

Ciudad de México, 30 de mayo de 2024

Mtra. Claudia Edith Suárez Ojeda
Encargada del despacho de la Secretaría Ejecutiva
del Instituto Nacional Electoral
Presente

Por medio del presente hago de su conocimiento que el pasado 29 de mayo, el Consejo General de este Instituto Electoral celebró su Quinta Sesión Ordinaria, en la que entre otros asuntos, conoció del *“Noveno Informe que presenta la Secretaría Ejecutiva del Instituto Electoral de la Ciudad de México, en materia de Encuestas por Muestreo, Sondeos de Opinión, Encuestas de Salida y/o Conteos Rápidos no institucionales, que tengan como fin dar a conocer preferencias o tendencias electorales, durante el Proceso Electoral Local Ordinario 2023-2024 en la Ciudad de México”*, respecto del periodo comprendido del 27 de abril al 25 de mayo de 2024, derivado del monitoreo que se llevó a cabo en ese mismo periodo.

Al respecto, con fundamento en los artículos 86, fracción I del Código de Instituciones y Procedimientos Electorales de la Ciudad de México; así como 144 y 146, párrafos 1 y 2, del Reglamento de Elecciones del Instituto Nacional Electoral, me permito hacerle llegar en archivo electrónico el mencionado informe, mismo que también se remite a la cuenta de correo electrónico encuestas@ine.mx conforme fue indicado por esa instancia ejecutiva, el cual podrá ser consultado en la página de internet de esta autoridad electoral en el siguiente enlace:

<https://www.iecm.mx/www/sites/elecciones2024/encuestas.html>

Sin otro particular, aprovecho la ocasión para enviarle un cordial saludo.



Atte. Bernardo Núñez Yedra
Secretario Ejecutivo

C.c.p. **Mtra. Patricia Avendaño Durán**, Consejera Presidenta del IECM. Para su conocimiento. Presente
Consejeras y Consejeros electorales integrantes del Consejo General del IECM. Para su conocimiento.
Presentes

RFG/EAG

Somos un Instituto de Calidad



En el Instituto Electoral de la Ciudad de México, estamos comprometidas y comprometidos a administrar elecciones locales íntegras, conducir mecanismos de participación ciudadana incluyentes, y promover en las y los habitantes de la Ciudad de México la cultura democrática, la participación y el ejercicio pleno de la ciudadanía, en apego a los principios rectores de la función electoral, cumpliendo con los requisitos legales y reglamentarios, y mejorando continuamente la eficacia de nuestro Sistema de Gestión Electoral.





Noveno Informe que presenta la Secretaría Ejecutiva del Instituto Electoral de la Ciudad de México, en materia de Encuestas por Muestreo, Sondeos de Opinión, Encuestas de Salida y/o Conteos Rápidos no institucionales, que tengan como fin dar a conocer preferencias o tendencias electorales, durante el Proceso Electoral Local Ordinario 2023-2024 en la Ciudad de México.

Mayo, 2024

ÍNDICE

Contenido

I. Presentación	3
II. Marco Jurídico en materia de encuestas	6
II.1. Constitución Política de los Estados Unidos Mexicanos	6
II.2. Ley General de Instituciones y Procedimientos Electorales	6
II.3. Ley General en Materia de Delitos Electorales	7
II.4. Reglamento de Elecciones.....	7
II.5. Código de Instituciones y Procedimientos Electorales de la Ciudad de México.....	8
III. Acciones de la Secretaría Ejecutiva para el cumplimiento de obligaciones en materia de encuestas	9
IV. Listado de encuestas publicadas en el periodo del 27 de abril al 25 de mayo de 2024.....	11
IV. 1. Monitoreo y listado de encuestas.....	11
IV.2. Estudios recibidos en la Secretaría Ejecutiva	12
IV. 3. Verificación del monitoreo, contenido de los estudios recibidos y metodología de las encuestas publicadas.....	15
V. Encuestas o sondeos cuya realización o publicación fue pagada por partidos políticos o candidaturas	31
VI. Listado de quienes, habiendo publicado encuestas o sondeos de opinión sobre preferencias electorales, no hubieren entregado el estudio o hayan incumplido con las obligaciones que se prevén en el Reglamento de Elecciones	32

I. Presentación

De acuerdo con el modelo de regulación electoral introducido con la reforma constitucional en materia político-electoral, publicada en el Diario Oficial de la Federación el 10 de febrero de 2014, la función básica del Instituto Nacional Electoral (INE) es la de organizar las elecciones federales, con una reasignación de facultades en el ámbito local, como es el caso de la emisión de lineamientos para el desarrollo de los procesos locales en materia de encuestas electorales.

Para tal efecto, el Consejo General del INE expidió el Reglamento de Elecciones (Reglamento)¹, el cual tiene por objeto regular, entre otras materias, lo relativo a encuestas por muestreo, sondeos de opinión, encuestas de salida y conteos rápidos no institucionales.

Asimismo, a efecto de establecer las obligaciones a que están sujetas las personas físicas y morales que pretendan realizar encuestas electorales, el INE emitió el “Anexo 3” del Reglamento, referente a los “*Criterios generales de carácter científico, aplicables en materia de encuestas por muestreo, encuestas de salida y/o conteos rápidos no institucionales*” (criterios generales de carácter científico).

Por su parte, el Reglamento establece obligaciones tanto para quienes publiquen, soliciten u ordenen la publicación de cualquier encuesta por muestreo o sondeo de opinión sobre preferencias electorales, como para los Organismos Públicos Locales Electorales (OPLE), tal como se observa a continuación:

Personas físicas y morales

- Observar y atender lo establecido en el Capítulo VII del Reglamento, así como los criterios generales de carácter científico, y
- Entregar a la Secretaría Ejecutiva del OPLE copia del estudio completo que respalde la información publicada.

¹ Aprobado el 7 de septiembre de 2016 a través del Acuerdo identificado con la clave alfanumérica INE/CG661/2016. Reglamento que a la fecha ha tenido diversas modificaciones, siendo la última la aprobada por el Consejo General del INE, mediante Acuerdo INE/CG598/2023 el 03 de noviembre de 2023.

OPLE

- Realizar un monitoreo de publicaciones impresas sobre preferencias electorales, por conducto de su área de comunicación social;
- Verificar los estudios de las encuestas que se hayan recibido con base en los criterios generales de carácter científico;
- Realizar requerimientos en caso de incumplimiento de la obligación de entregar copia del estudio que respalde la información publicada o de información faltante;
- Presentar al Consejo General del OPLE, en cada sesión ordinaria a partir del inicio del proceso electoral, un informe que dé cuenta del cumplimiento en materia de encuestas y sondeos de opinión, así como enviar de manera mensual los referidos informes al INE, y
- Publicar en la página de internet los informes de cumplimiento que se presenten al Consejo General del OPLE, los estudios recibidos, así como el monitoreo respectivo.

Establecido lo anterior, es preciso señalar que el 7 de agosto de 2023, el Consejo General del Instituto Electoral de la Ciudad de México (IECM), a través del acuerdo identificado con la clave alfanumérica IECM/ACU-CG-061/2023, aprobó el *“Acuerdo del Consejo General del Instituto Electoral de la Ciudad de México, por el que se aprueba la Convocatoria dirigida a la ciudadanía y partidos políticos a participar en el Proceso Electoral Local Ordinario 2023-2024, para elegir a las personas titulares de la Jefatura de Gobierno, Diputaciones, Alcaldías y Concejalías de las dieciséis demarcaciones territoriales, cuya jornada electoral se celebrará el 2 de junio de 2024”*, mismo que fue publicado el 15 siguiente en la Gaceta Oficial de la Ciudad de México

Asimismo, el pasado 10 de septiembre, el referido Consejo General declaró el inicio formal del Proceso Electoral Local Ordinario 2023-2024. En consecuencia, a partir del 11 siguiente, se realiza el referido monitoreo de publicaciones impresas sobre preferencias electorales, por conducto del área de comunicación social de este Instituto Electoral.

Bajo este contexto, el pasado 30 de abril, el Consejo General del IECM celebró su Cuarta Sesión Ordinaria, en la que entre otros asuntos, conoció del *“Octavo Informe que presenta la Secretaría Ejecutiva del Instituto Electoral de la Ciudad de México, en materia de Encuestas por Muestreo, Sondeos de Opinión, Encuestas de Salida y/o Conteos Rápidos no institucionales, que tengan como fin dar a conocer preferencias o tendencias electorales, durante el Proceso Electoral Local Ordinario 2023-2024 en la Ciudad de México”*, que comprende el periodo del 26 de marzo al 26 de abril de 2024.

El mismo 30 de abril se remitió dicho informe al INE.

En ese sentido, y en cumplimiento a lo dispuesto en el artículo 144 del Reglamento, esta Secretaría Ejecutiva presenta al Consejo General del IECM el **noveno informe** sobre encuestas publicadas que tengan por objeto dar a conocer preferencias electorales en esta ciudad, el cual comprende el periodo del **27 de abril al 25 de mayo de 2024**.

II. Marco Jurídico en materia de encuestas

II.1. Constitución Política de los Estados Unidos Mexicanos

En términos de lo establecido en el artículo 41, Base V, Apartado B, inciso a), numeral 5, corresponde al INE para los procesos electorales federales y locales:

“Las reglas, lineamientos, criterios y formatos en materia de resultados preliminares; encuestas o sondeos de opinión; observación electoral; conteos rápidos; impresión de documentos y producción de materiales electorales.”

Por lo que respecta al Apartado C, párrafo 1, numeral 8 de la referida Base, en las entidades federativas las elecciones locales estarán a cargo de los OPLE, que ejercerán funciones, entre otras, en la siguiente materia:

“Resultados preliminares; encuestas o sondeos de opinión; observación electoral, y conteos rápidos, conforme a los lineamientos establecidos en el Apartado anterior.”

II.2. Ley General de Instituciones y Procedimientos Electorales

Conforme al artículo 104, numeral 1, inciso I), corresponde a los organismos públicos locales:

“Verificar el cumplimiento de los criterios generales que emita el Instituto en materia de encuestas o sondeos de opinión sobre preferencias electorales que deberán adoptar las personas físicas o morales que pretendan llevar a cabo este tipo de estudios en la entidad de que se trate.”

Por su parte, el artículo 213 establece lo siguiente:

“1. El Consejo General emitirá las reglas, lineamientos y criterios que las personas físicas o morales deberán adoptar para realizar encuestas o sondeos de opinión en el marco de los procesos electorales federales y locales. Los Organismos Públicos Locales realizarán las funciones en esta materia de conformidad con las citadas reglas, lineamientos y criterios.

2. Durante los tres días previos a la elección y hasta la hora de cierre de las casillas, queda estrictamente prohibido publicar, difundir o dar a conocer por cualquier medio de comunicación, los resultados de las encuestas o sondeos de opinión, que tengan como fin dar a conocer las preferencias electorales.

3. Las personas físicas o morales que difundan encuestas o sondeos de opinión deberán presentar al Instituto o al Organismo Público Local un informe sobre los recursos aplicados en su realización en los términos que disponga la autoridad electoral correspondiente.

4. La metodología, costos, personas responsables y resultados de las encuestas o sondeos serán difundidas en su página de Internet, por los Organismos Públicos Locales en el ámbito de su competencia.”

El artículo 251, párrafos 5, 6 y 7, señalan al respecto lo siguiente:

“Quien solicite u ordene la publicación de cualquier encuesta o sondeo de opinión sobre asuntos electorales, que se realice desde el inicio del proceso electoral hasta el cierre oficial de las casillas el día de la elección, deberá entregar copia del estudio completo al Secretario Ejecutivo del Instituto, si la encuesta o sondeo se difunde por cualquier medio. En todo caso, la difusión de los resultados de cualquier encuesta o sondeo de opinión estará sujeta a lo dispuesto en el párrafo siguiente.

Durante los tres días previos a la elección y hasta la hora del cierre oficial de las casillas que se encuentren en las zonas de husos horarios más occidentales del territorio 7 nacional, queda prohibido publicar o difundir por cualquier medio, los resultados de encuestas o sondeos de opinión que tengan por objeto dar a conocer las preferencias electorales de los ciudadanos, quedando sujetos quienes lo hicieren, a las penas aplicables a aquéllos que incurran en alguno de los tipos previstos y sancionados en la Ley General de Delitos Electorales.

Las personas físicas o morales que pretendan llevar a cabo encuestas por muestreo para dar a conocer las preferencias electorales de los ciudadanos o las tendencias de las votaciones adoptarán los criterios generales de carácter científico, que para tal efecto emita el Consejo General, previa consulta con los profesionales del ramo o las organizaciones en que se agrupen.”

Finalmente, el artículo 252, establece que:

“Cualquier infracción a las disposiciones contenidas en el presente Capítulo será sancionada en los términos de esta Ley.”

II.3. Ley General en Materia de Delitos Electorales

El artículo 7, fracción XV, estipula que se impondrá de cincuenta a cien días multa y prisión de seis meses a tres años, a quien:

“Durante los tres días previos a la elección y hasta la hora del cierre oficial de las casillas que se encuentren en las zonas de husos horarios más occidentales del territorio nacional, publique o difunda por cualquier medio los resultados de encuestas o sondeos de opinión que tengan por objeto dar a conocer las preferencias electorales de los ciudadanos.”

II.4. Reglamento de Elecciones

El Capítulo VII, que comprende del artículo 132 al 148 regula las encuestas por muestreo, sondeos de opinión, encuestas de salida y conteos rápidos no institucionales.

Por su parte, el Anexo 3 del Reglamento establece cuáles son los criterios generales de carácter científico en materia de encuestas.

II.5. Código de Instituciones y Procedimientos Electorales de la Ciudad de México

En términos del artículo 36, párrafo 6, inciso h), es una de las atribuciones del IECM:

“Verificar que las personas físicas o morales que pretendan llevar a cabo encuestas o sondeos de opinión sobre preferencias electorales en la Ciudad de México cumplan con los lineamientos que emita el Instituto Nacional”

Conforme al artículo 50, fracción XXXII, el Consejo General del IECM tiene, entre otras, la siguiente atribución:

“Verificar el cumplimiento de los criterios generales que emita el Instituto Nacional en materia de encuestas o sondeos de opinión sobre preferencias electorales, que deberán adoptar las personas físicas o morales que pretendan llevar a cabo cada tipo de estudios en la Ciudad de México”

Finalmente, el artículo 410 establece el marco de atribuciones y obligaciones en materia de encuestas o sondeos de opinión que realicen las personas físicas y morales.

III. Acciones de la Secretaría Ejecutiva para el cumplimiento de obligaciones en materia de encuestas

La Secretaría Ejecutiva en cumplimiento a la parte conducente del Capítulo VII del Reglamento en materia de encuestas o sondeos de opinión que den a conocer preferencias electorales, tiene a su cargo, entre otras, las siguientes actividades:

1. A través de la Unidad Técnica de Comunicación Social y Difusión, a partir del inicio del Proceso Electoral Local Ordinario 2023-2024 y hasta tres días posteriores al de la jornada electoral, se lleva a cabo el monitoreo de publicaciones impresas sobre las encuestas por muestreo, sondeos de opinión, encuestas de salida o conteos rápidos que tengan como fin dar a conocer preferencias electorales, debiendo informar del mismo semanalmente a la Secretaría Ejecutiva (artículo 143 del Reglamento).
2. Recibir las comunicaciones u oficios en materia de encuestas por muestreo o sondeos de opinión del actual proceso electoral local, que contengan una copia del estudio completo que respalde la información publicada.
3. Llevar a cabo la revisión del mencionado estudio, el cual deberá contener toda la información y documentación que se señala en la fracción I del Anexo 3 del Reglamento (artículo 136 del Reglamento).
4. Presentar en cada sesión ordinaria del Consejo General del IECM, un informe que dé cuenta del cumplimiento a lo previsto en el mencionado Capítulo VII del Reglamento (artículo 144 del Reglamento).
5. Remitir mensualmente al INE los informes presentados al Consejo General, así como los estudios que reportan dichos informes o las ligas para acceder a ellos (artículo 146 del Reglamento).

6. A solicitud de la Secretaría Ejecutiva, la mencionada Unidad Técnica habilitó un apartado de “*Encuestas*” en el respectivo micrositio dentro de la página de internet del Instituto Electoral, a efecto de incorporar la información relacionada con encuestas o sondeos de opinión sobre preferencias electorales durante el actual proceso electoral local, para que pueda ser consultada por la ciudadanía (artículo 145 del Reglamento).

IV. Listado de encuestas publicadas en el periodo del 27 de abril al 25 de mayo de 2024

IV. 1. Monitoreo y listado de encuestas

En cumplimiento al artículo 143 del Reglamento de Elecciones, la Unidad Técnica de Comunicación Social y Difusión realizó semanalmente, durante el periodo que se informa, un monitoreo de encuestas que den a conocer preferencias electorales del Proceso Electoral Local Ordinario 2023-2024.

El referido monitoreo cubrió medios de comunicación con cobertura en la Ciudad de México, y se realizó dentro del periodo comprendido del 27 de abril al 25 de mayo de 2024, reportando a través de los oficios IECM/UTCSyD/245/2024, IECM/UTCSyD/251/2024, IECM/UTCSyD/255/2024, IECM/UTCSyD/269/2024, IECM/UTCSyD/278/2024, IECM/UTCSyD/281/2024, IECM/UTCSyD/286/2024, IECM/UTCSyD/292/2024 e IECM/UTCSyD/301/2024, que fueron detectadas las siguientes **publicaciones impresas** en materia de encuestas, con independencia de aquéllas que se detectaron en medios digitales:

Datos de la Publicación	Fecha de publicación
1. Título de la nota: <i>"Taboada, puntero de encuesta en lucha capitalina"</i> Medio: 24 Horas El Diario Sin Límites , Sección Portada, Pág. 8. Ubicación en internet: https://www.24-horas.mx/2024/04/24/taboada-puntero-de-encuesta-en-lucha-capitalina/	24 de abril de 2024 ²
2. Título de la nota: <i>"Lidera Clara Brugada contienda por la CDMX"</i> Medio: Reporte Índigo , Sección Portada, Pág. 6. Ubicación en internet: https://www.reporteindigo.com/reporte/lidera-clara-brugada-la-contienda-por-la-ciudad-de-mexico/	26 de abril de 2024

² La publicación corresponde a la reproducción de una encuesta original publicada en internet el 23 de abril de 2024 por *Massive Caller*. Consultable en el siguiente enlace electrónico: <https://twitter.com/MassiveCaller/status/1782806393726050587>

<p>3. Título de la nota: <i>“Rumbo a la jefatura de Gobierno, Brugada al frente”</i> Medio: La Crónica de Hoy, Sección Portada, Pág. 14. Ubicación en Internet: https://www.cronica.com.mx/metropoli/clara-brugada-mantiene-ventaja-bloque-opositor-consolida-electores.html</p>	<p>2 de mayo de 2024</p>
<p>4. Título de la nota: <i>“Fernando Mercado lidera encuestas en M. Contreras”</i> Medio: El Economista, Sección Portada, Pág. 34. Ubicación en internet: https://www.eleconomista.com.mx/politica/Fernando-Mercado-lidera-preferencias-con-53.3-en-Magdalena-Contreras-20240509-0011.html https://www.mitofsky.mx/post/magdalena-contreras-cdmx-tendencias-electorales-mayo-2024</p>	<p>9 de mayo de 2024</p>
<p>5. Título de la nota: <i>“Ventaja de Clara Brugada en la CDMX, de doble dígito”</i> Medio: El Economista, Sección Portada, Pág. 42. Ubicación en internet: https://www.eleconomista.com.mx/politica/Brugada-saca-11.8-puntos-a-Taboada-20240512-0079.html https://www.mitofsky.mx/post/cdmx-tendencias-electorales-rumbo-al-2-de-junio-mayo-2024</p>	<p>13 de mayo de 2024</p>
<p>6. Título de la nota: <i>“Aventaja Brugada en CDMX por 8 puntos a Taboada”</i> Medio: Reforma, Sección Portada, Pág. 2. Ubicación en internet: https://www.reforma.com/aventaja-brugada-en-cdmx-por-8-puntos-a-taboada/ar2812878</p>	<p>24 de mayo de 2024³</p>

IV.2. Estudios recibidos en la Secretaría Ejecutiva

Durante el periodo que se reporta, se recibieron en esta Secretaría Ejecutiva diversos estudios que dan cuenta de encuestas publicadas en medios impresos por parte de las siguientes personas morales:

³ Respecto de esta encuesta se realizan las gestiones para obtener el estudio respectivo.

Medio de Comunicación	Fecha de publicación	Fecha de entrega del estudio
Publicación original: Massive Caller Reproducción: 24 Horas El Diario Sin Límites ⁴	23 de abril de 2024	28 de abril de 2024
Reporte Índigo	26 de abril de 2024	01 de mayo de 2024
La Crónica de Hoy	2 de mayo de 2024	2 de mayo de 2024
El Economista	9 de mayo de 2024	10 de mayo de 2024
El Economista	13 de mayo de 2024	15 de mayo de 2024
Reforma	24 de mayo de 2024	Pendiente

Tablas Resumen:

	Tipo de estudio	Razón Social	Fecha de publicación	Medio de publicación	Fecha de aviso	Contemplado en el monitoreo
1	Reproducción de encuesta original	Publicación original: Massive Caller Reproducción: 24 Horas El Diario Sin Límites	23-04-24	Publicación original: Internet Reproducción: Impreso e Internet	28-04-24	Sí
2	Encuesta	Reporte Índigo	26-04-24	Impreso e Internet	01-05-24	Sí
3	Encuesta	La Crónica de Hoy	02-05-24	Impreso e Internet	02-05-24	No
4	Encuesta	El Economista	09-05-24	Impreso e Internet	10-05-24	Sí
5	Encuesta	El Economista	13-05-24	Impreso e Internet	15-05-24	Sí
6	Encuesta	Reforma	24-05-24	Impreso e Internet	Pendiente	No

⁴ La publicación de la reproducción de la encuesta original en este medio impreso fue realizada el 24 de abril de 2024.

Encuestas detectadas en el monitoreo en el periodo que se informa	Estudios recibidos a través de la Secretaría Ejecutiva	Total de encuestas publicadas en el periodo que se informa
4	5	6

Razón Social	Fecha de publicación	Tamaño de la muestra	Método de recolección de información	Margen de error	Confiability	Patrocinio	Costo
Publicación original: Massive Caller Reproducción: 24 Horas El Diario Sin Límites	23-04-24	1000	Telefonía aleatoria	±3.4%	95%	Massive Caller	\$11,000.00
Reporte Índigo	26-04-24	3000	Mixta vivienda (2000) y telefonía (1000)	±1.79%	95%	Reporte Índigo de México S.A. de C.V.	\$360,000.00 más IVA
La Crónica de Hoy	02-05-24	1070	Teléfonos fijos	±3.0%	95%	La Crónica Diaria S.A. de C.V.	\$60,000.00 más IVA
El Economista	09-05-24	800	Entrevistas cara a cara	±3.5%	95%	El Economista Grupo Editorial, S.A. de C.V.	\$240,000.00 más IVA
El Economista	13-05-24	1200	Entrevistas cara a cara	±2.8%	95%	El Economista Grupo Editorial, S.A. de C.V.	\$400,000.00 más IVA

IV. 3. Verificación del monitoreo, contenido de los estudios recibidos y metodología de las encuestas publicadas

Del monitoreo realizado por la Unidad Técnica de Comunicación Social y Difusión, así como de los mencionados estudios recibidos en el periodo que se reporta, en el presente apartado se dará cuenta de cada una de las metodologías utilizadas, por tanto **la información que se describirá corresponde única y exclusivamente al contenido de cada uno de los estudios metodológicos tal y como fueron remitidos a esta instancia ejecutiva, por lo que en términos del artículo 135 del Reglamento de Elecciones, no implica en modo alguno que este Instituto Electoral avale la calidad de los estudios realizados, la validez de los resultados publicados ni cualquier otra conclusión que se derive de los mismos:**

1. 24 HORAS EL DIARIO SIN LÍMITES

(REPRODUCCIÓN PUBLICADA EL 24 DE ABRIL DE 2024)

a) Nombre completo o denominación social: Información Integral 24/7, S.A.P.I. de C.V.



b) Logotipo o emblema institucional personalizado:

c) Domicilio: Ejército Nacional No. 216, Piso 13, Colonia Anzures, Alcaldía Miguel Hidalgo, C.P. 11590, Ciudad de México.

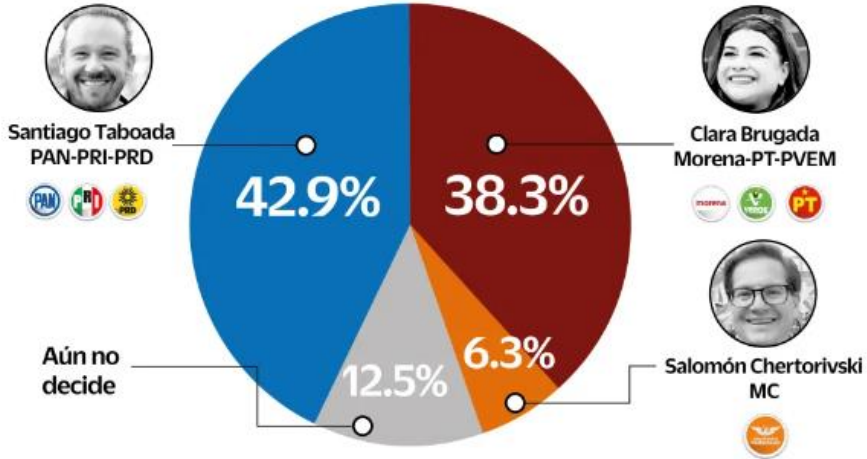
d) Teléfono: (55) 1454 4001

Resultados publicados:

Rebasa por la derecha

De acuerdo a Massive Caller, así va la competencia por la Ciudad de México tras la celebración del debate chilango del domingo

Si el día de hoy fueran las elecciones para elegir jefe de Gobierno, ¿por cuál de los siguientes partidos, candidatos o coalición votaría usted?



1.1. MASIVE CALLER

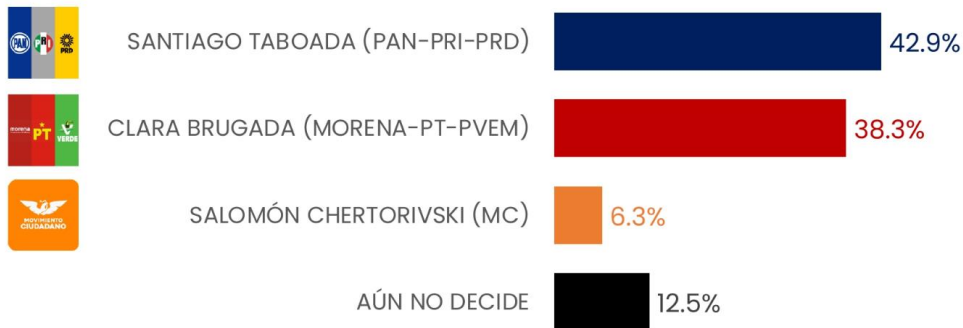
(PUBLICACIÓN ORIGINAL DE 23 DE ABRIL DE 2024)



Última encuesta elaborada: 22 DE ABRIL DE 2024

CDMX

SI EL DÍA DE HOY FUERAN LAS ELECCIONES PARA ELEGIR JEFE DE GOBIERNO, ¿POR CUÁL DE LOS SIGUIENTES PARTIDOS, CANDIDATOS O COALICIÓN VOTARÍA USTED?




ENCUESTAS REALIZADAS	M.E.
1,000	+/- 3.4%

Massive Caller Whatsapp: 81 1798 1079
Correo: carlos.campos.riojas@massivecaller.com



Se autoriza la reproducción o el hacer referencias al autor, salvo que se vea electoral al contenido. D.F. (C) MASSIVE CALLERS A.D.E.C.V. 2024

Datos	Fecha de entrega	28 de abril del 2024.
	Quién entregó	MASSIVE CALLER
	Quién realizó	MASSIVE CALLER
	Quién patrocinó	MASSIVE CALLER
	Quién ordenó	MASSIVE CALLER
	Medio de publicación	WHATSAPP, TELEGRAM, REDES SOCIALES (TWITTER, INSTAGRAM Y FACEBOOK)
	Fecha de publicación	23 de abril del 2024.
	Original/Reproducción	MASSIVE CALLER
Objetivo	Objetivo(s)	Dar a conocer la percepción de la ciudadana para elegir Jefe de Gobierno en la Ciudad de México 2024.
	Marco Muestral	Números telefónicos aleatorios pertenecientes a la región geográfica de la Ciudad de México.
	Definición de la población	La población objetivo de la encuesta son los ciudadanos adultos (mayores de 18 años) de la Ciudad de México. La muestra utilizada en el estudio está diseñada para reflejar las características de esa población, en términos de su distribución geográfica, sociodemográfica (sexo y edad). “Los resultados reflejan las preferencias electorales y las opiniones de los encuestados al momento de realizar el estudio y son válidos sólo para esa población y fechas específicas.”
Diseño Muestral	Procedimiento de selección de unidades	Aleatorio simple
	Procedimiento de estimación	Se utilizó un método de estimación porcentual, el cual es una técnica utilizada para calcular y representar datos en forma de porcentaje. Se recopilan los datos, se calculan los porcentajes para cada respuesta. Esto implica dividir el número de respuestas en una categoría específica por el número total de respuestas en la muestra.
	Tamaño y forma de obtención de la muestra	1000 muestras, números telefónicos pertenecientes a la región geográfica de la Ciudad de México.
	Calidad de la estimación (confianza y error máximo en la muestra seleccionada para cada distribución de preferencias o tendencias)	Con un nivel de confianza de 95% por ciento, el margen de error teórico es de +/- 3.4%.
	Frecuencia y tratamiento de la no respuesta	Frecuencia de la no respuesta de 95%, se descarta la no respuesta del marco muestral.
	Tasa general de rechazo general a la entrevista	La tasa de rechazo general a la encuesta fue de 0%.
Método	Método de recolección de la información	Telefónico
	Fecha de recolección de la información	23 de abril del 2024

	<p>Cuestionario ó instrumentos de captación utilizados para generar la información publicada (fraseo)</p>	<p>Encuesta:</p> <p>1. SI EL DÍA DE HOY FUERAN LAS ELECCIONES PARA ELEGIR JEFE DE GOBIERNO, ¿POR CUÁL DE LOS SIGUIENTES PARTIDOS O CANDIDATOS VOTARÍA USTED?</p>  <p>Última encuesta elaborada: 22 DE ABRIL DE 2024 CDMX</p> <p>SI EL DÍA DE HOY FUERAN LAS ELECCIONES PARA ELEGIR JEFE DE GOBIERNO, ¿POR CUÁL DE LOS SIGUIENTES PARTIDOS, CANDIDATOS O COALICIÓN VOTARÍA USTED?</p> <table border="1"> <tr> <td>SANTIAGO TABOADA (PAN-PRI-PRD)</td> <td>42.9%</td> </tr> <tr> <td>CLARA BRUGADA (MORENA-PT-PVEM)</td> <td>38.3%</td> </tr> <tr> <td>SALOMÓN CHERTORIVSKI (MC)</td> <td>6.3%</td> </tr> <tr> <td>AÚN NO DECIDE</td> <td>12.5%</td> </tr> </table> <p>ENCUESTAS REALIZADAS M.C. 1,000 +/- 3.4%</p> <p>Massive Caller Whatsapp: 51 1796 4079 Correo: carlos.campos.rojas@massivecaller.com</p>	SANTIAGO TABOADA (PAN-PRI-PRD)	42.9%	CLARA BRUGADA (MORENA-PT-PVEM)	38.3%	SALOMÓN CHERTORIVSKI (MC)	6.3%	AÚN NO DECIDE	12.5%
SANTIAGO TABOADA (PAN-PRI-PRD)	42.9%									
CLARA BRUGADA (MORENA-PT-PVEM)	38.3%									
SALOMÓN CHERTORIVSKI (MC)	6.3%									
AÚN NO DECIDE	12.5%									
<p>Procesamiento</p>	<p>Forma de procesamiento, estimadores e intervalos de confianza</p>	<p>Los resultados de la encuesta se basan en las respuestas de 1000 de los encuestados. Los estimadores de razón (proporciones) se calculan utilizando los factores de expansión asociados a cada etapa de muestreo, estimando los totales para cada categoría de respuesta, así como los totales que proporcionaron alguna opción de respuesta a cada pregunta para así poder calcular las proporciones.</p>								
	<p>Denominación del software utilizado para el procesamiento</p>	<p>El análisis de los resultados de la encuesta y la obtención de los estimadores de razón y de sus varianzas se hizo utilizando el Paquete Microsoft Office de Windows y el Software llamado Maria DB.</p>								
	<p>Base de datos electrónico (Sí/No)</p>	<p>Sí, generada de forma aleatoria en el proceso de inicio muestral.</p>								
<p>Principales resultados</p>	<p>Intención de voto</p>	<p>Por candidatos a Jefe de Gobierno en la Ciudad de México.</p>								
<p>Autoría y Financiamiento</p>	<p>Logotipo</p>									
	<p>Persona física o moral:</p>	<p>Moral</p>								
	<p>Nombre del Representante:</p>	<p>Iris Fabiola Sáenz Rodríguez</p>								
	<p>Domicilio</p>	<p>Calle Eduardo Livas Villarreal, número6156, cuarto piso, colonia Mederos, Monterrey, Nuevo León</p>								
	<p>Teléfono</p>	<p>81 174 75259 /8123755210</p>								
	<p>Correo electrónico</p>	<p>iris.saenz@massivecaller.com</p>								
	<p>Recursos aplicados monto</p>	<p>\$11,000 once mil pesos mexicanos. Este monto es aproximado, tomando en cuenta los recursos materiales y humanos utilizados para realizar la encuesta.</p>								
	<p>Factura /Si/ No Aplica)</p>	<p>No aplica</p>								
<p>Respaldo Profesional</p>	<p>Asociación a la que pertenece:</p>	<p>No aplica</p>								
	<p>Estudios en la materia/Documentación que acredite especialización</p>	<p>No aplica</p>								
	<p>Entregó medio impreso y magnético Sí/No</p>	<p>Sí</p>								

	Responsable de la publicación	<p>José Carlos Campos Riojas es fundador de Massive Caller, casa encuestadora que utiliza una herramienta que le permite medir la opinión pública sobre cualquier tema de dominio general de manera rápida y confiable.</p> <p>Ha recibido premios como “Reed Latino Awards” por el mejor uso de call center en campaña electoral y como la mejor aplicación de innovación digital implementada a una campaña electoral.</p>
	Curriculum Empresarial	<p>MASSIVE CALLER, S.A. DE C.V. es una casa encuestadora, que utiliza una innovadora herramienta que le permite medir la opinión pública sobre cualquier tema de dominio general de una manera rápida y eficiente.</p> <p>MASSIVE CALLER, S.A. DE C.V. tiene presencia en varios países del centro y sur de América, como Argentina, Perú, Panamá, Brasil, Guatemala y Venezuela, así como en Estados Unidos y España.</p> <p>Inicio de operaciones: Noviembre del 2015</p> <p>Registro Federal de Contribuyentes: MASIS1125V41</p>
Cumplimiento	Cumple con los criterios de carácter científico	Sí
	Entregó en Tiempo-cinco días naturales después de su publicación (Sí/No)	Sí

2. REPORTE ÍNDIGO

(PUBLICACIÓN DE 26 DE ABRIL DE 2024)

a) Nombre completo o denominación social: Reporte índigo de México, S.A. de C.V.

b) Logotipo o emblema institucional personalizado:



c) Domicilio: Montes Urales No. 425, Col. Lomas de Chapultepec, Ciudad de México, C.P. 11000.

d) Teléfono: (55) 3099 3000

Datos de la encuesta:



- ▶ El objetivo del estudio fue determinar el clima político electoral que prevalece en la Ciudad de México de cara a la elección de Jefe o Jefa de Gobierno de 2024.
- ▶ El marco muestral lo constituyeron los datos del listado de secciones electorales y la Lista Nominal del Instituto Electoral de la Ciudad de México, así como los planos seccionales y catálogos de manzanas.
- ▶ Diseño Muestral
 - La población objetivo del estudio fueron ciudadanos residentes de Ciudad de México, de 18 años o más, de ambos sexos y todos los niveles socioeconómicos, que contaran con credencial de elector vigente.
 - El procedimiento de muestreo en vivienda fue probabilístico, estratificado por Alcaldía y comportamiento electoral previo, y polietápico aleatorio en donde la primera unidad de muestreo fue la sección electoral y la última vivienda; usando un muestreo proporcional por tamaño (PPT) y con selección aleatoria sistemática de hogares. El diseño muestral para la encuesta telefónica fue probabilístico, estatificado por Alcaldía con selección aleatoria simple de números telefónicos.
 - Se utilizaron estimadores corregidos por factores de expansión considerando Alcaldía, sexo y edad, calculados como el inverso de la probabilidad de selección de cada unidad muestral.
 - El tamaño de muestra fue de 3,000 casos exitosos, de los cuales 2,000 casos fueron en vivienda y 1,000 casos en modalidad telefónica.
 - El error teórico de estimación es de $\pm 1.79\%$ con nivel de confianza del 95%.
 - La frecuencia de la no respuesta para la intención de voto por partido y candidato es de 14%.
 - La tasa de rechazo es 29.52% que incluye negativas y abandonos. Además, el número de contactos no exitosos sobre el total de intentos del estudio es de 54.21%.
- ▶ Se trata de una encuesta con técnica mixta, cara a cara en vivienda con dispositivos móviles (CAPI) y telefónica (CATI), entrevistando a sólo una persona por vivienda.
- ▶ La encuesta se levantó entre los días 9 y 20 de abril de 2024.
- ▶ Toda la información fue capturada en dispositivos móviles utilizando el software Survey To Go de Dooblo. Durante el proceso de captura se hicieron las revisiones rutinarias correspondientes a rangos y cruces de variables. Los intervalos de confianza son indicados con el valor puntual de la estimación utilizado como el centro del intervalo cuyos límites inferior y superior toman en cuenta el cálculo de la varianza del estimador.
- ▶ Todos de los datos recabados se trataron electrónicamente a través del paquete estadístico SPSS (Statistical Package for the Social Sciences).
- ▶ Estos resultados sólo tienen validez para expresar las preferencias electorales o la tendencia de la votación, de la población objetivo en las fechas específicas del levantamiento de los datos.

- ▶ Persona física o moral que patrocinó la encuesta:
Reporte Indigo de México S.A. de C.V.

Montes Urales No. 425 Col. Lomas de Chapultepec México
C.P. 11000, Ciudad de México
Tel. 55 30 99 30 00
Correo Electrónico: web@capitalmedia.mx



- ▶ Persona física o moral que diseñó y llevó a cabo la encuesta: Covarrubias y Asociados, S.C.
Covarrubias y Asociados, S.C.

Av. Rómulo O'Farrill 599, Colonia Las Águilas
Álvaro Obregón
C.P. 01710. Ciudad de México
Tel. 55-50-89-77-70
pulso@pulso.com.mx



- ▶ Persona física o moral que solicitó la publicación de la encuesta:
Reporte Indigo de México S.A. de C.V.
- ▶ Medio de Publicación de la encuesta: versión digital impresa (<https://p88.capitalmedia.mx/ediciones/1158-ReporteIndigoDF/67021/html5/#page=1>) y página web del periódico Reporte Índigo (<https://www.reporteindigo.com/reportelidera-clara-brugada-la-contienda-por-la-ciudad-de-mexico/>)
- ▶ Responsable de la Encuesta: Lic. Andrés Eduardo Levy Covarrubias
- ▶ Representante: Lic. Andrés Eduardo Levy Covarrubias, Director General
- ▶ Recursos económicos/financieros aplicados: \$360,000.00 más I.V.A.
- ▶ Se adjunta a este documento en medio magnético base de datos en donde se registran los datos recabados para su procesamiento, la experiencia profesional y formación académica del Director General, documentación que prueba la pertenencia a asociaciones nacionales del gremio de la opinión pública, los principales resultados, el cuestionario utilizado y la factura que respalda la contratación de la realización de la encuesta.

3. LA CRÓNICA DE HOY

(PUBLICACIÓN DE 2 DE MAYO DE 2024)

- a) Nombre completo o denominación social: La Crónica Diaria, S.A de C.V.

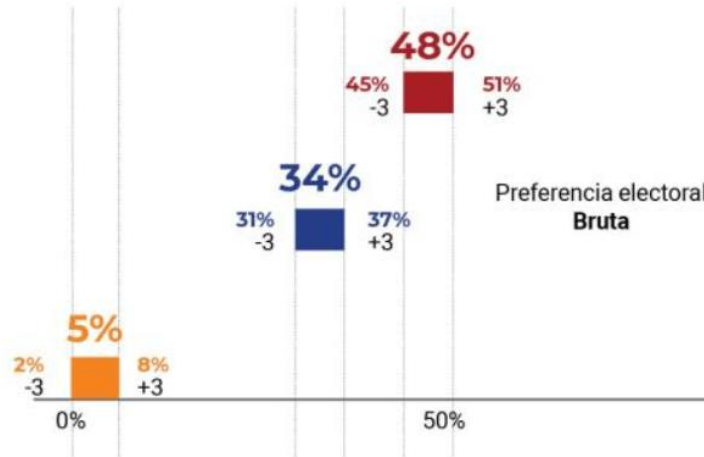


- b) Logotipo o emblema institucional personalizado:
- c) Domicilio: Calzada Azcapotzalco La Villa No. 160, Colonia San Marcos, Azcapotzalco, C.P. 02020, Ciudad de México.
- d) Teléfono: (55) 1084 5800

Datos de la encuesta:

Preferencias electorales por alianza / coalición y candidatos para Jefe de Gobierno

AMPLIAR



Indemerc, encuesta de abril La Crónica de Hoy



PREFERENCIAS ELECTORALES POR ALIANZA / COALICIÓN Y CANDIDATOS PARA JEFE DE GOBIERNO

Análisis entre el Total de entrevistados Abr'24 (N =1,070)

Margen de error de última medición : Menor a +/- 3.0 % para cada estimación del total de entrevistados

“PARA ESTE PRONÓSTICO SE PREGUNTÓ POR EL NOMBRE DEL CANDIDATO (A) Y POR LOS PARTIDOS POLÍTICOS O ALIANZAS QUE REPRESENTAN”

PREFERENCIA ELECTORAL BRUTA



PREFERENCIA ELECTORAL NETA



P. Y si la elección para JEFE O JEFA DE GOBIERNO DE LA CIUDAD DE MÉXICO fuera hoy en este preciso momento y usted se encontrará en la casilla, ¿por cuál de las siguientes tres opciones votaría?

Nota metodológica: Encuesta telefónica en la Ciudad de México con operadores en vivo. Tipo de muestra: Estratificada y aleatoria simple. Tamaño de muestra: 1,070 entrevistas efectivas (margen de error: +/- 3.0%). Universo objetivo: Hombres y mujeres de 18 años o más con acceso telefónico fijo y/o móvil que afirman contar con credencial para votar vigente. Fecha de levantamiento: Del 22 al 24 de abril de 2024. Estudio financiado por: La Crónica Diaria, S.A. de C.V.

	METODOLOGÍA
Objetivo del Estudio	Evaluar el ambiente electoral actual con miras a la próxima elección de jefe o jefa de gobierno de la Ciudad de México.
Universo Objetivo	Hombres y Mujeres mayores de 18 años con acceso telefónico fijo.
Marco Muestral	Listado de números telefónicos fijos de la Ciudad de México.
Tipo de Muestra	Aleatoria
Método de recolección de datos	El estudio fue llevado a cabo vía telefónica mediante la aplicación de un cuestionario estructurado por operadores telefónicos.
Tamaño de Muestra	1070 entrevistas efectivas finales. Con un tamaño de muestra de 1070 entrevistas, considerando niveles de confianza del orden del 95%, y en el Análisis de Total de Entrevistados, se tiene un error muestral teórico de +/- 3.0 % en la proporción de 0.6 a 0.4.
Aviso Importante Sobre Margen de Error.	Todos los ejercicios muestrales, con base en muestreos probabilísticos o no, están sujetos a diferentes fuentes de error – tales como fraseo de preguntas, errores de cobertura, de muestreo y ponderaciones - que no se pueden cuantificar o estimar con exactitud. Lo único que se puede estimar son márgenes de error teóricos con base en muestreos 100% probabilísticos sin ponderación alguna. Por lo tanto, los errores de muestreo calculados en este documento son meramente teóricos.
Fechas del levantamiento	22 al 24 de abril de 2024
Equipo de levantamiento	30 entrevistadores, 4 supervisores en vivo.
Equipo de procesamiento	4 capturistas y 4 codificadores con 2 supervisores.
Equipo Ejecutivo	1 Director General Adjunto, 1 Director de Proyectos, 1 Analista.
Método de estimación de Resultados	Se realizaron las ponderaciones necesarias para ajustar la muestra con cifras del listado nominal de la Ciudad de México con base en Sexo, Grupos de Edad y Nivel Socioeconómico.
Nota sobre estimación de preferencias	Las preferencias electorales reportadas en esta encuesta sólo tienen validez para el Universo Objetivo de esta encuesta y durante las fechas del levantamiento de la misma.
Tasa general de rechazo a la entrevista	56 %
Frecuencia de no respuesta	Como se puede observar en el cuadro de Preferencia Bruta para jefe de Gobierno, la no respuesta es del 9 % sin incluir "Ninguno", es decir, considerando quienes no quisieron/pudieron dar respuesta a la pregunta electoral.
Forma de procesamiento	Validación y Clean-up en Microsoft Excel.

Denominación de software utilizado para el procesamiento	SPSS (Statistical Package for the Social Sciences)
Realizado por	Indemerc Mundial, S.A. Zamora 98, Col. Condesa, México, D.F., C.P. 06140 (55) 55 53 58 88 Contacto: vliconacortes@indemerc.com
Solicitó y patrocinó la Publicación	La Crónica de Hoy
Costo estimado de este estudio	El costo directo de esta encuesta fue de \$60,000.00 M.N. + IVA haciendo un total de \$69,600.00 (Sesenta y nueve mil seiscientos pesos 00/100 M.N.) Se anexa reporte de recursos, factura y semblanza curricular.

4. EL ECONOMISTA (PUBLICACIÓN DE 9 DE MAYO DE 2024)

a) Nombre completo o denominación social: El Economista Grupo Editorial, S.A. de C.V.

b) Logotipo o emblema institucional personalizado:

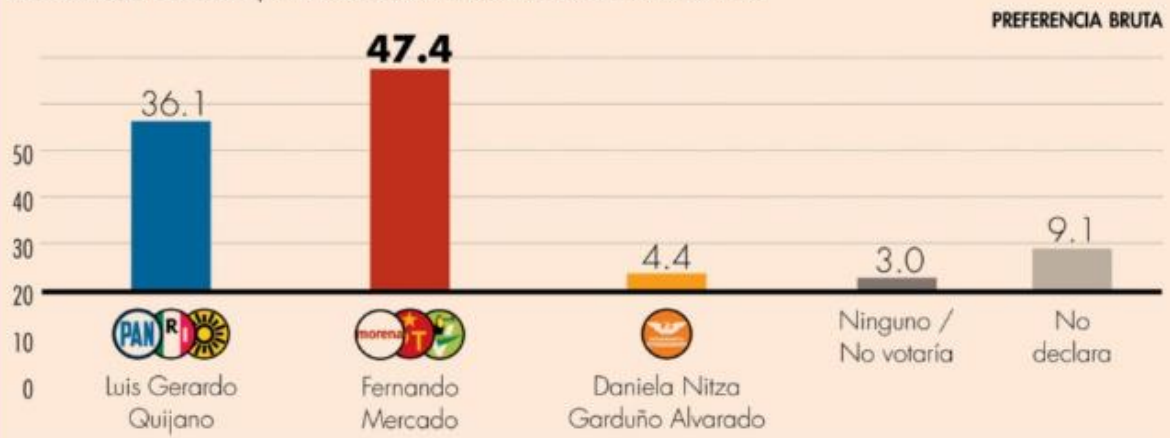


c) Domicilio: Av. San Jerónimo 458, Colonia Jardines del Pedregal, Álvaro Obregón, Ciudad de México, C.P. 01900.

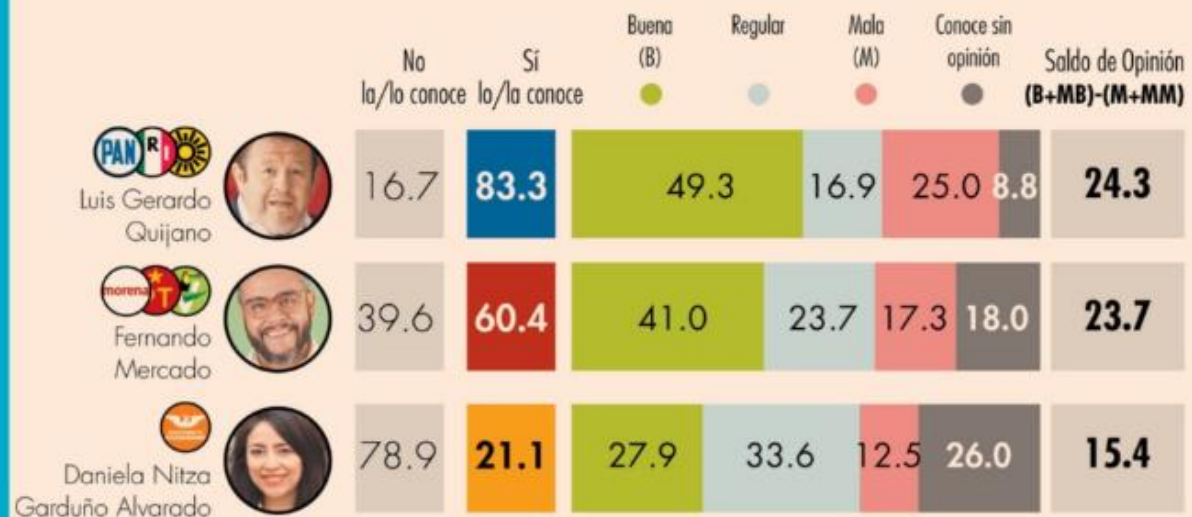
d) Teléfono: (55) 5326-5454

Datos de la encuesta:

Si el día de hoy fuera la elección para alcalde o alcaldesa de Magdalena Contreras, ¿por cuál partido o candidato(a) votaría? | MAYO 2024, % (SIMULACIÓN DE BOLETA Y URNA ELECTORAL)



Opinión entre quienes conocen a la persona | MAYO 2024, %



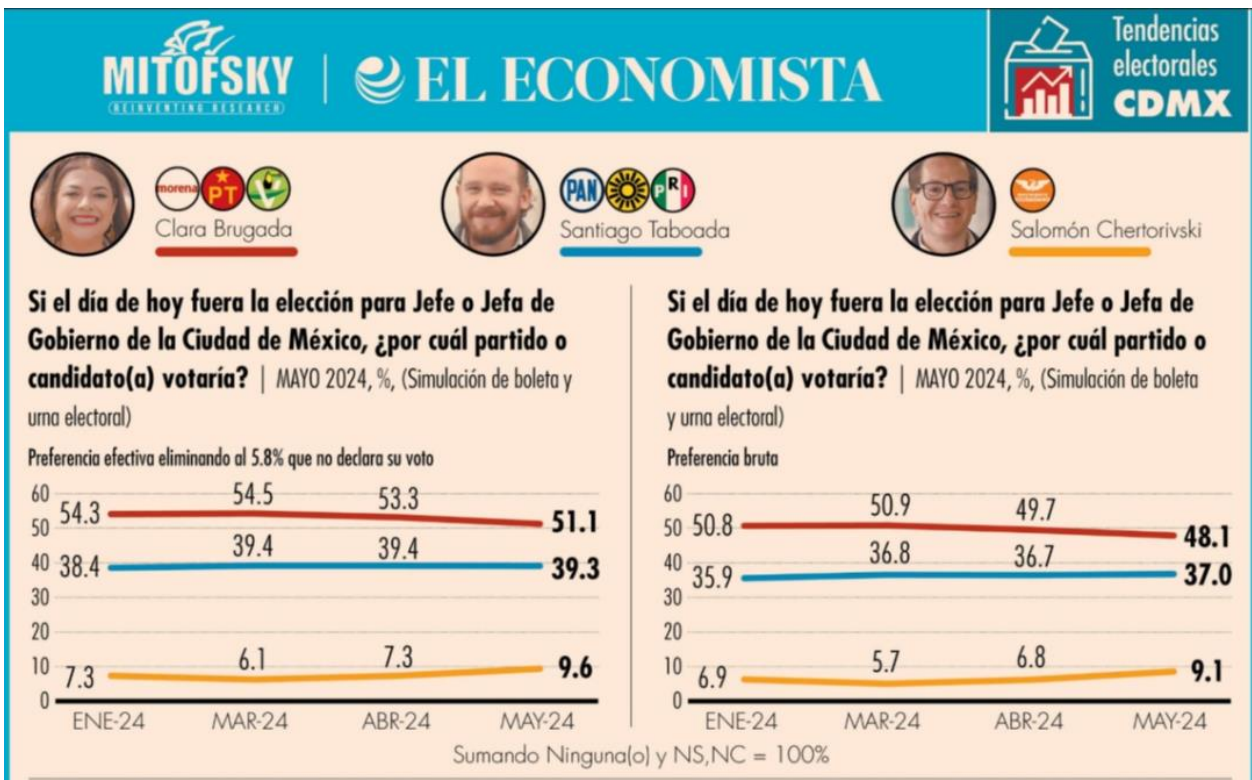


Objetivo del estudio	Conocer la opinión ciudadana sobre las preferencias políticas en la alcaldía Magdalena Contreras de la CDMX, al momento de la aplicación de la encuesta.
Marco Muestral	Listado de secciones electorales en la alcaldía Magdalena Contreras.
Diseño Muestral	Se tomaron de manera sistemática y aleatoria con probabilidad proporcional a su tamaño (PPT) 80 secciones electorales en la alcaldía Magdalena Contreras de la CDMX, y en cada sección se seleccionaron 2 manzanas en cada una de las manzanas 5 viviendas y en cada vivienda un mexicano mayor de edad con credencial para votar vigente
Tamaño de muestra	800 ciudadanos mayores de 18 años residentes en la alcaldía Magdalena Contreras, con credencial para votar.
Población a estudio	Ciudadanos mayores de 18 años con credencial para votar residentes en la alcaldía Magdalena Contreras. Estos resultados “sólo tienen validez para expresar las preferencias electorales o la tendencia de la votación, así como las preferencias sobre consultas populares, de esa población en las fechas específicas del levantamiento de los datos o, en el caso de las encuestas de salida, el día de la jornada electoral”.
Fecha de levantamiento	Del 03 al 06 de mayo de 2024

Estimación de resultados	Los resultados presentados NO SON SIMPLES FRECUENCIAS de respuestas, sino estimaciones basadas en factores de expansión, calculados como el inverso de la probabilidad de cada individuo a ser encuestado, a partir de ellos se aplican modelos estadísticos tradicionales de estimación de proporciones en muestreo.
Calidad en la estimación general	Aunque cada porcentaje tiene su propio error asociado, el diseño de muestra garantiza que, en las estimaciones generales, al menos 95 de cada 100 veces, el error no sobrepasa el $\pm 3.5\%$. Los desgloses tendrán cada uno una estimación diferente dependiendo del tamaño del segmento. En los estudios de opinión pública, además del error muestral, se debe considerar que pueden existir otros errores ocasionados por el fraseo de las preguntas y las incidencias en el trabajo de campo. A esos se les conoce como "errores no muestrales".
Método de recolección de la información	El estudio fue llevado a cabo en viviendas particulares a través de entrevistas "cara a cara" utilizando como herramienta de recolección de datos un cuestionario, previamente estructurado y digitalizado en dispositivos móviles.
Cuestionario	Si el día de hoy fuera la elección para alcalde o alcaldesa de Magdalena Contreras, ¿por cuál partido o candidato(a) votaría?
Frecuencia de no respuesta	No contestan su preferencia electoral por no querer o porque aún no saben por quién votar 9.1% No piensa votar por ninguna de las opciones (incluye "Ninguno", "en blanco" o "nulo") 3.0% General 12.1%
Forma de procesamiento	Las entrevistas son aplicadas por medio de dispositivos electrónicos, generándose una base de datos en formato SPSS; esa base pasa primero filtros de congruencia interna de cada registro para identificar atipicidades y posteriormente ajustes a sus factores de expansión por no-respuesta (a nivel sección), y postes ratificación en 3 variables: Sexo, Edad y Escolaridad
Estimadores e intervalos de confianza	Cuando se presentan intervalos de confianza se indica en el reporte el nivel de confianza del que se trata y en su cálculo se toma en consideración la varianza del estimador para la variable a la que se construye el intervalo.
Software utilizado	El software utilizado para el procesamiento de la información es Statistical Package for the Social Sciences (SPSS).

Tasa de rechazo	<p>Tasa personal de rechazo 32.3% (Incluye el número de negativas a responder o abandono del informante sobre el total de intentos).</p> <p>Tasa general de rechazo 73.5% (Incluye todo tipo de intentos que no se logran, viviendas desocupadas, nadie está en casa, informante inadecuado, etc. sobre el total de intentos del estudio).</p>
Autoría, financiamiento y costo	<p>Persona moral que patrocinó la encuesta de opinión: EL ECONOMISTA GRUPO EDITORIAL, S.A. DE C.V,</p> <p>Persona moral que llevó a cabo la encuesta de opinión: CONSULTA MITOFSKY, con dirección en Calle Barranca del muerto No. 24, Col. Guadalupe Inn, Alcaldía Álvaro Obregón, C.P. 01020, CDMX. Tel. +52 (55) 55.43.59.69 / consulta@consulta.com.mx</p> <p>Persona moral que ordenó la publicación la encuesta de opinión: EL ECONOMISTA GRUPO EDITORIAL, S.A. DE C.V,</p> <p>El costo para la realización de este estudio fue de \$240,000.00 pesos mexicanos más IVA (Se anexa factura).</p>

5. EL ECONOMISTA (PUBLICACIÓN DE 13 DE MAYO DE 2024)



Objetivo del estudio	Conocer la opinión ciudadana sobre las preferencias políticas en la CDMX, al momento de la aplicación de la encuesta.
Marco Muestral	Listado de secciones electorales en la CDMX.
Diseño Muestral	Se tomaron de manera sistemática y aleatoria con probabilidad proporcional a su tamaño (PPT) 120 secciones electorales en la CDMX, y en cada sección se seleccionaron 2 manzanas en cada una de las manzanas 5 viviendas y en cada vivienda un mexicano mayor de edad con credencial para votar vigente
Tamaño de muestra	1200 ciudadanos mayores de 18 años residentes en la CDMX, con credencial para votar.
Población a estudio	Ciudadanos mayores de 18 años con credencial para votar residentes en la CDMX. Estos resultados “sólo tienen validez para expresar las preferencias electorales o la tendencia de la votación, así como las preferencias sobre consultas populares, de esa población en las fechas específicas del levantamiento de los datos o, en el caso de las encuestas de salida, el día de la jornada electoral”.
Fecha de levantamiento	Del 08 al 11 de mayo de 2024
Estimación de resultados	Los resultados presentados NO SON SIMPLES FRECUENCIAS de respuestas, sino estimaciones basadas en factores de expansión, calculados como el inverso de la probabilidad de cada individuo a ser encuestado, a partir de ellos se aplican modelos estadísticos tradicionales de estimación de proporciones en muestreo.
Calidad en la estimación general	Aunque cada porcentaje tiene su propio error asociado, el diseño de muestra garantiza que, en las estimaciones generales, al menos 95 de cada 100 veces, el error no sobrepasa el $\pm 2.8\%$. Los desgloses tendrán cada uno una estimación diferente dependiendo del tamaño del segmento. En los estudios de opinión pública, además del error muestral, se debe considerar que pueden existir otros errores ocasionados por el fraseo de las preguntas y las incidencias en el trabajo de campo. A esos se les conoce como “errores no muestrales”.
Método de recolección de la información	El estudio fue llevado a cabo en viviendas particulares a través de entrevistas “cara a cara” utilizando como herramienta de recolección de datos un cuestionario, previamente estructurado y digitalizado en dispositivos móviles.
Cuestionario	Si el día de hoy fuera la elección para Jefe o Jefa de Gobierno de la Ciudad de México, ¿por cuál partido o candidato(a) votaría?

Frecuencia de no respuesta	<p>No contestan su preferencia electoral por no querer o porque aún no saben por quién votar 3.8%</p> <p>No piensa votar por ninguna de las opciones (incluye "Ninguno", "en blanco" o "nulo") 2.0%</p> <p>General 5.8%</p>
Forma de procesamiento	Las entrevistas son aplicadas por medio de dispositivos electrónicos, generándose una base de datos en formato SPSS; esa base pasa primero filtros de congruencia interna de cada registro para identificar atipicidades y posteriormente ajustes a sus factores de expansión por no-respuesta (a nivel sección), y postes ratificación en 3 variables: Sexo, Edad y Escolaridad
Estimadores e intervalos de confianza	Cuando se presentan intervalos de confianza se indica en el reporte el nivel de confianza del que se trata y en su cálculo se toma en consideración la varianza del estimador para la variable a la que se construye el intervalo.
Software utilizado	El software utilizado para el procesamiento de la información es Statistical Package for the Social Sciences (SPSS).
Tasa de rechazo	<p>Tasa personal de rechazo 31.7% (Incluye el número de negativas a responder o abandono del informante sobre el total de intentos).</p> <p>Tasa general de rechazo 56.2% (Incluye todo tipo de intentos que no se logran, viviendas desocupadas, nadie está en casa, informante inadecuado, etc. sobre el total de intentos del estudio).</p>
Autoría, financiamiento y costo	<p>Persona moral que patrocinó la encuesta de opinión: EL ECONOMISTA GRUPO EDITORIAL, S.A. DE C.V,</p> <p>Persona moral que llevó a cabo la encuesta de opinión: CONSULTA MITOFSKY, con dirección en Calle Barranca del muerto No. 24, Col. Guadalupe Inn, Alcaldía Álvaro Obregón, C.P. 01020, CDMX. Tel. +52 (55) 55.43.59.69 / consulta@consulta.com.mx</p> <p>Persona moral que ordenó la publicación la encuesta de opinión: EL ECONOMISTA GRUPO EDITORIAL, S.A. DE C.V,</p> <p>El costo para la realización de este estudio fue de \$400,000.00 pesos mexicanos más IVA (Se anexa factura).</p>

V. Encuestas o sondeos cuya realización o publicación fue pagada por partidos políticos o candidaturas

No se tuvo conocimiento de que alguna encuesta o sondeo de opinión sobre preferencias electorales haya sido pagada por un partido político o sus candidaturas.

VI. Listado de quienes, habiendo publicado encuestas o sondeos de opinión sobre preferencias electorales, no hubieren entregado el estudio o hayan incumplido con las obligaciones que se prevén en el Reglamento de Elecciones

Del monitoreo realizado por la Unidad Técnica de Comunicación Social y Difusión durante el periodo que se reporta y de los estudios recibidos, no se advierte que alguna persona física o moral encuadre en dichos supuestos.