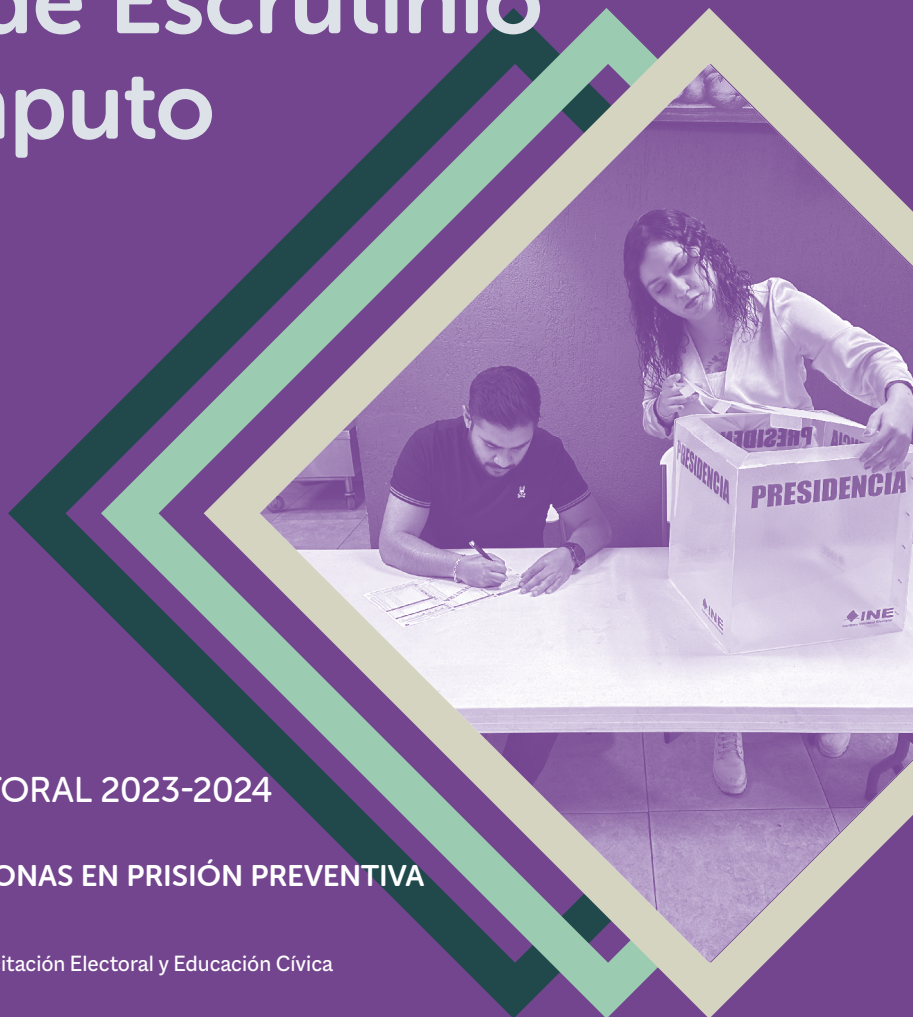


Guía para la y el Funcionario de Mesa de Escrutinio y Cómputo



PROCESO ELECTORAL 2023-2024

VOTO DE LAS PERSONAS EN PRISIÓN PREVENTIVA

Dirección Ejecutiva de Capacitación Electoral y Educación Cívica



Instituto Nacional Electoral

Consejera Presidenta

Lcda. Guadalupe Taddei Zavala

Consejeras y Consejeros Electorales

Mtro. Arturo Castillo Loza

Norma Irene De La Cruz Magaña

Dr. Uuc-kib Espadas Ancona

Mtro. José Martín Fernando Faz Mora

Carla Astrid Humphrey Jordan

Mtra. Rita Bell López Vences

Mtro. Jorge Montaña Ventura

Mtra. Dania Paola Ravel Cuevas

Mtro. Jaime Rivera Velázquez

Mtra. Beatriz Claudia Zavala Pérez

Encargada de despacho de la Secretaría Ejecutiva

Mtra. Claudia Edith Suárez Ojeda

Encargado de despacho del Órgano Interno de Control

Lic. Luis Oswaldo Peralta Rivera

Directora Ejecutiva de Capacitación Electoral y Educación Cívica

Lcda. María Elena Cornejo Esparza

Guía para la y el Funcionario de Mesa de Escrutinio y Cómputo Voto de las Personas en Prisión Preventiva

Proceso Electoral 2023-2024

Primera edición, 2024

D.R. © 2024, Instituto Nacional Electoral

Viaducto Tlalpan núm. 100, esquina Periférico Sur,

col. Arenal Tepepan, 14610, Ciudad de México

Distribución gratuita

Guía para la y el Funcionario de Mesa de Escrutinio y Cómputo

PROCESO ELECTORAL 2023-2024

VOTO DE LAS PERSONAS EN PRISIÓN PREVENTIVA

Dirección Ejecutiva de Capacitación Electoral y Educación Cívica



Contenido

Presentación	7
1. El Voto de las Personas en Prisión Preventiva (VPPP)	8
1.1. ¿Qué es el Voto de las Personas en Prisión Preventiva?	9
1.2. Requisitos para emitir el Voto de las Personas en Prisión Preventiva	9
1.3. Emisión del Voto de las Personas en Prisión Preventiva de forma anticipada	10
2. Jornada Electoral	11
2.1. ¿Qué es la Jornada Electoral?	12
2.2. ¿Qué es la Mesa de Escrutinio y Cómputo del Voto de las Personas en Prisión Preventiva (MEC del VPPP)?	13
2.3. ¿Quiénes participan en la Jornada Electoral?	14
2.4. Situaciones que pueden presentarse durante el desarrollo de la Jornada Electoral	18
3. Instalación de la MEC del VPPP y actos preparatorios del escrutinio y cómputo	20
3.1. ¿Cómo se instalan las MEC del VPPP?	21
3.2. Actividades para la preparación e instalación de la MEC del VPPP	23
3.3. Situaciones que pueden presentarse durante los actos preparatorios del escrutinio y cómputo	27
4. Clasificación y conteo de los votos	29
4.1. Clasificación de los votos	30
4.2. Actividades para el conteo de los votos	34
4.3. Aspectos importantes para considerar durante la clasificación y el conteo de los votos	37

5. Llenado del Acta de Mesa de Escrutinio y Cómputo del VPPP	41
5.1. ¿Cómo se llena el Acta de Mesa de Escrutinio y Cómputo del VPPP?	42
5.2. ¿Qué hacer después de llenar el Acta de Mesa de Escrutinio y Cómputo?	50
6. Integración de los expedientes de la MEC del VPPP y del paquete electoral	52
6.1. ¿Cómo se integran los expedientes de la MEC del VPPP?	53
6.2. Integración del paquete electoral	56
7. Publicación de los resultados y clausura de la MEC del VPPP	58
7.1. ¿Cómo se lleva a cabo la publicación de resultados?	59
7.2. Clausura de la MEC del VPPP	60
Anexo	61
Suplencias el día de la Jornada Electoral	62
Glosario	65

Presentación

El próximo 2 de junio de 2024, se llevarán a cabo elecciones en todo el país para elegir a la persona que ocupará la Presidencia de la República y, por primera vez a nivel nacional, podrá participar la ciudadanía que se encuentre a la espera de una sentencia definitiva en prisión preventiva. Además, las personas reclusas en centros penitenciarios ubicados en Chiapas, Ciudad de México o Hidalgo podrán participar en las elecciones locales que se celebren en esas entidades.

Para la organización de las elecciones se requiere la participación de las y los ciudadanos, ya sea como capacitadores/as-asistentes electorales (CAE), supervisores/as electorales (SE), representaciones de los partidos políticos, observadores/as electorales y, por supuesto, personas como tú para participar como funcionarios y funcionarias de mesas de escrutinio y cómputo.

Esta modalidad de votación se realizará de forma anticipada y el Instituto Nacional Electoral (INE) se encargará de capacitar a las personas que integrarán las Mesas de Escrutinio y Cómputo del Voto de Personas en Prisión Preventiva (MEC del VPPP), quienes serán las responsables de realizar el conteo y registro de esos votos el día de la Jornada Electoral.

Como funcionario/a, tu labor es esencial para garantizar el correcto conteo y registro de los votos, así como el llenado de la documentación electoral. Esta guía tiene como objetivo proporcionarte las herramientas teóricas y prácticas necesarias para desempeñar tus actividades en la MEC del VPPP. Gracias a ella, podrás aprender acerca de las tareas que llevarás a cabo antes y durante la Jornada Electoral.

Desde ahora, agradecemos tu esfuerzo y dedicación para contribuir al fortalecimiento de la democracia de nuestro país.

¡Te damos la más cordial bienvenida!

Instituto Nacional Electoral

1




El Voto de las Personas en Prisión Preventiva (VPPP)

1 El Voto de las Personas en Prisión Preventiva (VPPP)

1.1. ¿Qué es el Voto de las Personas en Prisión Preventiva?

Es el derecho que tienen las personas que se encuentran a la espera de una sentencia definitiva dentro de un centro penitenciario de participar en la elección de Presidencia de la República, y en el caso de Chiapas, Ciudad de México e Hidalgo, en sus elecciones locales.



1.2. Requisitos para emitir el Voto de las Personas en Prisión Preventiva

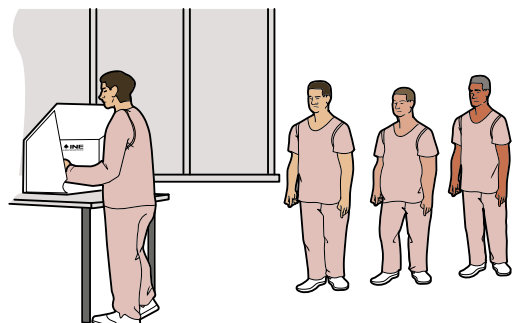
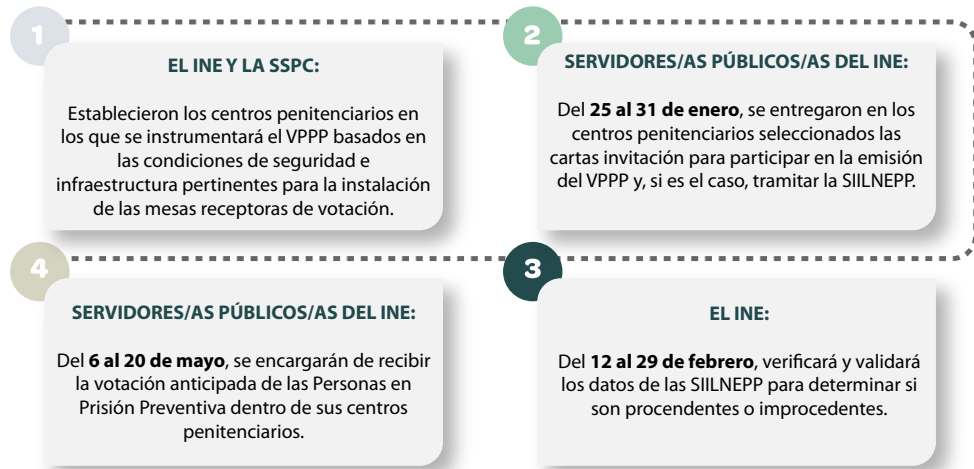
Las Personas en Prisión Preventiva que deseen emitir su voto deben cumplir con los siguientes requisitos:

1. Estar inscritas en la Lista Nominal del Electorado en territorio nacional.
2. Encontrarse reclusas en alguno de los centros penitenciarios que se contemplen en los convenios marco de coordinación y colaboración entre el INE, la Secretaría de Seguridad y Protección Ciudadana (SSPC) y los Organismos Públicos Locales (OPL) de las entidades correspondientes.
3. Estar en el supuesto de prisión preventiva, esto es, no tener suspendidos sus derechos político-electorales por sentencia condenatoria o resolución en la que se imponga como pena la prisión y/o la suspensión de los derechos político-electorales, en términos de lo dispuesto en el artículo 38 de la Constitución.

4. Manifiestar su intención de registrarse en la Lista Nominal del Electorado en Prisión Preventiva, a través del llenado de la Solicitud Individual de Inscripción a la Lista Nominal del Electorado en Prisión Preventiva (SIILNEPP).
5. La SIILNEPP deberá ser determinada como procedente.

1.3. Emisión del Voto de las Personas en Prisión Preventiva de forma anticipada

El INE estableció que el modelo de votación anticipada es el más adecuado para el ejercicio del VPPP, pues se trata de un mecanismo directo que garantiza la secrecía del voto. Para este modelo de votación se contemplan las siguientes actividades:



2



Jornada Electoral

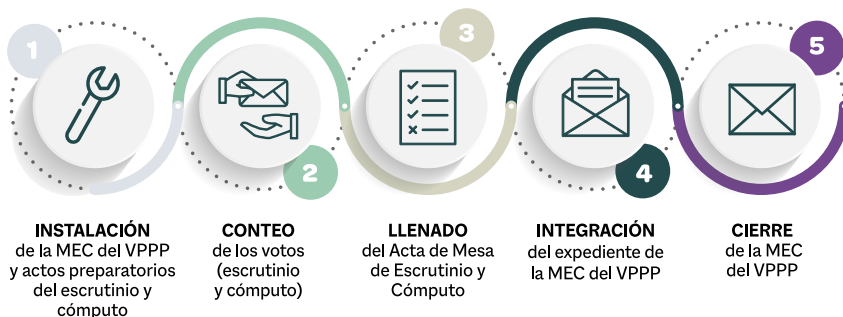
2 Jornada Electoral

2.1. ¿Qué es la Jornada Electoral?

Es el día en que las y los ciudadanos votamos para elegir a nuestras y nuestros representantes y gobernantes. En el caso del VPPP, la Jornada Electoral es el día en el que se contabilizan y registran los votos emitidos de manera anticipada, y se llevará a cabo el domingo 2 de junio de 2024.

Las actividades que realizarás como funcionaria o funcionario de MEC del VPPP en la Jornada Electoral se dividen en cinco momentos:

Momentos de la JORNADA ELECTORAL de VPPP



Las personas que se encuentran en prisión preventiva participan en este Proceso Electoral 2023-2024 eligiendo con su voto a la persona titular de la Presidencia de la República.

Las candidaturas para las elecciones federales pueden ser propuestas por un partido político o por varios partidos que se unen en coalición.

En este proceso, para la elección presidencial participan siete partidos políticos nacionales:




2.2. ¿Qué es la Mesa de Escrutinio y Cómputo del Voto de las Personas en Prisión Preventiva (MEC del VPPP)?



La MEC del VPPP es el órgano electoral conformado por ciudadanas y ciudadanos designados y capacitados por el INE para registrar y contar los votos de las Personas en Prisión Preventiva. **En cada mesa se podrán contar hasta 750 votos.**

La o las MEC del VPPP se instalarán a las 5:00 p.m. del 2 de junio de 2024 en el lugar que determinen las juntas distritales ejecutivas del INE.

El escrutinio y cómputo de los votos iniciará en punto de las 6:00 p.m.



IMPORTANTE

El domicilio en donde se instalará tu MEC del VPPP se encuentra en tu nombramiento; ese domicilio deberá registrarse en el Acta de Mesa de Escrutinio y Cómputo.



2.3. ¿Quiénes participan en la Jornada Electoral?

Funcionarias y funcionarios de MEC del VPPP

Son ciudadanas y ciudadanos seleccionados mediante doble sorteo y capacitados por el INE para integrar la MEC del VPPP y realizar el escrutinio y cómputo de la votación anticipada.


Cada mesa se integra con seis funcionarias y funcionarios: cuatro propietarios/as y dos suplentes generales.



1 Presidente/a



1 Secretario/a



2 escrutadores/as



2 suplentes generales

El día de la Jornada Electoral las y los funcionarios de la MEC del VPPP son autoridad electoral.



RECUERDA

Las dos personas suplentes generales tienen la obligación de presentarse al momento de la instalación, pues en caso de ser necesario ocuparán cargos como funcionarios o funcionarias de MEC del VPPP.

Representantes de partido político

Son ciudadanas y ciudadanos registrados ante el INE por un partido político. El día de la elección se encargan de vigilar que en la MEC del VPPP las actividades de la Jornada Electoral se desarrollen de acuerdo con lo que establece la ley.

Las personas representantes deben tener siempre a la vista el distintivo con el emblema de su partido político (debe tener un tamaño de máximo 2.5 por 2.5 centímetros).



Representantes generales

Son personas registradas por los partidos políticos para asegurarse de que estén presentes las y los representantes acreditados ante la mesa y recibir sus informes sobre la Jornada Electoral.

Observadoras y observadores electorales

Son las y los ciudadanos que solicitaron y obtuvieron su acreditación por el INE para observar el Proceso Electoral 2023-2024, incluida la Jornada Electoral.

Deben portar siempre su gafete de identificación en un lugar visible.



IMPORTANTE

Las y los representantes de partido político y observadores electorales **NO** pueden realizar o interferir en ninguna de las actividades de las y los funcionarios de la MEC del VPPP ni influir en sus decisiones.

Las y los capacitadores-asistentes electorales y supervisores electorales

Son ciudadanas y ciudadanos que participaron en un proceso de selección para ser designados y capacitados por el Instituto Nacional Electoral, con el objetivo de que guíen y apoyen a las y los funcionarios de MEC del VPPP durante todas las actividades de la Jornada Electoral.





RECUERDA

Siempre que tengas duda, acércate a tu CAE, quien te apoyará en todo momento.



Servidores/as públicos/as del INE debidamente acreditados

Son funcionarias y funcionarios del Instituto Nacional Electoral que estarán presentes el día de la Jornada Electoral con el propósito de brindar orientación a quien lo requiera. También, en caso de ausencia, se encargarán de suplir a las y los funcionarios de la MEC del VPPP.


En su caso, personas autorizadas mediante acuerdo del Consejo Distrital para dar acompañamiento a las y los funcionarios de la MEC del VPPP con discapacidad

Son personas autorizadas por el INE que acompañan a un funcionario o funcionaria que presenta alguna discapacidad. En todo momento, la persona acompañante debe portar el gafete con fotografía otorgado por el Instituto.



Si en la MEC del VPPP participa alguna persona con discapacidad como funcionaria o funcionario, en la documentación que se entrega a la o el Presidente antes de la Jornada Electoral se integrará una copia del acuerdo del Consejo Distrital mediante el cual se aprueba que sea apoyada por una persona de su confianza. Esto es para que las y los funcionarios de la MEC del VPPP y representantes puedan revisar tal documento.

Lo anterior se realiza en el marco de las medidas implementadas por el INE con el propósito de alcanzar la inclusión en la integración de la MEC del VPPP, para que las personas con discapacidad que así lo deseen y que cumplan con los requisitos para participar como funcionarios o funcionarias, de manera efectiva y sin discriminación, que lo soliciten, podrán tener el acompañamiento de una persona de su confianza.



IMPORTANTE

Todos los ciudadanos y las ciudadanas tienen el mismo derecho de participar en la Jornada Electoral, sin importar su origen étnico, si son hombres o mujeres, si tienen alguna discapacidad, su condición social, su religión, su condición de salud, su orientación sexual, su estado civil o su apariencia.

2.4. Situaciones que pueden presentarse durante el desarrollo de la Jornada Electoral

La o el Presidente es en todo momento la máxima autoridad en la MEC del VPPP. Le corresponde mantener el orden y, si lo requiere, puede pedir el apoyo de integrantes de corporaciones policiacas o fuerzas de seguridad pública. No pueden entrar a la MEC del VPPP personas bajo el efecto de alcohol o drogas, con el rostro cubierto, armadas o que porten o realicen propaganda a favor o en contra de algún partido político o candidato/a.

Algunas situaciones que pueden suceder son las siguientes:

Situación que se presenta	Actividades a realizar	Aspectos a considerar
Se presentan personas realizando propaganda a favor o en contra de algún candidato/a o partido político.	Se les solicita que la cubran o, de ser posible, se retiren la pieza de ropa o accesorio que tenga la propaganda.	Si se niegan, se les solicita que se retiren de la MEC del VPPP.

Continúa...

Situación que se presenta	Actividades a realizar	Aspectos a considerar
Las personas representantes de los partidos políticos se presentan sin su acreditación.	Se les solicita que presenten su acreditación, ya que es un requisito para poder permanecer en la MEC del VPPP.	Si no presentan su acreditación, se les solicita que se retiren de la MEC del VPPP.
Las personas representantes portan un distintivo con el emblema de su partido político con un tamaño mayor a 2.5 por 2.5 centímetros.	Se les solicita que lo cubran o, de ser posible, se retiren el distintivo.	Si se niegan, se les solicita que se retiren de la MEC del VPPP.
Se presentan observadoras y observadores electorales sin el gafete de identificación que los acredita.	Se les solicita que presenten su gafete de identificación, ya que es un requisito para poder permanecer en la MEC del VPPP.	Si se niegan, se les solicita que se retiren de la MEC del VPPP.

Si durante la Jornada Electoral se presentan hechos fuera de la normalidad (incidentes) o se rompe el orden, la o el Secretario marca con una "X" el recuadro SÍ en el apartado 11 del Acta de Mesa de Escrutinio y Cómputo; luego describe brevemente la situación y explica a detalle lo sucedido en la Hoja de incidentes.

11

¿SE PRESENTARON INCIDENTES?

SÍ NO (Marque con una "X")

1

Si se presentaron incidentes descríbalos brevemente: _____

Una persona representante de partido político se presentó sin su acreditación.

en su caso, se escribieron en 1 hoja(s) de incidentes, misma(s) que se anexa(n) a la presente acta.

3




**Instalación de la MEC
del VPPP y actos
preparatorios del
escrutinio y cómputo**

3 Instalación de la MEC del VPPP y actos preparatorios del escrutinio y cómputo


3.1. ¿Cómo se instalan las MEC del VPPP?

Como ya se mencionó, el domingo 2 de junio de 2024 se instalarán las MEC del VPPP en las ubicaciones que los consejos distritales del INE determinen, y deberán asistir todas y todos los ciudadanos designados como funcionarios/as propietarios/as y suplentes.



A las 5:00 p.m. deben estar presentes todas y todos los funcionarios propietarios (Presidente/a, Secretario/a y escrutadores/as). En caso de que a las 5:15 p.m. falte alguno, las y los suplentes generales ocupan un cargo siguiendo el proceso descrito en el Anexo de esta guía.

Si todavía faltan ciudadanas o ciudadanos para completar los cuatro funcionarios/as de la MEC del VPPP, las y los servidores públicos del INE que hayan sido designados/as para realizar las funciones de suplencia ocupan los cargos faltantes.



Antes de iniciar con la instalación de la MEC del VPPP, la o el Presidente del Consejo Distrital entregará a la o el Presidente de la mesa lo siguiente:

- ☑ Lista Nominal del Electorado en Prisión Preventiva para el Escrutinio y Cómputo (LNEPPEC) de los votos emitidos en el Proceso Electoral Concurrente 2023-2024.
- ☑ Sobres Paquete Electoral de Seguridad Penal (SPES Penal).
- ☑ Acta de Mesa de Escrutinio y Cómputo de la elección de Presidencia (AEC del VPPP).
- ☑ Hoja de incidentes.
- ☑ Constancia de clausura de la mesa y remisión del paquete electoral.
- ☑ Sobre para expediente de la elección de Presidencia.
- ☑ Sobre para votos válidos de la elección.
- ☑ Sobre para votos nulos de la elección.
- ☑ Sobre para LNEPPEC.
- ☑ Sobre por fuera del paquete electoral federal.
- ☑ Bolsa para sobranes de SPES Penal y de sobres-voto .
- ☑ Urnas para votos.
- ☑ Hoja para hacer las operaciones de escrutinio y cómputo.
- ☑ Guía de apoyo para la clasificación de votos.
- ☑ Cartel de resultados de la MEC del VPPP para la elección de Presidencia.
- ☑ Caja paquete electoral.
- ☑ Recibo de entrega del paquete electoral.



IMPORTANTE

La LNEPPEC contiene los nombres de las personas que se encuentran en prisión preventiva y cuya SIILNEPP ha sido determinada como procedente. Esta lista se encuentra integrada en orden alfabético.



3.2. Actividades para la preparación e instalación de la MEC del VPPP

Una vez que la o el **Presidente** verifique que los materiales y la documentación electoral se encuentran completos, se realizará el siguiente procedimiento:




- 1 **Funcionarios/as:** Comienzan a instalar la MEC del VPPP, recordando que no es obligatoria la presencia de las y los observadores electorales ni de las y los representantes de partido político.

- 2 **Presidente/a:** Revisa que la documentación y los materiales que le fueron entregados estén completos; de lo contrario, lo informa y solicita los materiales faltantes.



- 3 **Secretario/a:** Anota los datos de identificación de la MEC del VPPP en el Acta de Mesa de Escrutinio y Cómputo de la elección de Presidencia.

- 4 **Presidente/a:** Arma la urna, muestra a las y los presentes que está vacía y la coloca a la vista de todos y todas.






5 **Escrutadores/as:** Las y los escrutadores, con ayuda de la o el Presidente, cuentan uno por uno, sin abrir, los SPES Penal recibidos y le comunican el resultado al Secretario/a para que lo anote en la AEC del VPPP de la Presidencia.



6 **Presidente/a:** Cuenta en la LNEPPEC los registros que en este listado tengan la marca “**VOTÓ**”. El total de marcas tendrá que coincidir con los SPES Penal recibidos; si el número no coincide, el hecho se asentará en el Acta de Mesa de Escrutinio y Cómputo y en la Hoja de incidentes, señalando la diferencia que se encontró.

7 **Secretario/a:** En el apartado correspondiente del Acta de Mesa de Escrutinio y Cómputo anota con número y letra la cantidad de ciudadanas y ciudadanos en prisión preventiva que en la LNEPPEC tienen la marca “**VOTÓ**”, así como la cantidad de sobres recibidos.



8 Se procederá con la apertura de los SPES Penal conforme al siguiente procedimiento:


Presidente/a: Menciona en voz alta tanto el nombre como el centro penitenciario de cada persona y extrae el sobre-voto.

Secretario/a: Verifica que el nombre se encuentre en la LNEPPEC para confirmar verbalmente que la persona emitió su voto.

Escrutadores/as: Sacan del sobre-voto la boleta electoral, para luego insertarla en la urna ante la vista de las y los representantes de partido político.

Los sobres vacíos, junto con los SPES Penal, se colocan en la bolsa para sobrantes.

- 9 Secretario/a:** Anota la hora en que terminó el depósito de las boletas en la urna.



IMPORTANTE


Si al abrir un sobre-voto se constata que no contiene la boleta electoral o contiene más de una, se considerará que el voto o los votos son nulos, y el hecho se consignará en el Acta de Mesa de Escrutinio y Cómputo y en la Hoja de incidentes.

En el siguiente ejemplo se muestra el llenado del apartado de instalación del Acta de Mesa de Escrutinio y Cómputo.

Secretario/a, si trabajas con calma, evitarás errores en el llenado del acta y demás documentación.

Aunque las y los representantes te apresuren, tómate el tiempo necesario.

¡No permitas que nadie te presione!

 VPPP	PROCESO ELECTORAL FEDERAL 2023-2024	VOTO DE LAS PERSONAS EN PRISIÓN PREVENTIVA ACTA DE MESA DE ESCRUTINIO Y CÓMPUTO DE LA ELECCIÓN DE PRESIDENCIA
--	--	--

SE LEVANTA LA PRESENTE ACTA CON FUNDAMENTO EN LOS ARTÍCULOS 82, PÁRRAFO 2; 84; 86, PÁRRAFO 1, INCISO A); 87, PÁRRAFO 1; 253, PÁRRAFO 1; 261; 273 PÁRRAFO 1; 275, 282; Y 287 AL 296 DE LA LEY GENERAL DE INSTITUCIONES Y PROCEDIMIENTOS ELECTORALES; EN EL ARTÍCULO 150, PÁRRAFO 1, INCISO A); DEL REGLAMENTO DE ELECCIONES; Y EN EL ACUERDO _____ DEL CONSEJO GENERAL DEL INSTITUTO NACIONAL ELECTORAL POR EL QUE SE APRUEBA EL MODELO DE OPERACIÓN DEL VOTO DE LAS PERSONAS EN PRISIÓN PREVENTIVA Y LOS DOCUMENTOS ELECTORALES DEL PROCESO ELECTORAL CONCURRENTE 2023-2024, APROBADO EN SU SESIÓN _____ DEL _____ DE _____ DE 2023.

Utilice un bolígrafo de tinta azul para el llenado del acta, asegúrese que todas las copias sean legibles y atienda las recomendaciones.

1 **DATOS DE IDENTIFICACIÓN DE LA MESA DE ESCRUTINIO Y CÓMPUTO**

Copie y anote la información de la mesa.

Entidad Federativa: Ciudad de México

Distrito Electoral Federal: 05

NÚMERO DE MESA		
0	0	1

2 **INSTALACIÓN DE MESA DE ESCRUTINIO Y CÓMPUTO**

La mesa de escrutinio y cómputo se instaló en:

Diligencias núm. 70, col. San Pedro Mártir,
(Escriba lugar, calle, número, colonia o localidad)
Tlalpan, C. P. 14650, Ciudad de México

y su instalación empezó a las: 5 : 15 p.m. del día 2 de junio de 2024.
(Con número)

3 **ARMADO DE LAS URNAS**

Cuando las urnas fueron armadas ante las y los funcionarios y representaciones partidistas y de candidatura independiente presentes:

¿Comprobó que las urnas estaban vacías? SI NO (Marque con una "X")

¿Las urnas se colocaron a la vista de todos? SI NO (Marque con una "X")

4 **PERSONAS CON VOTO EN PRISIÓN PREVENTIVA QUE VOTARON**

Escriba el total de las personas con voto en prisión preventiva, que están incluidos en la lista nominal con la palabra "VOTO".

3 8 4 Trescientos ochenta y cuatro
(Con número) (Con letra)

5 **SOBRES CON LOS VOTOS DE LA ELECCIÓN DE PRESIDENCIA**

Cuente los sobres con los votos de la elección de Presidencia.

3 8 4 Trescientos ochenta y cuatro
(Con número) (Con letra)

6 **EL DEPÓSITO DE BOLETAS EN LAS URNAS**

Terminó a las: 6 : 30 p.m.
(Con número)


7 **VOTOS DE LA ELECCIÓN DE PRESIDENCIA**

Escriba el total de boletas de la elección de Presidencia, sacadas de la urna.

3 8 4 Trescientos ochenta y cuatro
(Con número) (Con letra)

DESTINO: ORIGINAL PARA EL SOBRE DE

3.3. Situaciones que pueden presentarse durante los actos preparatorios del escrutinio y cómputo



Situación 1

El sobre-voto está roto, abierto, incompleto o con cinta adhesiva en el exterior


Esta situación puede deberse al manejo del sobre-voto o a que la o el elector decidió cerrarlo de esta forma. En estos casos, la o el Presidente muestra el sobre a quienes están presentes, y la o el Secretario anota lo sucedido en el Acta de Mesa de Escrutinio y Cómputo y lo detalla en la Hoja de incidentes. La boleta se deposita en la urna, sin desdoblarla.



Situación 2

El sobre-voto está vacío: la o el ciudadano olvidó meter su voto

Si esto sucede, el Presidente/a muestra el sobre a las y los presentes, de manera que se observe que no contiene nada. El Secretario/a anota lo sucedido en el Acta de Mesa de Escrutinio y Cómputo y en la Hoja de incidentes.



Situación 3

El sobre-voto contiene más de una boleta

Como no es posible saber por qué hay varias boletas, todas se deben anular, para lo cual, sin desdoblarlas, se marcan con tinta con dos líneas diagonales.

Estos votos se depositan en la urna, y en el escrutinio y cómputo serán considerados como nulos. La o el Secretario anota lo sucedido en el Acta de Mesa de Escrutinio y Cómputo y lo detalla en la Hoja de incidentes.



Situación 4
El sobre-voto
contiene algún
documento
diferente a la
boleta electoral

Si esto sucede, el Presidente/a muestra el documento a las y los presentes de manera que se pueda observar que no se trata de la boleta electoral. Posteriormente, el Secretario/a anota lo sucedido en el Acta de Mesa de Escrutinio y Cómputo y en la Hoja de incidentes.

El o los documentos encontrados se guardan en la caja de sobres-voto, que se entrega junto con el paquete electoral.

IMPORTANTE

Debes tener cuidado al momento de realizar el escrutinio y cómputo para evitar clasificar como válidos los votos marcados con la doble diagonal.

Además, los sobres-voto abiertos serán depositados en la bolsa para sobrantes para su posterior destrucción.



4



Clasificación y conteo de los votos

4 Clasificación y conteo de los votos

4.1. Clasificación de los votos

Es importante identificar la clasificación de los votos para llevar a cabo este proceso de manera adecuada, las cuales son:

Votos para
partido político

Votos para coalición

Votos para
candidatos/as
no registrados/as

Votos nulos

Votos para partido político

Cuando se marcó en la boleta UN solo recuadro con el emblema de un partido político, por ejemplo:



PROCESO ELECTORAL FEDERAL 2023-2024
PRESIDENCIA

Manejo ef recuadros de su preferencia

PAN BRUNO	PR BRUNO
BRUNO	ANA
PT ANA	DAVID
morena ANA	CI ROSA

PROCESO ELECTORAL FEDERAL 2023-2024
PRESIDENCIA

Manejo ef recuadros de su preferencia

PAN BRUNO	PR BRUNO
BRUNO	ANA
PT ANA	DAVID
morena ANA	CI ROSA

PROCESO ELECTORAL FEDERAL 2023-2024
PRESIDENCIA

Manejo ef recuadros de su preferencia

PAN BRUNO	PR BRUNO
BRUNO	ANA
PT ANA	DAVID
morena ANA	CI ROSA

PROCESO ELECTORAL FEDERAL 2023-2024
PRESIDENCIA

Manejo ef recuadros de su preferencia

PAN BRUNO	PR BRUNO
BRUNO	ANA
PT ANA	DAVID
morena ANA	CI ROSA

Votos para coalición

Cuando se marcaron en la boleta dos o más recuadros de partidos en los que aparece el mismo nombre del candidato/a.



Votos para candidatos/as no registrados/as

Cuando se escribió en la boleta algún nombre y apellido en el espacio correspondiente a candidaturas no registradas.



Votos nulos

Cuando no se puede determinar a favor de quién votó la o el ciudadano porque:

- ☑ Marcó en la boleta dos o más recuadros sin que exista entre ellos una coalición.
- ☑ Marcó toda la boleta.
- ☑ Depositó la boleta sin hacer ninguna marca (en blanco).
- ☑ El voto tiene dos líneas diagonales en la parte de atrás porque en el sobre que lo contenía se encontraban dos o más boletas.



Las y los electores marcan los votos de diferentes formas, lo cual puede causar confusión a la hora de clasificar el voto.

Cuando a juicio de las personas funcionarias de la MEC del VPPP la intención manifestada en el voto es clara, se clasifica para el partido, coalición o, en su caso, candidatura no registrada señalada.



IMPORTANTE

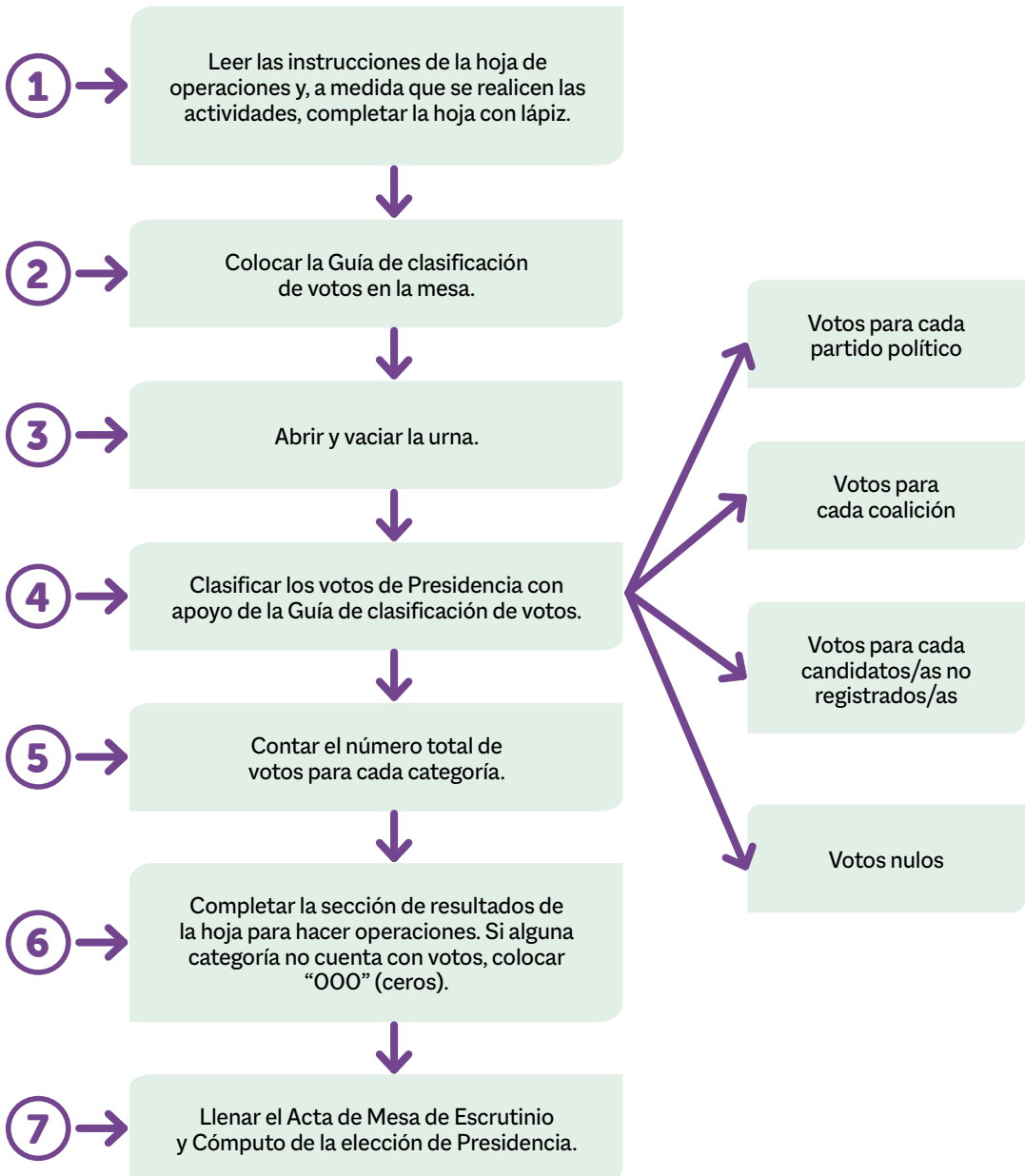
Sólo las y los funcionarios de la MEC deciden si los votos son nulos. Cuando se tengan criterios diferentes, la decisión final la toma el Presidente/a como máxima autoridad en la MEC del VPPP.



4.2. Actividades para el conteo de los votos


El escrutinio y cómputo de los votos para conocer los resultados de la votación de las Personas en Prisión Preventiva comenzará a partir de las 6:00 p.m.

Para el conteo y clasificación de votos se realizan las siguientes actividades:



Los pasos a seguir son:

- 1 Presidente/a:** Coloca la guía de apoyo para la clasificación de votos sobre la mesa.



- 2 Escrutadores/as:** Sacan las boletas de la urna y, con ayuda de la guía de apoyo para la clasificación de votos, identifican cuáles son:

- ☑ Votos para partido político
- ☑ Votos para coalición
- ☑ Votos para candidatura no registrada
- ☑ Votos nulos

- 3 Secretario/a:** Con ayuda de los demás funcionarios/as de la MEC del VPPP, llena la Hoja para hacer las operaciones de escrutinio y cómputo de la elección correspondiente con la información proporcionada.


Si un partido político, coalición o candidatura no registrada no recibe votos o no se presentan votos nulos, se escribe “000” (ceros).



4.3. Aspectos importantes para considerar durante la clasificación y el conteo de los votos


Es fundamental recordar lo siguiente:

- ☑ Las y los representantes de partido político y las y los observadores electorales pueden estar presentes en estas actividades, sin intervenir.
- ☑ En caso de que se encuentren dos o más boletas del mismo tipo de elección en un sobre-voto, se considerarán nulas y se deberán marcar con tinta con dos líneas diagonales en la parte posterior, sin desdoblarlas. Es esencial tener esto en cuenta durante la clasificación de votos para evitar que se confundan con votos válidos.



Para la clasificación y el conteo de los votos considera lo siguiente:

- ☑ La guía de clasificación contiene un ejemplo de voto para cada partido político, coalición, candidato/a no registrado/a y voto nulo.
- ☑ Si un partido político, coalición o candidato/a no registrado/a no recibió ningún voto, se escribe “000” (ceros) en el apartado de resultados.
- ☑ También, si no hay votos nulos, se escribe “000” (ceros) en el espacio correspondiente.



Para el llenado de la Hoja para hacer las operaciones de escrutinio y cómputo toma en cuenta lo siguiente:

- ☑ Se llena con lápiz.
- ☑ Es una guía que indica paso a paso las actividades a realizar durante la clasificación y el conteo de los votos.
- ☑ Sin la Hoja para hacer las operaciones de escrutinio y cómputo no se podrá llenar el acta.
- ☑ En la portada se anotan los datos de identificación de la MEC del VPPP (entidad y número de mesa).

La o el Secretario lee en voz alta las instrucciones de la hoja para hacer las operaciones y el resto de las y los funcionarios apoyan dando respuesta a lo solicitado.



Revisa con cuidado el ejemplo de la Hoja para hacer las operaciones de escrutinio y cómputo que se presenta a continuación, lee cada uno de los apartados para que conozcas cómo llenarlo.



PROCESO ELECTORAL FEDERAL 2023-2024

HOJA PARA HACER LAS OPERACIONES DE ESCRUTINIO Y CÓMPUTO

ELECCIÓN DE PRESIDENCIA

Esta hoja debe ser llenada con lápiz por la o el secretario de mesa de escrutinio y cómputo.

1 DATOS DE IDENTIFICACIÓN DE LA MESA DE ESCRUTINIO Y CÓMPUTO

Anote los datos del número de mesa.

ENTIDAD: Ciudad de México
 DISTRITO: 05
 MUNICIPIO O ALCALDÍA: Tlalpan
 NÚMERO DE MESA: 01

PRESIDENCIA

Copie los datos de esta columna en el Acta de mesa de escrutinio y cómputo de la elección de Presidencia.

2 INSTALACIÓN DE MESA DE ESCRUTINIO Y CÓMPUTO

Anote los siguientes datos en el apartado 2 del Acta de la jornada y de mesa de escrutinio y cómputo de la elección de Presidencia:

- ◆ Lugar, calle, número, colonia y localidad.
- ◆ Hora en que empezó su instalación.

3 ARMADO DE LAS URNAS

Seleccione en el apartado 3 del Acta de la jornada y de mesa de escrutinio y cómputo de la elección de Presidencia, la opción correspondiente al armado de las urnas.

4 PERSONAS CON VOTO EN PRISIÓN PREVENTIVA QUE VOTARON

Cuente dos veces en la Lista Nominal del Electorado en Prisión Preventiva a las personas que tienen la marca "Votó".

En caso de que los dos conteos sean iguales escriba el resultado:

En caso de que NO sean iguales vuelva a contar hasta que tenga la cantidad correcta.

"Votó"

3 8 4
A

Copie en el apartado 4 del Acta.

5 SOBRES CON LOS VOTOS DE LA ELECCIÓN DE PRESIDENCIA

Cuente el total de sobres de la elección de Presidencia y anótelos en el recuadro con la letra B.

3 8 4
B

Copie en el apartado 5 del Acta.

6 DEPÓSITO DE BOLETAS EN LA URNA DE LA ELECCIÓN DE PRESIDENCIA

Señale la hora en que terminó el depósito de las boletas en la urna.

6:30
(Con número)

Copie la hora en el apartado 6 del Acta.

7 VOTOS DE LA ELECCIÓN DE PRESIDENCIA

Abra la urna, cuente los votos de Presidencia que se sacaron de ella y escriba el resultado en el recuadro C.

3 8 4
C

Copie en el apartado 7 del Acta.

8 RESULTADOS DE LA VOTACIÓN DE LA ELECCIÓN DE PRESIDENCIA

Anote las cantidades de la **Guía de apoyo para la clasificación de los votos** y de los **Clasificadores de los votos** en la **columna 1**. Espere a que se extraigan los votos de las urnas de las demás elecciones y, en caso de encontrar de Presidencia, **anótelos** en la **columna 2** y **sume** el total de votos en la **columna 3**. Si **NO** encuentra votos de Presidencia en otras urnas, **cancelo** con dos líneas diagonales las **columnas 2 y 3**.

CUADRO DE RESULTADOS DE PRESIDENCIA			
	COLUMNA 1	COLUMNA 2	COLUMNA 3
	Votos sacados de la urna de Presidencia	Votos encontrados en otras urnas	Total de votos
	Escriba con número	Escriba con número	Escriba con número
Votos para cada partido político:		0 4 4	0 4 4
		0 4 5	0 4 5
		0 4 5	0 4 5
		0 4 4	0 4 4
		0 4 5	0 4 5
		0 4 5	0 4 5
		0 4 4	0 4 4
Votos para candidatura independiente:		0 4 4	0 4 4
Votos para los partidos políticos en coalición: En caso de que alguna de las combinaciones de la coalición no hubiera obtenido votos, anote '000'.	1 2 3	0 0 3	0 0 3
	1 2	0 0 2	0 0 2
	1 3	0 0 0	0 0 0
	2 3	0 0 0	0 0 0
	4 5 6	0 0 2	0 0 2
	4 5	0 0 3	0 0 3
Votos para candidaturas NO registradas:	4 6	0 0 0	0 0 0
	5 6	0 0 0	0 0 0
CANDIDATOS/AS NO REGISTRADOS/AS		0 0 6	0 0 6
Votos nulos:	VOTOS NULOS	0 1 2	0 1 2
Sumo todos los votos encontrados y anote el resultado:	TOTAL	3 8 4	3 8 4

Copie las cantidades de la columna 3 en el apartado 8 del Acta. En caso de que se cancelen las columnas 2 y 3 anote las cantidades de la columna 1.

Firma del Presidente/a de mesa de escrutinio y cómputo

Firma del Secretario/a de mesa de escrutinio y cómputo

9 COMPARATIVO DEL TOTAL DE PERSONAS QUE VOTARON Y EL TOTAL DE SOBRES CON VOTOS DE LA ELECCIÓN DE PRESIDENCIA

¿Es igual el número total de personas del apartado 8 con el total de sobres votos con votos de la elección de Presidencia del apartado 9?

SI NO

(Marque con "X")

Anote esta respuesta en el apartado 9 del acta.

10 COMPARATIVO DE LOS VOTOS DE LA ELECCIÓN DE PRESIDENCIA Y EL TOTAL DE RESULTADOS DE LA VOTACIÓN

¿Son iguales las cantidades anotadas en el recuadro CI y el TOTAL de la votación del apartado 8?

SI NO

(Marque con "X")

Anote esta respuesta en el apartado 10 del acta.

AL CONCLUIR EL LLENADO DE LA HOJA DE OPERACIONES, INICIE EL LLENADO DEL ACTA DE MESA DE ESCRUTINIO Y CÓMPUTO DE LA ELECCIÓN DE PRESIDENCIA SIGUIENDO LAS INDICACIONES DE ESTE DOCUMENTO.

DESTINO: GUARDE ESTA HOJA EN EL SOBRE PARA EL EXPEDIENTE DE MESA DE ESCRUTINIO DE LA ELECCIÓN DE PRESIDENCIA.

5



**Llenado del Acta
de Mesa de Escrutinio
y Cómputo del VPPP**

5 Llenado del Acta de Mesa de Escrutinio y Cómputo del VPPP

5.1. ¿Cómo se llena el Acta de Mesa de Escrutinio y Cómputo del VPPP?

Una vez que se terminó de llenar la hoja para hacer las operaciones, se copian los resultados en el Acta de Mesa de Escrutinio y Cómputo.

Las instrucciones que debe seguir la o el Secretario para el llenado de las AEC del VPPP son:

- 1 Secretario/a:** En el apartado número **1** escribe los datos de identificación de la Mesa de Escrutinio y Cómputo.

Acta de Mesa de Escrutinio y Cómputo

① DATOS DE IDENTIFICACIÓN DE LA MESA DE ESCRUTINIO Y CÓMPUTO							
Copie y anote la información de la mesa.							
Entidad Federativa: <u>Ciudad de México</u>	<table border="1"> <thead> <tr> <th colspan="3">NÚMERO DE MESA</th> </tr> </thead> <tbody> <tr> <td>0</td> <td>0</td> <td>1</td> </tr> </tbody> </table>	NÚMERO DE MESA			0	0	1
NÚMERO DE MESA							
0	0	1					
Distrito Electoral Federal: <u>05</u>							

- 2 Secretario/a:** En el número 2 escribe los datos de instalación de la MEC (la dirección donde se instala se encuentra en tu nombramiento) y agrega la hora y fecha en que inicia la instalación.

Acta de Mesa de Escrutinio y Cómputo

② INSTALACIÓN DE MESA DE ESCRUTINIO Y CÓMPUTO
La mesa de escrutinio y cómputo se instaló en:
<u>Diligencias núm. 70, col. San Pedro Mártir, Tlalpan,</u>
<small>(Escriba lugar, calle, número, colonia o localidad)</small>
<u>C. P. 14650, Ciudad de México</u>

y su instalación empezó a las: <u>5</u> : <u>15</u> p.m. del día <u>2</u> de junio de 2024.
<small>(Con número)</small>

3 Secretario/a: En el apartado 3 marca con una “X” si se comprobó que las urnas se encontraban vacías y si las urnas fueron colocadas a la vista de todas las personas.

Acta de Mesa de Escrutinio y Cómputo

(con número)

3 ARMADO DE LAS URNAS

Cuando las urnas fueron **armadas** ante las y los funcionarios y representaciones partidistas y de candidatura independiente presentes:

¿Comprobó que las urnas estaba vacía? SI NO (Marque con una "X")

¿Las urnas se colocaron a la vista de todos? SI NO (Marque con una "X")

4 Secretario/a: En el número 4 escribe con número y letra el total de personas que están incluidas en la LNEPPEC con la palabra “VOTÓ” (se copia del apartado número 4 de la Hoja para hacer las operaciones de escrutinio y cómputo).

Hoja para hacer las operaciones de escrutinio y cómputo

Acta de Mesa de Escrutinio y Cómputo

4 PERSONAS CON VOTO EN PRISIÓN PREVENTIVA QUE VOTARON

Cuenta dos veces en la Lista Nominal del Electorado en Prisión Preventiva a las personas que tienen la marca “Votó”.
En caso de que los dos conteos sean iguales **escriba** el resultado: 384

En caso de que **NO** sean iguales **vuelva a contar hasta que tenga la cantidad correcta.**

Copie en el apartado 4 del Acta.

4 PERSONAS CON VOTO EN PRISIÓN PREVENTIVA QUE VOTARON

Escriba el total de las personas con voto en prisión preventiva, que están incluidos en la lista nominal con la palabra “VOTÓ”.
384 Trescientos ochenta y cuatro

(Con número) (Con letra)

5 Secretario/a: En el apartado 5 escribe con número y letra el total de sobres con votos de la elección correspondiente (se copia del apartado número 5 de la Hoja para hacer las operaciones de escrutinio y cómputo).

Hoja para hacer las operaciones de escrutinio y cómputo

Acta de Mesa de Escrutinio y Cómputo

5 SOBRES CON LOS VOTOS DE LA ELECCIÓN DE PRESIDENCIA

Cuenta el total de sobres de la elección de Presidencia y anótelos en el recuadro con la letra **B**.
384

Copie en el apartado 5 del Acta.

5 SOBRES CON LOS VOTOS DE LA ELECCIÓN DE PRESIDENCIA

Cuenta los sobres con los votos de la elección de Presidencia.
384 Trescientos ochenta y cuatro

(Con número) (Con letra)

6 **Secretario/a:** En el número 6 escribe la hora en la que concluyó el depósito de boletas en las urnas (se copia del apartado número 6 de la Hoja para hacer las operaciones de escrutinio y cómputo).

Hoja para hacer las operaciones de escrutinio y cómputo

Acta de Mesa de Escrutinio y Cómputo

6 **DEPÓSITO DE BOLETAS EN LA URNA DE LA ELECCIÓN DE PRESIDENCIA**

Señale la hora en que terminó el depósito de las boletas en la urna.

6 **EL DEPÓSITO DE BOLETAS EN LAS URNAS**

Terminó a las: 6:30 p.m.
(Con número)

6:30
(Con número)

Copie la hora en el apartado del Acta. **6**

7 **Secretario/a:** En el apartado número 7 del Acta de Mesa de Escrutinio y Cómputo deberás registrar el total de boletas de la elección de Presidencia extraídas de la urna, indicando tanto en número como en letra dicha cantidad (la cual se copiará del apartado 7 de la hoja para hacer las operaciones).

Hoja para hacer las operaciones de escrutinio y cómputo

Acta de Mesa de Escrutinio y Cómputo

7 **VOTOS DE LA ELECCIÓN DE PRESIDENCIA**

Abra la urna, cuente los votos de Presidencia que se sacaron de ella y escriba el resultado en el recuadro **7**.

7 **VOTOS DE LA ELECCIÓN DE PRESIDENCIA**

Escriba el total de boletas de la elección de Presidencia, sacadas de la urna.

384 Trescientos ochenta y cuatro
(Con número) (Con letra)

3 8 4
(Con número)

Copie en el apartado **7** del Acta.

8 **Secretario/a:** En el apartado número 8 deberás transcribir los resultados anotados en la hoja de operaciones al Acta de Mesa de Escrutinio y Cómputo.

Hoja para hacer las operaciones de escrutinio y cómputo

Acta de Mesa de Escrutinio y Cómputo

8 **RESULTADOS DE LA VOTACIÓN DE LA ELECCIÓN DE PRESIDENCIA**

Abra la urna para cada punto público, cuente los votos, cuente los boletas sacadas de ella y escriba el resultado en el recuadro **8**.

Abra la urna para cada punto público, cuente los votos, cuente los boletas sacadas de ella y escriba el resultado en el recuadro **8**.

Abra la urna para cada punto público, cuente los votos, cuente los boletas sacadas de ella y escriba el resultado en el recuadro **8**.

8 **RESULTADOS DE LA VOTACIÓN DE LA ELECCIÓN DE PRESIDENCIA**

OPCIÓN	VOTOS
Cuarenta y cuatro	0,4,4
Cuarenta y cinco	0,4,5
Cuarenta y cinco	0,4,5
Cuarenta y cuatro	0,4,4
Cuarenta y cinco	0,4,5
Cuarenta y cinco	0,4,5
Cuarenta y cuatro	0,4,4
Cuarenta y cuatro	0,4,4
Tres	0,0,3
Dos	0,0,2
Cero	0,0,0
Cero	0,0,0
Dos	0,0,2
Tres	0,0,3
Cero	0,0,0
Cero	0,0,0
Seis	0,0,6
Doce	0,0,2
TOTAL	Trescientos ochenta y cuatro 3,8,4

RECUERDA

Cuando no se hayan emitido votos para algún partido político, coalición o candidatura no registrada, se debe anotar “000” (ceros) con número y letra en los espacios que correspondan en el Acta de Mesa de Escrutinio y Cómputo. Todos los espacios deben ser llenados.

9 Secretario/a: En el apartado 9 del Acta de Mesa de Escrutinio y Cómputo debes copiar el contenido del apartado 9 de la hoja para hacer las operaciones, indicando con una “X” la opción correspondiente.

Hoja para hacer las operaciones de escrutinio y cómputo

Acta de Mesa de Escrutinio y Cómputo

9 COMPARATIVO DEL TOTAL DE PERSONAS QUE VOTARON Y EL TOTAL DE SOBRES CON VOTOS DE LA ELECCIÓN DE PRESIDENCIA

¿Es igual el número total de personas del apartado 8 con el total de sobres votos con votos de la elección de Presidencia del apartado 6?

SÍ NO

Anote esta respuesta en el apartado 9 (Marque con "X")

9 COMPARATIVO DEL TOTAL DE PERSONAS QUE VOTARON Y EL TOTAL DE SOBRES CON VOTOS DE LA ELECCIÓN DE PRESIDENCIA

¿Es igual el número total de personas que votaron del apartado 8, con el total de sobres con votos de la elección de Presidencia del apartado 6?

SÍ NO

(Marque con una "X")

10 Secretario/a: En el apartado 10 del Acta de Mesa de Escrutinio y Cómputo debes copiar el contenido del apartado 10 de la hoja para hacer las operaciones, indicando con una “X” la opción correspondiente.

Hoja para hacer las operaciones de escrutinio y cómputo

Acta de Mesa de Escrutinio y Cómputo

10 COMPARATIVO DE LOS VOTOS DE LA ELECCIÓN DE PRESIDENCIA Y EL TOTAL DE RESULTADOS DE LA VOTACIÓN

¿Son iguales las cantidades anotadas en el recuadro 8 y el TOTAL de la votación del apartado 8?

SÍ NO

Anote esta respuesta en el apartado 10 (Marque con "X")

AL CONCLUIR EL LLENADO DE LA HOJA DE OPERACIONES, INICIE EL LLENADO DEL ACTA DE MESA DE ESCRUTINIO Y CÓMPUTO DE LA ELECCIÓN DE PRESIDENCIA SIGUIENDO LAS INDICACIONES DE ESTE DOCUMENTO.

DESTINO: GUARDE ESTA HOJA EN EL SOBRE PARA EL EXPEDIENTE DE MESA DE ESCRUTINIO DE LA ELECCIÓN DE PRESIDENCIA.

10 COMPARATIVO DE LOS VOTOS DE LA ELECCIÓN DE PRESIDENCIA SACADOS DE LAS URNAS Y EL TOTAL DE RESULTADOS DE LA VOTACIÓN

¿Es igual el número total de votos del apartado 8, con el TOTAL de la votación? (Marque con una "X")

SÍ NO

11 Secretario/a: En el apartado 11 indica si se presentaron incidentes marcando SÍ o NO. En caso afirmativo, describe brevemente y detalla lo acontecido en la Hoja de incidentes correspondiente.

Acta de Mesa de Escrutinio y Cómputo

11 ¿SE PRESENTARON INCIDENTES? SÍ NO (Marque con una "X")

Si se presentaron incidentes descríbalos brevemente:
Se encontró un sobre-voto roto, el folio es 24-155.

en su caso, se escribieron en 01 hoja(s) de incidentes, misma(s) que se anexa(n) a la presente acta.

12 **Secretario/a:** Indica en el apartado 12 la cantidad de escritos presentados por cada partido político. En caso de no haber presentado ningún escrito, anota "0" (cero).

Acta de Mesa de Escrutinio y Cómputo

12 **ESCRITOS DE PROTESTA O INCIDENTES**
 En su caso, **escriba** el número de escritos de protesta o incidentes en el recuadro del partido político o candidatura independiente que los presentó y métalos en el sobre de expediente correspondiente.

	<input type="text"/>		<input type="text"/>		<input type="text"/>		<input type="text"/>		<input type="text"/>		<input type="text"/>		<input type="text"/>		<input type="text"/>
--	----------------------	--	----------------------	--	----------------------	--	----------------------	--	----------------------	--	----------------------	--	----------------------	--	----------------------

13 **Secretario/a:** En el número 13 escribe los nombres de las y los funcionarios de MEC del VPPP, firma y solicita a cada uno/a que firme junto a su nombre.

Acta de Mesa de Escrutinio y Cómputo

13 **MESA DE ESCRUTINIO Y CÓMPUTO**
 Escriba los nombres de las y los funcionarios de mesa de escrutinio y cómputo y asegúrese que firmen en su totalidad.

CARGO	NOMBRES	FIRMAS
PRESIDENTE/A	Fernanda Actas	
1er. SECRETARIO/A	Xicoténcatl Boletas	
2do. SECRETARIO/A		
1er. ESCRUTADOR/A	Gabriel Legal	
2do. ESCRUTADOR/A	Celia Escrutinio	
3er. ESCRUTADOR/A		

14 **Secretario/a:** En el número 14 escribe los nombres de las y los representantes de partido político y solicita que firmen; marca con una "X" si es la o el propietario (P) o suplente (S). Pueden firmar bajo protesta señalando los motivos; en este caso, marca una "X" en la columna "Firmó bajo protesta" junto a la firma de la o el representante y anota los motivos al final del apartado.

Acta de Mesa de Escrutinio y Cómputo

14 **REPRESENTACIONES PARTIDISTAS Y DE CANDIDATURA INDEPENDIENTE**
 Escriba los nombres de las representaciones partidistas y de candidatura independiente presentes, marque con "X" si es la o el propietario (P) o suplente (S) y asegúrese que firmen en su totalidad.

PARTIDO O CANDIDATURA	NOMBRE COMPLETO	Propietario de		FIRMA	Firmó con "X"	
		P	S		PROTESTA	MOTIVOS
	Monserrat Equidad	X				
	Carlos Observadores	X				
	Ruth Federal		X			
	Benjamín Cómputos	X				
	Gladis Secciones		X			
	Esteban Instituto	X				
morena	María Jornada	X				
	Francisco Casillas	X				



IMPORTANTE

Si no hay representantes en la MEC del VPPP, la o el representante general de partido político puede entregar el escrito de protesta.

15 **Secretario/a:** Sigue las indicaciones del apartado 15 del Acta de Mesa de Escrutinio y Cómputo para entregar una copia de la documentación a cada representante. El orden para entregar es conforme aparecen los partidos en la constancia de clausura.

Recibe, sin discutir, los escritos de protesta que las personas representantes de los partidos políticos o candidaturas independientes entreguen.


Las y los representantes presentes pueden tomar fotografía de los originales de las actas de escrutinio y cómputo.

Acta de Mesa de Escrutinio y Cómputo

15 UNA VEZ LLENADA Y FIRMADA EL ACTA:

1. **Guardé el original** en el sobre de expediente de mesa de escrutinio y cómputo de la elección de Presidencia;
2. **Guardé la primera copia** en la bolsa que va por fuera del paquete electoral;
3. **Entregué copia legible** a las representaciones partidistas y de candidatura independiente presentes, según el orden de registro.

En caso de que alguien de las representaciones partidistas o de candidatura independiente solicite tomar una fotografía del original del acta, **usted debe permitirselo**.



IMPORTANTE

Asegúrate de no cometer errores al llenar el acta; esto podría causar reclamos (impugnaciones) por parte de los partidos políticos y dar como resultado la anulación de los votos de la MEC del VPPP.

En el siguiente ejemplo se muestra el acta llenada; observa la información que hay en ella.

Acta de Mesa de Escrutinio y Cómputo

PROCESO ELECTORAL FEDERAL 2023-2024
VFPFP

ACTA DE MESA DE ESCRUTINIO Y CÓMPUTO DE LA ELECCIÓN DE PRESIDENCIA

SE LEVANTA LA PRESENTE ACTA CON FUNDAMENTO EN LOS ARTÍCULOS 82, PÁRRAFO 2, 84, 86, PÁRRAFO 1, INCISO A); 87, PÁRRAFO 1; 83, PÁRRAFO 1; 261; 273 PÁRRAFO 1; 275, 282 Y 287 AL 340 PÁRRAFO UNICO DEL REGLAMENTO DE PROCEDIMIENTOS EN EL ÁMBITO DE LA JUSTICIA FEDERAL, UNICO DEL REGLAMENTO DE PROCEDIMIENTOS EN EL ÁMBITO DEL CONSEJO GENERAL DEL INSTITUTO NACIONAL ELECTORAL, POR EL QUE SE APROBÓ EL MODELO DE OPERACIÓN DEL VOTO DE LAS PERSONAS EN PRISIÓN PREVENTIVA Y LOS DOCUMENTOS ELECTORALES, Y DEL REGLAMENTO DE PROCEDIMIENTOS 2023-2024, APROBADO EN SU SESIÓN DEL 20 DE FEBRERO DE 2023.

Utilicé un bolígrafo de tinta azul para el llenado del acta, asegúrese que todas las copias sean legibles y atienda las recomendaciones.

1) DATOS DE IDENTIFICACIÓN DE LA MESA DE ESCRUTINIO Y CÓMPUTO

Copie y anote la información de la mesa:

Entidad Federativa: Ciudad de México

Distrito Electoral Federal: 05

2) INSTALACIÓN DE MESA DE ESCRUTINIO Y CÓMPUTO

La mesa de escrutinio y cómputo se instaló en:

Diligencias núm. 70, col. San Pedro Mártir Tlalpan, C. P. Tlalisco, Ciudad de México

y su instalación empezó a las: 5:15 p.m. del día 2 de junio de 2024.

3) ARMADO DE LAS URNAS

Cuando las urnas fueron armadas ante los y los funcionarios y representantes partidistas y de candidatura independiente presentes:

¿Comprobó que las urnas estaba vacía? **SI** (Marque con una X) **NO** (Marque con una X)

4) PERSONAS CON VOTO EN PRISIÓN PREVENTIVA QUE VOTARON

Escriba el total de las personas con voto en prisión preventiva, que están incluidos en la lista nominal con la palabra "VOT":

3,184 (Con número)

¿Las urnas se colocaron a la vista de todos? **SI** (Marque con una X) **NO** (Marque con una X)

5) SOBRES CON LOS VOTOS DE LA ELECCIÓN DE PRESIDENCIA

Cuente los sobres con los votos de la elección de Presidencia.

3,184 (Con número)

6) EL DEPÓSITO DE BOLETAS EN LAS URNAS

Terminó a las: 6:50 p.m. (Con número)

7) VOTOS DE LA ELECCIÓN DE PRESIDENCIA

Escriba el total de boletas de la elección de Presidencia, sea de la urna.

3,184 (Con número)

8) RESULTADOS DE LA VOTACIÓN DE LA ELECCIÓN DE PRESIDENCIA

Escriba los votos para cada partido político, candidatura independiente, coalición, candidatura por lista y voto nulo, armados y recibidos el resultado en un 70%.

COMANDO COMUNITARIO	RESULTADOS DE LA VOTACIÓN DE LA ELECCIÓN DE PRESIDENCIA	Con número
	Cuarenta y cuatro	0 4 4
	Cuarenta y cinco	0 4 5
	Cuarenta y cinco	0 4 5
	Cuarenta y cuatro	0 4 4
	Cuarenta y cinco	0 4 5
	Cuarenta y cinco	0 4 5
	Cuarenta y cuatro	0 4 4
	Tres	0 0 3
	Dos	0 0 2
	Cero	0 0 0
	Cero	0 0 0
	Dos	0 0 2
	Tres	0 0 3
	Cero	0 0 0
	Cero	0 0 0
	Seis	0 0 6
	Doce	0 1 2
TOTAL	Trescientos ochenta y cuatro	3 8 4

9) COMPARATIVO DEL TOTAL DE PERSONAS QUE VOTARON Y EL TOTAL DE SOBRES CON VOTOS DE LA ELECCIÓN DE PRESIDENCIA

¿Es igual el número total de personas que votaron del apartado 4 con el total de sobres con votos de la elección de Presidencia de apartado 5? **SI** (Marque con una X) **NO** (Marque con una X)

10) COMPARATIVO DE LOS VOTOS DE LA ELECCIÓN DE PRESIDENCIA Y EL TOTAL DE RESULTADOS DE LA VOTACIÓN

¿Es igual el número total de votos del apartado 6 con el TOTAL de la votación? **SI** (Marque con una X) **NO** (Marque con una X)

11) ¿SE PRESENTARON INCIDENTES? **SI** (Marque con una X) **NO** (Marque con una X)

Si se presentaron incidentes descritos brevemente: SE ENCONTRÓ UN SOBRE - VOTO ROJO. EL FOLIO ES 24-155.

12) ESCRITOS DE PROTESTA O INCIDENTES

En su caso, escriba el número de escritos de protesta o incidente en el recuadro del partido político o del candidato independiente que presentó el escrito de protesta o incidente en el presente acta.

	<input type="text"/>
	<input type="text"/>
	<input type="text"/>
	<input type="text"/>
	<input type="text"/>
	<input type="text"/>
	<input type="text"/>

13) MESA DE ESCRUTINIO Y CÓMPUTO

Escriba los nombres de los y los funcionarios de mesa de escrutinio y cómputo y asegúrese que firmen en su totalidad.

CARGO	NOMBRES	FIRMAS
PRESIDENTE	Fernanda Actas	
1er SECRETARÍA	Xicoténcati Boletas	
2do SECRETARÍA		
1er ESCRUTADOR/A	Gabriel Legal	
2do ESCRUTADOR/A	Celia Escrutinio	
1er ESCRUTADOR/A		

14) REPRESENTACIONES PARTIDISTAS Y DE CANDIDATURA INDEPENDIENTE

Escriba los nombres de las representaciones partidistas y de candidatura independiente presentes, marque con "X" si es la el propietario (P) o suplente (S) y asegúrese que firmen en su totalidad.

CANDIDATURA	NOMBRE COMPLETO	P	S	FIRMA
	Monserrat Equidad	<input checked="" type="checkbox"/>	<input type="checkbox"/>	
	Carlos Observadores	<input checked="" type="checkbox"/>	<input type="checkbox"/>	
	Ruth Federal	<input checked="" type="checkbox"/>	<input type="checkbox"/>	
	Benjamín Cómputos	<input checked="" type="checkbox"/>	<input type="checkbox"/>	
	Gladis Secciones	<input checked="" type="checkbox"/>	<input type="checkbox"/>	
	Esteban Instituto	<input checked="" type="checkbox"/>	<input type="checkbox"/>	
	María Jornada	<input checked="" type="checkbox"/>	<input type="checkbox"/>	
	Francisco Casillas	<input checked="" type="checkbox"/>	<input type="checkbox"/>	

15) UNA VEZ LLENADA Y FIRMADA EL ACTA:


Completada en el cese de expediente de mesa de escrutinio y cómputo de la elección de Presidencia

1. Guarde la primera copia en la bolsa que va por fuera del paquete electoral;

2. Entregue copia legible a las representaciones partidistas y de candidatura independiente presentes, según el original de original de los representantes partidistas o de candidatura independiente solicite tomar una fotografía de original de los representantes partidistas o de candidatura independiente solicite tomar una

DESTINO: ORIGINAL PARA EL SOBRE DE ESCRUTINIO Y CÓMPUTO DE MESA DE ESCRUTINIO Y CÓMPUTO DE LA ELECCIÓN DE PRESIDENCIA

Si durante la Jornada Electoral se presentan situaciones que pongan en riesgo el escrutinio y cómputo, la o el Secretario deberá describirlas en la Hoja de incidentes:


PROCESO ELECTORAL FEDERAL 2023-2024
VOTO DE LAS PERSONAS EN PRISIÓN PREVENTIVA
HOJA DE INCIDENTES

HOJA 01 DE 01

Entidad Federativa: Ciudad de México Distrito Electoral Federal: 05 NÚMERO DE MESA: 001

SE LEVANTA LA PRESENTE HOJA DE INCIDENTES CON FUNDAMENTO EN LOS ARTÍCULOS 82, PÁRRAFO 2; 261, PÁRRAFO 1; 273, PÁRRAFO 5, INCISO C); 281, PÁRRAFO 2; Y 293, PÁRRAFO 1, INCISO E) DE LA LEY GENERAL DE INSTITUCIONES Y PROCEDIMIENTOS ELECTORALES; EN EL ARTÍCULO 156, PÁRRAFO 1, INCISO A) DEL REGLAMENTO DE ELECCIONES; Y EN EL ACUERDO DEL CONSEJO GENERAL DEL INSTITUTO NACIONAL ELECTORAL POR EL QUE SE APRUEBA EL MODELO DE OPERACIÓN DEL VOTO DE LAS PERSONAS EN PRISIÓN PREVENTIVA Y LOS DOCUMENTOS ELECTORALES DEL PROCESO ELECTORAL CONCURRENTES 2023-2024, APROBADO EN SU SESIÓN DEL ____ DE ____ DE 2023.

DESCRIPCIÓN DE LOS INCIDENTES. Marque con una "X", en la columna correspondiente, el momento en que se presentó el incidente; con número la hora; y por último describalo.

MOMENTO DEL INCIDENTE (Marcar con "X")		DESCRIPCIÓN
APERTURA DE LA MESA DE VOTACIÓN	CIERRE DE LA MESA DE VOTACIÓN	
X	8:30	X Se encontró un sobre-voto roto, el folio es 24-155.

MUESTRA

MESA DE ESCRUTINIO Y CÓMPUTO
Escribe los nombres de las y los funcionarios de mesa de escrutinio y cómputo y asegúrese que firmen en su totalidad.

CARGO	NOMBRES	FIRMAS
PRESIDENTE/A	<u>Fernanda Actas</u>	
1er. SECRETARÍA/A	<u>Xicoténcatl Boletas</u>	
2do. SECRETARÍA/A		
1er. ESCRUTADORA/A	<u>Gabriel Legal</u>	
2do. ESCRUTADORA/A	<u>Celia Escrutinio</u>	
3er. ESCRUTADORA/A		

Representaciones partidistas y de candidatura independiente

PARTIDO O CANDIDATURA	NOMBRE COMPLETO	FIRMA	P/S*
	<u>Montserrat Equidad</u>		P
	<u>Carlos Observadores</u>		P
	<u>Ruth Federal</u>		S
	<u>Benjamín Cómputos</u>		P
	<u>Gladis Secciones</u>		S
	<u>Esteban Instituto</u>		P
	<u>María Jornada</u>		P
	<u>Francisco Casillas</u>		P

*SI=PROFESIONAL, S=GRUPE

UNA VEZ LLENADA Y FIRMADA EL ACTA:
 1. Guarde el original en el Sobre de expediente de mesa de escrutinio y cómputo de la elección de Presidencia.
 2. Entregue copia legible a las representaciones partidistas y de candidatura independiente presentes, según el orden de registro indicado en el cuadro del apartado 4.
 Este documento constituye, en caso de utilizarse, parte integrante del acta de escrutinio y cómputo, según el momento en el que se presenten los incidentes.

DESTINO: ORIGINAL PARA EL SOBRE DE EXPEDIENTE DE MESA DE ESCRUTINIO Y CÓMPUTO DE LA ELECCIÓN DE PRESIDENCIA

Es importante que esta hoja sea firmada por las y los funcionarios de MEC, así como por las representaciones de partido político que se encuentren presentes.

5.2. ¿Qué hacer después de llenar el Acta de Mesa de Escrutinio y Cómputo?

1 Secretario/a:

1. Conserva la original y primera copia del Acta de Mesa de Escrutinio y Cómputo para la integración del expediente de la MEC del VPPP.
2. Llena la constancia de clausura de la MEC y recibo de copia.
3. Siguiendo el orden que aparece en el apartado 3 de las constancias de clausura, entrega **COPIA** de las actas y documentación a las y los representantes de partido político.

IMPORTANTE

Si las o los representantes ante la MEC del VPPP de algún partido político no están presentes, se pueden entregar estas copias a la o el representante general.



Para facilitar esta actividad, cada ejemplar de la documentación indica a quién se le debe entregar o, en su caso, en qué sobre debe guardarse.

**VOTO DE LAS PERSONAS EN PRISIÓN PREVENTIVA
CONSTANCIA DE CLAUSURA DE LA MESA DE ESCRUTINIO Y CÓMPUTO
Y RECIBO DE COPIA LEGIBLE**



Utilice un bolígrafo de tinta azul para el llenado del acta, asegúrese que todas las copias sean legibles y atienda las recomendaciones:

- DATOS DE LA MESA DE ESCRUTINIO Y CÓMPUTO.** Copie y anote la información de su nombramiento.
Entidad Federativa: Ciudad de México Distrito Electoral Federal: 05
NÚMERO DE MESA
0 0 1
- INSTALACIÓN DE MESA DE ESCRUTINIO Y CÓMPUTO.** La Mesa de escrutinio y cómputo se instaló en:
Diligencias núm. 70, col. San Pedro Mártir, Tlalpan,
C. P. 14650, Ciudad de México
Y su instalación empezó a las 5:30 p.m. del día 2 de junio de 2024.

COPIAS LEGIBLES DE LAS ACTAS ENTREGADAS A LAS REPRESENTACIONES PARTIDISTAS Y DE CANDIDATURA INDEPENDIENTE.
Marque con "x" en los cuadros de las actas y documentos cuyas copias fueron entregadas a las representaciones partidistas y de candidatura independiente. Marque con "x" en el cuadro de acuse de la devolución de la Lista Nominal del Electorado en Prisión Preventiva, entregado a las representaciones partidistas que devolvieron las listas nominales.

PARTIDO O CANDIDATURA	ACTA DE MESA DE ESCRUTINIO Y RECEPCIÓN DE LA LISTA NOMINAL DEL ELECTORADO EN PRISIÓN PREVENTIVA	HOJA DE INGRESOS	CONSTANCIA DE CLAUSURA DE LA MESA DE ESCRUTINIO Y CÓMPUTO Y RECIBO DE COPIA LEGIBLE	ENTREGA DE COPIA LEGIBLE DE LA LISTA NOMINAL DEL ELECTORADO EN PRISIÓN PREVENTIVA
	X	X	X	X
	X	X	X	X
	X	X	X	X
	X	X	X	X
	X	X	X	X
	X	X	X	X
	X	X	X	X

- CLAUSURA DE LA MESA. Conteste.**
Habiéndose formado el expediente, sobres y bolsas correspondientes, así como en su caso, las listas nominales del electorado en prisión preventiva entregadas por las representaciones partidistas y de candidatura independiente, la o el Secretario de la mesa hace constar que siendo las 8:45 horas del día 02 de junio de 2024, se clausuró la mesa y, bajo la responsabilidad de la o del Presidente de la mesa, se hará entrega del paquete electoral al Consejo Distrital que le corresponda por conducto de:
Marque con "x"

PRESIDENTE/A 1er. SECRETARÍA/O 2do. SECRETARÍA/O 3er. ESCRUTADORA/O 4to. ESCRUTADORA/O

En presencia de las representaciones partidistas y de candidatura independiente que se indican: **Marque con "x"**



DESTINO: ORIGINAL PARA LA BOLSA QUE VA POR FUERA DEL PAQUETE ELECTORAL

MESA DE ESCRUTINIO Y CÓMPUTO. Escriba los nombres de las y los funcionarios de mesa y asegúrese de que firmen en su totalidad.

CARGO	NOMBRES	FIRMAS
PRESIDENTE/A	Fernanda Actas	<i>[Signature]</i>
1er. SECRETARÍA/O	Xicotécatl Botetas	<i>[Signature]</i>
2do. SECRETARÍA/O		
1er. ESCRUTADORA/O	Gabriel Legal	<i>[Signature]</i>
2do. ESCRUTADORA/O	Celia Escrutinio	<i>[Signature]</i>
3er. ESCRUTADORA/O		

REPRESENTACIONES PARTIDISTAS Y DE CANDIDATURA INDEPENDIENTE. Escriba los nombres de las representaciones partidistas y de candidatura independiente presentes, **marque con "x"** si es representante ante la mesa de escrutinio y cómputo y si es propietario/a (PI o suplente(S)) y asegúrese de que firmen en su totalidad.

PARTIDO O CANDIDATURA	NOMBRE COMPLETO	P	S	FIRMA
	Monserrat Equidad	X		<i>[Signature]</i>
	Carlos Observadores	X		<i>[Signature]</i>
	Ruth Federal		X	<i>[Signature]</i>
	Benjamín Cómputos	X		<i>[Signature]</i>
	Gladiis Secciones		X	<i>[Signature]</i>
	Esteban Instituto	X		<i>[Signature]</i>
	María Jornada		X	<i>[Signature]</i>
	Francisco Castillas	X		<i>[Signature]</i>

UNA VEZ LLENADA Y FIRMADA EL ACTA:
1. **Guarde el original** para la bolsa que va por fuera del paquete electoral;
2. **Entregue una copia legible** a las representaciones partidistas y de candidatura independiente presentes, según el orden de

3. **Entregue una copia legible** a la o el presidente de mesa de escrutinio y cómputo;

En caso de que alguna o algún representante de partido político y de candidatura independiente, le solicite tomar una fotografía del acta, usted debe permitirle.

SELEVANTA LA PRESENTE CONSTANCIA CON FUNDAMENTO EN LOS ARTICULOS 82, PÁRRAFO 2, 85, PÁRRAFO 1; INCISO B); 296, PÁRRAFO 1; Y 298 DE LA LEY GENERAL DE INSTITUCIONES Y PROCEDIMIENTOS ELECTORALES; EN EL ARTICULO 150, PÁRRAFO 1, INCISO A) DEL REGLAMENTO DE LA LEY GENERAL DE INSTITUCIONES Y PROCEDIMIENTOS ELECTORALES; EN EL ARTICULO 150, PÁRRAFO 1, INCISO A) DE LA LEY GENERAL DE OPERACIÓN DEL VOTO DE LAS PERSONAS EN PRISIÓN PREVENTIVA Y LOS DOCUMENTOS ELECTORALES DEL PROCESO ELECTORAL CONJUNTO 2023-2024, APROBADO EN SU SESIÓN EXTRAORDINARIA DEL 03 DE NOVIEMBRE DE 2023.

6



Integración de los expedientes de la MEC del VPPP y del paquete electoral


6 Integración de los expedientes de la MEC del VPPP y del paquete electoral

6.1. ¿Cómo se integran los expedientes de la MEC del VPPP?

Una vez que se haya llenado y firmado el Acta de Mesa de Escrutinio y Cómputo para la elección de Presidencia es necesario ordenar y guardar toda la documentación y los votos dentro de sobres antes de colocarlos en el paquete electoral.

Los sobres tienen una etiqueta que contiene los datos de la MEC del VPPP. Con el fin de agilizar el trabajo, cada uno de ellos presenta una lista con la documentación que se debe guardar.

Por ejemplo:


1

PROCESO ELECTORAL FEDERAL 2023-2024
VOTO DE LAS PERSONAS EN PRISIÓN PREVENTIVA
EXPEDIENTE DE MESA DE
ESCRUTINIO Y CÓMPUTO
DE LA ELECCIÓN DE PRESIDENCIA

ENTIDAD: Ciudad de México
DISTRITO: 05
MUNICIPIO O ALCALDÍA: Tlalpán
MESA: 01

Meta en este sobre sólo la siguiente documentación y marque en el recuadro para verificar que se haya introducido:

- 1 Original del Acta de mesa de escrutinio y cómputo de la elección de Presidencia (Acta 1).
- 2 Original de la(s) Hoja(s) de incidentes que hubiere escrito la o el secretario.
- 3 Hoja para hacer las operaciones de mesa de escrutinio y cómputo de la elección de Presidencia.
- 4 Escritos de protesta que hubieren presentado las representaciones partidistas y de candidatura independiente de la elección de Presidencia.

Meta en este sobre sólo la siguiente documentación y marque en el recuadro para verificar que se haya introducido:

- 1 Original del Acta de mesa de escrutinio y cómputo de la elección de Presidencia (Acta 1).
- 2 Original de la(s) Hoja(s) de incidentes que hubiere escrito la o el secretario.
- 3 Hoja para hacer las operaciones de mesa de escrutinio y cómputo de la elección de Presidencia.
- 4 Escritos de protesta que hubieren presentado las representaciones partidistas y de candidatura independiente de la elección de Presidencia.

- 1 **Secretario/a:** Lee la lista de la documentación a guardar en los sobres y marca en los recuadros los documentos que se van colocando en ellos.
- 2 **Presidente/a y escrutadores/as:** Identifican y guardan la documentación en cada sobre.

Los sobres se integrarán en el expediente como se explica a continuación:

- a. Sobre para expediente de la Mesa de Escrutinio y Cómputo de la elección de Presidencia

Hoja para hacer operaciones

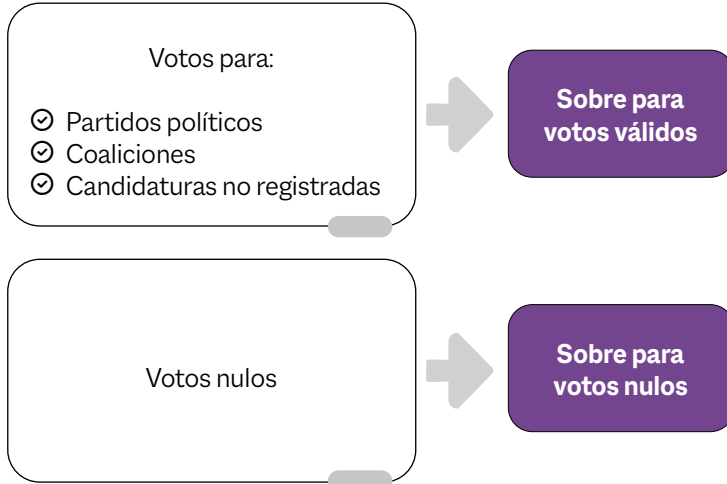
Acta de Mesa de Escrutinio y Cómputo

Meta en este sobre sólo la siguiente documentación y marque en el recuadro para verificar que se haya introducido:


- 1 Original del Acta de mesa de escrutinio y cómputo de la elección de Presidencia (Acta 1).
- 2 Original de la(s) Hoja(s) de incidentes que hubiere escrito la o el secretario.
- 3 Hoja para hacer las operaciones de mesa de escrutinio y cómputo de la elección de Presidencia.
- 4 Escritos de protesta que hubieren presentado las representaciones partidistas y de candidatura independiente de la elección de Presidencia.

b. Sobres para votos válidos y nulos

Al exterior de cada sobre se anota con número la cantidad de votos guardados.




c. Sobre para guardar la Lista Nominal del Electorado en Prisión Preventiva para el Escrutinio y Cómputo de los votos emitidos en el Proceso Electoral Concurrente 2023-2024 que tiene las marcas “VOTÓ”



6.2. Integración del paquete electoral

Una vez que tengas listos los expedientes de la elección de Presidencia, se integrará el paquete electoral de la siguiente forma:

- ☑ Sobre para el Acta de Escrutinio y Cómputo (por fuera del paquete electoral)



PROCESO ELECTORAL FEDERAL 2023-2024
VOTO DE LAS PERSONAS EN PRISIÓN PREVENTIVA

ACTAS DE ESCRUTINIO Y CÓMPUTO
(POR FUERA DEL PAQUETE ELECTORAL)

ENTIDAD: Ciudad de México
DISTRITO: OS
MUNICIPIO O ALCALDÍA: Tlalpan
MESA: 02

Meta en esta bolsa sólo la siguiente documentación y marque en el recuadro para verificar que se haya introducido:

- ① Primera copia del Acta de mesa de escrutinio y cómputo de la elección de Presidencia.
- ② Original de la Constancia de clausura de la casilla y recibo de copia legible.

Primera copia del Acta de Escrutinio y Cómputo

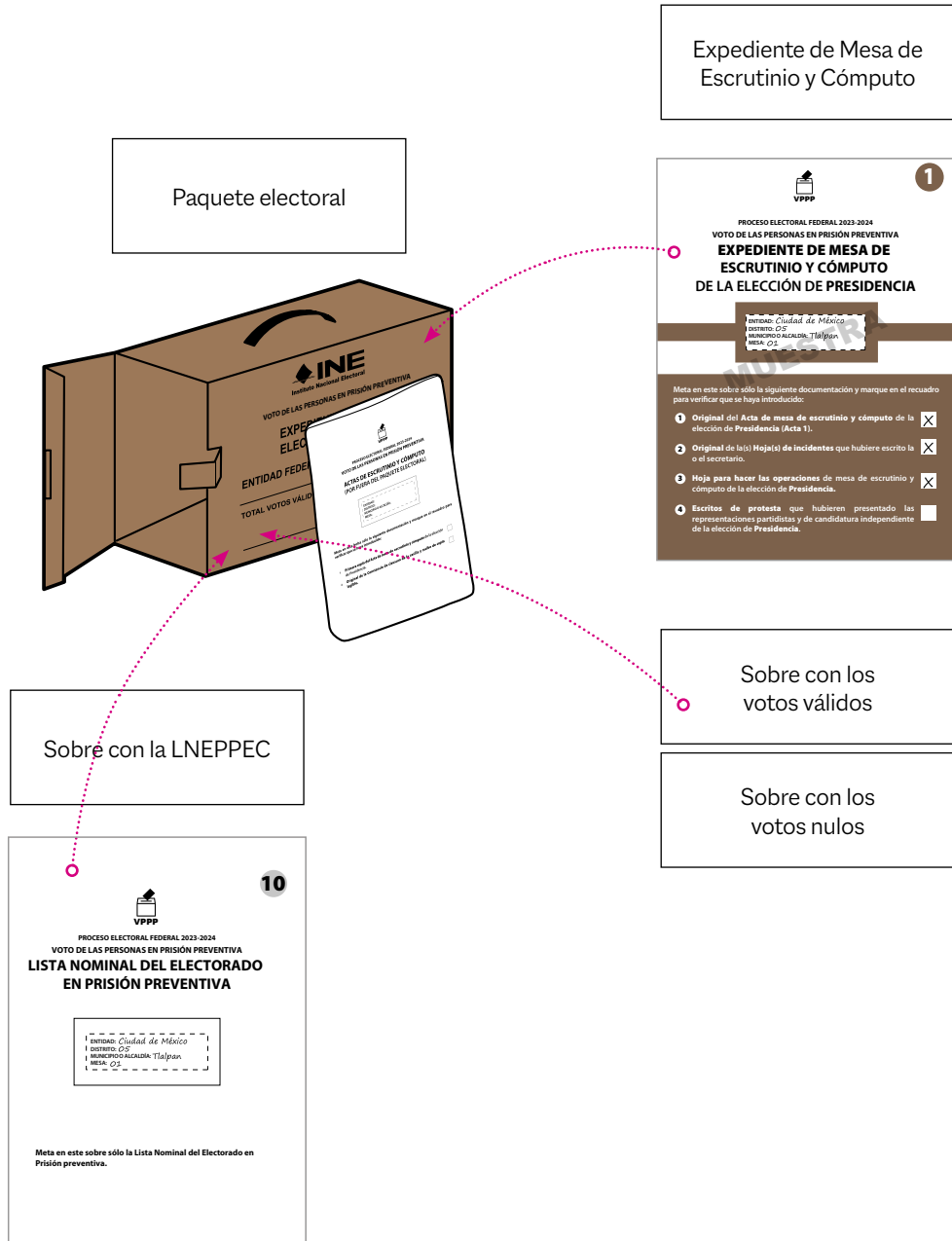
Original de la Constancia de clausura de MEC y recibo de copia legible

IMPORTANTE

Este sobre lo vas a colocar por fuera del paquete electoral.



Finalmente, en el paquete electoral guarda los expedientes previamente organizados con su documentación, como se muestra enseguida:



7



**Publicación de los
resultados y clausura
de la MEC del VPPP**

7 Publicación de los resultados y clausura de la MEC del VPPP

7.1. ¿Cómo se lleva a cabo la publicación de resultados?



1 Secretario/a: Llena el cartel de resultados de la votación de las Personas en Prisión Preventiva copiando los datos del conteo anotados en el Acta de Mesa de Escrutinio y Cómputo.

2 Presidente/a y representantes: Firman el cartel de resultados de la votación de la MEC del VPPP.

PARTIDO, COALICIÓN O CANDIDATURA		RESULTADOS (CON NÚMERO)	SIRVA DE LAS REPRESENTACIONES ELECTORALES POR CANDIDATURA INDEPENDIENTE?
PRESIDENCIA			
		044	
		045	
		045	
		044	
		045	
		045	
		044	
		044	
		003	
		002	
		000	
		000	
		002	
		003	
		000	
		000	
		006	
VOTOS NULOS		012	


LA O EL PRESIDENTE DE LA MESA DE ESCRUTINIO Y CÓMPUTO
Fernanda Actas
 NOMBRE
 FIRMA



3 Presidente/a: En un sitio visible por fuera del lugar donde se instaló la MEC del VPPP coloca el cartel de resultados para que las y los ciudadanos conozcan los resultados.

7.2. Clausura de la MEC del VPPP

Finalizada la integración del expediente y la publicación de resultados, la o el Presidente cerrará el paquete electoral, lo sellará con cinta adhesiva y lo firmará por fuera junto con las y los demás funcionarios de la MEC del VPPP y representantes presentes, e inmediatamente lo entregará a la o el Presidente del Consejo Distrital, con ello se darán por concluidas las actividades de la MEC del VPPP.



IMPORTANTE

Antes de retirarte debes verificar que el lugar donde trabajaron quede en las mismas condiciones de limpieza en las que lo encontraste al inicio de la Jornada Electoral; además, ayudarás en la recolección de los materiales y enseres utilizados.





Anexo

Anexo

Suplencias el día de la Jornada Electoral



A las 5:00 p.m. deben estar presentes en la MEC del VPPP:



Presidente/a



Secretario/a



1er. Escrutador/a



2do. Escrutador/a



2 suplentes generales

**P= Presidente/a S= Secretario/a 1E= 1er. Escrutador/a
2E= 2do. Escrutador/a**



Si a las 5:15 p.m. falta:



P

La MEC queda integrada de la siguiente manera



P



S



1E



2E



S

La MEC queda integrada de la siguiente manera



P



S



1E



2E

Continúa...

1E La MEC queda integrada de la siguiente manera P S 1E 2E

2E La MEC queda integrada de la siguiente manera P S 1E 2E



Si a las 5:15 p.m. falta:

P S La MEC queda integrada de la siguiente manera P S 1E 2E

1E 2E La MEC queda integrada de la siguiente manera P S 1E 2E

Si todavía faltan ciudadanas y ciudadanos para completar cuatro funcionarias o funcionarios de MEC del VPPP, el INE designará al personal que el día de la Jornada Electoral tomará un lugar en la MEC del VPPP, dicho personal contará con un nombramiento que acreditará que se encuentra debidamente capacitado para realizar las funciones.

Si a las 5:15 p.m. falta:

The diagram illustrates the replacement of MEC members. At the top left, a pink diamond-shaped clock icon shows the time 5:15 p.m. Below it, four positions are shown: P (Proprietario), S (Suplente), 1E (Empleado 1), and 2E (Empleado 2). A central text states "La MEC queda integrada de la siguiente manera". To the right are two INE logos.

Como estos ejemplos, pueden existir diferentes combinaciones de las y los funcionarios que asisten a la Jornada Electoral; sin embargo, lo que debes tener en cuenta es que para cubrir un cargo sólo se deben recorrer a las y los propietarios presentes, es decir, no se suple a la o el funcionario colocando a otro, sino que la o el funcionario inmediato siguiente toma el lugar vacío.

Glosario

AEC	Acta de Mesa de Escrutinio y Cómputo.
Candidato/a de partido político	Es la ciudadana o el ciudadano que se registra ante la autoridad electoral a través de un partido político para contender por determinado cargo de elección popular.
Capacitador/a-Asistente Electoral (CAE)	Es la persona responsable, entre otras actividades, de notificar, entregar nombramientos y capacitar a las y los ciudadanos que serán funcionarios/as de mesa de escrutinio y cómputo, así como de garantizar el día de la elección la integración, la instalación y el funcionamiento de la MEC e informar sobre el desarrollo de la Jornada Electoral.
Centros penitenciarios	Centros federales de reinserción y readaptación social en la República mexicana y centros penitenciarios estatales que por sus condiciones de seguridad e infraestructura hayan sido designados por las autoridades penitenciarias competentes para la instrumentación de la votación anticipada.
Funcionarios/as de MEC del VPPP	Son las y los ciudadanos seleccionados mediante dos sorteos y capacitados por el INE para integrar las mesas de escrutinio y cómputo del Voto de las Personas en Prisión Preventiva.
Incidentes	Son los sucesos que afectan el desarrollo normal de la Jornada Electoral.
INE	Instituto Nacional Electoral.

Jornada Electoral	Es el día en el que las y los ciudadanos acuden a votar para elegir a sus representantes y/o gobernantes; en esta ocasión la elección se desarrollará el domingo 2 de junio de 2024. En el caso del Voto de las Personas en Prisión Preventiva, es el día en el que se realiza el escrutinio y cómputo de los votos que se emitieron de manera anticipada.
LNEPPEC	Lista Nominal del Electorado en Prisión Preventiva para el Escrutinio y Cómputo.
MEC del VPPP	Mesa de Escrutinio y Cómputo del Voto de las Personas en Prisión Preventiva.
OPL	Organismo(s) Público(s) Local(es) de las entidades que contemplan el VPPP en sus legislaciones.
Partidos políticos	Son entidades de interés público con personalidad jurídica y patrimonio propios, con registro ante el INE o ante el Organismo Público Local de su entidad (partidos políticos locales), y tienen como fin promover la participación de la ciudadanía en la vida democrática, contribuir a la integración de los órganos de representación política y, como organizaciones de ciudadanos/as, hacer posible el acceso de éstos al ejercicio del poder público.
Prisión preventiva	Medida cautelar impuesta por una o un juez, a través de la cual una persona es privada de su libertad durante cierto tiempo hasta que se emita una sentencia que defina su situación jurídica (libertad/condena).

SIILNEPP	Solicitud Individual de Inscripción a la Lista Nominal del Electorado en Prisión Preventiva.
SPES Penal	Sobres Paquete Electoral de Seguridad Penal.
SSPC	Secretaría de Seguridad y Protección Ciudadana.
Supervisor/a Electoral	Es la o el ciudadano encargado de coordinar, apoyar y verificar las actividades realizadas por las y los capacitadores-asistentes electorales (CAE).
VPPP	Voto de las Personas en Prisión Preventiva.

**Guía para la y el Funcionario de Mesa de Escrutinio y Cómputo
Voto de las Personas en Prisión Preventiva
Proceso Electoral 2023-2024**

Estuvo al cuidado de la
Dirección Ejecutiva de Capacitación Electoral y Educación Cívica del

Instituto Nacional Electoral

Dirección Ejecutiva de Capacitación Electoral y Educación Cívica

