

## **Anexo Único**

**Proyecto de Acuerdo de la Comisión de Capacitación y Organización Electoral por el que se aprueba la información que arrojará el Sistema de Cómputos, así como las pantallas que se proyectarán al público, para el Proceso Electoral Federal 2023-2024.**



## Elecciones Federales

Los resultados corresponden a los Cómputos Distritales, con base en los cuales es posible hacer la declaración de la validez de las Elecciones Federales.

El miércoles 5 de junio del 2024 inician los Cómputos Distritales. Esta información determina los resultados electorales en cada uno de los 300 Distritos del país.

[Consultar Resultados](#)

**Consulta de votación**

Selecciona el reporte que deseas consultar:

**Votos por Candidatura**

Votos por Partido Político y Candidatura Independiente

Detalle por:

Entidad  
Todas

Distrito  
Todas

Sección  
Todas

**Avance Nacional** Actualizar

Actas computadas: **135,718** de 169,038 (80.2883%)

Participación ciudadana: **41.3668%**

Último corte: **06 junio 2024** Hora del Centro 00:16 h UTC-6

**Mi Sección**

Para consultar los resultados, ingresa los siguientes datos:

\* Campo obligatorio

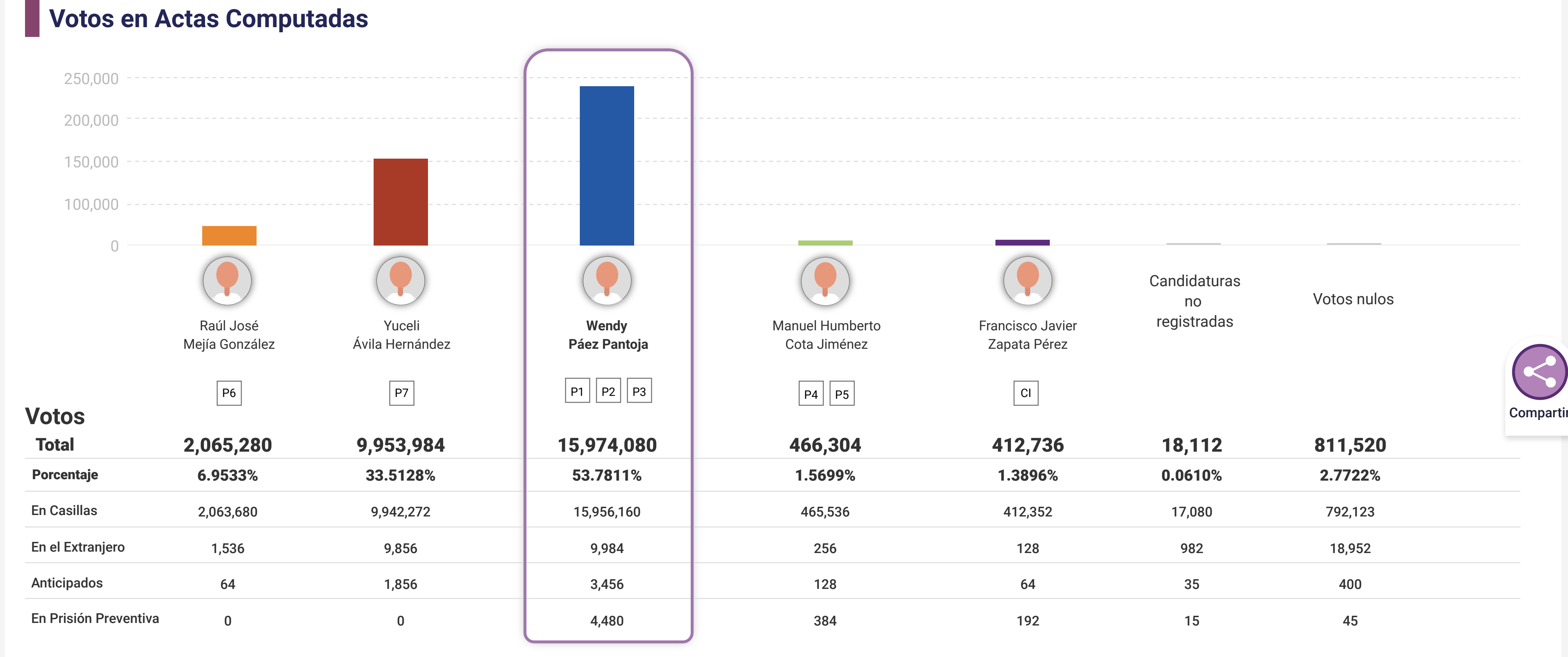
Entidad\* Sección\*

Selecciona 0000 Consultar

**Presidencia - Nacional - Votos por Candidatura**

Nacional

El total de votos mostrado representa la suma de la votación emitida en territorio Nacional y en el Extranjero. Por presentación, los decimales de los porcentajes muestran sólo cuatro dígitos. No obstante, al considerar todos los decimales, suman 100%.



Resumen de la votación

Votos acumulados: 28,872,384 (97.2068%) + Candidaturas no registradas: 18,112 (0.0610%) + Votos nulos: 811,520 (2.7322%) = **Total de votos: 29,702,016 (100.0000%)**

**Voto en el Extranjero**

Ver Resultados

**Voto Anticipado**

Ver Resultados

**Voto en Prisión Preventiva**

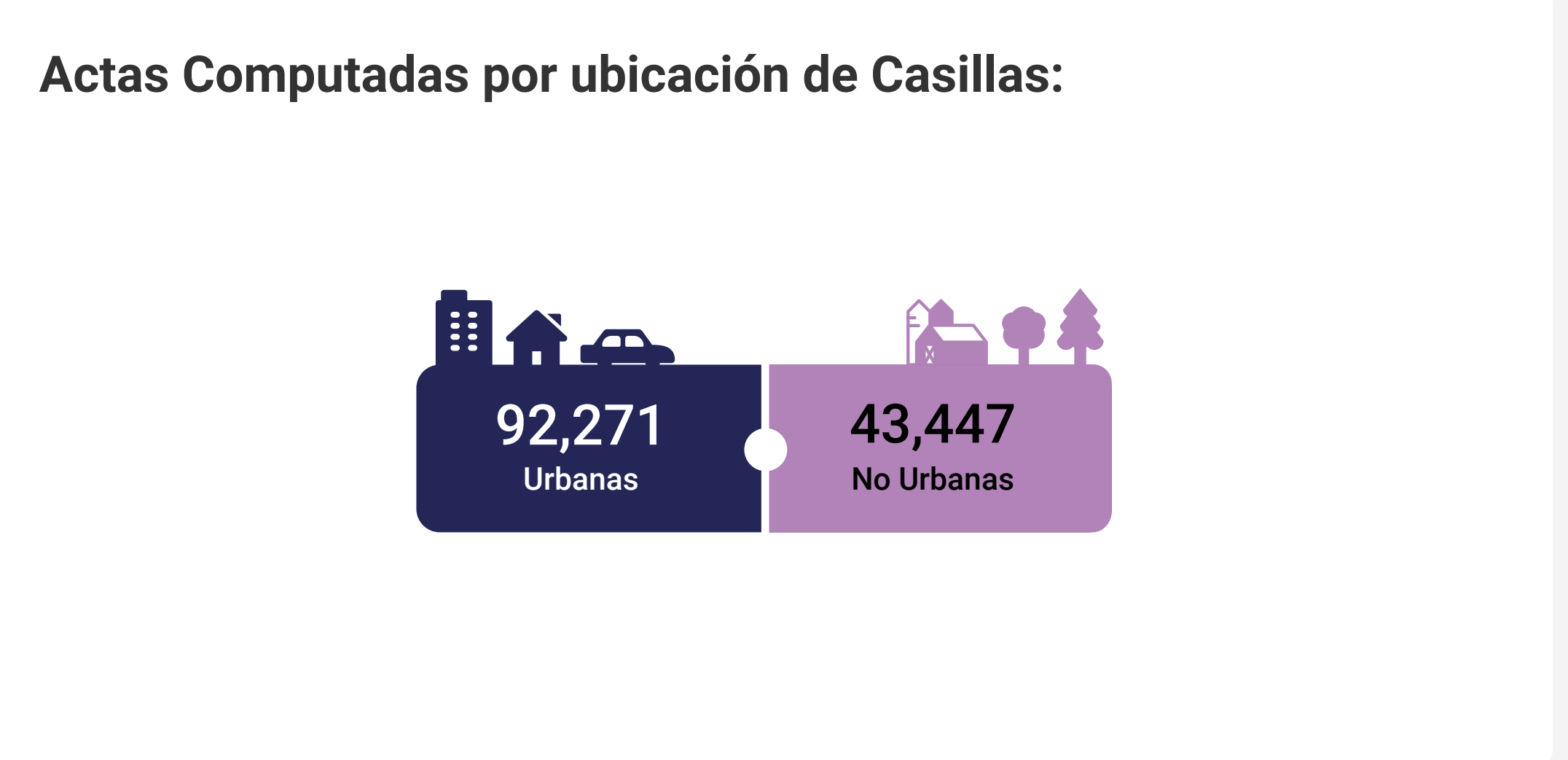
Ver Resultados

**Estadística Nacional**

**Actas**

Categoría	Cantidad	Porcentaje
Computadas: De casillas (Cotejo)	51,032	30.1896%
De paquetes recontados	82,827	48.9990%
Casillas no instaladas	1,859	1.0997%
Paquetes no recibidos	0	0.0000%
<b>Total</b>	<b>135,718</b>	<b>80.2883%</b>

Esperadas: **169,038**



**Votos**

Votos en Casillas Básicas, Contiguas, Extraordinarias y Mesas de Escrutinio: **29,158,244**

Votos en Casillas Especiales: **543,772**

**Total de Votos = 29,702,016**

**Fórmula | Porcentaje de Participación ciudadana**

Se calcula considerando: Total de votos de las Actas Computadas multiplicado por 100, dividido entre la Lista Nominal de las Casillas con Actas Computadas.

$$\frac{29,702,016 \times 100}{71,801,425} = 41.3668\%$$

Participación ciudadana: **41.3668%**

## Consulta de votación

Selecciona el reporte que deseas consultar:

Votos por Candidatura

Votos por Partido Político y Candidatura Independiente

Detalle por:

Entidad

Todas

Distrito

Todas

Sección

Todas

## Avance Nacional

Actualizar

Actas computadas

135,718 de 169,038  
(80.2883%)

Participación ciudadana

41.3668%

Último corte

06 junio 2024

Hora del Centro  
00:16 h UTC-6

## Mi Sección

Para consultar los resultados, ingresa los siguientes datos:

\* Campo obligatorio

Entidad\*

Selecciona

Sección\*

0000

Consultar

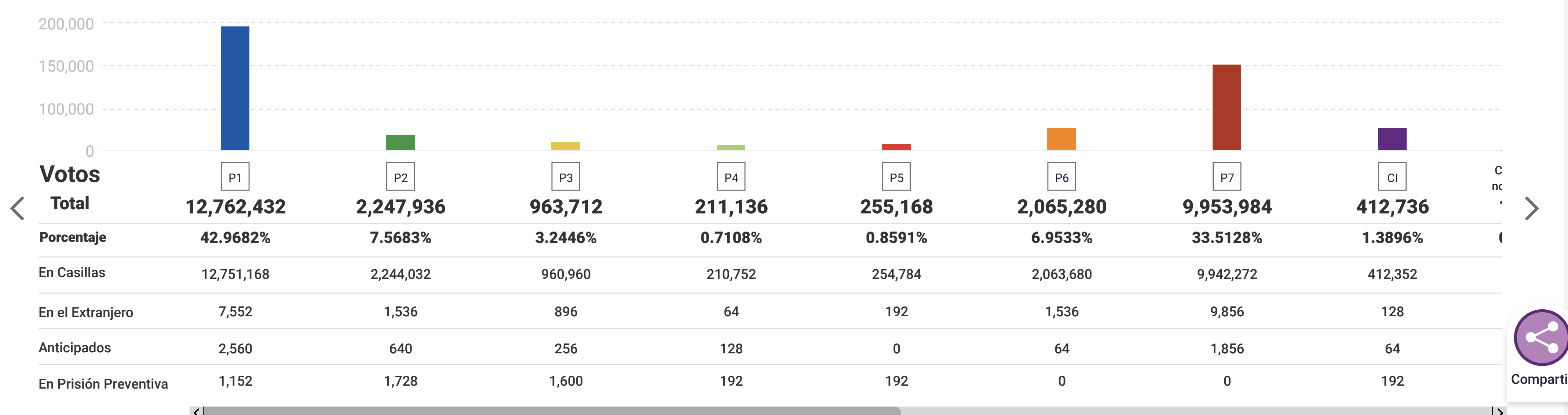
## Presidencia - Nacional - Votos por Partido Político y Candidatura Independiente

Nacional

El total de votos mostrado representa la suma de la votación emitida en territorio Nacional y en el Extranjero.

Por presentación, los decimales de los porcentajes muestran sólo cuatro dígitos. No obstante, al considerar todos los decimales, suman 100%.

### Votos en Actas Computadas



Por presentación, los decimales de los porcentajes muestran sólo cuatro dígitos. No obstante, al considerar todos los decimales, suman 100%.

### Resumen de la votación

Votos acumulados

28,872,384  
97.2068%

+

Candidaturas no registradas

18,112  
0.0610%

+

Votos nulos

811,520  
2.7322%

=

Total de votos

**29,702,016**  
100.0000%



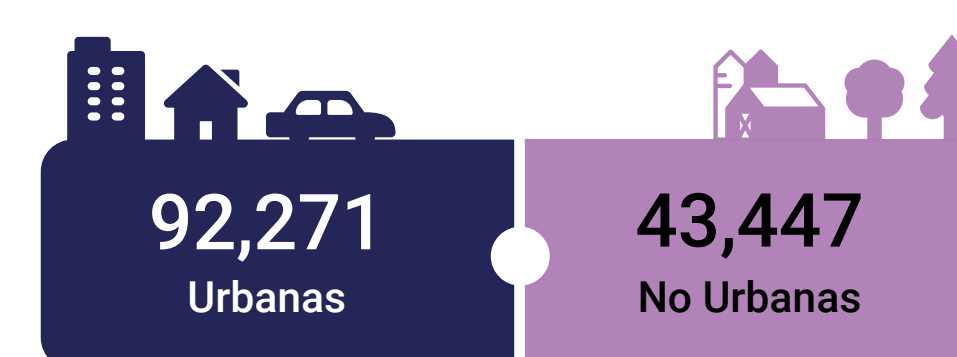
## Estadística Nacional

### Actas

Computadas:	
De casillas (Cotejo)	51,032 30.1896%
De paquetes recontados	82,827 48.9990%
Casillas no instaladas	1,859 1.0997%
Paquetes no recibidos	0 0.0000%
<b>Total</b>	<b>135,718 80.2883%</b>

Esperadas  
**169,038**

### Actas Computadas por ubicación de Casillas:



### Lista Nominal

Lista Nominal de Actas Computadas

**71,801,425**



### Votos

A Votos en Casillas Básicas, Contiguas, Extraordinarias y Mesas de Escrutinio	<b>29,158,244</b>
B Votos en Casillas Especiales	<b>543,772</b>
<b>Total de Votos</b>	<b>= 29,702,016</b>

## Fórmula | Porcentaje de Participación ciudadana

Se calcula considerando: Total de votos de las Actas Computadas multiplicado por 100, dividido entre la Lista Nominal de las Casillas con Actas Computadas.

Total de Votos **A + B**

**29,702,016** x 100

**71,801,425**

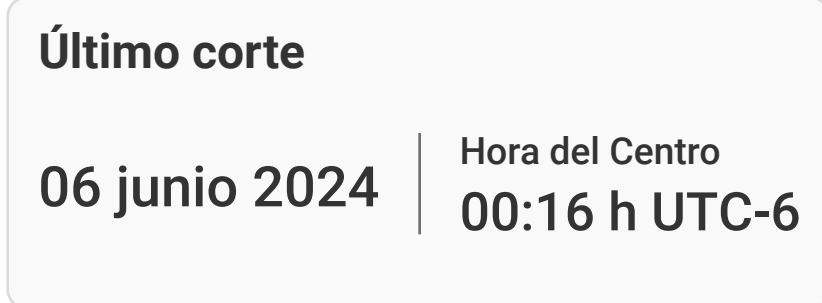
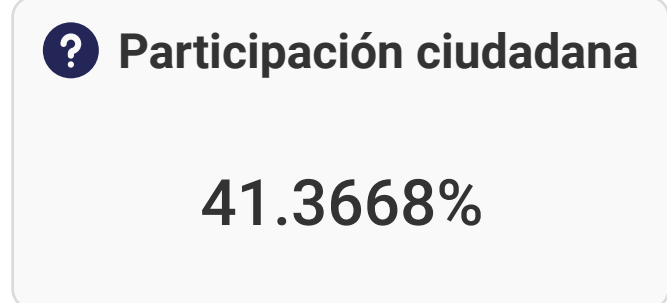
(Lista Nominal de las Casillas con Actas Computadas)

**Participación ciudadana**

**= 41.3668%**

Inicio | Presidencia | Senadurías | Diputaciones

Avance Nacional



Actualizar

Mi Sección

Para consultar los resultados, ingresa los siguientes datos:

\* Campo obligatorio

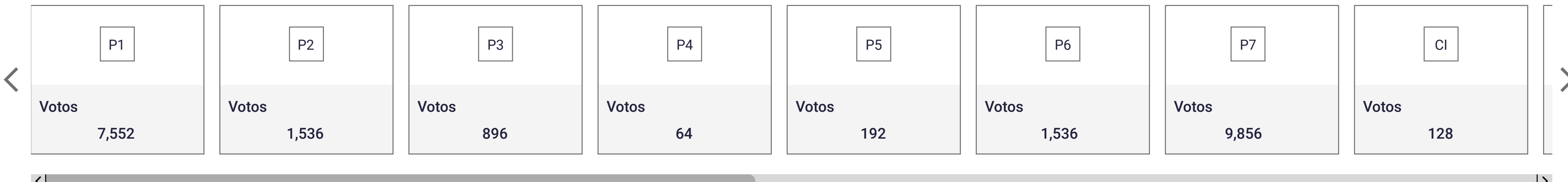
Entidad\* Sección\* Consultar

Presidencia - Voto en el Extranjero


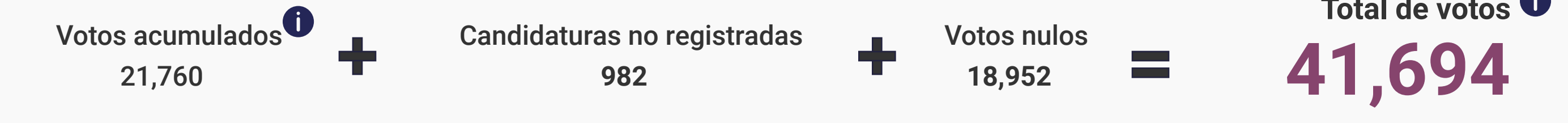
Nacional / Voto en el Extranjero

El total de votos calculado que se muestra, se refiere a los votos emitidos desde el Extranjero y asentados en el Acta de Cómputo de Entidad Federativa.

Votos en Actas Computadas



Resumen de la votación



Detalle de votos por Mesa de Escrutinio y Cómputo de Entidad Federativa

Tabla de detalle de votos por mesa de escrutinio y cómputo de entidad federativa con columnas P1-P7, CI y Candidaturas no registradas.

Participación ciudadana con base en la Lista Nominal de las casillas con Actas Computadas

Tabla de participación ciudadana con base en la lista nominal de las casillas con actas computadas.

El cálculo de Participación ciudadana puede rebasar el 100% si vota toda la ciudadanía de la Lista Nominal de una casilla; así como las Representaciones de Partidos Políticos y Candidaturas Independientes.

Los resultados corresponden a los cómputos distritales, con base en los cuales es posible hacer la declaración de validez de las elecciones federales.

### Avance Nacional

Actas computadas

135,718 de 169,038

(80.2883%)

Participación ciudadana

41.3668%

Último corte

06 junio 2024

Hora del Centro: 00:16 h UTC-6

[Actualizar](#)

### Mi Sección

Para consultar los resultados, ingresa los siguientes datos:

\* Campo obligatorio

Entidad\*

Selecciona

Sección\*

0000

[Consultar](#)

## Presidencia - Voto Anticipado

[Nacional](#) / [Voto Anticipado](#)

El total de votos calculado y porcentaje que se muestran, se refieren a los votos asentados en las Actas de Escrutinio y Cómputo del Voto Anticipado en Territorio Nacional hasta el momento. Por presentación, los decimales de los porcentajes muestran sólo cuatro dígitos. No obstante, al considerar todos los decimales, suman 100%.

### Votos en Actas Computadas

P1	P2	P3	P4	P5	P6	P7	CI
Votos: 2,560	Votos: 640	Votos: 256	Votos: 128	Votos: 0	Votos: 64	Votos: 1,856	Votos: 64
Porcentaje: 42.6453%	Porcentaje: 10.6613%	Porcentaje: 4.2645%	Porcentaje: 2.1323%	Porcentaje: 0.0000%	Porcentaje: 1.0661%	Porcentaje: 30.9179%	Porcentaje: 1.0661%

Por presentación, los decimales de los porcentajes muestran sólo cuatro dígitos. No obstante, al considerar todos los decimales, suman 100%.

### Resumen de la votación

Votos acumulados

5,568

87.8788%

+

Candidaturas no registradas

35

0.5830%

+

Votos nulos

400

6.6633%

=

Total de votos

6,003

100.0000%

## Detalle de votos por Mesa de Escrutinio y Cómputo del Voto Anticipado en Territorio Nacional

Entidad	P1	P2	P3	P4	P5	P6	P7	CI	P1	P2	P3	P1	P2	P3	P2	P3	P4	P5	Candidaturas registradas
Aguascalientes	22	10	8	1	2	0	0	3	0	8	4	4	0	7					
Baja California	20	0	2	0	0	0	9	0	0	0	4	3	1						
Baja California Sur	22	10	8	1	2	0	0	3	0	8	4	4	0	7					
Campeche	20	0	2	0	0	0	9	0	0	0	4	3	1						
Coahuila	22	10	8	1	2	0	0	3	0	8	4	4	0	7					
Ciudad de México	20	0	2	0	0	0	9	0	0	0	4	3	1						
Durango	22	10	8	1	2	0	0	3	0	8	4	4	0	7					
Guanajuato	20	0	2	0	0	0	9	0	0	0	4	3	1						
Guerrero	22	10	8	1	2	0	0	3	0	8	4	4	0	7					
Hidalgo	20	0	2	0	0	0	9	0	0	0	4	3	1						
Jalisco	22	10	8	1	2	0	0	3	0	8	4	4	0	7					
México	20	0	2	0	0	0	9	0	0	0	4	3	1						
Michoacán	22	10	8	1	2	0	0	3	0	8	4	4	0	7					
Morelos	20	0	2	0	0	0	9	0	0	0	4	3	1						
Nayarit	22	10	8	1	2	0	0	3	0	8	4	4	0	7					
Nuevo León	20	0	2	0	0	0	9	0	0	0	4	3	1						
Oaxaca	22	10	8	1	2	0	0	3	0	8	4	4	0	7					
Puebla	20	0	2	0	0	0	9	0	0	0	4	3	1						
Querétaro	22	10	8	1	2	0	0	3	0	8	4	4	0	7					
Quintana Roo	20	0	2	0	0	0	9	0	0	0	4	3	1						
San Luis Potosí	22	10	8	1	2	0	0	3	0	8	4	4	0	7					
Sinaloa	20	0	2	0	0	0	9	0	0	0	4	3	1						
Sonora	22	10	8	1	2	0	0	3	0	8	4	4	0	7					
Tabasco	20	0	2	0	0	0	9	0	0	0	4	3	1						
Tamaulipas	22	10	8	1	2	0	0	3	0	8	4	4	0	7					
Tlaxcala	20	0	2	0	0	0	9	0	0	0	4	3	1						
Veracruz	22	10	8	1	2	0	0	3	0	8	4	4	0	7					
Yucatán	20	0	2	0	0	0	9	0	0	0	4	3	1						
Zacatecas	22	10	8	1	2	0	0	3	0	8	4	4	0	7					

## Estadística de Mesas de Escrutinio y Cómputo

### Participación ciudadana con base en la Lista Nominal de las Mesas con Actas Computadas

Entidad	Total de Votos	Lista Nominal	Participación ciudadana
Aguascalientes	71	128	55.4687%
Baja California	41	128	32.0312%
Baja California Sur	71	128	55.4687%
Campeche	41	128	32.0312%
Coahuila	71	128	55.4687%
Ciudad de México	41	128	55.4687%
Durango	71	128	32.0312%
Guanajuato	41	128	55.4687%
Guerrero	71	128	32.0312%
Hidalgo	41	128	55.4687%
Jalisco	71	128	55.4687%
México	41	128	32.0312%
Michoacán	71	128	55.4687%
Morelos	41	128	32.0312%
Nayarit	71	128	55.4687%
Nuevo León	41	128	55.4687%
Oaxaca	71	128	32.0312%
Puebla	41	128	55.4687%
Querétaro	71	128	32.0312%
Quintana Roo	41	128	55.4687%
San Luis Potosí	71	128	55.4687%
Sinaloa	41	128	32.0312%
Sonora	71	128	55.4687%
Tabasco	41	128	32.0312%
Tamaulipas	71	128	55.4687%
Tlaxcala	41	128	55.4687%
Veracruz	71	128	32.0312%
Yucatán	41	128	55.4687%
Zacatecas	71	128	32.0312%

## Clasificación de Actas

### Acta de casilla (Cotejo)

Son aquellas Actas que se extraen de los paquetes electorales y que el Consejo Distrital compara contra las que obran en poder de la presidencia del Consejo. Dichas actas son legibles, sin inconsistencias y no presentan muestras de alteración.

### Acta de paquete recountado\*

Estas Actas se emiten cuando por diversas causales los votos deben ser nuevamente escrutados y computados por los Consejos Distritales.

Los votos de un paquete electoral son objeto de recuento cuando:

- Los paquetes presenten muestras de alteración.
- Los resultados de las actas no coincidan.
- Si se detectaren alteraciones evidentes en las actas que generen duda fundada sobre el resultado de la elección en la casilla.
- Si no existiere el Acta de Escrutinio y Cómputo en el expediente de casilla, ni obre copia alguna en poder de la Presidencia del Consejo.
- Cuando existan errores o inconsistencias evidentes en los distintos elementos de las actas, salvo que puedan corregirse o aclararse con otros elementos a satisfacción plena de quien lo haya solicitado.
- Cuando el número de votos nulos sea mayor a la diferencia entre las candidaturas (no entre los votos por partidos políticos) ubicadas en el primero y segundo lugares de votación.
- Cuando todos los votos depositados sean a favor de un mismo partido político.

### Casilla no instalada

Cuando no se cuenta con el Acta de Escrutinio y Cómputo debido a que el día de la Jornada Electoral la Casilla no fue instalada.

### Paquete no recibido

Cuando no se cuenta con el Acta de Escrutinio y Cómputo de Casilla, debido a que, al término de la Jornada Electoral, el paquete no es recibido en la sede del Consejo Distrital.

\*Si hay recuento total al final del Cómputo parcial en el distrito, el Consejo Distrital notifica que las actas que hayan sido sujetas a recuento no se consideran y elimina el registro de las actas que fueron objeto de cotejo, para registrar la información del nuevo escrutinio y cómputo (Art. 407 del Reglamento de Elecciones).

### Recuento total

El recuento total se suscita cuando la diferencia en la votación entre las candidaturas ubicadas en primer y segundo lugar es igual o menor a un punto porcentual y existe petición expresa del partido político en segundo lugar para llevar a cabo el recuento.

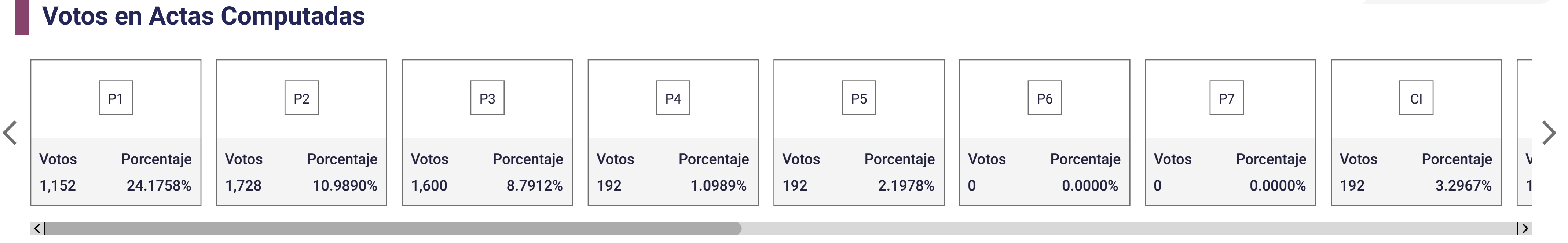
Existen dos tipos de recuento total:

- Recuento total al final: Cuando se identifica la causal desde los resultados registrados en el Sistema de Registro de Actas.
- Recuento total al inicio: Cuando al término del recuento parcial se configure la causal que determine un recuento total. Para el caso del recuento total al final, se elimina el registro de actas que fueron objeto de cotejo, para registrar la información del nuevo escrutinio y cómputo.

Avance Nacional Actualizar Actas computadas 135,718 de 169,038 (80.2883%) Participación ciudadana 41.3668% Último corte 06 junio 2024 Hora del Centro 00:16 h UTC-6

Mi Sección Para consultar los resultados, ingresa los siguientes datos: Entidad\* Sección\* Consultar

Presidencia - Voto en Prisión Preventiva Nacional / Voto en Prisión Preventiva El total de votos calculado y porcentaje que se muestran, se refieren a los votos asentados en las Actas de Escrutinio y Cómputo del Voto de Personas en Prisión Preventiva hasta el momento.



Resumen de la votación Votos acumulados 5,056 98.8272% Candidaturas no registradas 15 0.2931% Votos nulos 45 0.8795% Total de votos 5,116 100.0000%

Detalle de votos por Mesa de Escrutinio y Cómputo del Voto en Prisión Preventiva en Territorio Nacional

Table with columns for Entidad, P1, P2, P3, P4, P5, P6, P7, CI, P1, P2, P3, P1, P2, P1, P3, P2, P3, P4, P5, Candida regist

Estadística de Mesas de Escrutinio y Cómputo Participación ciudadana con base en la Lista Nominal de las Mesas con Actas Computadas

Table with columns for Entidad, Total de Votos, Lista Nominal, Participación ciudadana

Clasificación de Actas Regresar al detalle de votos

Acta de casilla (Cotejo) Acta de paquete recontado\* Casilla no instalada Paquete no recibido

Recuento total El recuento total se suscita cuando la diferencia en la votación entre las candidaturas ubicadas en primer y segundo lugar es igual o menor a un punto porcentual

**Consulta de votación**

Selecciona el reporte que deseas consultar:

**Votos por Candidatura**

Votos por Partido Político y Candidatura Independiente

Detalle por:

Entidad **Aguascalientes**

Distrito **Todas**

Sección **Todas**

**Avance Nacional** Actualizar

Actas computadas **135,718** de 169,038 (80.2883%)

Participación ciudadana **41.3668%**

Último corte **06 junio 2024** Hora del Centro **00:16 h UTC-6**

**Mi Sección**

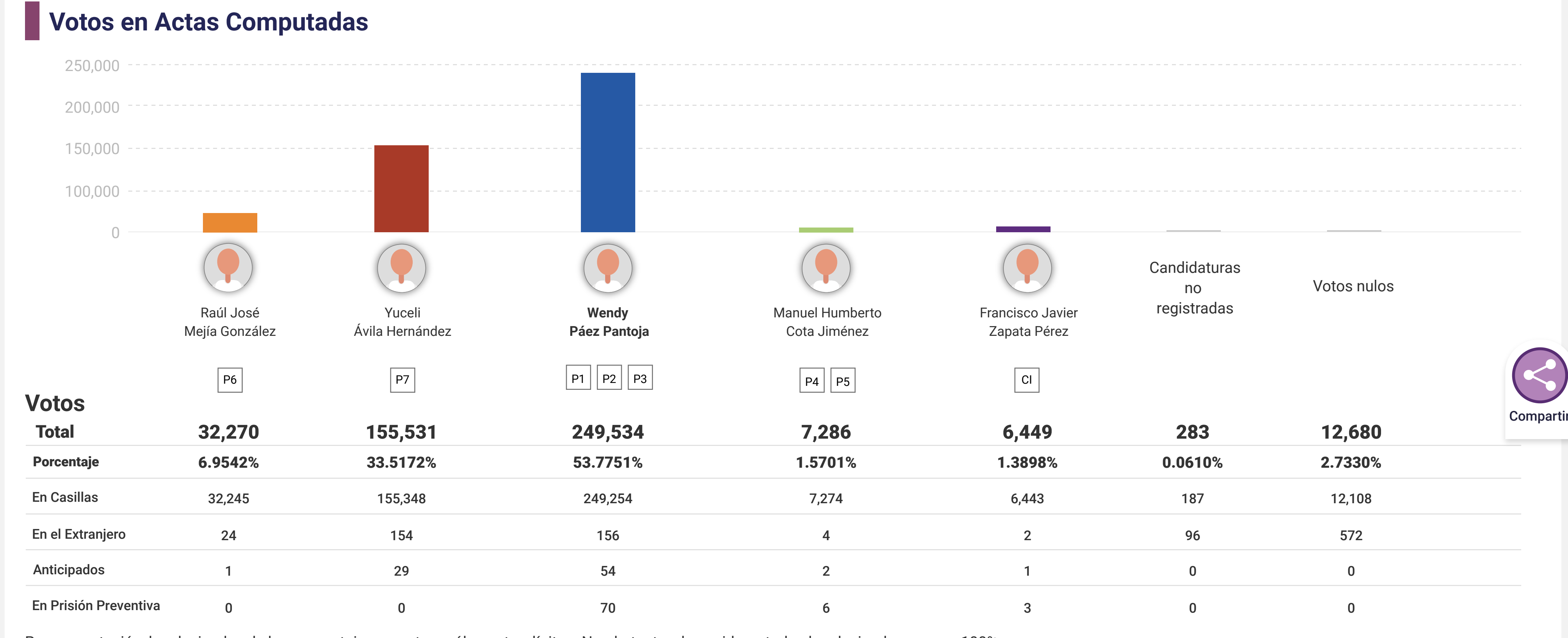
Para consultar los resultados, ingresa los siguientes datos:

\* Campo obligatorio

Entidad\* **Selecciona** Sección\* **0000** Consultar

**Presidencia - Entidad - Votos por Candidatura**  
 Nacional / Aguascalientes

El total de votos mostrado a nivel Entidad representa la suma de la votación emitida en territorio Estatal y en el Extranjero. Por presentación, los decimales de los porcentajes muestran sólo cuatro dígitos. No obstante, al considerar todos los decimales, suman 100%.



Por presentación, los decimales de los porcentajes muestran sólo cuatro dígitos. No obstante, al considerar todos los decimales, suman 100%.

**Resumen de la votación**

Votos acumulados **451,070** (97.2064%) + Candidaturas no registradas **283** (0.0610%) + Votos nulos **12,680** (2.7330%) = **Total de votos 464,033** (100.0000%)

**Voto en el Extranjero**

Ver Resultados

**Voto Anticipado**

Ver Resultados

**Voto en Prisión Preventiva**

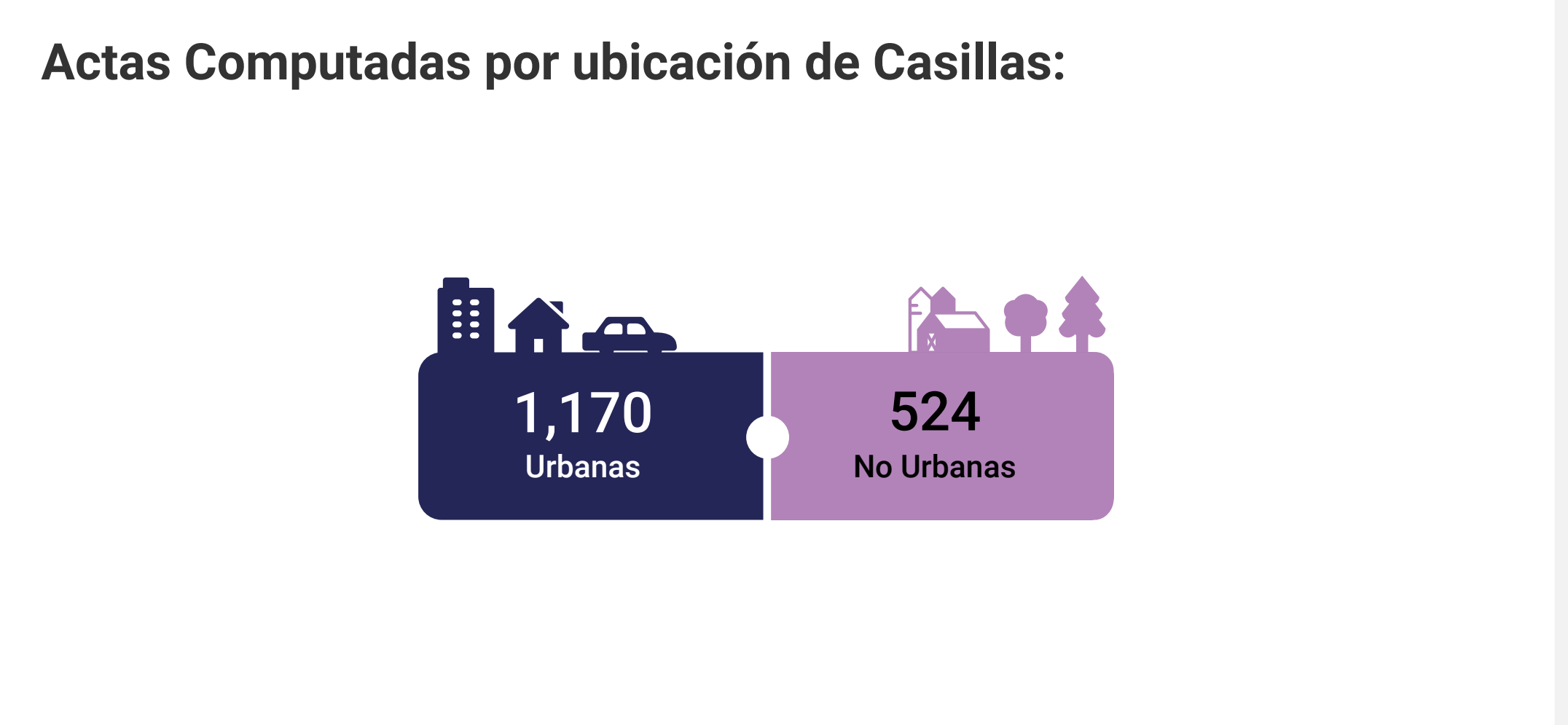
Ver Resultados

**Estadística Entidad**

**Actas**

Categoría	Cantidad	Porcentaje
Computadas:		
De casillas (Cotejo)	710	40.8045%
De paquetes recontados	975	56.0344%
Casillas no instaladas	9	0.5172%
Paquetes no recibidos	0	0.0000%
<b>Total</b>	<b>1,694</b>	<b>97.3563%</b>

Esperadas **1,740**



**Votos**

Votos en Casillas Básicas, Contiguas, Extraordinarias y Mesas de Escrutinio **460,864**

Votos en Casillas Especiales **3,169**

**Total de Votos = 464,033**

**Fórmula | Porcentaje de Participación ciudadana**

Se calcula considerando: Total de votos de las Actas Computadas multiplicado por 100, dividido entre la Lista Nominal de las Casillas con Actas Computadas.

$$\frac{464,033 \times 100}{1,008,750} = 46.0007\%$$

Participación ciudadana **46.0007%**

Los resultados corresponden a los cómputos distritales, con base en los cuales es posible hacer la declaración de validez de las elecciones federales.



## Consulta de votación

Selecciona el reporte que deseas consultar:

Votos por Candidatura

Votos por Partido Político y Candidatura Independiente

Detalle por:

Entidad

Aguascalientes

Distrito

Todas

Sección

Todas

## Avance Nacional

Actualizar

Actas computadas

135,718 de 169,038  
(80.2883%)

Participación ciudadana

41.3668%

Último corte

06 junio 2024

Hora del Centro  
00:16 h UTC-6

## Mi Sección

Para consultar los resultados, ingresa los siguientes datos:

\* Campo obligatorio

Entidad\*

Selecciona

Sección\*

0000

Consultar

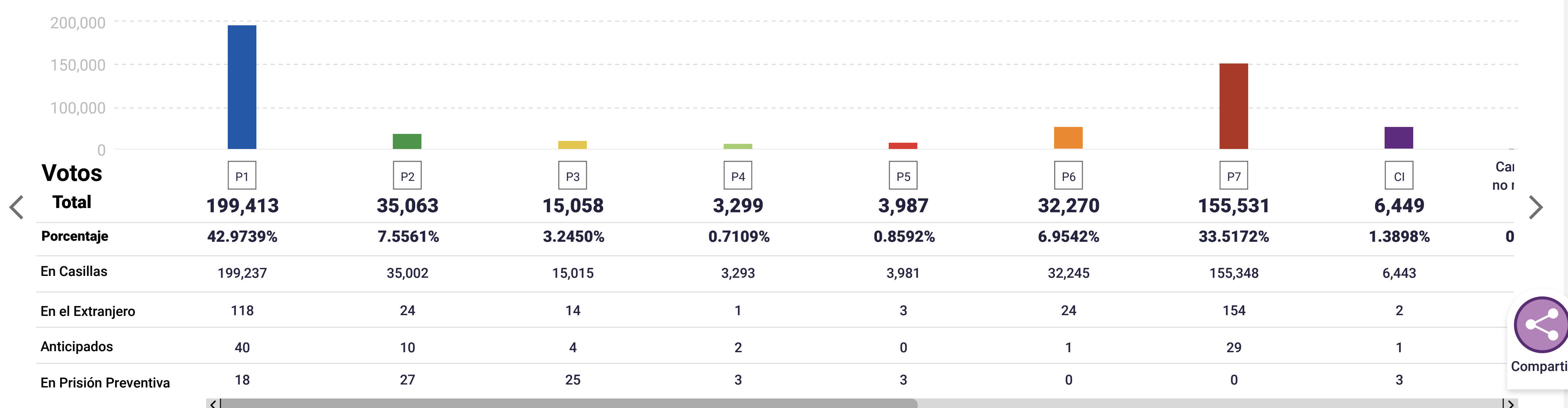
## Presidencia - Entidad - Votos por Partido Político y Candidatura Independiente

Nacional / Aguascalientes

El total de votos mostrado a nivel Entidad representa la suma de la votación emitida en territorio Estatal y en el Extranjero.

Por presentación, los decimales de los porcentajes muestran sólo cuatro dígitos. No obstante, al considerar todos los decimales, suman 100%.

### Votos en Actas Computadas



Por presentación, los decimales de los porcentajes muestran sólo cuatro dígitos. No obstante, al considerar todos los decimales, suman 100%.

### Resumen de la votación

Votos acumulados

451,070  
97.2064%

Candidaturas no registradas

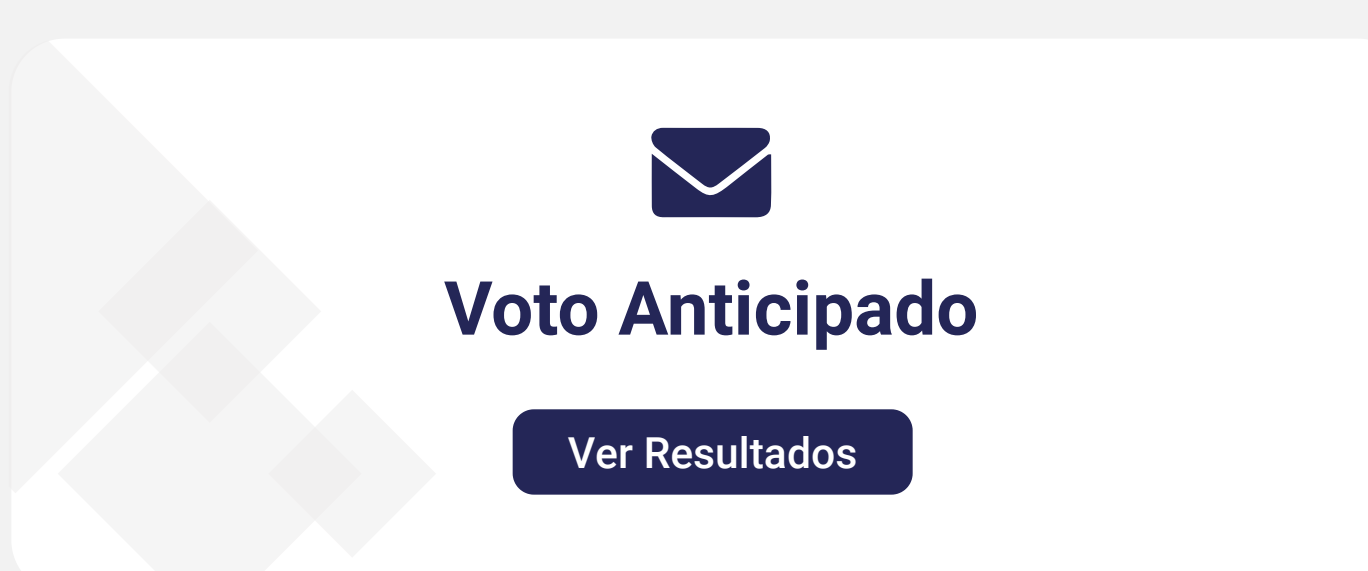
283  
0.0610%

Votos nulos

12,680  
2.7330%

Total de votos

**464,033**  
100.0000%




## Estadística Entidad

### Actas

Computadas:			
De casillas (Cotejo)	710	40.8045%	
De paquetes recontados	975	56.0344%	
Casillas no instaladas	9	0.5172%	
Paquetes no recibidos	0	0.0000%	
<b>Total</b>	<b>1,694</b>	<b>97.3563%</b>	

Esperadas  
**1,740**

### Actas Computadas por ubicación de Casillas:



### Lista Nominal

Lista Nominal de Actas Computadas

1,008,750

Lista Nominal de Casillas aprobadas

1,035,733

### Votos

A Votos en Casillas Básicas, Contiguas, Extraordinarias y Mesas de Escrutinio		<b>460,864</b>
B Votos en Casillas Especiales	+	<b>3,169</b>
<b>Total de Votos</b>	=	<b>464,033</b>

## Fórmula | Porcentaje de Participación ciudadana

Se calcula considerando: Total de votos de las Actas Computadas multiplicado por 100, dividido entre la Lista Nominal de las Casillas con Actas Computadas.

Total de Votos **A + B**

**464,033** X 100

Participación ciudadana

**= 46.0007%**

**1,008,750**

(Lista Nominal de las Casillas con Actas Computadas)

← Regresar

### Avance Nacional Actualizar

Actas computadas

**135,718** de 169,038  
(80.2883%)

**?** Participación ciudadana

**41.3668%**

Último corte

**06 junio 2024** | Hora del Centro  
00:16 h UTC-6

### Mi Sección

**?** Para consultar los resultados, ingresa los siguientes datos:

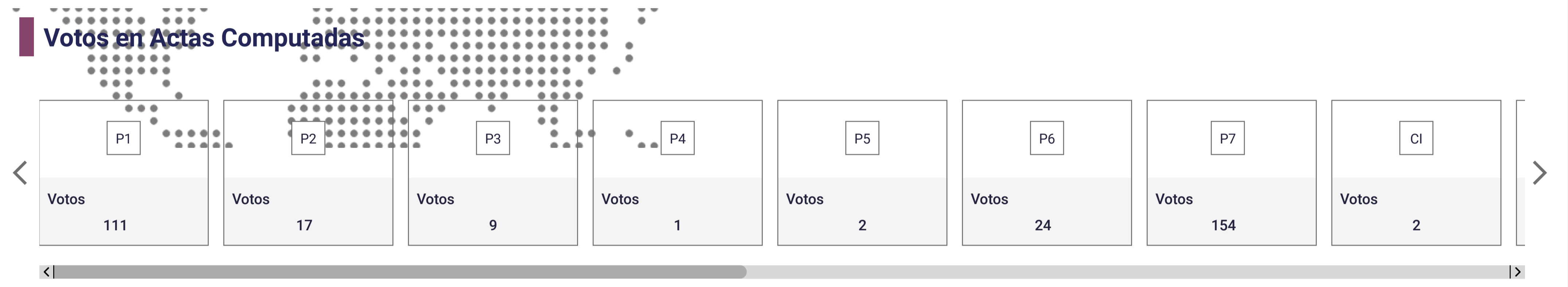
\* Campo obligatorio

Entidad\*  Sección\*  Consultar

## Presidencia - **Voto en el Extranjero**

[Nacional](#) / [Aguascalientes](#) / [Voto en el Extranjero](#)

El total de votos calculado que se muestra, se refiere a los votos emitidos desde el Extranjero y asentados en el Acta de Cómputo de Entidad Federativa.



### Resumen de la votación

Votos acumulados <sup>i</sup> **340** + Candidaturas no registradas **0** + Votos nulos **5** = **Total de votos <sup>i</sup> 345**



### Estadística de Mesa de Escrutinio

Participación ciudadana con base en la Lista Nominal del Acta Computada

<p>Mesa 1</p> <p><b>52.5114%</b></p>	<p>Total de la Lista Nominal</p> <p><b>657</b></p>
--------------------------------------	--

Los resultados corresponden a los cómputos distritales, con base en los cuales es posible hacer la declaración de validez de las elecciones federales.

## Avance Nacional


 Actualizar

Actas computadas  
 135,718 de 169,038  
 (80.2883%)

Participación ciudadana  
 41.3668%

Último corte  
 06 junio 2024 | Hora del Centro  
 00:16 h UTC-6

## Mi Sección

Para consultar los resultados, ingresa los siguientes datos:

\* Campo obligatorio

Entidad\* Sección\*  
 Selecciona 0000

## Presidencia - **Voto Anticipado**

Nacional / Aguascalientes / Voto Anticipado

El total de votos calculado y porcentaje que se muestran, se refieren a los votos asentados en las Actas de Escrutinio y Cómputo del Voto Anticipado en Territorio Nacional hasta el momento. Por presentación, los decimales de los porcentajes muestran sólo cuatro dígitos. No obstante, al considerar todos los decimales, suman 100%.


### Votos en Actas Computadas

Acta	Votos	Porcentaje
P1	37	37.3737%
P2	8	8.0808%
P3	2	2.0202%
P4	2	2.0202%
P5	0	0.0000%
P6	1	1.0101%
P7	29	29.2929%
CI	1	1.0101%

Por presentación, los decimales de los porcentajes muestran sólo cuatro dígitos. No obstante, al considerar todos los decimales, suman 100%.

### Resumen de la votación

Votos acumulados **87** + Candidaturas no registradas **0** + Votos nulos **0** = **Total de votos 87**  
 87.8788% 0.0000% 0.0000% 100.0000%



### Detalle de votos por Distrito del Voto Anticipado en Territorio Nacional

Distrito	P1	P2	P3	P4	P5	P6	P7	CI	P1	P2	P3	P1	P2	P1	P3	P2	P3	P4	P5	Candidaturas registradas
1. Jesús María	20	7	1	1	0	1	13	0	5	0	0	0	0	0	0	0	0	0	0	0
2. Aguascalientes	12	1	1	0	0	0	8	0	1	0	0	0	0	0	0	0	0	0	0	0
3. Aguascalientes	5	0	0	1	0	0	8	1	1	0	0	0	0	0	0	0	0	0	0	0

### Estadística de Distrito

#### Participación ciudadana con base en la Lista Nominal de los Distritos con Actas Computadas

Distrito	Total de Votos	Lista Nominal	Participación ciudadana
1. Jesús María	48	137	35.0364%
2. Aguascalientes	23	137	16.7883%
3. Aguascalientes	16	137	11.6788%

### Clasificación de Actas

[Regresar al detalle de votos](#)

#### Acta de casilla (Cotejo)

Son aquellas Actas que se extraen de los paquetes electorales y que el Consejo Distrital compara contra las que obran en poder de la presidencia del Consejo. Dichas actas son legibles, sin inconsistencias y no presentan muestras de alteración.

#### Acta de paquete recontado\*

Estas Actas se emiten cuando por diversas causales los votos deben ser nuevamente escrutados y computados por los Consejos Distritales.

Los votos de un paquete electoral son objeto de recuento cuando:

- Los paquetes presenten muestras de alteración.
- Los resultados de las actas no coincidan.
- Si se detectaren alteraciones evidentes en las actas que generen duda fundada sobre el resultado de la elección en la casilla.
- Si no existiere el Acta de Escrutinio y Cómputo en el expediente de casilla, ni obre copia alguna en poder de la Presidencia del Consejo.
- Cuando existan errores o inconsistencias evidentes en los distintos elementos de las actas, salvo que puedan corregirse o aclararse con otros elementos a satisfacción plena de quien lo haya solicitado.
- Cuando el número de votos nulos sea mayor a la diferencia entre las candidaturas (no entre los votos por partidos políticos) ubicadas en el primero y segundo lugares de votación.
- Cuando todos los votos depositados sean a favor de un mismo partido político.

#### Casilla no instalada

Cuando no se cuenta con el Acta de Escrutinio y Cómputo debido a que el día de la Jornada Electoral la Casilla no fue instalada.

#### Paquete no recibido

Cuando no se cuenta con el Acta de Escrutinio y Cómputo de Casilla, debido a que, al término de la Jornada Electoral, el paquete no es recibido en la sede del Consejo Distrital.

\*Si hay recuento total al final del Cómputo parcial en el distrito; el Consejo Distrital notifica que las actas que hayan sido sujetas a recuento no se consideran y elimina el registro de las actas que fueron objeto de cotejo, para registrar la información del nuevo escrutinio y cómputo (Art. 407 del Reglamento de Elecciones).

#### Recuento total

El recuento total se suscita cuando la diferencia en la votación entre las candidaturas ubicadas en primer y segundo lugar es igual o menor a un punto porcentual y existe petición expresa del partido político en segundo lugar para llevar a cabo el recuento.

Existen dos tipos de recuento total:

- Recuento total al inicio: Cuando se identifica la causal desde los resultados registrados en el Sistema de Registro de Actas.
- Recuento total al final: Cuando al término del recuento parcial se configure la causal que determine un recuento total. Para el caso del recuento total al final, se elimina el registro de actas que fueron objeto de cotejo, para registrar la información del nuevo escrutinio y cómputo.

## Avance Nacional

Actas computadas

135,718 de 169,038

(80.2883%)

Participación ciudadana

41.3668%

Último corte

06 junio 2024

Hora del Centro  
00:16 h UTC-6

Actualizar

## Mi Sección

Para consultar los resultados, ingresa los siguientes datos:

\* Campo obligatorio

Entidad\*

Selecciona

Sección\*

0000

Consultar

← Regresar

Presidencia - **Voto en Prisión Preventiva**[Nacional](#) / [Aguascalientes](#) / [Voto en Prisión Preventiva](#)

El total de votos calculado y porcentaje que se muestran, se refieren a los votos asentados en las Actas de Escrutinio y Cómputo del Voto de Personas en Prisión Preventiva hasta el momento. Por presentación, los decimales de los porcentajes muestran sólo cuatro dígitos. No obstante, al considerar todos los decimales, suman 100%.

## Votos en Actas Computadas

P1	P2	P3	P4	P5	P6	P7	CI	V
Votos	Votos	Votos	Votos	Votos	Votos	Votos	Votos	Votos
22	10	8	1	2	0	0	3	1
Porcentaje	Porcentaje	Porcentaje	Porcentaje	Porcentaje	Porcentaje	Porcentaje	Porcentaje	Porcentaje
24.1758%	10.9890%	8.7912%	1.0989%	2.1978%	0.0000%	0.0000%	3.2967%	100.0000%

Por presentación, los decimales de los porcentajes muestran sólo cuatro dígitos. No obstante, al considerar todos los decimales, suman 100%.

## Resumen de la votación

Votos acumulados

79

86.8132%

+

Candidaturas no registradas

0

0.0000%

+

Votos nulos

0


0.0000%

=

Total de votos

79

100.0000%



Compartir

## Detalle de votos por Distrito del Voto en Prisión Preventiva en Territorio Nacional

Distrito	P1	P2	P3	P4	P5	P6	P7	CI	P1	P2	P3	P1	P2	P1	P3	P2	P3	P4	P5	Candidatur registrad
1. Jesús María	17	7	6	1	0	0	0	3	10	5	3	6	3	0	0	0	0	0	0	0
2. Aguascalientes	3	2	2	0	0	0	0	0	0	1	1	1	0	0	0	0	0	0	0	0
3. Aguascalientes	2	1	0	0	2	0	0	0	0	2	0	1	0	0	0	0	0	0	0	0

## Estadística de Distrito

## Participación ciudadana con base en la Lista Nominal de los Distritos con Actas Computadas

Distrito	Total de Votos	Lista Nominal	Participación ciudadana
1. Jesús María	61	137	44.5255%
2. Aguascalientes	10	137	7.2992%
3. Aguascalientes	8	137	5.8394%

## Clasificación de Actas

[Regresar al detalle de votos](#)

## Acta de casilla (Cotejo)

Son aquellas Actas que se extraen de los paquetes electorales y que el Consejo Distrital compara contra las que obran en poder de la presidencia del Consejo. Dichas actas son legibles, sin inconsistencias y no presentan muestras de alteración.

## Acta de paquete recontado\*

Estas Actas se emiten cuando por diversas causales los votos deben ser nuevamente escrutados y computados por los Consejos Distritales.

Los votos de un paquete electoral son objeto de recuento cuando:

- Los paquetes presenten muestras de alteración.
- Los resultados de las actas no coincidan.
- Si se detectaren alteraciones evidentes en las actas que generen duda fundada sobre el resultado de la elección en la casilla.
- Si no existiere el Acta de Escrutinio y Cómputo en el expediente de casilla, ni obre copia alguna en poder de la Presidencia del Consejo.
- Cuando existan errores o inconsistencias evidentes en los distintos elementos de las actas, salvo que puedan corregirse o aclararse con otros elementos a satisfacción plena de quien lo haya solicitado.
- Cuando el número de votos nulos sea mayor a la diferencia entre las candidaturas (no entre los votos por partidos políticos) ubicadas en el primero y segundo lugares de votación.
- Cuando todos los votos depositados sean a favor de un mismo partido político.

## Casilla no instalada

Cuando no se cuenta con el Acta de Escrutinio y Cómputo debido a que el día de la Jornada Electoral la Casilla no fue instalada.

## Paquete no recibido

Cuando no se cuenta con el Acta de Escrutinio y Cómputo de Casilla, debido a que, al término de la Jornada Electoral, el paquete no es recibido en la sede del Consejo Distrital.

\*Si hay recuento total al final del Cómputo parcial en el distrito, el Consejo Distrital notifica que las actas que hayan sido sujetas a recuento no se consideran y elimina el registro de las actas que fueron objeto de cotejo, para registrar la información del nuevo escrutinio y cómputo (Art. 407 del Reglamento de Elecciones).

## Recuento total

El recuento total se suscita cuando la diferencia en la votación entre las candidaturas ubicadas en primer y segundo lugar es igual o menor a un punto porcentual y existe petición expresa del partido político en segundo lugar para llevar a cabo el recuento.

Existen dos tipos de recuento total:

- Recuento total al inicio: Cuando se identifica la causal desde los resultados registrados en el Sistema de Registro de Actas.
- Recuento total al final: Cuando al término del recuento parcial se configure la causal que determine un recuento total. Para el caso del recuento total al final, se elimina el registro de actas que fueron objeto de cotejo, para registrar la información del nuevo escrutinio y cómputo.

**Consulta de votación**

Selecciona el reporte que deseas consultar:

Votos por Candidatura

Votos por Partido Político y Candidatura Independiente

Detalle por Casilla

Detalle por:

Entidad  
Aguascalientes

Distrito  
1. Jesús María

Sección

**Avance Nacional** Actualizar

Actas computadas: 135,718 de 169,038 (80.2883%)

Participación ciudadana: 41.3668%

Último corte: 06 junio 2024 | Hora del Centro 00:16 h UTC-6

**Mi Sección**

Para consultar los resultados, ingresa los siguientes datos:

\* Campo obligatorio

Entidad\* Sección\*

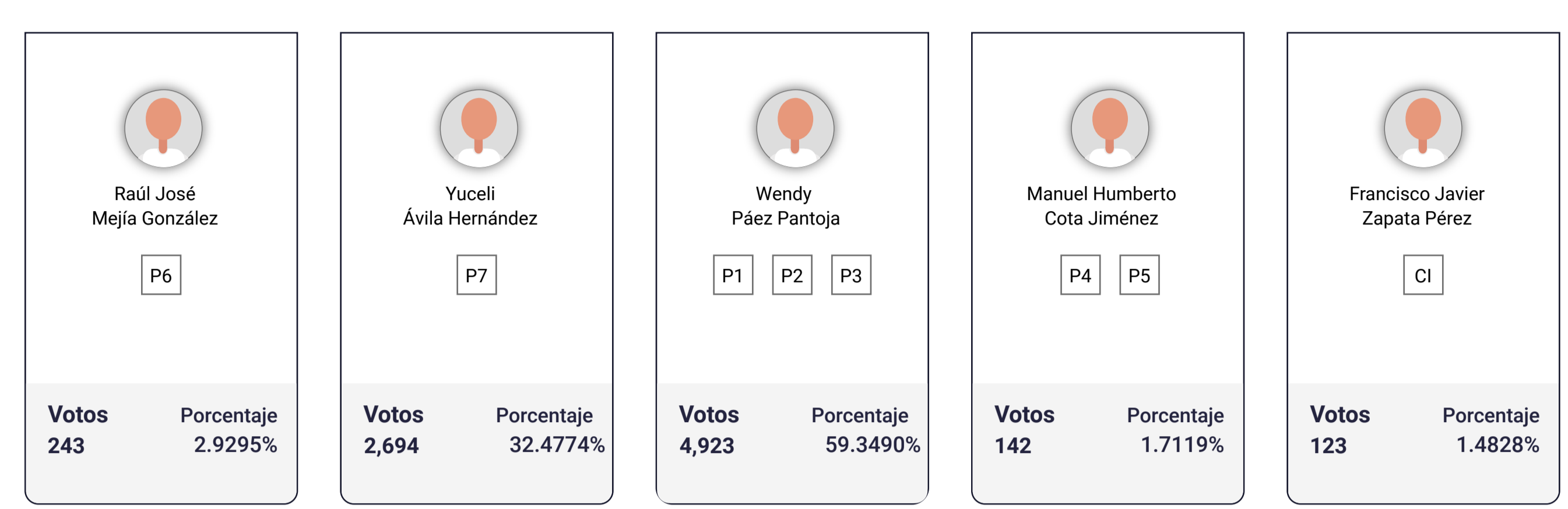
Selecciona 0000 Consultar

Presidencia - **Detalle del Distrito** - Votos por Candidatura

[Nacional](#) / [Aguascalientes](#) / Distrito 1. Jesús María

El total de votos calculado y porcentaje que se muestran, se refieren a los votos asentados en las Actas Computadas hasta el momento. Por presentación, los decimales de los porcentajes muestran sólo cuatro dígitos. No obstante, al considerar todos los decimales, suman 100%.

**Votos en Actas Computadas**



Por presentación, los decimales de los porcentajes muestran sólo cuatro dígitos. No obstante, al considerar todos los decimales, suman 100%.

**Resumen de la votación**

Votos acumulados: 8,125 (97.9506%) + Candidaturas no registradas: 1 (0.0121%) + Votos nulos: 169 (2.0374%) = **Total de votos: 8,295 (100.0000%)**

**Distribución de votos por Candidatura a nivel Distrito**

La tabla muestra el desglose de votos que cada Candidatura presenta en el Distrito, indicando los votos recibidos de manera individual y, en su caso, los votos recibidos vía Coalición. [Conoce cómo se suman los votos para Candidaturas de Coalición de acuerdo con la legislación vigente.](#)

Candidaturas	Distribución de votos por Candidatura	Total de votos por Candidatura
Raúl José Mejía González	P6 243	<b>= 243</b> Total de votos por Candidatura
Yuceli Ávila Hernández	P7 2,694	<b>= 2,694</b> Total de votos por Candidatura
Wendy Páez Pantoja	P1 3,969 + P2 636 + P3 81 + P1 P2 P3 134 + P1 P2 79 + P1 P3 18 + P2 P3 6	<b>= 4,923</b> Total de votos por Candidatura
Manuel Humberto Cota Jiménez	P4 42 + P5 99 + P4 P5 1	<b>= 142</b> Total de votos por Candidatura
Francisco Javier Zapata Pérez	CI 123	<b>= 123</b> Total de votos por Candidatura

**Voto Anticipado**

Ver Resultados

**Voto en Prisión Preventiva**

Ver Resultados

**Estadística Distrital**

**Actas**

Esperadas: 32

Computadas:

De casillas (Cotejo)	25	78.1250%
De paquetes recontados	3	9.3750%
Casillas no instaladas	1	3.1250%
Paquetes no recibidos	0	0.0000%
<b>Total</b>	<b>29</b>	<b>90.6250%</b>

**Actas Computadas por ubicación de Casillas:**

Urbanas: 16 | No Urbanas: 13

**Lista Nominal**

Lista Nominal de Actas Computadas: 17,581

Lista Nominal de Casillas aprobadas: 18,921

**Votos**

Votos en Casillas Básicas, Contiguas, Extraordinarias y Mesas de Escrutinio: 7,649

Votos en Casillas Especiales: 646

**Total de Votos: 8,295**

**Fórmula | Porcentaje de Participación ciudadana**

Se calcula considerando: Total de votos de las Actas Computadas multiplicado por 100, dividido entre la Lista Nominal de las Casillas con Actas Computadas.

$$\frac{\text{Total de Votos (A + B)} \times 100}{\text{Lista Nominal de las Casillas con Actas Computadas}} = \text{Participación ciudadana}$$

$$\frac{8,295 \times 100}{17,581} = 47.1816\%$$

**Inicio** | **Presidencia** | Senadurías | Diputaciones

**Consulta de votación**

Selecciona el reporte que deseas consultar:

Votos por Candidatura

Votos por Partido Político y Candidatura Independiente

Detalle por Casilla

Detalle por:

Entidad  
Aguascalientes

Distrito  
1. Jesús María

Sección

**Avance Nacional** Actualizar

Actas computadas: 135,718 de 169,038 (80.2883%)

Participación ciudadana: 41.3668%

Último corte: 06 junio 2024 | Hora del Centro: 00:16 h UTC-6

**Mi Sección**

Para consultar los resultados, ingresa los siguientes datos:

\* Campo obligatorio

Entidad\* Sección\*

Selecciona 0000 Consultar

Presidencia - **Detalle del Distrito** - Votos por Partido Político y Candidatura Independiente

[Nacional](#) / [Aguascalientes](#) / [Distrito 1. Jesús María](#)

El total de votos calculado y porcentaje que se muestran, se refieren a los votos asentados en las Actas Computadas hasta el momento. Por presentación, los decimales de los porcentajes muestran sólo cuatro dígitos. No obstante, al considerar todos los decimales, suman 100%.

**Votos en Actas Computadas**

Partido	Votos	Porcentaje
P1	4,063	48.9813%
P2	723	8.7161%
P3	137	1.6516%
P4	42	0.5063%
P5	100	1.2055%
P6	243	2.9295%
P7	2,694	32.4774%
CI	123	1.4828%

Por presentación, los decimales de los porcentajes muestran sólo cuatro dígitos. No obstante, al considerar todos los decimales, suman 100%.

**Resumen de la votación**

Votos acumulados: 8,125 (97.9506%) + Candidaturas no registradas: 1 (0.0121%) + Votos nulos: 169 (2.0374%) = **Total de votos: 8,295 (100.0000%)**

[Compartir](#)

**Distribución de votos por Partidos Políticos y Candidaturas Independientes a nivel Distrito**

La tabla muestra el desglose de votos que cada Partido Político o Candidatura Independiente presenta en el Distrito, indicando los votos recibidos de manera individual y, en su caso, los votos recibidos vía Coalición. [Conoce cómo se distribuyen los votos para Candidaturas de Coalición de acuerdo con la legislación vigente.](#)

Partidos Políticos y Candidaturas Independientes	Votos recibidos de manera individual	Votos obtenidos por Combinaciones de Coalición	Total de votos
P1	3,969 +	P1 P2 P3 45 P1 P2 + 40 P1 P3 + 9	= 4,063
P2	636 +	P1 P2 P3 45 P1 P2 + 39 P2 P3 + 3	= 723
P3	81 +	P1 P2 P3 44 P1 P3 + 9 P2 P3 + 3	= 137
P4	42 +	P4 P5 0	= 42
P5	99 +	P4 P5 1	= 100
P6	243 +	Sin Coalición	= 243
P7	2,694 +	Sin Coalición	= 2,694
CI	123 +	Sin Coalición	= 123

**Voto Anticipado**

[Ver Resultados](#)

**Voto en Prisión Preventiva**

[Ver Resultados](#)

**Estadística Distrital**

**Actas**

Esperadas: 32

Computadas:

De casillas (Cotejo)	25	78.1250%
De paquetes recontados	3	9.3750%
Casillas no instaladas	1	3.1250%
Paquetes no recibidos	0	0.0000%
<b>Total</b>	<b>29</b>	<b>90.6250%</b>

**Actas Computadas por ubicación de Casillas:**

16 Urbanas | 13 No Urbanas

**Lista Nominal**

Lista Nominal de Actas Computadas: 17,581

Lista Nominal de Casillas aprobadas: 18,921

**Votos**

Votos en Casillas Básicas, Contiguas, Extraordinarias y Mesas de Escrutinio: 7,649

Votos en Casillas Especiales: 646

**Total de Votos: 8,295**

**Fórmula | Porcentaje de Participación ciudadana**

Se calcula considerando: Total de votos de las Actas Computadas multiplicado por 100, dividido entre la Lista Nominal de las Casillas con Actas Computadas.

$$\frac{8,295 \times 100}{17,581} = 47.1816\%$$

**Participación ciudadana: 47.1816%**

Consulta de votación
Selecciona el reporte que deseas consultar:
Votos por Candidatura
Votos por Partido Político y Candidatura Independiente
Detalle por Casilla

Avance Nacional
Actas computadas: 135,718 de 169,038 (80.2883%)
Participación ciudadana: 41.3668%
Último corte: 06 junio 2024 00:16 h UTC-6

Mi Sección
Para consultar los resultados, ingresa los siguientes datos:
Entidad\*: Aguascalientes
Sección\*: 0000
Consultar

Presidencia - Detalle del Distrito - Detalle por Casilla

Nacional / Aguascalientes / Distrito 1. Jesús María
El total de votos calculado y porcentaje que se muestran, se refieren a los votos asentados en las Actas Computadas hasta el momento. Por presentación, los decimales de los porcentajes muestran sólo cuatro dígitos. No obstante, al considerar todos los decimales, suman 100%.

Votos en Actas Computadas

Table with 8 columns: Casilla (P1-P7, CI), Votos, Porcentaje. Data for various casillas including P1 (3969 votes, 47.8481%), P2 (636 votes, 7.6673%), etc.

Por presentación, los decimales de los porcentajes muestran sólo cuatro dígitos. No obstante, al considerar todos los decimales, suman 100%.

Resumen de la votación
Votos acumulados: 8,125 (97.9506%)
Candidaturas no registradas: 1 (0.0121%)
Votos nulos: 169 (2.0374%)
Total de votos: 8,295 (100.0000%)

Detalle de votos por casilla

Table with 28 columns: Casilla, P1-P7, CI, P1-P7, P1-P3, P2-P3, P4-P5, Candidaturas no registradas. Rows include Voto Anticipado 1, Voto Anticipado 2, Voto en Prisión Preventiva 1, Voto en Prisión Preventiva 2, and various Básica and Contigua casillas.

Participación ciudadana con base en la Lista Nominal de las casillas con Actas Computadas

Table with 4 columns: Casilla, Total de Votos, Lista Nominal, Participación ciudadana. Rows include Voto Anticipado 1 (29 total, 137 nominal, 21.1678% participation), Voto Anticipado 2 (19 total, 137 nominal, 13.8686% participation), etc.

El cálculo de Participación ciudadana puede rebasar el 100% si vota toda la ciudadanía de la Lista Nominal de una casilla; así como las Representaciones de Partidos Políticos y Candidaturas Independientes.

Voto Anticipado
Ver Resultados

Voto en Prisión Preventiva
Ver Resultados

Clasificación de Actas

Regresar al detalle de votos

Acta de casilla (Cotejo), Acta de paquete recontado\*, Casilla no instalada, Paquete no recibido. Descriptions and criteria for each type of act.

Recuento total
El recuento total se suscita cuando la diferencia en la votación entre las candidaturas ubicadas en primer y segundo lugar es igual o menor a un punto porcentual y existe petición expresa del partido político en segundo lugar para llevar a cabo el recuento.

## Avance Nacional



Actas computadas  
 135,718 de 169,038  
 (80.2883%)

Participación ciudadana  
 41.3668%

Último corte  
 06 junio 2024 | Hora del Centro  
 00:16 h UTC-6

## Mi Sección

Para consultar los resultados, ingresa los siguientes datos:

\* Campo obligatorio

Entidad\*

Selecciona

Sección\*

0000

Consultar

← Regresar

## Presidencia - Voto Anticipado

[Nacional](#) / [Aguascalientes](#) / [1. Jesús María](#) / Voto Anticipado

El total de votos calculado y porcentaje que se muestran, se refieren a los votos asentados en las Actas de Escrutinio y Cómputo del Voto Anticipado en Territorio Nacional hasta el momento. Por presentación, los decimales de los porcentajes muestran sólo cuatro dígitos. No obstante, al considerar todos los decimales, suman 100%.

### Votos en Actas Computadas

P1	P2	P3	P4	P5	P6	P7	CI
Votos	Votos	Votos	Votos	Votos	Votos	Votos	Votos
20	7	1	1	0	1	13	0
Porcentaje	Porcentaje	Porcentaje	Porcentaje	Porcentaje	Porcentaje	Porcentaje	Porcentaje
37.3737%	8.0808%	2.0202%	2.0202%	0.0000%	1.0101%	29.2929%	0.0000%


Por presentación, los decimales de los porcentajes muestran sólo cuatro dígitos. No obstante, al considerar todos los decimales, suman 100%.

### Resumen de la votación

Votos acumulados <sup>1</sup> + Candidaturas no registradas + Votos nulos = **Total de votos** <sup>1</sup>

48 + 0 + 0 = **48**

100.0000% + 0.0000% + 0.0000% = 100.0000%



### Detalle de votos por Mesa de Escrutinio y Cómputo del Voto Anticipado en Territorio Nacional

Mesa de Escrutinio	P1	P2	P3	P4	P5	P6	P7	CI	P1	P2	P3	P1	P2	P1	P3	P2	P3	P4	P5	Candidatura registrada
Voto Anticipado 1	12	2	1	1	0	1	9	0	3	0	0	0	0	0	0	0	0	0	0	0
Voto Anticipado 2	8	5	0	0	0	0	4	0	2	0	0	0	0	0	0	0	0	0	0	0

### Estadística de Mesas de Escrutinio y Cómputo

#### Participación ciudadana con base en la Lista Nominal de las Mesas con Actas Computadas

Mesa de Escrutinio	Total de Votos	Lista Nominal	Participación ciudadana
Voto Anticipado 1	29	137	21.1678%
Voto Anticipado 2	19	137	13.8686%

### Clasificación de Actas

[Regresar al detalle de votos](#)

#### Acta de casilla (Cotejo)

Son aquellas Actas que se extraen de los paquetes electorales y que el Consejo Distrital compara contra las que obran en poder de la presidencia del Consejo. Dichas actas son legibles, sin inconsistencias y no presentan muestras de alteración.

#### Acta de paquete recontado\*

Estas Actas se emiten cuando por diversas causales los votos deben ser nuevamente escrutados y computados por los Consejos Distritales.

Los votos de un paquete electoral son objeto de recuento cuando:

- Los paquetes presenten muestras de alteración.
- Los resultados de las actas no coincidan.
- Si se detectaren alteraciones evidentes en las actas que generen duda fundada sobre el resultado de la elección en la casilla.
- Si no existiere el Acta de Escrutinio y Cómputo en el expediente de casilla, ni obre copia alguna en poder de la Presidencia del Consejo.
- Cuando existan errores o inconsistencias evidentes en los distintos elementos de las actas, salvo que puedan corregirse o aclararse con otros elementos a satisfacción plena de quien lo haya solicitado.
- Cuando el número de votos nulos sea mayor a la diferencia entre las candidaturas (no entre los votos por partidos políticos) ubicadas en el primero y segundo lugares de votación.
- Cuando todos los votos depositados sean a favor de un mismo partido político.

#### Casilla no instalada

Cuando no se cuenta con el Acta de Escrutinio y Cómputo debido a que el día de la Jornada Electoral la Casilla no fue instalada.

#### Paquete no recibido

Cuando no se cuenta con el Acta de Escrutinio y Cómputo de Casilla, debido a que, al término de la Jornada Electoral, el paquete no es recibido en la sede del Consejo Distrital.

\*Si hay recuento total al final del Cómputo parcial en el distrito; el Consejo Distrital notifica que las actas que hayan sido sujetas a recuento no se consideran y elimina el registro de las actas que fueron objeto de cotejo, para registrar la información del nuevo escrutinio y cómputo (Art. 407 del Reglamento de Elecciones).

#### Recuento total

El recuento total se suscita cuando la diferencia en la votación entre las candidaturas ubicadas en primer y segundo lugar es igual o menor a un punto porcentual y existe petición expresa del partido político en segundo lugar para llevar a cabo el recuento.

Existen dos tipos de recuento total:

- Recuento total al inicio: Cuando se identifica la causal desde los resultados registrados en el Sistema de Registro de Actas.
- Recuento total al final: Cuando al término del recuento parcial se configure la causal que determine un recuento total. Para el caso del recuento total al final, se elimina el registro de actas que fueron objeto de cotejo, para registrar la información del nuevo escrutinio y cómputo.



## Avance Nacional



Actas computadas  
 135,718 de 169,038  
 (80.2883%)

Participación ciudadana  
 41.3668%

Último corte  
 06 junio 2024 | Hora del Centro  
 00:16 h UTC-6

## Mi Sección

Para consultar los resultados, ingresa los siguientes datos:

\* Campo obligatorio

Entidad\*

Selecciona

Sección\*

0000

Consultar

← Regresar

Presidencia - **Voto en Prisión Preventiva**

[Nacional](#) / [Aguascalientes](#) / [1. Jesús María](#) / [Voto en Prisión Preventiva](#)

El total de votos calculado y porcentaje que se muestran, se refieren a los votos asentados en las Actas de Escrutinio y Cómputo del Voto de Personas en Prisión Preventiva hasta el momento. Por presentación, los decimales de los porcentajes muestran sólo cuatro dígitos. No obstante, al considerar todos los decimales, suman 100%.

## Votos en Actas Computadas

Acta	Votos	Porcentaje
P1	17	24.1758%
P2	7	10.9890%
P3	6	8.7912%
P4	1	1.0989%
P5	0	0.0000%
P6	0	0.0000%
P7	0	0.0000%
CI	3	3.2967%

Por presentación, los decimales de los porcentajes muestran sólo cuatro dígitos. No obstante, al considerar todos los decimales, suman 100%.

## Resumen de la votación

Votos acumulados  
 61  
 100.0000%




Candidaturas no registradas  
 0  
 0.0000%



Votos nulos  
 0  
 0.0000%



Total de votos  
**61**  
 100.0000%



## Detalle de votos por Mesa de Escrutinio y Cómputo del Voto en Prisión Preventiva en Territorio Nacional

Mesa de Escrutinio	P1	P2	P3	P4	P5	P6	P7	CI	P1	P2	P3	P1	P2	P1	P3	P2	P3	P4	P5
Voto en Prisión Preventiva 1	8	6	5	1	0	0	0	3	0	5	3	4	0						
Voto en Prisión Preventiva 2	9	1	1	0	0	0	0	0	10	0	0	2	3						

## Estadística de Mesas de Escrutinio y Cómputo

## Participación ciudadana con base en la Lista Nominal de las Mesas con Actas Computadas

Mesa de Escrutinio	Total de Votos	Lista Nominal	Participación ciudadana
Voto en Prisión Preventiva 1	35	137	25.5474%
Voto en Prisión Preventiva 2	26	137	18.9781%

## Clasificación de Actas

[Regresar al detalle de votos](#)

## Acta de casilla (Cotejo)

Son aquellas Actas que se extraen de los paquetes electorales y que el Consejo Distrital compara contra las que obran en poder de la presidencia del Consejo. Dichas actas son legibles, sin inconsistencias y no presentan muestras de alteración.

## Acta de paquete recontado\*

Estas Actas se emiten cuando por diversas causales los votos deben ser nuevamente escrutados y computados por los Consejos Distritales.

Los votos de un paquete electoral son objeto de recuento cuando:

- Los paquetes presenten muestras de alteración.
- Los resultados de las actas no coinciden.
- Si se detectaren alteraciones evidentes en las actas que generen duda fundada sobre el resultado de la elección en la casilla.
- Si no existiere el Acta de Escrutinio y Cómputo en el expediente de casilla, ni obre copia alguna en poder de la Presidencia del Consejo.
- Cuando existan errores o inconsistencias evidentes en los distintos elementos de las actas, salvo que puedan corregirse o aclararse con otros elementos a satisfacción plena de quien lo haya solicitado.
- Cuando el número de votos nulos sea mayor a la diferencia entre las candidaturas (no entre los votos por partidos políticos) ubicadas en el primero y segundo lugares de votación.
- Cuando todos los votos depositados sean a favor de un mismo partido político.

## Casilla no instalada

Cuando no se cuenta con el Acta de Escrutinio y Cómputo debido a que el día de la Jornada Electoral la Casilla no fue instalada.

## Paquete no recibido

Cuando no se cuenta con el Acta de Escrutinio y Cómputo de Casilla, debido a que, al término de la Jornada Electoral, el paquete no es recibido en la sede del Consejo Distrital.

\*Si hay recuento total al final del Cómputo parcial en el distrito; el Consejo Distrital notifica que las actas que hayan sido sujetas a recuento no se consideran y elimina el registro de las actas que fueron objeto de cotejo, para registrar la información del nuevo escrutinio y cómputo (Art. 407 del Reglamento de Elecciones).

## Recuento total

El recuento total se suscita cuando la diferencia en la votación entre las candidaturas ubicadas en primer y segundo lugar es igual o menor a un punto porcentual y existe petición expresa del partido político en segundo lugar para llevar a cabo el recuento.

Existen dos tipos de recuento total:

- Recuento total al inicio: Cuando se identifica la causal desde los resultados registrados en el Sistema de Registro de Actas.
- Recuento total al final: Cuando al término del recuento parcial se configure la causal que determine un recuento total. Para el caso del recuento total al final, se elimina el registro de actas que fueron objeto de cotejo, para registrar la información del nuevo escrutinio y cómputo.

## Consulta de votación

Selecciona el reporte que deseas consultar:

Detalle por:

Entidad

Aguascalientes

Distrito

1. Jesús María

Sección

Todas

## Avance Nacional

Actas computadas

135,718 de 169,038  
(80.2883%)

Participación ciudadana

41.3668%

Último corte

06 junio 2024

Hora del Centro  
00:16 h UTC-6



Actualizar

## Mi Sección

Para consultar los resultados, ingresa los siguientes datos:

\* Campo obligatorio

Entidad\*

Selecciona

Sección\*

0000

Consultar

## Presidencia - Secciones por Distrito

Nacional / Aguascalientes / Distrito 1. Jesús María / Secciones

El total de votos calculado y porcentaje que se muestran, se refieren a los votos asentados en las Actas Computadas hasta el momento. Por presentación, los decimales de los porcentajes muestran sólo cuatro dígitos. No obstante, al considerar todos los decimales, suman 100%.

## Votos en Actas Computadas

P1	P2	P3	P4	P5	P6	P7	CI
Votos 3969	Votos 636	Votos 81	Votos 42	Votos 99	Votos 243	Votos 2,694	Votos 123
Porcentaje 47.8481%	Porcentaje 7.6673%	Porcentaje 0.9765%	Porcentaje 0.5063%	Porcentaje 1.1935%	Porcentaje 2.9295%	Porcentaje 32.4774%	Porcentaje 1.4828%

Por presentación, los decimales de los porcentajes muestran sólo cuatro dígitos. No obstante, al considerar todos los decimales, suman 100%.

## Resumen de la votación

Votos acumulados

8,125

97.9506%

+

Candidaturas no registradas

1

0.0121%

+

Votos nulos

169


2.0374%

=

Total de votos

8,295

100.0000%



Compartir

Secciones	P1	P2	P3	P4	P5	P6	P7	CI	P1	P2	P3	P1	P2	P1	P3	P2	P3	P4	P5	Candidaturas no registradas
Sección 387	727	121	27	8	16	49	409	25	35	15	2	2	2	1	0	0	0	0	0	0
Sección 388	384	87	6	1	7	22	250	12	9	2	1	0	0	0	0	0	0	0	0	0
Sección 389	405	110	1	7	2	22	204	9	13	13	2	0	0	0	0	0	0	0	0	0
Sección 390	619	54	17	7	16	33	365	19	9	9	1	2	0	0	0	0	0	0	0	0
Sección 391	781	111	4	5	6	33	340	15	21	8	4	0	0	0	0	0	0	0	0	0
Sección 431	160	13	2	5	5	13	170	7	6	0	2	0	0	0	0	0	0	0	0	0
Sección 432	334	59	8	3	34	35	374	15	14	20	4	2	0	0	0	0	0	0	0	0
Sección 433	153	21	10	2	5	9	198	6	9	5	2	0	0	0	0	0	0	0	0	1
Sección 434	172	32	4	1	4	11	195	8	6	5	0	0	0	0	0	0	0	0	0	0
Sección 435	234	28	2	3	4	16	189	7	12	2	0	0	0	0	0	0	0	0	0	0
Sección 436	0	0	0	0	0	0	0	0	0	0	0	0	0	0	0	0	0	0	0	0

## Estadística Distrital

### Actas

Computadas:	
De casillas (Cotejo)	25 78.1250%
De paquetes recontados	3 9.3750%
Casillas no instaladas	1 3.1250%
Paquetes no recibidos	0 0.0000%
<b>Total</b>	<b>29 90.6250%</b>

Esperadas  
**32**

### Actas Computadas por ubicación de Casillas:



### Lista Nominal

Lista Nominal de Actas Computadas

17,581



### Votos

A Votos en Casillas Básicas, Contiguas y Extraordinarias	+	7,649
B Votos en Casillas Especiales	+	646
<b>Total de Votos</b>	<b>=</b>	<b>8,295</b>

## Fórmula | Porcentaje de Participación ciudadana

Se calcula considerando: Total de votos de las Actas Computadas multiplicado por 100, dividido entre la Lista Nominal de las Casillas con Actas Computadas.

Total de Votos A + B

8,295 X 100

= 47.1816%

17,581

(Lista Nominal de las Casillas con Actas Computadas)

Participación ciudadana

**Inicio**

**Presidencia**

Senadurías

Diputaciones

**Consulta de votación**

Selecciona el reporte que deseas consultar:

Detalle por:

Entidad: **Aguascalientes**

Distrito: **1. Jesús María**

Sección: **387**

Casilla: **Todas**

### Avance Nacional

**Actas computadas**  
135,718 de 169,038 (80.2883%)

**Participación ciudadana**  
41.3668%

**Último corte**  
06 junio 2024 | Hora del Centro 00:16 h UTC-6

**Actualizar**

### Mi Sección

Para consultar los resultados, ingresa los siguientes datos:

\* Campo obligatorio

Entidad\* **Selecciona** | Sección\* **0000** | **Consultar**

## Presidencia - Sección - Casillas

[Nacional](#) / [Aguascalientes](#) / [Distrito 1. Jesús María](#) / **Sección 387**

El total de votos calculado y porcentaje que se muestran, se refieren a los votos asentados en las Actas Computadas hasta el momento. Por presentación, los decimales de los porcentajes muestran sólo cuatro dígitos. No obstante, al considerar todos los decimales, suman 100%.

### Votos en Actas Computadas

Acta	Votos	Porcentaje
P1	727	49.4222%
P2	121	8.2257%
P3	27	1.8355%
P4	8	0.5438%
P5	16	1.0877%
P6	49	3.3311%
P7	409	27.8042%
CI	25	1.6995%

### Resumen de la votación

Votos acumulados **725** (95.5204%) + Candidaturas no registradas **0** (0.0000%) + Votos nulos **34** (4.4796%) = **Total de votos 759** (100.0000%)

**Compartir**

### Detalle votos por Casilla

● Acta de casilla (Cotejo) ● Acta de paquete recontado ● Casilla no instalada ● Paquete no recibido

Casilla	P1	P2	P3	P4	P5	P6	P7	CI	P1	P2	P3	P1	P2	P1	P3	P2	P3	P4	P5	Candidaturas registradas
387 Básica	165	33	3	0	2	7	93	4	9	2	1	0	0	0	0	0	0	0	0	0
387 Contigua 1	106	11	13	4	2	12	113	7	12	0	0	0	0	0	0	0	0	0	0	0
387 Contigua 2	153	30	6	1	5	6	110	8	6	5	0	0	0	0	0	0	0	0	0	0
387 Contigua 3	156	24	4	2	4	17	93	3	4	4	0	0	0	0	0	0	0	0	0	0
387 Contigua 4	147	23	1	1	3	7	0	3	4	4	1	2	1	0	0	0	0	0	0	0

### Estadística de Casillas

Participación ciudadana con base en la Lista Nominal de las casillas

Casilla	Participación	Total de la Lista Nominal
387 Básica	<b>49.4672%</b>	<b>657</b>
387 Contigua 1	<b>43.9878%</b>	<b>657</b>
387 Contigua 2	<b>50.8371%</b>	<b>657</b>
387 Contigua 3	<b>48.4756%</b>	<b>656</b>
387 Contigua 4	<b>31.2500%</b>	<b>656</b>

El cálculo de Participación ciudadana puede rebasar el 100% si vota toda la ciudadanía de la Lista Nominal de una Casilla; así como las Representaciones de Partidos Políticos y Candidaturas Independientes.

### Clasificación de Actas

[Regresar al detalle de votos](#)

- Acta de casilla (Cotejo)**  
Son aquellas Actas que se extraen de los paquetes electorales y que el Consejo Distrital compara contra las que obran en poder de la presidencia del Consejo. Dichas actas son legibles, sin inconsistencias y no presentan muestras de alteración.
- Acta de paquete recontado\***  
Estas Actas se emiten cuando por diversas causales los votos deben ser nuevamente escrutados y computados por los Consejos Distritales.  
Los votos de un paquete electoral son objeto de recuento cuando:
  - Los paquetes presenten muestras de alteración.
  - Los resultados de las actas no coincidan.
  - Si se detectaren alteraciones evidentes en las actas que generen duda fundada sobre el resultado de la elección en la casilla.
  - Si no existiere el Acta de Escrutinio y Cómputo en el expediente de casilla, ni obre copia alguna en poder de la Presidencia del Consejo.
  - Cuando existan errores o inconsistencias evidentes en los distintos elementos de las actas, salvo que puedan corregirse o aclararse con otros elementos a satisfacción plena de quien lo haya solicitado.
  - Cuando el número de votos nulos sea mayor a la diferencia entre las candidaturas (no entre los votos por partidos políticos) ubicadas en el primero y segundo lugares de votación.
  - Cuando todos los votos depositados sean a favor de un mismo partido político.
- Casilla no instalada**  
Cuando no se cuenta con el Acta de Escrutinio y Cómputo debido a que el día de la Jornada Electoral la Casilla no fue instalada.
- Paquete no recibido**  
Cuando no se cuenta con el Acta de Escrutinio y Cómputo de Casilla, debido a que, al término de la Jornada Electoral, el paquete no es recibido en la sede del Consejo Distrital.

\*Si hay recuento total al final del Cómputo parcial en el distrito; el Consejo Distrital notifica que las actas que hayan sido sujetas a recuento no se consideran y elimina el registro de las actas que fueron objeto de cotejo, para registrar la información del nuevo escrutinio y cómputo (Art. 407 del Reglamento de Elecciones).

#### Recuento total

El recuento total se suscita cuando la diferencia en la votación entre las candidaturas ubicadas en primer y segundo lugar es igual o menor a un punto porcentual y existe petición expresa del partido político en segundo lugar para llevar a cabo el recuento.

Existen dos tipos de recuento total:

- Recuento total al inicio: Cuando se identifica la causal desde los resultados registrados en el Sistema de Registro de Actas.
- Recuento total al final: Cuando al término del recuento parcial se configure la causal que determine un recuento total. Para el caso del recuento total al final, se elimina el registro de actas que fueron objeto de cotejo, para registrar la información del nuevo escrutinio y cómputo.

**Consulta de votación**

Selecciona el reporte que deseas consultar:

Detalle por:

Entidad: **Aguascalientes**

Distrito: **1. Jesús María**

Sección: **387**

Casilla: **Básica**

**Avance Nacional** Actualizar

Actas computadas <b>135,718</b> de 169,038 (80.2883%)	Participación ciudadana <b>41.3668%</b>	Último corte <b>06 junio 2024</b> Hora del Centro 00:16 h UTC-6
---	--	--

**Mi Sección**

Para consultar los resultados, ingresa los siguientes datos:

\* Campo obligatorio

Entidad\* **Selecciona** Sección\* **0000** Consultar

**Presidencia - Sección - Casilla**

[Nacional](#) / [Aguascalientes](#) / [Distrito 1 Jesús María](#) / [Sección 387](#) / **Básica**

El total de votos calculado que se muestra, se refiere a los votos asentados en el Acta Computada hasta el momento.

**Información del Acta - Acta de casilla (Cotejo)**

P1	P2	P3	P4	P5	P6	P7	CI
Votos 165	Votos 33	Votos 3	Votos 0	Votos 2	Votos 7	Votos 93	Votos 4

**Resumen de la votación**

Votos acumulados **319** + Candidaturas no registradas **0** + Votos nulos **6** = **Total de votos 325**

[Observaciones en Acta](#)

Compartir

**Estadística de Casilla**

**Participación ciudadana con base en la Lista Nominal de la casilla**

387 Básica **49.4672%** Total de la Lista Nominal **657**

El cálculo de Participación ciudadana puede rebasar el 100% si vota toda la ciudadanía de la Lista Nominal de una Casilla; así como las Representaciones de Partidos Políticos y Candidaturas Independientes.

**Clasificación de Actas** Regresar al detalle de votos

**Acta de casilla (Cotejo)**

Son aquellas Actas que se extraen de los paquetes electorales y que el Consejo Distrital compara contra las que obran en poder de la presidencia del Consejo. Dichas actas son legibles, sin inconsistencias y no presentan muestras de alteración.

**Acta de paquete recountado\***

Estas Actas se emiten cuando por diversas causales los votos deben ser nuevamente escrutados y computados por los Consejos Distritales.

Los votos de un paquete electoral son objeto de recuento cuando:

- Los paquetes presenten muestras de alteración.
- Los resultados de las actas no coincidan.
- Si se detectaren alteraciones evidentes en las actas que generen duda fundada sobre el resultado de la elección en la casilla.
- Si no existiere el Acta de Escrutinio y Cómputo en el expediente de casilla, ni obre copia alguna en poder de la Presidencia del Consejo.
- Cuando existan errores o inconsistencias evidentes en los distintos elementos de las actas, salvo que puedan corregirse o aclararse con otros elementos a satisfacción plena de quien lo haya solicitado.
- Cuando el número de votos nulos sea mayor a la diferencia entre las candidaturas (no entre los votos por partidos políticos) ubicadas en el primero y segundo lugares de votación.
- Cuando todos los votos depositados sean a favor de un mismo partido político.

**Casilla no instalada**

Cuando no se cuenta con el Acta de Escrutinio y Cómputo debido a que el día de la Jornada Electoral la Casilla no fue instalada.

**Paquete no recibido**

Cuando no se cuenta con el Acta de Escrutinio y Cómputo de Casilla, debido a que, al término de la Jornada Electoral, el paquete no es recibido en la sede del Consejo Distrital.

\*Si hay recuento total al final del Cómputo parcial en el distrito; el Consejo Distrital notifica que las actas que hayan sido sujetas a recuento no se consideran y elimina el registro de las actas que fueron objeto de cotejo, para registrar la información del nuevo escrutinio y cómputo (Art. 407 del Reglamento de Elecciones).

**Recuento total**

El recuento total se suscita cuando la diferencia en la votación entre las candidaturas ubicadas en primer y segundo lugar es igual o menor a un punto porcentual y existe petición expresa del partido político en segundo lugar para llevar a cabo el recuento.

Existen dos tipos de recuento total:

- Recuento total al inicio: Cuando se identifica la causal desde los resultados registrados en el Sistema de Registro de Actas.
- Recuento total al final: Cuando al término del recuento parcial se configure la causal que determine un recuento total. Para el caso del recuento total al final, se elimina el registro de actas que fueron objeto de cotejo, para registrar la información del nuevo escrutinio y cómputo.

**Consulta de votación**

Selecciona el reporte que deseas consultar:

**Votos por Entidades**

Votos por Partido Político y Candidatura Independiente

Detalle por:

Entidad: Todas

Distrito: Todas

Sección: Todas

Avance Nacional

Actas computadas: 137,364 de 171,088 (80.2584%)

Participación ciudadana: 59.3206 %

Último corte: 06 junio 2024 00:16 h UTC-6

Actualizar

**Mi Sección**

Para consultar los resultados, ingresa los siguientes datos:

\* Campo obligatorio

Entidad\*: Selecciona

Sección\*: 0000

Consultar

Senadurías - Nacional - Votos por Entidades - Mayoría Relativa Nacional

El total de votos mostrado a nivel Nacional representa la suma de la votación emitida en territorio Nacional y en el Extranjero. Por presentación, los decimales de los porcentajes muestran sólo cuatro dígitos. No obstante, al considerar todos los decimales, suman 100%.

Principio de:

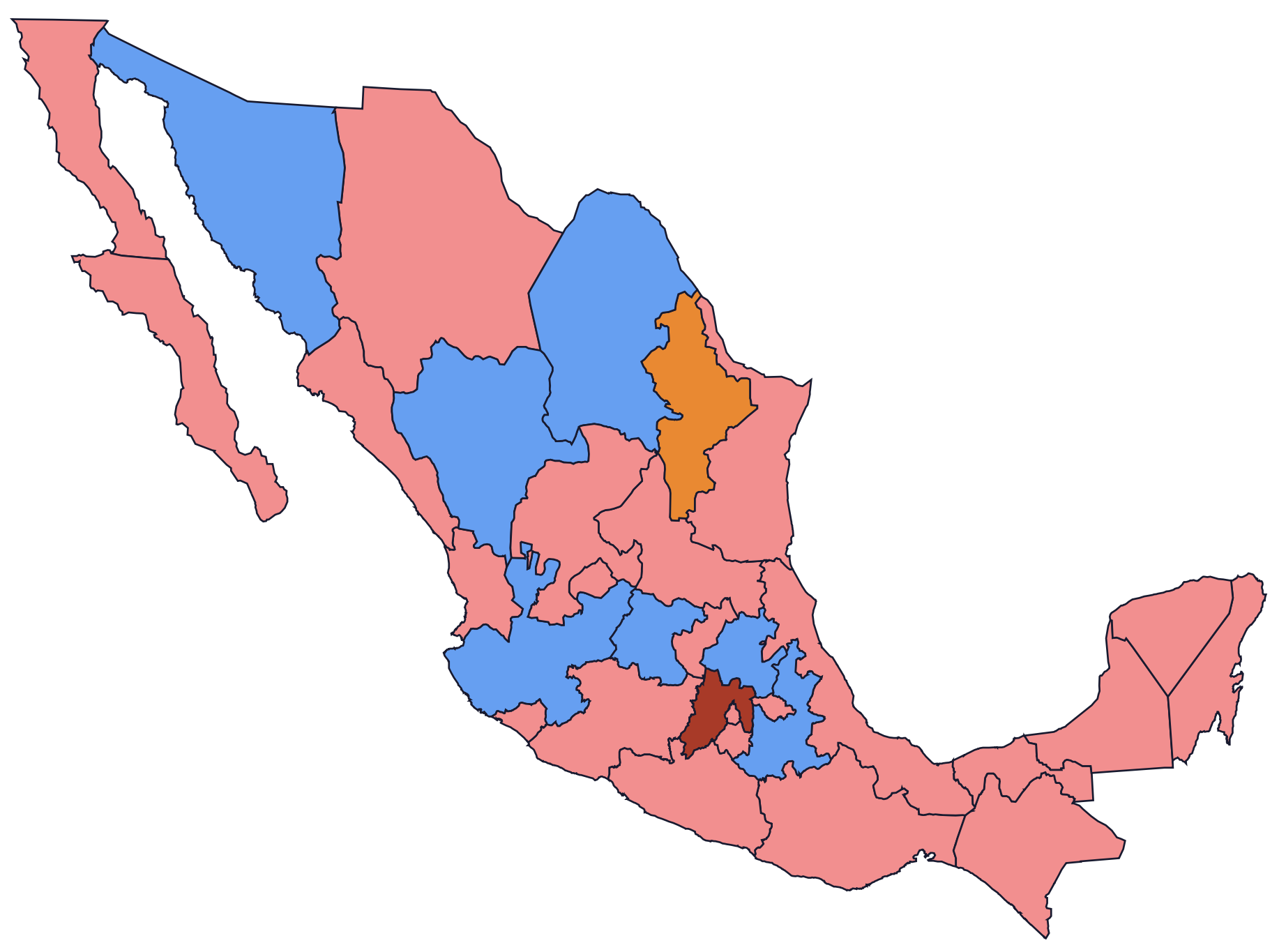
**MR** Mayoría Relativa | PM Primera Minoría

Entidades obtenidas por Mayoría Relativa

P1	0
P2	0
P3	0
P4	0
P5	0
P6	1
P7	1
P1 P2 P3	7
<b>P4 P5</b>	<b>23</b>
C1	0
<b>Total</b>	<b>32</b>

Mapa Electoral

En el mapa se indica la ventaja de un Partido Político, una Coalición o alguna Candidatura Independiente hasta el momento en cada Entidad. Para conocer el detalle de la Entidad pasa el cursor o da clic sobre los destacados en color.



+

-

Compartir

Votos en Actas Computadas

En la tabla se muestran los votos que cada Partido Político, Coalición o Candidatura Independiente ha obtenido hasta el momento.

	P1	P2	P3	P4	P5	P6	P7	P1 P2 P3	P4 P5
Entidades obtenidas por MR	0	0	0	0	0	1	1	7	23
Total de votos	425,883	2,990,252	74,791	946,064	44,679	401,879	569,271	11,220,878	18,483,4
Porcentaje	1.1253%	7.9007%	0.1976%	2.4997%	0.1180%	1.0618%	1.5041%	29.6474%	48.8362
En Casillas	423,920	2,987,305	74,721	945,232	44,632	401,015	567,864	11,197,624	18,428,1
En el Extranjero	1,963	2,947	70	832	47	864	1,407	23,254	55,259
Anticipados	0	0	0	0	0	0	0	0	0

No se considera la cantidad de votos asentada en las Actas Computadas de Casilla Especial de Representación Proporcional. Por presentación, los decimales de los porcentajes muestran sólo cuatro dígitos. No obstante, al considerar todos los decimales, suman 100%.

**Resumen de la votación**

Votos acumulados: 40,475,204 (95.6382%)

Candidaturas no registradas: 47,202 (0.1247%)

Votos nulos: 1,798,745 (4.7526%)

**Total de votos: 42,321,151 (100.0000%)**

Estadística Nacional

**Actas**

Computadas:

De casillas (Cotejo)	51,678	30.2055%
De paquetes recontados	83,827	48.9964%
Casillas no instaladas	1,859	1.0865%
Paquetes no recibidos	0	0.0000%
<b>Total</b>	<b>137,364</b>	<b>80.2584%</b>

Esperadas: **171,088**

**Actas Computadas por ubicación de Casillas:**

Urbanas: 92,150

No Urbanas: 45,214

**Lista Nominal**

Lista Nominal de Actas Computadas: **71,801,425**

Lista Nominal de Casillas aprobadas: **89,250,881**

**Votos**

A Votos en Casillas Básicas, Contiguas, Extraordinarias y Mesas de Escrutinio: **42,049,265**

B Votos en Casillas Especiales MR: **271,886**

C Votos en Casillas Especiales RP: **271,886**

**Total de Votos: 42,593,037**

Fórmula | Porcentaje de Participación ciudadana

Se calcula considerando: Total de votos de las Actas Computadas multiplicado por 100, dividido entre la Lista Nominal de las Casillas con Actas Computadas.

$$\frac{42,593,037 \times 100}{71,801,425} = 59.3206\%$$

Participación ciudadana

**Consulta de votación**

Selecciona el reporte que deseas consultar:

**Votos por Entidades**

Votos por Partido Político y Candidatura Independiente

Detalle por:

Entidad: Todas

Distrito: Todas

Sección: Todas

**Avance Nacional** Actualizar

Actas computadas: 137,364 de 171,088 (80.2584%)

Participación ciudadana: 59.3206 %

Último corte: 06 junio 2024 Hora del Centro 00:16 h UTC-6

**Mi Sección**

Para consultar los resultados, ingresa los siguientes datos:

\* Campo obligatorio

Entidad\*: Selecciona Sección\*: 0000 Consultar

Senadurías - **Nacional** - Votos por Entidades - Primera Minoría Nacional

El total de votos mostrado a nivel Nacional representa la suma de la votación emitida en territorio Nacional y en el Extranjero. Por presentación, los decimales de los porcentajes muestran sólo cuatro dígitos. No obstante, al considerar todos los decimales, suman 100%.

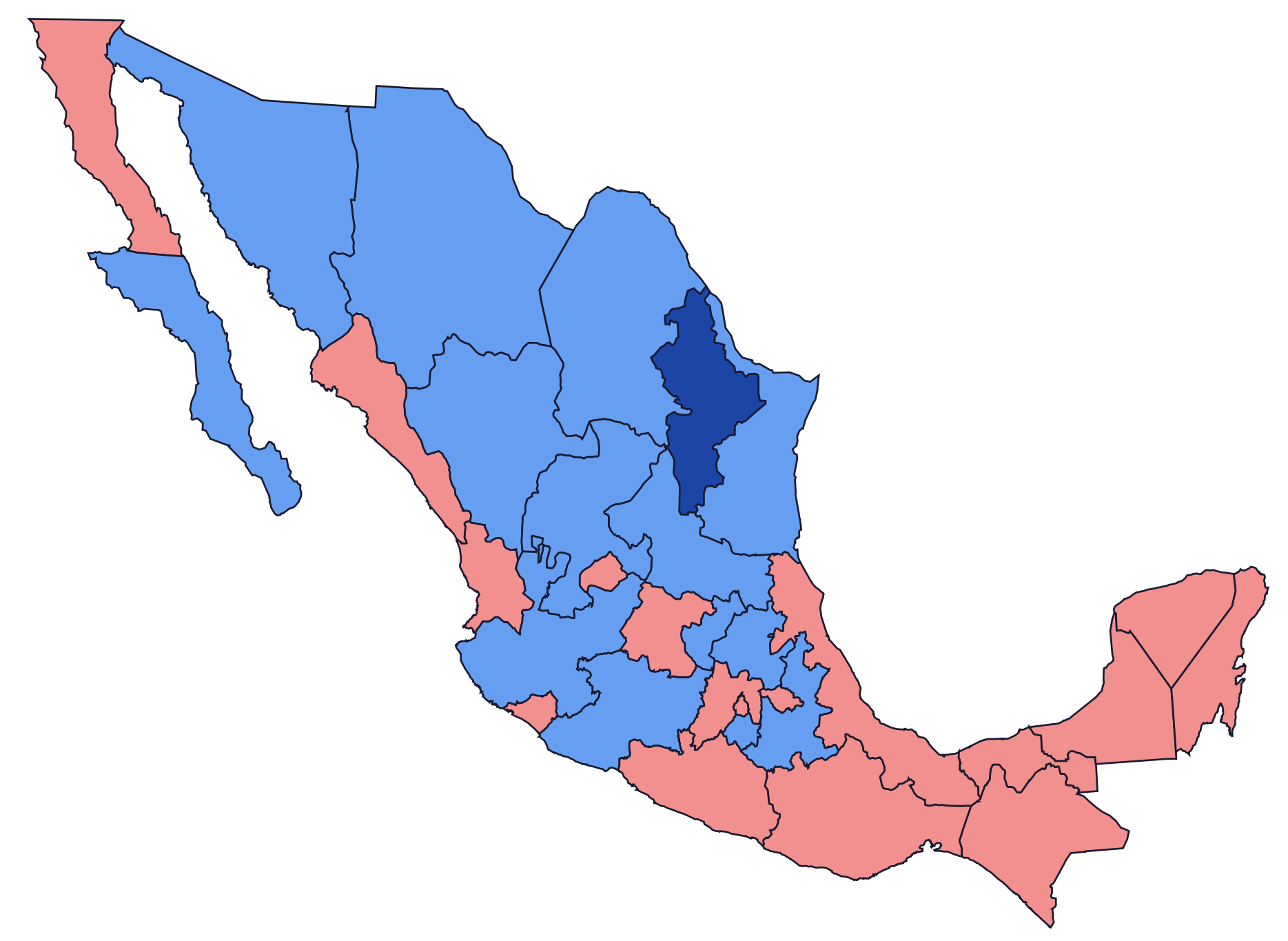
Principio de: MR Mayoría Relativa **PM** Primera Minoría

**Entidades obtenidas por Primera Minoría**

P1	1
P2	0
P3	0
P4	0
P5	0
P6	0
P7	0
P1 P2 P3	14
<b>P4 P5</b>	<b>17</b>
C1	0
<b>Total</b>	<b>32</b>

**Mapa Electoral**

En el mapa se indica la ventaja de un Partido Político, una Coalición o alguna Candidatura Independiente hasta el momento en cada Entidad. Para conocer el detalle de la Entidad pasa el cursor o da clic sobre los destacados en color.



+  
-  
Compartir

**Votos en Actas Computadas**

En la tabla se muestran los votos que cada Partido Político, Coalición o Candidatura Independiente ha obtenido hasta el momento.

	P1	P2	P3	P4	P5	P6	P7	P1 P2 P3	P4 P5
Entidades obtenidas por PM	1	0	0	0	0	1	1	14	17
Total de votos	425,883	2,990,252	74,791	946,064	44,679	401,879	569,271	11,220,878	18,483,4
Porcentaje	1.1253%	7.9007%	0.1976%	2.4997%	0.1180%	1.0618%	1.5041%	29.6474%	48.8362%
En casillas	423,920	2,987,305	74,721	945,232	44,632	401,015	567,864	11,197,624	18,428,14
En el Extranjero	1,963	2,947	70	832	47	864	1,407	23,254	55,259
Anticipados	0	0	0	0	0	0	0	0	0

No se considera la cantidad de votos asentada en las Actas Computadas de Casilla Especial de Representación Proporcional. Por presentación, los decimales de los porcentajes muestran sólo cuatro dígitos. No obstante, al considerar todos los decimales, suman 100%.

**Resumen de la votación**

Votos acumulados <sup>i</sup> 40,475,204 (95.6382%) + Candidaturas no registradas 47,202 (0.1247%) + Votos nulos <sup>i</sup> 1,798,745 (4.7526%) = **Total de votos <sup>i</sup> 42,321,151 (100.0000%)**

**Estadística Nacional**

**Actas**

Computadas:

De casillas (Cotejo)	51,678	30.2055%
De paquetes recontados	83,827	48.9964%
Casillas no instaladas	1,859	1.0865%
Paquetes no recibidos	0	0.0000%
<b>Total</b>	<b>137,364</b>	<b>80.2584%</b>

Esperadas: **171,088**

**Actas Computadas por ubicación de Casillas:**

Urbanas: 92,150  
No Urbanas: 45,214

**Lista Nominal**

Lista Nominal de Actas Computadas: **71,801,425**

Lista Nominal de Casillas aprobadas: **89,250,881**

**Votos**

A Votos en Casillas Básicas, Contiguas, Extraordinarias y Mesas de Escrutinio: **42,049,265**

B Votos en Casillas Especiales MR: **271,886**

C Votos en Casillas Especiales RP: **271,886**

Total de Votos: **= 42,593,037**

**Fórmula | Porcentaje de Participación ciudadana**

Se calcula considerando: Total de votos de las Actas Computadas multiplicado por 100, dividido entre la Lista Nominal de las Casillas con Actas Computadas.

$$\frac{42,593,037 \times 100}{71,801,425} = 59.3206\%$$

Participación ciudadana

**Consulta de votación**

Selecciona el reporte que deseas consultar:

Votos por Entidades

Votos por Partido Político y Candidatura Independiente

Detalle por:

Entidad

Todas

Distrito

Todas

Sección

Todas

**Avance Nacional**

Actualizar

Actas computadas

137,364 de 171,088  
(80.2584%)

Participación ciudadana

59.3206 %

Último corte

06 junio 2024

Hora del Centro  
00:16 h UTC-6

**Mi Sección**

Para consultar los resultados, ingresa los siguientes datos:

\* Campo obligatorio

Entidad\*

Selecciona

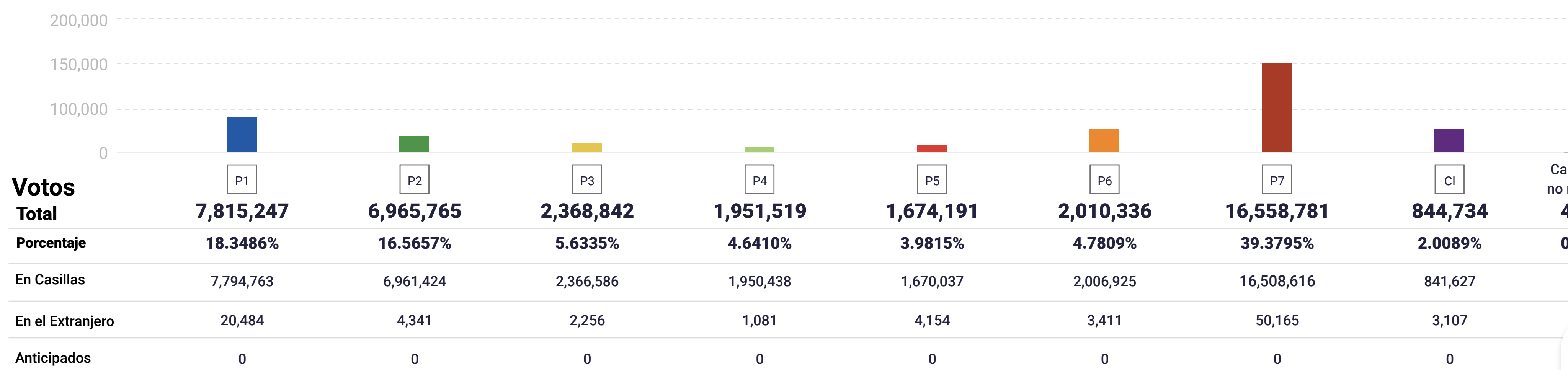
Sección\*

0000

Consultar

**Senadurías - Nacional - Votos por Partido Político y Candidatura Independiente****Nacional**

El total de votos mostrado a nivel Nacional representa la suma de la votación emitida en territorio Nacional y en el Extranjero. Por presentación, los decimales de los porcentajes muestran sólo cuatro dígitos. No obstante, al considerar todos los decimales, suman 100%.

**Votos en Actas Computadas**

Se considera la cantidad de votos asentada en las Actas Computadas de Casilla Especial de Representación Proporcional. Por presentación, los decimales de los porcentajes muestran sólo cuatro dígitos. No obstante, al considerar todos los decimales, suman 100%.

**Resumen de la votación**

Votos acumulados

40,733,187  
95.6334%

+

Candidaturas no registradas

47,202  
0.1247%

+

Votos nulos

1,798,745  
4.7526%

=

Total de votos

**42,579,134**  
100.0000%

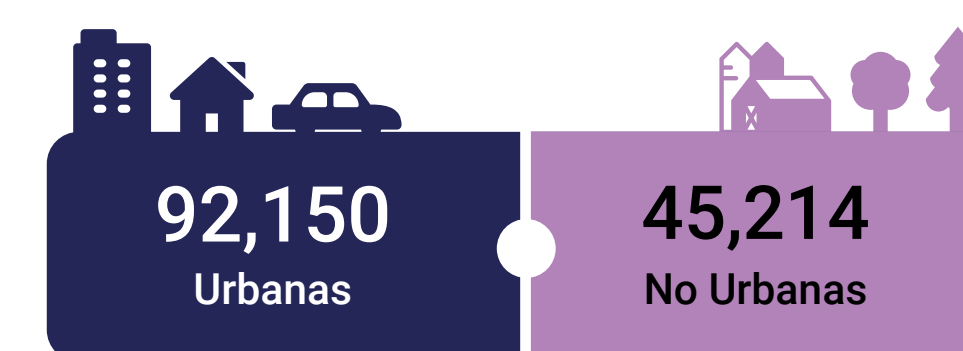
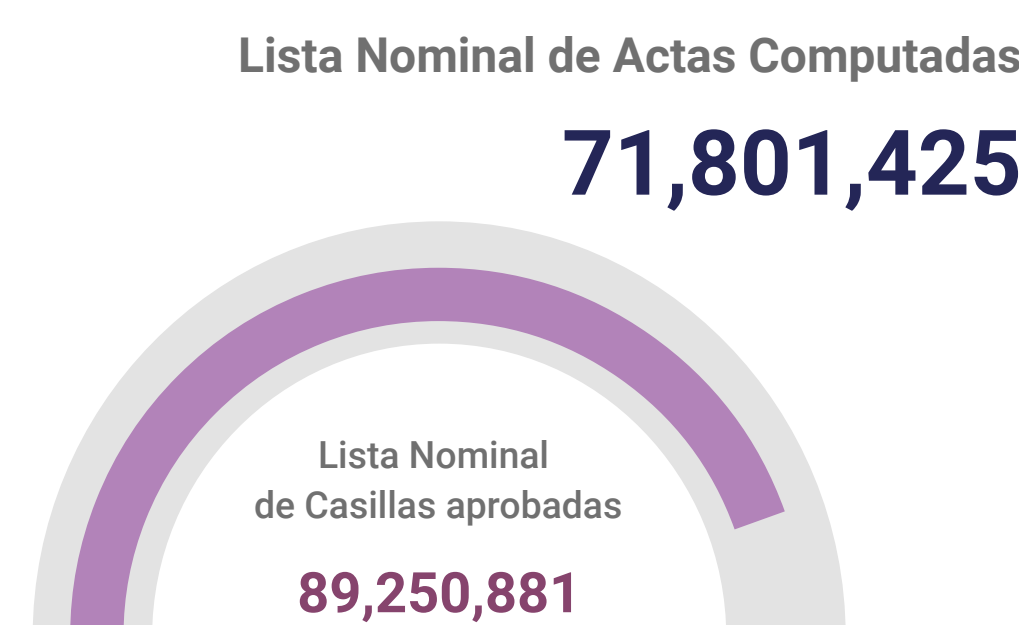
**Representación Proporcional**

Ver más

**Estadística Nacional****Actas**

Computadas:	
De casillas (Cotejo)	51,678 30.2055%
De paquetes recontados	83,827 48.9964%
Casillas no instaladas	1,859 1.0865%
Paquetes no recibidos	0 0.0000%
<b>Total</b>	<b>137,364 80.2584%</b>

Esperadas  
**171,088**

**Actas Computadas por ubicación de Casillas:****Lista Nominal****Votos**

A Votos en Casillas Básicas, Contiguas, Extraordinarias y Mesas de Escrutinio	<b>42,049,265</b>
B Votos en Casillas Especiales MR	<b>271,886</b>
C Votos en Casillas Especiales RP	<b>271,886</b>
<b>Total de Votos</b>	<b>= 42,593,037</b>

**Fórmula | Porcentaje de Participación ciudadana**

Se calcula considerando: Total de votos de las Actas Computadas multiplicado por 100, dividido entre la Lista Nominal de las Casillas con Actas Computadas.

Total de Votos **A + B + C**

**42,593,037** X 100

**71,801,425**

(Lista Nominal de las Casillas con Actas Computadas)

**Participación ciudadana**

**= 59.3206%**

[← Regresar](#)

## Avance Nacional

[Actualizar](#)

**Actas computadas**  
137,364 de 171,088  
(80.2584%)

**Participación ciudadana**  
59.3206 %

**Último corte**  
06 junio 2024 | Hora del Centro  
00:16 h UTC-6

### Mi Sección

Para consultar los resultados, ingresa los siguientes datos:

\* Campo obligatorio

Entidad\*  Sección\*

[Consultar](#)

## Senadurías - Representación proporcional - Nacional

[Nacional](#) / Representación proporcional

El total de votos calculado y porcentaje que se muestran por Representación Proporcional de cada Casilla Especial, se refieren a los votos asentadas en las Actas Computadas hasta el momento. Por presentación, los decimales de los porcentajes muestran sólo cuatro dígitos. No obstante, al considerar los decimales, suman 100%.

### Votos en Actas Computadas

Casilla	Votos	Porcentaje
P1	52,351	29.1811%
P2	36,861	15.5229%
P3	5,516	2.3229%
P4	7,214	3.0380%
P5	4,585	1.9308%
P6	15,662	6.5956%
P7	105,658	44.4947%

### Resumen de la votación

Votos acumulados **123,208** (95.9509%) + Candidaturas no registradas **2,067** (0.1596%) + Votos nulos **4,295** (3.8895%) = **Total de votos 129,570** (100.0000%)



### Estadística Nacional

Categoría	Cantidad	Porcentaje
<b>Esperadas</b>	<b>873</b>	
<b>Computadas:</b>		
De casillas (Cotejo)	708	81.0996%
De paquetes recontados	30	3.4364%
Casillas no instaladas	1	0.1145%
Paquetes no recibidos	0	0.0000%
<b>Total</b>	<b>739</b>	<b>84.6505%</b>

Los resultados corresponden a los cómputos distritales, con base en los cuales es posible hacer la declaración de validez de las elecciones federales.



**Inicio** | Presidencia | **Senadurías** | Diputaciones

**Consulta de votación**  
 Selecciona el reporte que deseas consultar:

Votos por Candidatura

Votos por Partido Político y Candidatura Independiente

Detalle por:

Entidad: Tamaulipas

Distrito: Todas

Sección: Todas

**Avance Nacional** Actualizar

Actas computadas: 137,364 de 171,088 (80.2584%)

Participación ciudadana: 59.3206 %

Último corte: 06 junio 2024 | Hora del Centro 00:16 h UTC-6

**Mi Sección**

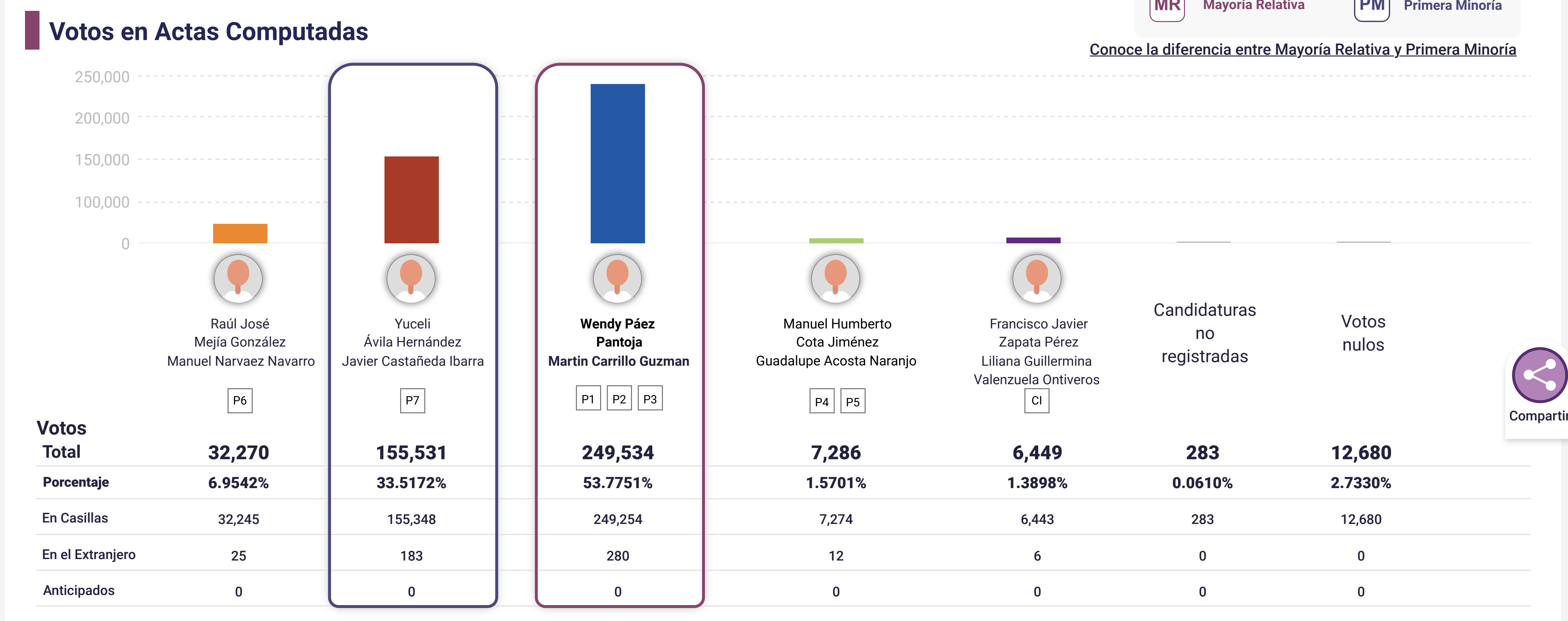
Para consultar los resultados, ingresa los siguientes datos:

\* Campo obligatorio

Entidad\*: Selecciona | Sección\*: 0000 Consultar

Senadurías - **Entidad** - Votos por Candidatura  
 Nacional / Tamaulipas

El total de votos mostrado a nivel Entidad representa la suma de la votación emitida en territorio Estatal y en el Extranjero. Por presentación, los decimales de los porcentajes muestran sólo cuatro dígitos. No obstante, al considerar todos los decimales, suman 100%.



No se considera la cantidad de votos asentada en las Actas Computadas de Casilla Especial de Representación Proporcional. Por presentación, los decimales de los porcentajes muestran sólo cuatro dígitos. No obstante, al considerar todos los decimales, suman 100%.

**Resumen de la votación**

Votos acumulados: 449,486 (97.2064%) + Candidaturas no registradas: 283 (0.0610%) + Votos nulos: 12,680 (2.7330%) = **Total de votos: 462,449 (100.0000%)**

**Voto en el Extranjero**

[Ver Resultados](#)

**Voto Anticipado**

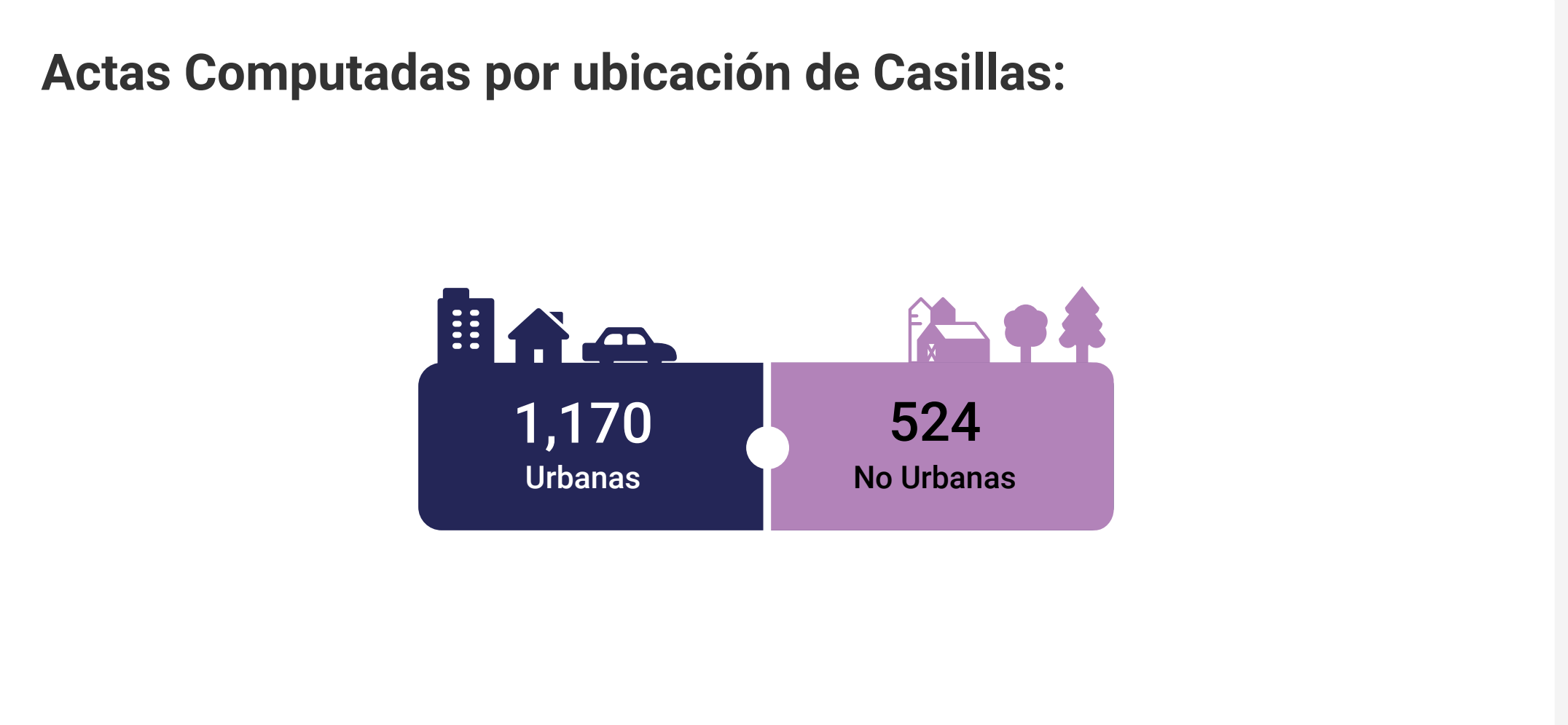
[Ver Resultados](#)

**Estadística Entidad**

**Actas**

Categoría	Cantidad	Porcentaje
Computadas:		
De casillas (Cotejo)	710	40.8045%
De paquetes recontados	975	56.0344%
Casillas no instaladas	9	0.5172%
Paquetes no recibidos	0	0.0000%
<b>Total</b>	<b>1,694</b>	<b>97.3563%</b>

Esperadas: 1,740



**Votos**

A Votos en Casillas Básicas, Contiguas, Extraordinarias y Mesas de Escrutinio		460,864
B Votos en Casillas Especiales MR	+	1,585
C Votos en Casillas Especiales RP	+	1,585
<b>Total de Votos</b>	<b>=</b>	<b>464,034</b>

**Fórmula | Porcentaje de Participación ciudadana**

Se calcula considerando: Total de votos de las Actas Computadas multiplicado por 100, dividido entre la Lista Nominal de las Casillas con Actas Computadas.

$$\frac{464,034 \times 100}{1,008,750} = 46.0008\%$$

Participación ciudadana

Los resultados corresponden a los cómputos distritales, con base en los cuales es posible hacer la declaración de validez de las elecciones federales.

**Inicio** | **Presidencia** | **Senadurías** | **Diputaciones**

**Consulta de votación**

Selecciona el reporte que deseas consultar:

Votos por Candidatura

Votos por Partido Político y Candidatura Independiente

Detalle por:

Entidad: Tamaulipas

Distrito: Todas

Sección: Todas

**Avance Nacional** Actualizar

Actas computadas: 137,364 de 171,088 (80.2584%)

Participación ciudadana: 59.3206 %

Último corte: 06 junio 2024 | Hora del Centro 00:16 h UTC-6

**Mi Sección**

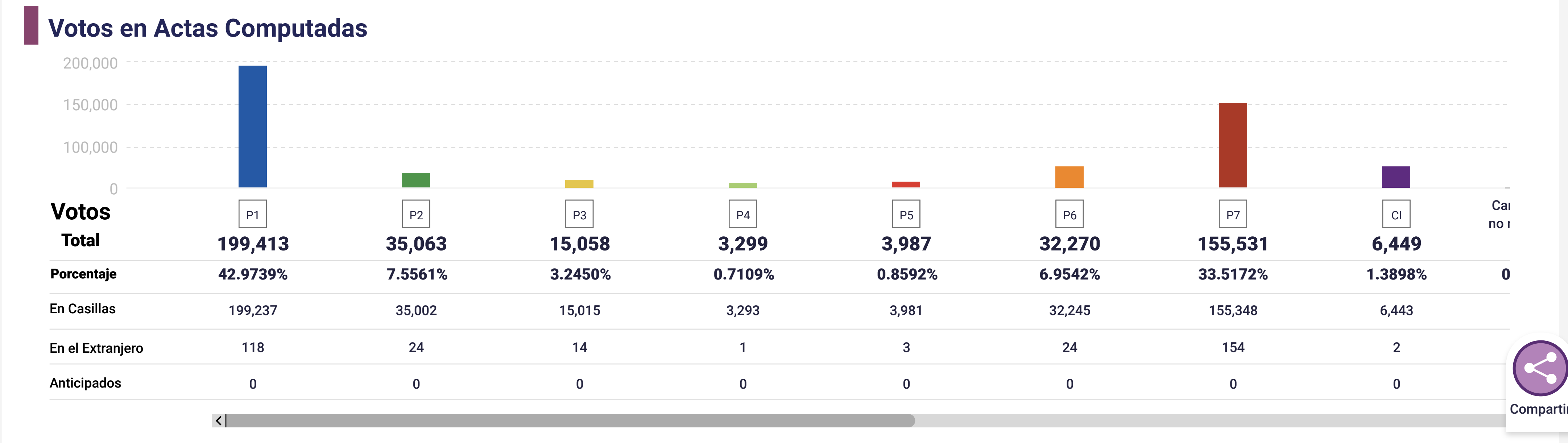
Para consultar los resultados, ingresa los siguientes datos:

\* Campo obligatorio

Entidad\*: Selecciona | Sección\*: 0000 Consultar

**Senadurías - Entidad - Votos por Partido Político y Candidatura Independiente**  
 Nacional / Tamaulipas

El total de votos mostrado a nivel Entidad representa la suma de la votación emitida en territorio Estatal y en el Extranjero. Por presentación, los decimales de los porcentajes muestran sólo cuatro dígitos. No obstante, al considerar todos los decimales, suman 100%.



Se considera la cantidad de votos asentada en las Actas Computadas de Casilla Especial de Representación Proporcional. Por presentación, los decimales de los porcentajes muestran sólo cuatro dígitos. No obstante, al considerar todos los decimales, suman 100%.

**Resumen de la votación**

Votos acumulados: 451,071 (97.2064%) + Candidaturas no registradas: 283 (0.0610%) + Votos nulos: 12,680 (2.7330%) = **Total de votos: 464,034 (100.0000%)**

**Voto en el Extranjero**

Ver Resultados

**Voto Anticipado**

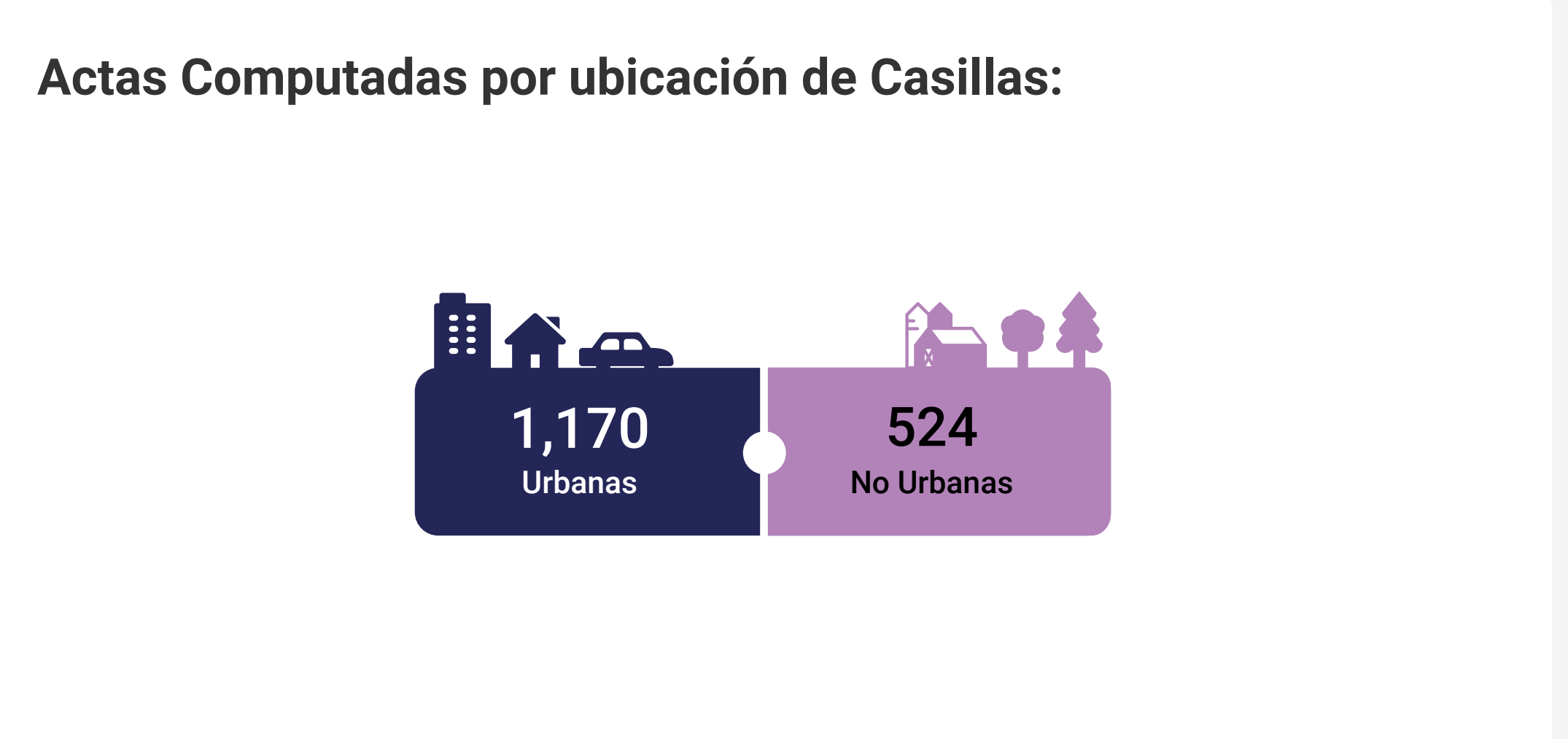
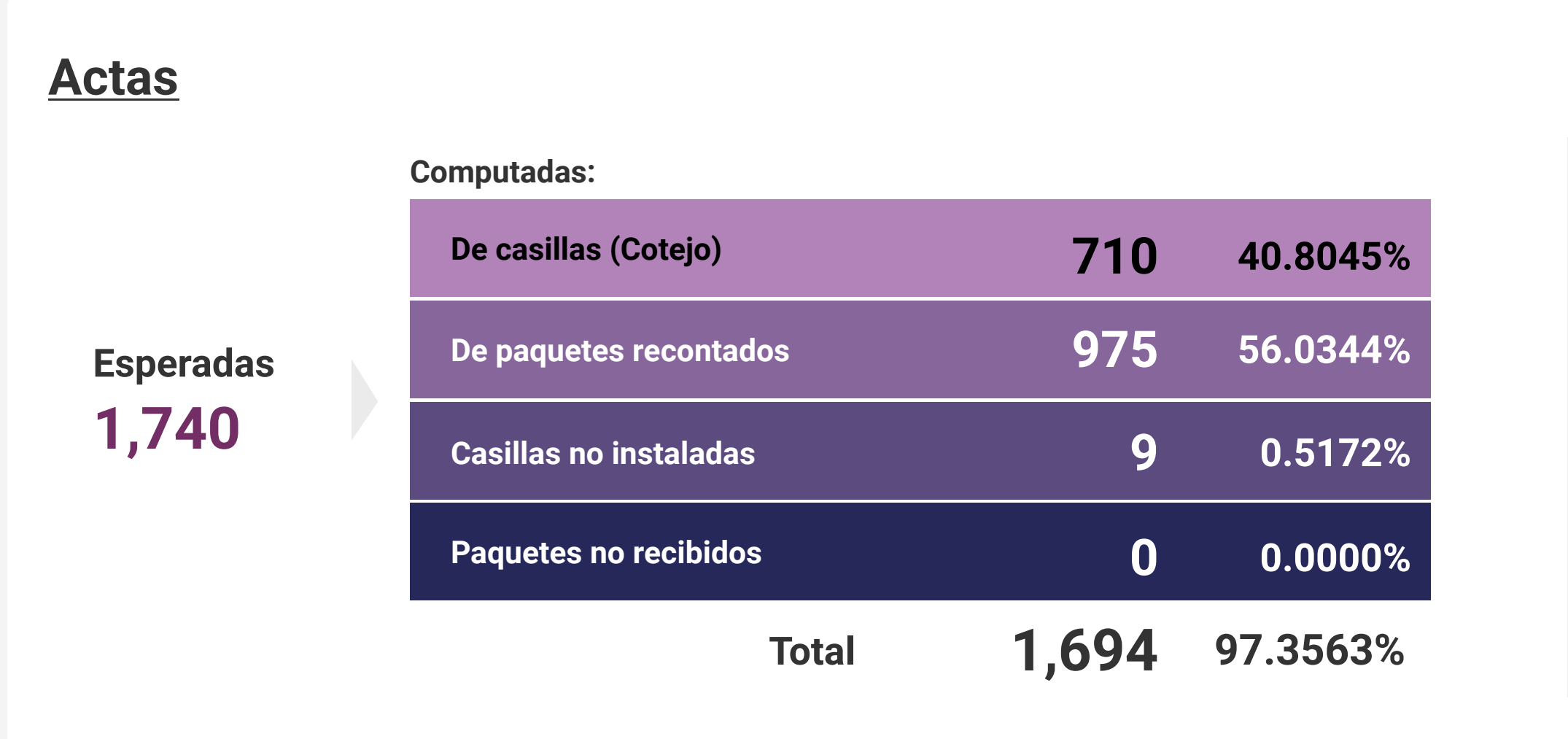
Ver Resultados

**Representación Proporcional**

El apartado "Actas RP" muestra la cantidad de votos asentada en las Actas Computadas de Casilla Especial de Representación Proporcional, los cuales se suman únicamente a nivel Entidad.

Ver más

**Estadística Entidad**



**Votos**

A Votos en Casillas Básicas, Contiguas, Extraordinarias y Mesas de Escrutinio: 460,864

B Votos en Casillas Especiales MR: + 1,585

C Votos en Casillas Especiales RP: + 1,585

---

Total de Votos: = 464,034

**Fórmula | Porcentaje de Participación ciudadana**

Se calcula considerando: Total de votos de las Actas Computadas multiplicado por 100, dividido entre la Lista Nominal de las Casillas con Actas Computadas.

$$\frac{464,034 \times 100}{1,008,750} = 46.0008\%$$

Participación ciudadana

Los resultados corresponden a los cómputos distritales, con base en los cuales es posible hacer la declaración de validez de las elecciones federales.

← Regresar

## Avance Nacional


 Actualizar

Actas computadas  
 137,364 de 171,088  
 (80.2584%)

Participación ciudadana  
 59.3206 %

Último corte  
 06 junio 2024 | Hora del Centro  
 00:16 h UTC-6

## Mi Sección

Para consultar los resultados, ingresa los siguientes datos:

\* Campo obligatorio

Entidad\*

Selecciona

Sección\*

0000


Consultar

## Senadurías - **Voto en el Extranjero**

[Nacional](#) / [Tamaulipas](#) / **Voto en el Extranjero**


El total de votos calculado que se muestra, se refiere a los votos emitidos desde el Extranjero y asentados en el Acta de Cómputo de Entidad Federativa.

### Votos en Actas Computadas



### Resumen de la votación

Votos acumulados <sup>i</sup> 340 + Candidaturas no registradas 0 + Votos nulos 0 = **Total de votos <sup>i</sup> 340**







Compartir

## Detalle de votos por Mesa de Escrutinio y Cómputo del Voto en el Extranjero

Modalidades de votación

 Consulado
  Electrónico
  Postal

Mesa de Escrutinio	Modalidad	P1	P2	P3	P4	P5	P6	P7	CI	P1	P2	P3	P1	P2	P1	P3	P2	P3	P4	P5	Ca
Mexicanos en el extranjero		50	7	1	0	1	4	23	0	5	0	4	3	0							
Mexicanos en el extranjero		32	9	6	1	2	14	46	0	7	0	2	3	0							
Mexicanos en el extranjero		15	1	0	0	0	2	39	0	0	0	1	0	0							
Mexicanos en el extranjero		13	0	0	0	0	4	46	2	0	0	1	0	0							

## Estadística de Mesas de Escrutinio y Cómputo

### Participación ciudadana con base en la Lista Nominal de las Mesas con Actas Computadas

Mesa de Escrutinio	Total de Votos <sup>i</sup>	Lista Nominal	Participación ciudadana
Mexicanos en el extranjero	98	750	13.0666%
Mexicanos en el extranjero	122	750	16.2666%
Mexicanos en el extranjero	58	750	7.7333%
Mexicanos en el extranjero	66	750	8.8000%

Los resultados corresponden a los cómputos distritales, con base en los cuales es posible hacer la declaración de validez de las elecciones federales.

## Avance Nacional

Actas computadas  
137,364 de 171,088  
(80.2584%)Participación ciudadana  
59.3206 %Último corte  
06 junio 2024  
Hora del Centro  
00:16 h UTC-6

Actualizar

## Mi Sección

Para consultar los resultados, ingresa los siguientes datos:

\* Campo obligatorio

Entidad\*

Selecciona

Sección\*

0000

Consultar

## Senadurías - Voto Anticipado

Nacional / Tamaulipas / Voto Anticipado

El total de votos calculado y porcentaje que se muestran, se refieren a los votos asentados en las Actas de Escrutinio y Cómputo del Voto Anticipado en Territorio Nacional hasta el momento. Por presentación, los decimales de los porcentajes muestran sólo cuatro dígitos. No obstante, al considerar todos los decimales, suman 100%.

## Votos en Actas Computadas

P1	P2	P3	P4	P5	P6	P7	CI
Votos	Votos	Votos	Votos	Votos	Votos	Votos	Votos
0	0	0	0	0	0	0	0
Porcentaje	Porcentaje	Porcentaje	Porcentaje	Porcentaje	Porcentaje	Porcentaje	Porcentaje
0.0000%	0.0000%	0.0000%	0.0000%	0.0000%	0.0000%	0.0000%	0.0000%

Por presentación, los decimales de los porcentajes muestran sólo cuatro dígitos. No obstante, al considerar todos los decimales, suman 100%.

## Resumen de la votación

Votos acumulados  
0  
0.0000%Candidaturas no registradas  
0  
0.0000%Votos nulos  
0  
0.0000%Total de votos  
0  
100.0000%

Compartir

## Detalle de votos por Distrito del Voto Anticipado en Territorio Nacional

Distrito	P1	P2	P3	P4	P5	P6	P7	CI	P1	P2	P3	P1	P2	P1	P3	P2	P3	P4	P5	Candida regist
1. Nuevo Laredo	0	0	0	0	0	0	0	0	0	0	0	0	0	0	0	0	0	0	0	C
2. Reynosa	0	0	0	0	0	0	0	0	0	0	0	0	0	0	0	0	0	0	0	C
3. Río Bravo	0	0	0	0	0	0	0	0	0	0	0	0	0	0	0	0	0	0	0	C
5. Ciudad Victoria	0	0	0	0	0	0	0	0	0	0	0	0	0	0	0	0	0	0	0	C
6. Ciudad Mante	0	0	0	0	0	0	0	0	0	0	0	0	0	0	0	0	0	0	0	C
7. Ciudad Madero	0	0	0	0	0	0	0	0	0	0	0	0	0	0	0	0	0	0	0	C
8. Tampico	0	0	0	0	0	0	0	0	0	0	0	0	0	0	0	0	0	0	0	C
9. Reynosa	0	0	0	0	0	0	0	0	0	0	0	0	0	0	0	0	0	0	0	C

## Estadística de Distrito

## Participación ciudadana con base en la Lista Nominal de los Distritos con Actas Computadas

Distrito	Total de Votos	Lista Nominal	Participación ciudadana
1. Nuevo Laredo	0	137	0.0000%
2. Reynosa	0	137	0.0000%
3. Río Bravo	0	137	0.0000%
5. Ciudad Victoria	0	137	0.0000%
6. Ciudad Mante	0	137	0.0000%
7. Ciudad Madero	0	137	0.0000%
8. Tampico	0	137	0.0000%
9. Reynosa	0	137	0.0000%

## Clasificación de Actas

[Regresar al detalle de votos](#)

## Acta de casilla (Cotejo)

Son aquellas Actas que se extraen de los paquetes electorales y que el Consejo Distrital compara contra las que obran en poder de la presidencia del Consejo. Dichas actas son legibles, sin inconsistencias y no presentan muestras de alteración.

## Acta de paquete recountado\*

Estas Actas se emiten cuando por diversas causales los votos deben ser nuevamente escrutados y computados por los Consejos Distritales.

Los votos de un paquete electoral son objeto de recuento cuando:

- Los paquetes presenten muestras de alteración.
- Los resultados de las actas no coincidan.
- Si se detectaren alteraciones evidentes en las actas que generen duda fundada sobre el resultado de la elección en la casilla.
- Si no existiere el Acta de Escrutinio y Cómputo en el expediente de casilla, ni obre copia alguna en poder de la Presidencia del Consejo.
- Cuando existan errores o inconsistencias evidentes en los distintos elementos de las actas, salvo que puedan corregirse o aclararse con otros elementos a satisfacción plena de quien lo haya solicitado.
- Cuando el número de votos nulos sea mayor a la diferencia entre las candidaturas (no entre los votos por partidos políticos) ubicadas en el primero y segundo lugares de votación.
- Cuando todos los votos depositados sean a favor de un mismo partido político.

## Casilla no instalada

Cuando no se cuenta con el Acta de Escrutinio y Cómputo debido a que el día de la Jornada Electoral la Casilla no fue instalada.

## Paquete no recibido

Cuando no se cuenta con el Acta de Escrutinio y Cómputo de Casilla, debido a que, al término de la Jornada Electoral, el paquete no es recibido en la sede del Consejo Distrital.

\*Si hay recuento total al final del Cómputo parcial en el distrito; el Consejo Distrital notifica que las actas que hayan sido sujetas a recuento no se consideran y elimina el registro de las actas que fueron objeto de cotejo, para registrar la información del nuevo escrutinio y cómputo (Art. 407 del Reglamento de Elecciones).

\*Si se realiza un recuento aleatorio de votos de los paquetes electorales de hasta 10% de las casillas con motivo del cómputo entidad; el Consejo Local notifica que las actas que hayan sido sujetas a recuento no se consideran y elimina los registros de las actas de cotejo que se encuentren en la muestra para registrar la información del nuevo escrutinio y cómputo (Art. 417, Reglamento de Elecciones).

## Recuento total

El recuento total se suscita cuando la diferencia en la votación entre las candidaturas ubicadas en primer y segundo lugar es igual o menor a un punto porcentual y existe petición expresa del partido político en segundo lugar para llevar a cabo el recuento.

Existen dos tipos de recuento total:

- Recuento total al inicio: Cuando se identifica la causal desde los resultados registrados en el Sistema de Registro de Actas.
- Recuento total al final: Cuando al término del recuento parcial se configure la causal que determine un recuento total. Para el caso del recuento total al final, se elimina el registro de actas que fueron objeto de cotejo, para registrar la información del nuevo escrutinio y cómputo.

## Avance Nacional

Actas computadas

137,364 de 171,088  
(80.2584%)

Participación ciudadana

59.3206 %

Último corte

06 junio 2024

Hora del Centro  
00:16 h UTC-6

Actualizar

## Mi Sección

Para consultar los resultados, ingresa los siguientes datos:

\* Campo obligatorio

Entidad\*

Selecciona

Sección\*

0000

Consultar

## Senadurías - Representación proporcional - Entidad

[Nacional](#) / [Tamaulipas](#) / Representación proporcional

El total de votos calculado y porcentaje que se muestran por Representación Proporcional de cada Casilla Especial, se refieren a los votos asentadas en las Actas Computadas hasta el momento. Por presentación, los decimales de los porcentajes muestran sólo cuatro dígitos. No obstante, al considerar los decimales, suman 100%.

## Votos en Actas Computadas

<b>P1</b>	Votos 214	Porcentaje 13.5101%	<b>P2</b>	Votos 213	Porcentaje 13.4469%	<b>P3</b>	Votos 214	Porcentaje 13.5101%	<b>P4</b>	Votos 213	Porcentaje 13.4469%	<b>P5</b>	Votos 214	Porcentaje 13.5101%	<b>P6</b>	Votos 213	Porcentaje 13.4469%	<b>P7</b>	Votos 214	Porcentaje 13.5101%
-----------	--------------	------------------------	-----------	--------------	------------------------	-----------	--------------	------------------------	-----------	--------------	------------------------	-----------	--------------	------------------------	-----------	--------------	------------------------	-----------	--------------	------------------------

## Resumen de la votación

Votos acumulados

1,495

94.3813%



Candidaturas no registradas

49

3.0934%



Votos nulos

40


2.5252%



Total de votos

1,584

100.0000%



Compartir

## Detalle de votos por casilla

● Acta de casilla (Cotejo)
 ● Acta de paquete recountado
 ● Casilla no instalada
 ● Paquete no recibido

Casillas	P1	P2	P3	P4	P5	P6	P7	Candidaturas no registradas	Votos nulos	Total	Observaciones en Acta
811	114	53	8	9	5	6	77	1	11	292	
917	62	49	10	10	10	12	146	1	15	333	
1067	200	95	18	17	8	17	186	0	23	599	
1083	110	68	20	15	9	21	164	2	14	446	
2006	108	79	16	14	7	42	196	1	11	498	
2214	0	0	0	0	0	0	0	0	0	0	Paquete no recibido
2252	0	0	0	0	0	0	0	0	0	0	Paquete no recibido
3691	93	75	20	21	10	23	203	3	26	505	
3701	84	72	17	12	5	12	172	0	20	408	
4094	181	103	11	5	6	13	178	1	16	540	
4396	142	38	9	1	3	3	72	0	11	282	
5342	3	0	3	0	3	3	3	3	3	0	Paquete no recibido
5427	171	67	12	11	4	13	121	0	16	432	

## Clasificación de Actas

[Regresar al detalle de votos](#)

## Acta de casilla (Cotejo)

Son aquellas Actas que se extraen de los paquetes electorales y que el Consejo Distrital compara contra las que obran en poder de la presidencia del Consejo. Dichas actas son legibles, sin inconsistencias y no presentan muestras de alteración.

## Acta de paquete recountado\*

Estas Actas se emiten cuando por diversas causales los votos deben ser nuevamente escrutados y computados por los Consejos Distritales.

Los votos de un paquete electoral son objeto de recuento cuando:

- Los paquetes presenten muestras de alteración.
- Los resultados de las actas no coincidan.
- Si se detectaren alteraciones evidentes en las actas que generen duda fundada sobre el resultado de la elección en la casilla.
- Si no existiere el Acta de Escrutinio y Cómputo en el expediente de casilla, ni obre copia alguna en poder de la Presidencia del Consejo.
- Cuando existan errores o inconsistencias evidentes en los distintos elementos de las actas, salvo que puedan corregirse o aclararse con otros elementos a satisfacción plena de quien lo haya solicitado.
- Cuando el número de votos nulos sea mayor a la diferencia entre las candidaturas (no entre los votos por partidos políticos) ubicadas en el primero y segundo lugares de votación.
- Cuando todos los votos depositados sean a favor de un mismo partido político.

## Casilla no instalada

Cuando no se cuenta con el Acta de Escrutinio y Cómputo debido a que el día de la Jornada Electoral la Casilla no fue instalada.

## Paquete no recibido

Cuando no se cuenta con el Acta de Escrutinio y Cómputo de Casilla, debido a que, al término de la Jornada Electoral, el paquete no es recibido en la sede del Consejo Distrital.

\*Si hay recuento total al final del Cómputo parcial en el distrito; el Consejo Distrital notifica que las actas que hayan sido sujetas a recuento no se consideran y elimina el registro de las actas que fueron objeto de cotejo, para registrar la información del nuevo escrutinio y cómputo (Art. 407 del Reglamento de Elecciones).

\*Si se realiza un recuento aleatorio de votos de los paquetes electorales de hasta 10% de las casillas con motivo del cómputo entidad; el Consejo Local notifica que las actas que hayan sido sujetas a recuento no se consideran y elimina los registros de las actas de cotejo que se encuentren en la muestra para registrar la información del nuevo escrutinio y cómputo (Art. 417, Reglamento de Elecciones).

## Recuento total

El recuento total se suscita cuando la diferencia en la votación entre las candidaturas ubicadas en primer y segundo lugar es igual o menor a un punto porcentual y existe petición expresa del partido político en segundo lugar para llevar a cabo el recuento.

Existen dos tipos de recuento total:

- Recuento total al inicio: Cuando se identifica la causal desde los resultados registrados en el Sistema de Registro de Actas.
- Recuento total al final: Cuando al término del recuento parcial se configure la causal que determine un recuento total. Para el caso del recuento total al final, se elimina el registro de actas que fueron objeto de cotejo, para registrar la información del nuevo escrutinio y cómputo.

**Consulta de votación**

Selecciona el reporte que deseas consultar:

- Votos por Candidatura
- Votos por Partido Político y Candidatura Independiente
- Detalle por Casilla

Detalle por:

Entidad: Tamaulipas

Distrito: 1. Nuevo Laredo

Sección:

**Avance Nacional** Actualizar

Actas computadas: 137,364 de 171,088 (80.2584%)

Participación ciudadana: 59.3206 %

Último corte: 06 junio 2024 Hora del Centro 00:16 h UTC-6

**Mi Sección**

Para consultar los resultados, ingresa los siguientes datos:

\* Campo obligatorio

Entidad\*: Selecciona

Sección\*: 0000

Consultar

**Senadurías - Detalle del Distrito - Votos por Candidatura**

Nacional / Tamaulipas / Distrito 1. Nuevo Laredo

El total de votos calculado y porcentaje que se muestran, se refieren a los votos asentados en las Actas Computadas hasta el momento. Por presentación, los decimales de los porcentajes muestran sólo cuatro dígitos. No obstante, al considerar todos los decimales, suman 100%.

**Votos en Actas Computadas**

<p>Raúl José Mejía González Manuel Narvaez Navarro</p> <p>P6</p> <p>Votos: 243 Porcentaje: 2.9295%</p>	<p>Yuceli Ávila Hernández Javier Castañeda Ibarra</p> <p>P7</p> <p>Votos: 2,694 Porcentaje: 32.4774%</p>	<p>Wendy Páez Pantoja Martin Carrillo Guzman</p> <p>P1 P2 P3</p> <p>Votos: 4,923 Porcentaje: 59.3490%</p>	<p>Manuel Humberto Cota Jiménez Guadalupe Acosta Naranjo</p> <p>P4 P5</p> <p>Votos: 142 Porcentaje: 1.7119%</p>	<p>Francisco Javier Zapata Pérez Liliana Guillermina Valenzuela Ontiveros</p> <p>CI</p> <p>Votos: 123 Porcentaje: 1.4828%</p>
--	--	---	---	---

Por presentación, los decimales de los porcentajes muestran sólo cuatro dígitos. No obstante, al considerar todos los decimales, suman 100%.

**Resumen de la votación**

Votos acumulados: 8,125 (97.9506%)

Candidaturas no registradas: 1 (0.0121%)

Votos nulos: 169 (2.0374%)

**Total de votos: 8,295** (100.0000%)

**Distribución de votos por Candidatura a nivel Distrito**

La tabla muestra el desglose de los votos que cada Candidatura presenta en el Distrito, indicando los votos recibidos de manera individual y, en su caso, los votos recibidos vía Coalición. Conoce cómo se suman los votos para Candidaturas de Coalición de acuerdo con la legislación vigente.

Candidaturas	Distribución de votos por Candidatura	Total de votos por Candidatura
Raúl José Mejía González Manuel Narvaez Navarro	P6 243	<b>= 243</b> Total de votos por Candidatura
Yuceli Ávila Hernández Javier Castañeda Ibarra	P7 2,694	<b>= 2,694</b> Total de votos por Candidatura
Wendy Páez Pantoja Martin Carrillo Guzman	P1 3,969 + P2 636 + P3 81 + P1 P2 P3 134 + P1 P2 79 + P1 P3 18 + P2 P3 6	<b>= 4,923</b> Total de votos por Candidatura
Manuel Humberto Cota Jiménez Guadalupe Acosta Naranjo	P4 42 + P5 99 + P4 P5 1	<b>= 142</b> Total de votos por Candidatura
Francisco Javier Zapata Pérez Liliana Guillermina Valenzuela Ontiveros	CI 123	<b>= 123</b> Total de votos por Candidatura

**Voto Anticipado**

Ver Resultados

**Estadística Distrital**

**Actas**

Esperadas: 32

Computadas:		
De casillas (Cotejo)	22	68.7500%
De paquetes recontados	8	25.0000%
Casillas no instaladas	1	3.1250%
Paquetes no recibidos	0	0.0000%
<b>Total</b>	<b>31</b>	<b>96.875%</b>

**Actas Computadas por ubicación de Casillas:**

Urbanas: 17

No Urbanas: 14

**Lista Nominal**

Lista Nominal de Actas Computadas: 17,581

Lista Nominal de Casillas aprobadas: 18,921

**Votos**

Votos en Casillas Básicas, Contiguas, Extraordinarias y Mesas de Escrutinio: 7,649

Votos en Casillas Especiales: 646

**Total de Votos: 8,295**

**Fórmula | Porcentaje de Participación ciudadana**

Se calcula considerando: Total de votos de las Actas Computadas multiplicado por 100, dividido entre la Lista Nominal de las Casillas con Actas Computadas.

$$\frac{8,295 \times 100}{17,581} = 47.1816\%$$

Participación ciudadana

**Inicio** | Presidencia | **Senadurías** | Diputaciones

**Consulta de votación**

Selecciona el reporte que deseas consultar:

Votos por Candidatura

Votos por Partido Político y Candidatura Independiente

Detalle por Casilla

Detalle por:

Entidad: Tamaulipas

Distrito: 1. Nuevo Laredo

Sección:

**Avance Nacional** Actualizar

Actas computadas: 137,364 de 171,088 (80.2584%)

Participación ciudadana: 59.3206 %

Último corte: 06 junio 2024 | Hora del Centro: 00:16 h UTC-6

**Mi Sección**

Para consultar los resultados, ingresa los siguientes datos:

\* Campo obligatorio

Entidad\*: Selecciona | Sección\*: 0000 | Consultar

Senadurías - **Detalle del Distrito** - Votos por Partido Político y Candidatura Independiente

[Nacional](#) / [Tamaulipas](#) / Distrito 1. Nuevo Laredo

El total de votos calculado y porcentaje que se muestran, se refieren a los votos asentados en las Actas Computadas hasta el momento. Por presentación, los decimales de los porcentajes muestran sólo cuatro dígitos. No obstante, al considerar todos los decimales, suman 100%.


**Votos en Actas Computadas**

Partido	Votos	Porcentaje
P1	4,063	48.9813%
P2	723	8.7161%
P3	137	1.6516%
P4	42	0.5063%
P5	100	1.2055%
P6	243	2.9295%
P7	2,694	32.4774%
CI	123	1.4828%

Por presentación, los decimales de los porcentajes muestran sólo cuatro dígitos. No obstante, al considerar todos los decimales, suman 100%.

**Resumen de la votación**

Votos acumulados: 8,125 (97.9506%) + Candidaturas no registradas: 1 (0.0121%) + Votos nulos: 169 (2.0374%) = **Total de votos: 8,295 (100.0000%)**



**Distribución de votos por Partidos Políticos y Candidaturas Independientes a nivel Distrito**

La tabla muestra el desglose de votos que cada Partido Político presenta en el Distrito, indicando los votos recibidos de manera individual y, en su caso, los votos recibidos vía Coalición. [Conoce cómo se distribuyen los votos para Candidaturas de Coalición de acuerdo con la legislación vigente.](#)

Partidos Políticos y Candidaturas Independientes	Votos recibidos de manera individual		Votos obtenidos por Combinaciones de Coalición	Total de votos
P1	3,969	+	P1 P2 P3: 45 P1 P2: + 40 P1 P3: + 9	= 4,063
P2	636	+	P1 P2 P3: 45 P1 P2: + 39 P2 P3: + 3	= 723
P3	81	+	P1 P2 P3: 44 P1 P3: + 9 P2 P3: + 3	= 137
P4	42	+	P4 P5: 0	= 42
P5	99	+	P4 P5: 1	= 100
P6	243	+	Sin Coalición	= 243
P7	2,694	+	Sin Coalición	= 2,694
CI	123	+	Sin Coalición	= 123

**Voto Anticipado**

Ver Resultados

**Estadística Distrital**

**Actas**

Esperadas: 32

Computadas:

De casillas (Cotejo)	22	68.7500%
De paquetes recontados	8	25.0000%
Casillas no instaladas	1	3.1250%
Paquetes no recibidos	0	0.0000%
<b>Total</b>	<b>31</b>	<b>96.875%</b>

**Actas Computadas por ubicación de Casillas:**

17 Urbanas | 14 No Urbanas

**Lista Nominal**

Lista Nominal de Actas Computadas: 17,581

Lista Nominal de Casillas aprobadas: 18,921

**Votos**

Votos en Casillas Básicas, Contiguas, Extraordinarias y Mesas de Escrutinio: 7,649

Votos en Casillas Especiales: 646

**Total de Votos: 8,295**

**Fórmula | Porcentaje de Participación ciudadana**

Se calcula considerando: Total de votos de las Actas Computadas multiplicado por 100, dividido entre la Lista Nominal de las Casillas con Actas Computadas.

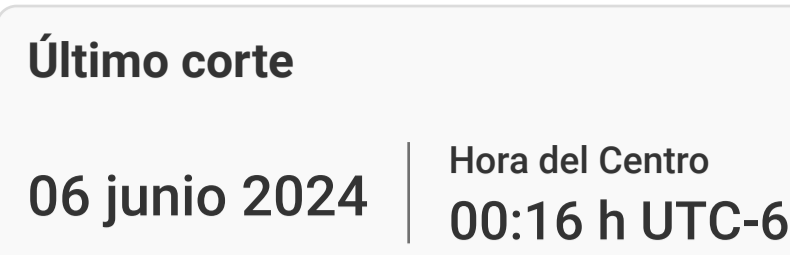
$$\frac{8,295 \times 100}{17,581} = 47.1816\%$$

(Lista Nominal de las Casillas con Actas Computadas)

**Participación ciudadana**

Avance Nacional

Actualizar



Mi Sección

Para consultar los resultados, ingresa los siguientes datos:

\* Campo obligatorio

Formulario de búsqueda de sección: Entidad\* Selecciona, Sección\* 0000, Consultar

Senadurías - Detalle del Distrito - Detalle por Casilla

Nacional / Tamaulipas / Distrito 1. Nuevo Laredo


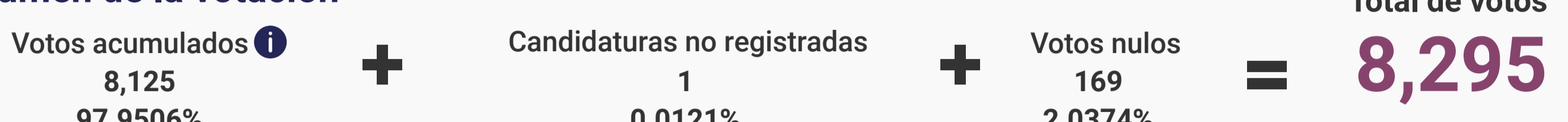
El total de votos calculado y porcentaje que se muestran, se refieren a los votos asentados en las Actas Computadas hasta el momento. Por presentación, los decimales de los porcentajes muestran sólo cuatro dígitos. No obstante, al considerar todos los decimales, suman 100%.

Votos en Actas Computadas

Tabla con 8 columnas de actas (P1-P7, CI) y 2 subcolumnas (Votos, Porcentaje) para cada una.

Por presentación, los decimales de los porcentajes muestran sólo cuatro dígitos. No obstante, al considerar todos los decimales, suman 100%.

Resumen de la votación



Detalle de votos por casilla

Acta de casilla (Cotejo) Acta de paquete recountado Casilla no instalada Paquete no recibido

Tabla detallada de votos por casilla con columnas para actas P1-P7, CI y Candidaturas no registradas.

Participación ciudadana con base en la Lista Nominal de las casillas con Actas Computadas

Tabla de Participación ciudadana con columnas: Casilla, Total de Votos, Lista Nominal, Participación ciudadana.

El cálculo de Participación ciudadana puede rebasar el 100% si vota toda la ciudadanía de la Lista Nominal de una casilla; así como las Representaciones de Partidos Políticos y Candidaturas Independientes.

Botón de correo 'Voto Anticipado' con botón 'Ver Resultados'.

Clasificación de Actas

Regresar al detalle de votos

Acta de casilla (Cotejo)

Son aquellas Actas que se extraen de los paquetes electorales y que el Consejo Distrital compara contra las que obran en poder de la presidencia del Consejo. Dichas actas son legibles, sin inconsistencias y no presentan muestras de alteración.

Acta de paquete recountado\*

Estas Actas se emiten cuando por diversas causales los votos deben ser nuevamente escrutados y computados por los Consejos Distritales.

Casilla no instalada

Cuando no se cuenta con el Acta de Escrutinio y Cómputo debido a que el día de la Jornada Electoral la Casilla no fue instalada.

Paquete no recibido

Cuando no se cuenta con el Acta de Escrutinio y Cómputo de Casilla, debido a que, al término de la Jornada Electoral, el paquete no es recibido en la sede del Consejo Distrital.

Los votos de un paquete electoral son objeto de recuento cuando:

- Los paquetes presenten muestras de alteración.
Los resultados de las actas no coincidan.
Si se detectaren alteraciones evidentes en las actas que generen duda fundada sobre el resultado de la elección en la casilla.
Si no existiere el Acta de Escrutinio y Cómputo en el expediente de casilla, ni obre copia alguna en poder de la Presidencia del Consejo.
Cuando existan errores o inconsistencias evidentes en los distintos elementos de las actas, salvo que puedan corregirse o aclararse con otros elementos a satisfacción plena de quien lo haya solicitado.
Cuando el número de votos nulos sea mayor a la diferencia entre las candidaturas (no entre los votos por partidos políticos) ubicadas en el primero y segundo lugares de votación.
Cuando todos los votos depositados sean a favor de un mismo partido político.

\*Si hay recuento total al final del Cómputo parcial en el distrito; el Consejo Distrital notifica que las actas que hayan sido sujetas a recuento no se consideran y elimina el registro de las actas que fueron objeto de cotejo, para registrar la información del nuevo escrutinio y cómputo (Art. 407 del Reglamento de Elecciones).

\*Si se realiza un recuento aleatorio de votos de los paquetes electorales de hasta 10% de las casillas con motivo del cómputo entidad; el Consejo Local notifica que las actas que hayan sido sujetas a recuento no se consideran y elimina los registros de las actas de cotejo que se encuentren en la muestra para registrar la información del nuevo escrutinio y cómputo (Art. 417, Reglamento de Elecciones).

Recuento total

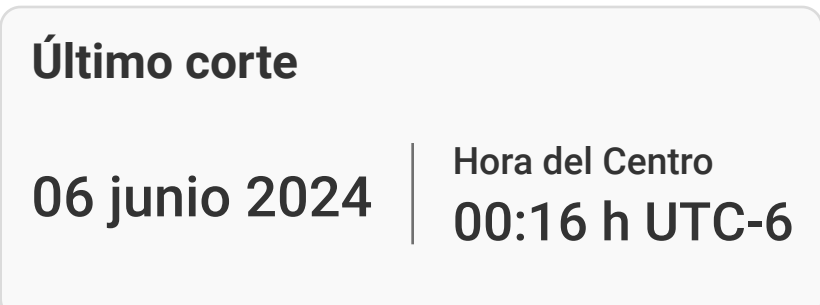
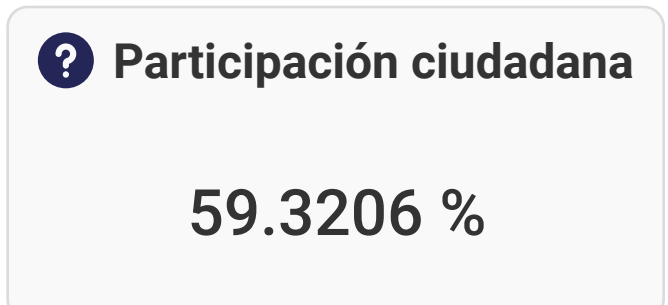
El recuento total se suscita cuando la diferencia en la votación entre las candidaturas ubicadas en primer y segundo lugar es igual o menor a un punto porcentual y existe petición expresa del partido político en segundo lugar para llevar a cabo el recuento.

Existen dos tipos de recuento total:

- Recuento total al inicio: Cuando se identifica la causal desde los resultados registrados en el Sistema de Registro de Actas.
Recuento total al final: Cuando al término del recuento parcial se configure la causal que determine un recuento total. Para el caso del recuento total al final, se elimina el registro de actas que fueron objeto de cotejo, para registrar la información del nuevo escrutinio y cómputo.



Avance Nacional



Mi Sección

Para consultar los resultados, ingresa los siguientes datos:

\* Campo obligatorio

Entidad\* Sección\* Consultar

← Regresar

Senadurías - Voto Anticipado

Nacional / Tamaulipas / 1. Nuevo Laredo / Voto Anticipado


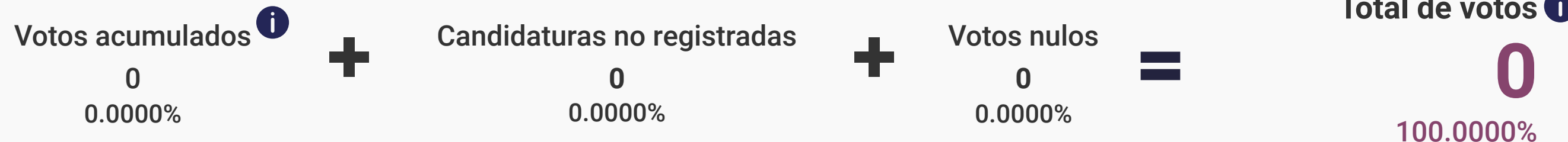
El total de votos calculado y porcentaje que se muestran, se refieren a los votos asentados en las Actas de Escrutinio y Cómputo del Voto Anticipado en Territorio Nacional hasta el momento.

Votos en Actas Computadas

Table with 8 columns (P1-P7, CI) and 2 rows (Votos, Porcentaje)

Por presentación, los decimales de los porcentajes muestran sólo cuatro dígitos. No obstante, al considerar todos los decimales, suman 100%.

Resumen de la votación



Detalle de votos por Mesa de Escrutinio y Cómputo del Voto Anticipado en Territorio Nacional

Table with columns for Mesa de Escrutinio, P1-P7, CI, and Candidatur registradas

Estadística de Mesas de Escrutinio y Cómputo

Participación ciudadana con base en la Lista Nominal de las Mesas con Actas Computadas

Table with columns: Mesa de Escrutinio, Total de Votos, Lista Nominal, Participación ciudadana

Clasificación de Actas

Regresar al detalle de votos

Acta de casilla (Cotejo)

Son aquellas Actas que se extraen de los paquetes electorales y que el Consejo Distrital compara contra las que obran en poder de la presidencia del Consejo.

Acta de paquete recountado\*

Estas Actas se emiten cuando por diversas causales los votos deben ser nuevamente escrutados y computados por los Consejos Distritales.

Los votos de un paquete electoral son objeto de recuento cuando:

- Los paquetes presenten muestras de alteración.
Los resultados de las actas no coincidan.
Si se detectaren alteraciones evidentes en las actas que generen duda fundada sobre el resultado de la elección en la casilla.
Si no existiere el Acta de Escrutinio y Cómputo en el expediente de casilla, ni obre copia alguna en poder de la Presidencia del Consejo.
Cuando existan errores o inconsistencias evidentes en los distintos elementos de las actas, salvo que puedan corregirse o aclararse con otros elementos a satisfacción plena de quien lo haya solicitado.
Cuando el número de votos nulos sea mayor a la diferencia entre las candidaturas (no entre los votos por partidos políticos) ubicadas en el primero y segundo lugares de votación.
Cuando todos los votos depositados sean a favor de un mismo partido político.

Casilla no instalada

Cuando no se cuenta con el Acta de Escrutinio y Cómputo debido a que el día de la Jornada Electoral la Casilla no fue instalada.

Paquete no recibido

Cuando no se cuenta con el Acta de Escrutinio y Cómputo de Casilla, debido a que, al término de la Jornada Electoral, el paquete no es recibido en la sede del Consejo Distrital.

\*Si hay recuento total al final del Cómputo parcial en el distrito; el Consejo Distrital notifica que las actas que hayan sido sujetas a recuento no se consideran y elimina el registro de las actas que fueron objeto de cotejo, para registrar la información del nuevo escrutinio y cómputo (Art. 407 del Reglamento de Elecciones).

\*Si se realiza un recuento aleatorio de votos de los paquetes electorales de hasta 10% de las casillas con motivo del cómputo entidad; el Consejo Local notifica que las actas que hayan sido sujetas a recuento no se consideran y elimina los registros de las actas de cotejo que se encuentren en la muestra para registrar la información del nuevo escrutinio y cómputo (Art. 417, Reglamento de Elecciones).

Recuento total

El recuento total se suscita cuando la diferencia en la votación entre las candidaturas ubicadas en primer y segundo lugar es igual o menor a un punto porcentual y existe petición expresa del partido político en segundo lugar para llevar a cabo el recuento.

Existen dos tipos de recuento total:

- Recuento total al inicio: Cuando se identifica la causal desde los resultados registrados en el Sistema de Registro de Actas.
Recuento total al final: Cuando al término del recuento parcial se configure la causal que determine un recuento total. Para el caso del recuento total al final, se elimina el registro de actas que fueron objeto de cotejo, para registrar la información del nuevo escrutinio y cómputo.

**Inicio**

Presidencia **Senadurías** Diputaciones

**Consulta de votación**

Selecciona el reporte que deseas consultar:

Detalle por:

Entidad  
Tamaulipas

Distrito  
1. Nuevo Laredo

Sección  
Todas

## Avance Nacional

Actas computadas  
137,364 de 171,088  
(80.2584%)

Participación ciudadana  
59.3206 %

Último corte  
06 junio 2024  
Hora del Centro  
00:16 h UTC-6



## Mi Sección

Para consultar los resultados, ingresa los siguientes datos:

\* Campo obligatorio

Entidad\* Sección\*  
 Selecciona 0000 **Consultar**

## Senadurías - Secciones por Distrito

Nacional / Tamaulipas / Distrito 1. Nuevo Laredo / Secciones

El total de votos calculado y porcentaje que se muestran, se refieren a los votos asentados en las Actas Computadas hasta el momento. Por presentación, los decimales de los porcentajes muestran sólo cuatro dígitos. No obstante, al considerar todos los decimales, suman 100%.


### Votos en Actas Computadas

P1	P2	P3	P4	P5	P6	P7	CI
Votos 3969	Votos 636	Votos 81	Votos 42	Votos 99	Votos 243	Votos 2,694	Votos 123
Porcentaje 47.8481%	Porcentaje 7.6673%	Porcentaje 0.9765%	Porcentaje 0.5063%	Porcentaje 1.1935%	Porcentaje 2.9295%	Porcentaje 32.4774%	Porcentaje 1.4828%

Por presentación, los decimales de los porcentajes muestran sólo cuatro dígitos. No obstante, al considerar todos los decimales, suman 100%.

### Resumen de la votación

Votos acumulados **8,125** (97.9506%) + Candidaturas no registradas **1** (0.0121%) + Votos nulos **169** (2.0374%) = **Total de votos 8,295** (100.0000%)



Secciones	P1	P2	P3	P4	P5	P6	P7	CI	P1	P2	P3	P1	P2	P1	P3	P2	P3	P4	P5	Candidaturas no registradas
Sección 387	727	121	27	8	16	49	409	25	35	15	2	2	1	0	0	0	0	0	0	0
Sección 388	384	87	6	1	7	22	250	12	9	2	1	0	0	0	0	0	0	0	0	0
Sección 389	405	110	1	7	2	22	204	9	13	13	2	0	0	0	0	0	0	0	0	0
Sección 390	619	54	17	7	16	33	365	19	9	9	1	2	0	0	0	0	0	0	0	0
Sección 391	781	111	4	5	6	33	340	15	21	8	4	0	0	0	0	0	0	0	0	0
Sección 431	160	13	2	5	5	13	170	7	6	0	2	0	0	0	0	0	0	0	0	0
Sección 432	334	59	8	3	34	35	374	15	14	20	4	2	0	0	0	0	0	0	0	0
Sección 433	153	21	10	2	5	9	198	6	9	5	2	0	0	0	0	0	0	0	0	1
Sección 434	172	32	4	1	4	11	195	8	6	5	0	0	0	0	0	0	0	0	0	0
Sección 435	234	28	2	3	4	16	189	7	12	2	0	0	0	0	0	0	0	0	0	0
Sección 436	0	0	0	0	0	0	0	0	0	0	0	0	0	0	0	0	0	0	0	0

## Estadística Distrital

### Actas

Computadas:		
De casillas (Cotejo)	22	68.7500%
De paquetes recontados	8	25.0000%
Casillas no instaladas	1	3.1250%
Paquetes no recibidos	0	0.0000%
<b>Total</b>	<b>31</b>	<b>96.875%</b>

Esperadas **32**

### Actas Computadas por ubicación de Casillas:



### Lista Nominal



### Votos

A Votos en Casillas Básicas, Contiguas y Extraordinarias	+	<b>7,649</b>
B Votos en Casillas Especiales	+	<b>646</b>
<b>Total de Votos</b>	=	<b>8,295</b>

### Fórmula | Porcentaje de Participación ciudadana

Se calcula considerando: Total de votos de las Actas Computadas multiplicado por 100, dividido entre la Lista Nominal de las Casillas con Actas Computadas.

$$\frac{\text{Total de Votos (A + B)} \times 100}{\text{Lista Nominal de las Casillas con Actas Computadas}} = \text{Participación ciudadana}$$

$$\frac{8,295 \times 100}{17,581} = 47.1816\%$$

**Inicio** | **Presidencia** | **Senadurías** | **Diputaciones**

### Consulta de votación

Selecciona el reporte que deseas consultar:

Detalle por:

Entidad  
Tamaulipas

Distrito  
1. Nuevo Laredo

Sección  
387

Casilla  
Todas

## Avance Nacional

**Actas computadas**  
137,364 de 171,088 (80.2584%)

**Participación ciudadana**  
59.3206 %

**Último corte**  
06 junio 2024 | Hora del Centro 00:16 h UTC-6

[Actualizar](#)

## Mi Sección

Para consultar los resultados, ingresa los siguientes datos:

\* Campo obligatorio

Entidad\* Selecciona | Sección\* 0000 | [Consultar](#)

## Senadurías - Sección - Casillas

[Nacional](#) / [Tamaulipas](#) / [Distrito 1. Nuevo Laredo](#) / **Sección 387**

El total de votos calculado y porcentaje que se muestran, se refieren a los votos asentados en las Actas Computadas hasta el momento. Por presentación, los decimales de los porcentajes muestran sólo cuatro dígitos. No obstante, al considerar todos los decimales, suman 100%.

### Votos en Actas Computadas

	P1	P2	P3	P4	P5	P6	P7	CI
Votos	727	121	27	8	16	49	409	25
Porcentaje	49.4222%	8.2257%	1.8355%	0.5438%	1.0877%	3.3311%	27.8042%	1.6995%

Por presentación, los decimales de los porcentajes muestran sólo cuatro dígitos. No obstante, al considerar todos los decimales, suman 100%.

### Resumen de la votación

Votos acumulados **1,437** (97.6886%) + Candidaturas no registradas **0** (0.0000%) + Votos nulos **34** (2.3114%) = **Total de votos 1,471** (100.0000%)



### Detalle de votos por Casilla

● Acta de casilla (Cotejo) ● Acta de paquete recontado ● Casilla no instalada ● Paquete no recibido

Casilla	P1	P2	P3	P4	P5	P6	P7	CI	P1	P2	P3	P1	P2	P1	P3	P2	P3	P4	P5	Candidaturas registradas
387 Básica	165	33	3	0	2	7	93	4	9	2	1	0	0	0	0	0	0	0	0	0
387 Contigua 1	106	11	13	4	2	12	113	7	12	0	0	0	0	0	0	0	0	0	0	0
387 Contigua 2	153	30	6	1	5	6	110	8	6	5	0	0	0	0	0	0	0	0	0	0
387 Contigua 3	156	24	4	2	4	17	93	3	4	4	0	0	0	0	0	0	0	0	0	0
387 Contigua 4	147	23	1	1	3	7	3	3	4	4	1	2	1	0	0	0	0	0	0	0

### Estadística de Casillas

#### Participación ciudadana con base en la Lista Nominal de las casillas

387 Básica	<b>49.4672%</b>	Total de la Lista Nominal <b>657</b>
387 Contigua 1	<b>43.9878%</b>	Total de la Lista Nominal <b>657</b>
387 Contigua 2	<b>50.8371%</b>	Total de la Lista Nominal <b>657</b>
387 Contigua 3	<b>48.4756%</b>	Total de la Lista Nominal <b>656</b>
387 Contigua 4	<b>31.2500%</b>	Total de la Lista Nominal <b>656</b>

El cálculo de Participación ciudadana puede rebasar el 100% si vota toda la ciudadanía de una Casilla; así como las Representaciones de Partidos Políticos y Candidaturas Independientes.

### Clasificación de Actas

[Regresar al detalle de votos](#)

#### Acta de casilla (Cotejo)

Son aquellas Actas que se extraen de los paquetes electorales y que el Consejo Distrital compara contra las que obran en poder de la presidencia del Consejo. Dichas actas son legibles, sin inconsistencias y no presentan muestras de alteración.

#### Acta de paquete recontado\*

Estas Actas se emiten cuando por diversas causales los votos deben ser nuevamente escrutados y computados por los Consejos Distritales.

Los votos de un paquete electoral son objeto de recuento cuando:

- Los paquetes presenten muestras de alteración.
- Los resultados de las actas no coincidan.
- Si se detectaren alteraciones evidentes en las actas que generen duda fundada sobre el resultado de la elección en la casilla.
- Si no existiere el Acta de Escrutinio y Cómputo en el expediente de casilla, ni obre copia alguna en poder de la Presidencia del Consejo.
- Cuando existan errores o inconsistencias evidentes en los distintos elementos de las actas, salvo que puedan corregirse o aclararse con otros elementos a satisfacción plena de quien lo haya solicitado.
- Cuando el número de votos nulos sea mayor a la diferencia entre las candidaturas (no entre los votos por partidos políticos) ubicadas en el primero y segundo lugares de votación.
- Cuando todos los votos depositados sean a favor de un mismo partido político.

#### Casilla no instalada

Cuando no se cuenta con el Acta de Escrutinio y Cómputo debido a que el día de la Jornada Electoral la Casilla no fue instalada.

#### Paquete no recibido

Cuando no se cuenta con el Acta de Escrutinio y Cómputo de Casilla, debido a que, al término de la Jornada Electoral, el paquete no es recibido en la sede del Consejo Distrital.

\*Si hay recuento total al final del Cómputo parcial en el distrito; el Consejo Distrital notifica que las actas que hayan sido sujetas a recuento no se consideran y elimina el registro de las actas que fueron objeto de cotejo, para registrar la información del nuevo escrutinio y cómputo (Art. 407 del Reglamento de Elecciones).

\*Si se realiza un recuento aleatorio de votos de los paquetes electorales de hasta 10% de las casillas con motivo del cómputo entidad; el Consejo Local notifica que las actas que hayan sido sujetas a recuento no se consideran y elimina los registros de las actas de cotejo que se encuentren en la muestra para registrar la información del nuevo escrutinio y cómputo (Art. 417, Reglamento de Elecciones).

#### Recuento total

El recuento total se suscita cuando la diferencia en la votación entre las candidaturas ubicadas en primer y segundo lugar es igual o menor a un punto porcentual y existe petición expresa del partido político en segundo lugar para llevar a cabo el recuento.

Existen dos tipos de recuento total:

- Recuento total al inicio: Cuando se identifica la causal desde los resultados registrados en el Sistema de Registro de Actas.
- Recuento total al final: Cuando al término del recuento parcial se configure la causal que determine un recuento total. Para el caso del recuento total al final, se elimina el registro de actas que fueron objeto de cotejo, para registrar la información del nuevo escrutinio y cómputo.



Presidencia

Senadurías

Diputaciones

## Consulta de votación

Selecciona el reporte que deseas consultar:

Detalle por:

Entidad

Tamaulipas

Distrito

1. Nuevo Laredo

Sección

387

Casilla

Básica

## Avance Nacional

Actas computadas

137,364 de 171,088  
(80.2584%)

Participación ciudadana

59.3206 %

Último corte

06 junio 2024

Hora del Centro  
00:16 h UTC-6

Actualizar

## Mi Sección

Para consultar los resultados, ingresa los siguientes datos:

\* Campo obligatorio

Entidad\*

Selecciona

Sección\*

0000

Consultar

## Senadurías - Sección - Casilla

[Nacional](#) / [Tamaulipas](#) / [Distrito 1. Nuevo Laredo](#) / [Sección 387](#) / [Básica](#)

El total de votos calculado que se muestra, se refiere a los votos asentados en el Acta Computada hasta el momento.

## Información del Acta - Acta de casilla (Cotejo)

P1	P2	P3	P4	P5	P6	P7	CI
Votos 165	Votos 33	Votos 3	Votos 0	Votos 2	Votos 7	Votos 93	Votos 4

## Resumen de la votación

Votos acumulados  
319Candidaturas no registradas  
0Votos nulos  
6

Total de votos

325

[Observaciones en Acta](#)

Compartir

## Estadística de Casilla

Participación ciudadana con base en la Lista Nominal de la casilla

387 Básica

49.4672%

Total de la Lista Nominal

657

El cálculo de Participación ciudadana puede rebasar el 100% si vota toda la ciudadanía de la Lista Nominal de una Casilla; así como las Representaciones de Partidos Políticos y Candidaturas Independientes.

## Clasificación de Actas

[Regresar al detalle de votos](#)

## Acta de casilla (Cotejo)

Son aquellas Actas que se extraen de los paquetes electorales y que el Consejo Distrital compara contra las que obran en poder de la presidencia del Consejo. Dichas actas son legibles, sin inconsistencias y no presentan muestras de alteración.

## Acta de paquete recontado\*

Estas Actas se emiten cuando por diversas causales los votos deben ser nuevamente escrutados y computados por los Consejos Distritales.

Los votos de un paquete electoral son objeto de recuento cuando:

- Los paquetes presenten muestras de alteración.
- Los resultados de las actas no coincidan.
- Si se detectaren alteraciones evidentes en las actas que generen duda fundada sobre el resultado de la elección en la casilla.
- Si no existiere el Acta de Escrutinio y Cómputo en el expediente de casilla, ni obre copia alguna en poder de la Presidencia del Consejo.
- Cuando existan errores o inconsistencias evidentes en los distintos elementos de las actas, salvo que puedan corregirse o aclararse con otros elementos a satisfacción plena de quien lo haya solicitado.
- Cuando el número de votos nulos sea mayor a la diferencia entre las candidaturas (no entre los votos por partidos políticos) ubicadas en el primero y segundo lugares de votación.
- Cuando todos los votos depositados sean a favor de un mismo partido político.

## Casilla no instalada

Cuando no se cuenta con el Acta de Escrutinio y Cómputo debido a que el día de la Jornada Electoral la Casilla no fue instalada.

## Paquete no recibido

Cuando no se cuenta con el Acta de Escrutinio y Cómputo de Casilla, debido a que, al término de la Jornada Electoral, el paquete no es recibido en la sede del Consejo Distrital.

\*Si hay recuento total al final del Cómputo parcial en el distrito; el Consejo Distrital notifica que las actas que hayan sido sujetas a recuento no se consideran y elimina el registro de las actas que fueron objeto de cotejo, para registrar la información del nuevo escrutinio y cómputo (Art. 407 del Reglamento de Elecciones).

\*Si se realiza un recuento aleatorio de votos de los paquetes electorales de hasta 10% de las casillas con motivo del cómputo entidad; el Consejo Local notifica que las actas que hayan sido sujetas a recuento no se consideran y elimina los registros de las actas de cotejo que se encuentren en la muestra para registrar la información del nuevo escrutinio y cómputo (Art. 417, Reglamento de Elecciones).

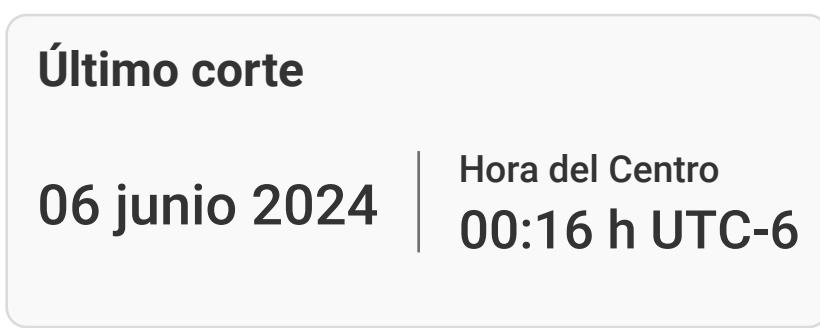
## Recuento total

El recuento total se suscita cuando la diferencia en la votación entre las candidaturas ubicadas en primer y segundo lugar es igual o menor a un punto porcentual y existe petición expresa del partido político en segundo lugar para llevar a cabo el recuento.

Existen dos tipos de recuento total:

- Recuento total al inicio: Cuando se identifica la causal desde los resultados registrados en el Sistema de Registro de Actas.
- Recuento total al final: Cuando al término del recuento parcial se configure la causal que determine un recuento total. Para el caso del recuento total al final, se elimina el registro de actas que fueron objeto de cotejo, para registrar la información del nuevo escrutinio y cómputo.

### Avance Nacional



Actualizar

### Mi Sección

Para consultar los resultados, ingresa los siguientes datos:

\* Campo obligatorio

Entidad\* Sección\*

Selecciona 0000 Consultar

## Senadurías - Voto en Prisión Preventiva

Nacional / Tamaulipas / Voto en Prisión Preventiva


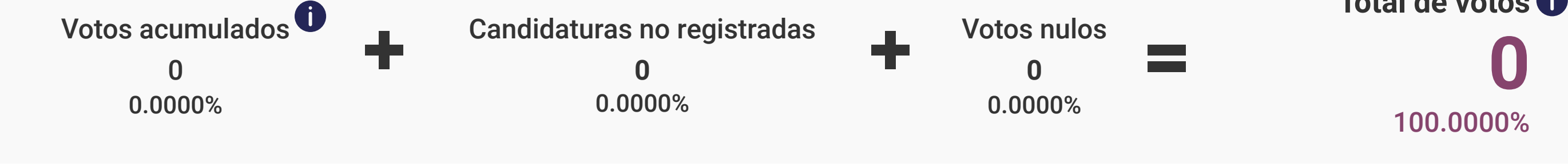
El total de votos calculado y porcentaje que se muestran, se refieren a los votos asentados en las Actas de Escrutinio y Cómputo del Voto de Personas en Prisión Preventiva hasta el momento. Por presentación, los decimales de los porcentajes muestran sólo cuatro dígitos. No obstante, al considerar todos los decimales, suman 100%.

### Votos en Actas Computadas

Acta	Votos	Porcentaje
P1	0	0.0000%
P2	0	0.0000%
P3	0	0.0000%
P4	0	0.0000%
P5	0	0.0000%
P6	0	0.0000%
P7	0	0.0000%
CI	0	0.0000%

Por presentación, los decimales de los porcentajes muestran sólo cuatro dígitos. No obstante, al considerar todos los decimales, suman 100%.

### Resumen de la votación



## Detalle de votos por Mesa de Escrutinio y Cómputo del Voto en Prisión Preventiva

Mesa de Escrutinio	P1	P2	P3	P4	P5	P6	P7	CI	P1	P2	P3	P1	P2	P1	P3	P2	P3	P4	P5	Cand. reg.
Voto en Prisión Preventiva 1	0	0	0	0	0	0	0	0	0	0	0	0	0	0	0	0	0	0	0	0
Voto en Prisión Preventiva 2	0	0	0	0	0	0	0	0	0	0	0	0	0	0	0	0	0	0	0	0

## Estadística de Mesas de Escrutinio y Cómputo

### Participación ciudadana con base en la Lista Nominal de las Mesas con Actas Computadas

Mesa de Escrutinio	Total de Votos	Lista Nominal	Participación ciudadana
Voto en Prisión Preventiva 1	0	0	0.0000%
Voto en Prisión Preventiva 2	0	0	0.0000%

## Clasificación de Actas

[Regresar al detalle de votos](#)

### Acta de casilla (Cotejo)

Son aquellas Actas que se extraen de los paquetes electorales y que el Consejo Distrital compara contra las que obran en poder de la presidencia del Consejo. Dichas actas son legibles, sin inconsistencias y no presentan muestras de alteración.

### Acta de paquete recountado\*

Estas Actas se emiten cuando por diversas causales los votos deben ser nuevamente escrutados y computados por los Consejos Distritales.

Los votos de un paquete electoral son objeto de recuento cuando:

- Los paquetes presenten muestras de alteración.
- Los resultados de las actas no coincidan.
- Si se detectaren alteraciones evidentes en las actas que generen duda fundada sobre el resultado de la elección en la casilla.
- Si no existiere el Acta de Escrutinio y Cómputo en el expediente de casilla, ni obre copia alguna en poder de la Presidencia del Consejo.
- Cuando existan errores o inconsistencias evidentes en los distintos elementos de las actas, salvo que puedan corregirse o aclararse con otros elementos a satisfacción plena de quien lo haya solicitado.
- Cuando el número de votos nulos sea mayor a la diferencia entre las candidaturas (no entre los votos por partidos políticos) ubicadas en el primero y segundo lugares de votación.
- Cuando todos los votos depositados sean a favor de un mismo partido político.

### Casilla no instalada

Cuando no se cuenta con el Acta de Escrutinio y Cómputo debido a que el día de la Jornada Electoral la Casilla no fue instalada.

### Paquete no recibido

Cuando no se cuenta con el Acta de Escrutinio y Cómputo de Casilla, debido a que, al término de la Jornada Electoral, el paquete no es recibido en la sede del Consejo Distrital.

\*Si hay recuento total al final del Cómputo parcial en el distrito; el Consejo Distrital notifica que las actas que hayan sido sujetas a recuento no se consideran y elimina el registro de las actas que fueron objeto de cotejo, para registrar la información del nuevo escrutinio y cómputo (Art. 407 del Reglamento de Elecciones).

\*Si se realiza un recuento aleatorio de votos de los paquetes electorales de hasta 10% de las casillas con motivo del cómputo entidad; el Consejo Local notifica que las actas que hayan sido sujetas a recuento no se consideran y elimina los registros de las actas de cotejo que se encuentren en la muestra para registrar la información del nuevo escrutinio y cómputo (Art. 417, Reglamento de Elecciones).

### Recuento total

El recuento total se suscita cuando la diferencia en la votación entre las candidaturas ubicadas en primer y segundo lugar es igual o menor a un punto porcentual y existe petición expresa del partido político en segundo lugar para llevar a cabo el recuento.

Existen dos tipos de recuento total:

- Recuento total al inicio: Cuando se identifica la causal desde los resultados registrados en el Sistema de Registro de Actas.
- Recuento total al final: Cuando al término del recuento parcial se configure la causal que determine un recuento total. Para el caso del recuento total al final, se elimina el registro de actas que fueron objeto de cotejo, para registrar la información del nuevo escrutinio y cómputo.

**Consulta de votación**

Selecciona el reporte que deseas consultar:

**Votos por Distritos**

Votos por Partido Político y Candidatura Independiente

Detalle por:

Circunscripción: Todas

Entidad: Todas

Distrito: Todos

### Avance Nacional

Actas computadas  
**159,159** de 170,112  
(93.5613%)

Participación ciudadana  
**61.1770%**

Último corte  
**06 junio 2024** Hora del Centro 00:16 h UTC-6

Actualizar

### Mi Sección

Para consultar los resultados, ingresa los siguientes datos:

\* Campo obligatorio

Entidad\* Sección\*  
 Selecciona 0000 **Consultar**

## Diputaciones - Nacional - Votos por Distritos

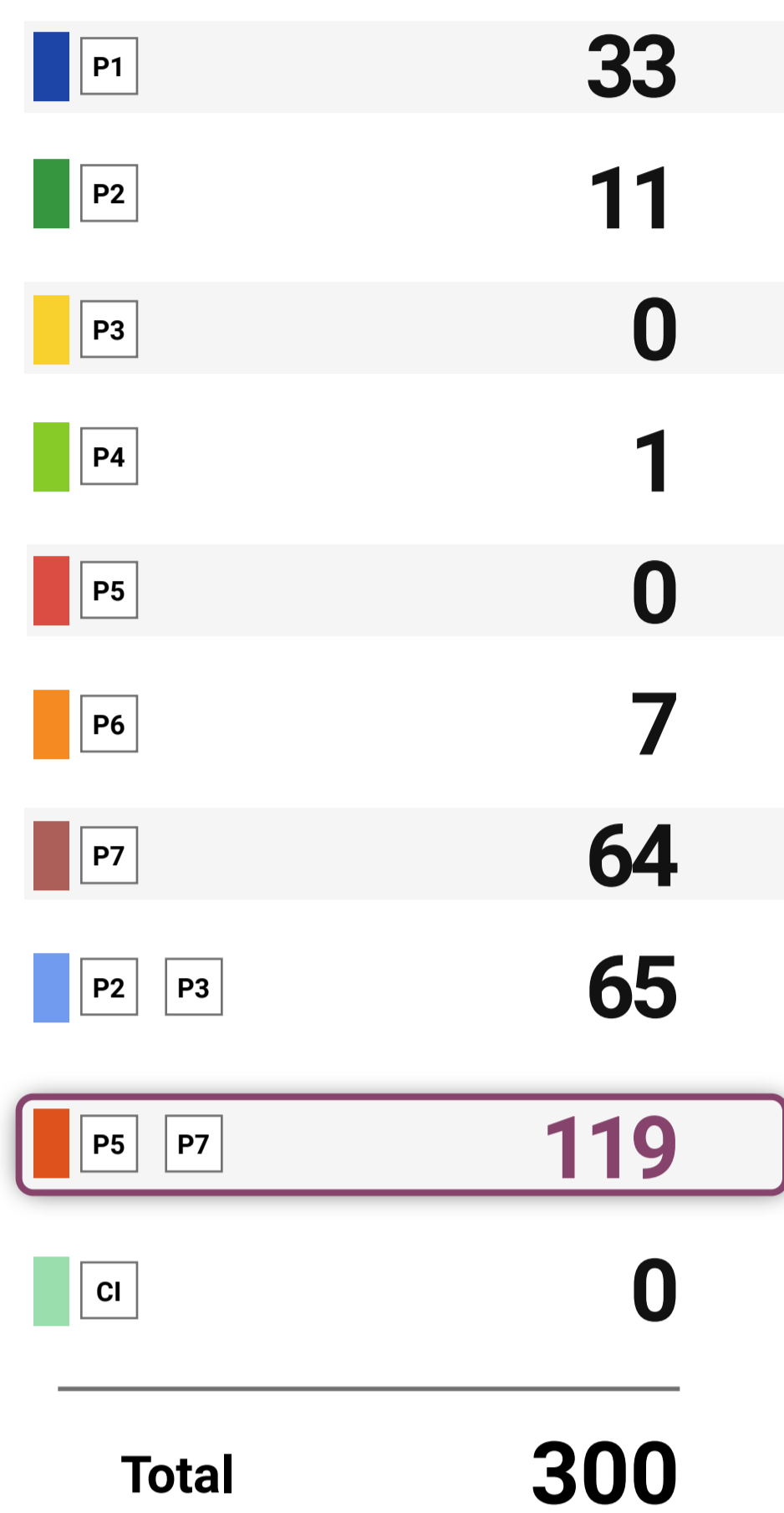
### Nacional

El total de votos calculado y porcentaje que se muestran, se refiere a los votos asentados en las Actas Computadas hasta el momento.

Por presentación, los decimales de los porcentajes muestran sólo cuatro dígitos. No obstante, al considerar todos los decimales, suman 100%.


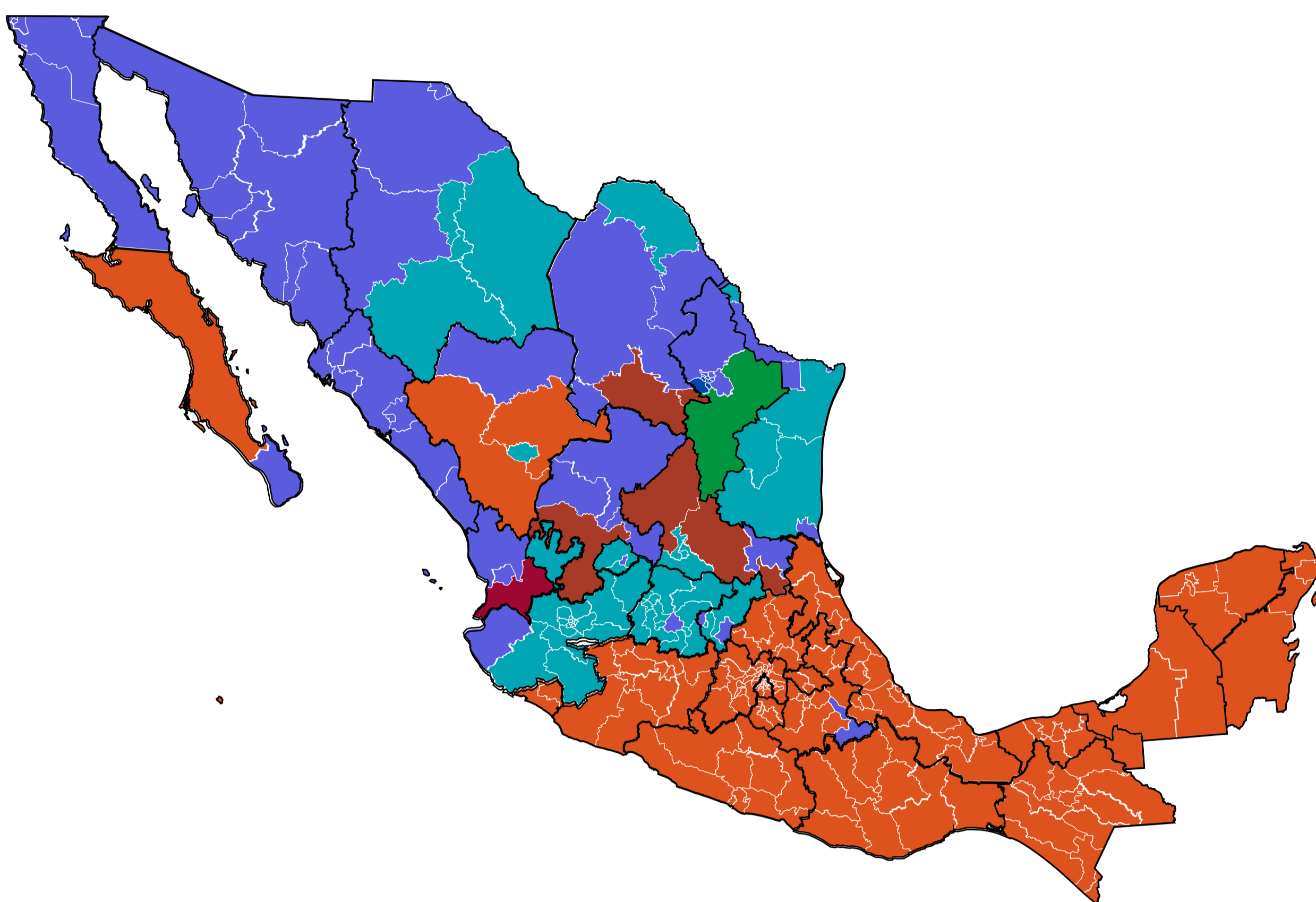
Se resalta el Partido Político, Coalición o Candidatura Independiente que lleva ventaja hasta el momento con mayor número de Distritos obtenidos.

### Distritos obtenidos



### Mapa de Distritos Electorales

El mapa resalta en los Distritos Electorales el Partido Político, Coalición o Candidatura Independiente que lleva ventaja hasta el momento.



### Votos en Actas Computadas

En la tabla se muestran los votos que cada Partido Político, Coalición o Candidatura Independiente ha obtenido hasta el momento.

	P1	P2	P3	P4	P5	P6	P7	P2 P3	P5 P7	CI
Total de Votos	3,716,203	2,638,674	243,476	963,824	521,246	3,292,395	6,347,077	12,165,733	12,331,148	41
Porcentaje	8.4601%	6.0071%	0.5543%	2.1942%	1.1866%	7.4953%	14.4495%	27.6960%	28.0726%	0.0
En Casillas	3,716,203	2,638,674	243,476	963,824	521,246	3,292,395	6,347,077	12,165,733	12,331,148	41
Anticipados	0	0	0	0	0	0	0	0	0	0

No se considera la cantidad de votos asentada en las Actas Computadas de Casilla Especial de Representación Proporcional. Por presentación, los decimales de los porcentajes muestran sólo cuatro dígitos. No obstante, al considerar todos los decimales, suman 100%.

### Resumen de la votación



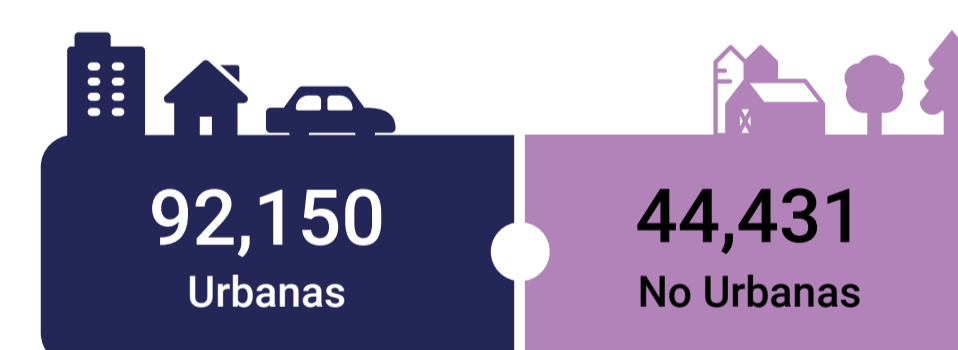
## Estadística Nacional

### Actas

Computadas:	
De casillas (Cotejo)	51,778 30.4375%
De paquetes recontados	82,827 48.6896%
Casillas no instaladas	2,276 1.3379%
Paquetes no recibidos	0 0.0000%
<b>Total</b>	<b>136,881 80.4652%</b>

Esperadas **170,112**

### Actas Computadas por ubicación de Casillas:



### Lista Nominal



### Votos

A Votos en Casillas Básicas, Contiguas, Extraordinarias y Mesas de Escrutinio	<b>43,541,387</b>
B Votos en Casillas Especiales MR	<b>147,135</b>
C Votos en Casillas Especiales RP	<b>237,462</b>
<b>Total de Votos</b>	<b>= 43,925,984</b>

### Fórmula | Porcentaje de Participación ciudadana

Se calcula considerando: Total de votos de las Actas Computadas multiplicado por 100, dividido entre la Lista Nominal de las Casillas con Actas Computadas.

$$\frac{43,925,984 \times 100}{71,801,425} = 61.1770\%$$

(Lista Nominal de las Casillas con Actas Computadas)

## Consulta de votación

Selecciona el reporte que deseas consultar:

Votos por Distritos

Votos por Partido Político y Candidatura Independiente

Detalle por:

Circunscripción

Todas

Entidad

Todas

Distrito

Todos

## Avance Nacional

Actas computadas

159,159 de 170,112  
(93.5613%)



Participación ciudadana

61.1770%

Último corte

06 junio 2024

Hora del Centro  
00:16 h UTC-6



Actualizar

## Mi Sección

Para consultar los resultados, ingresa los siguientes datos:

\* Campo obligatorio

Entidad\*

Selecciona

Sección\*

0000

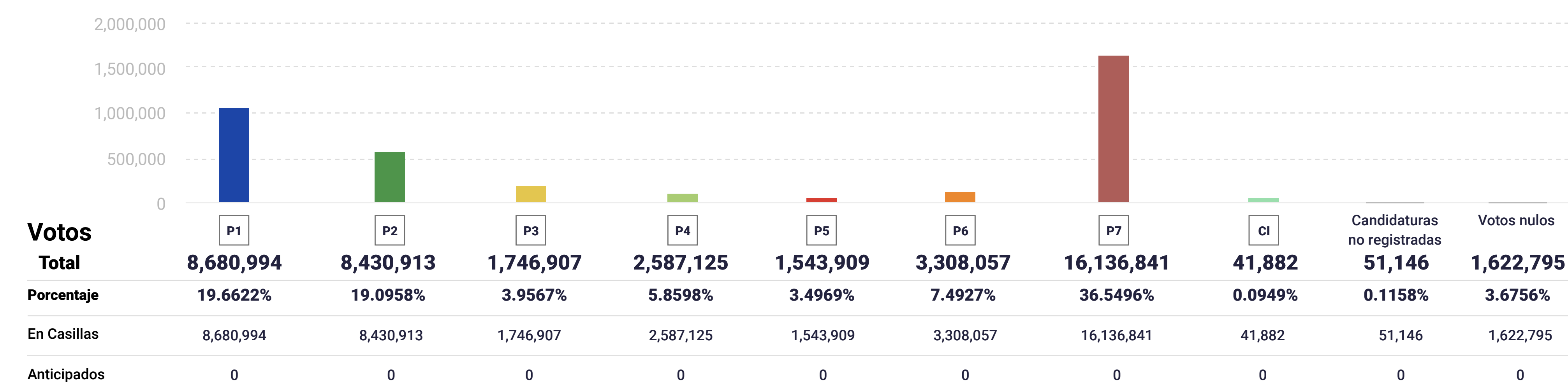
Consultar

## Diputaciones - Nacional - Votos por Partido Político y Candidatura Independiente

## Nacional

El total de votos calculado y porcentaje que se muestran, se refiere a los votos asentados en las Actas Computadas hasta el momento. Por presentación, los decimales de los porcentajes muestran sólo cuatro dígitos. No obstante, al considerar todos los decimales, suman 100%.

## Votos en Actas Computadas



Se considera la cantidad de votos asentada en las Actas Computadas de Casilla Especial de Representación Proporcional. Por presentación, los decimales de los porcentajes muestran sólo cuatro dígitos. No obstante, al considerar todos los decimales, suman 100%.

## Resumen de la votación


Votos acumulados  
42,476,628  
96.2086%



Candidaturas no registradas  
51,146  
0.1158%



Votos nulos  
1,622,795  
3.6756%



Total de votos  
**43,925,984**  
100.0000%

## Representación Proporcional

Ver más

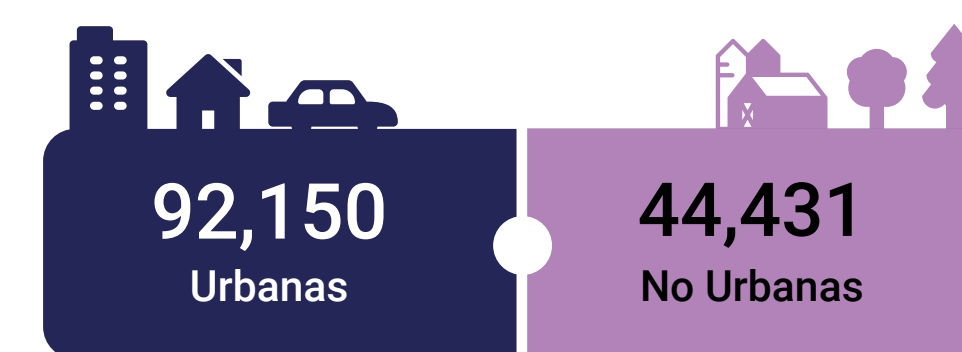
## Estadística Nacional

## Actas

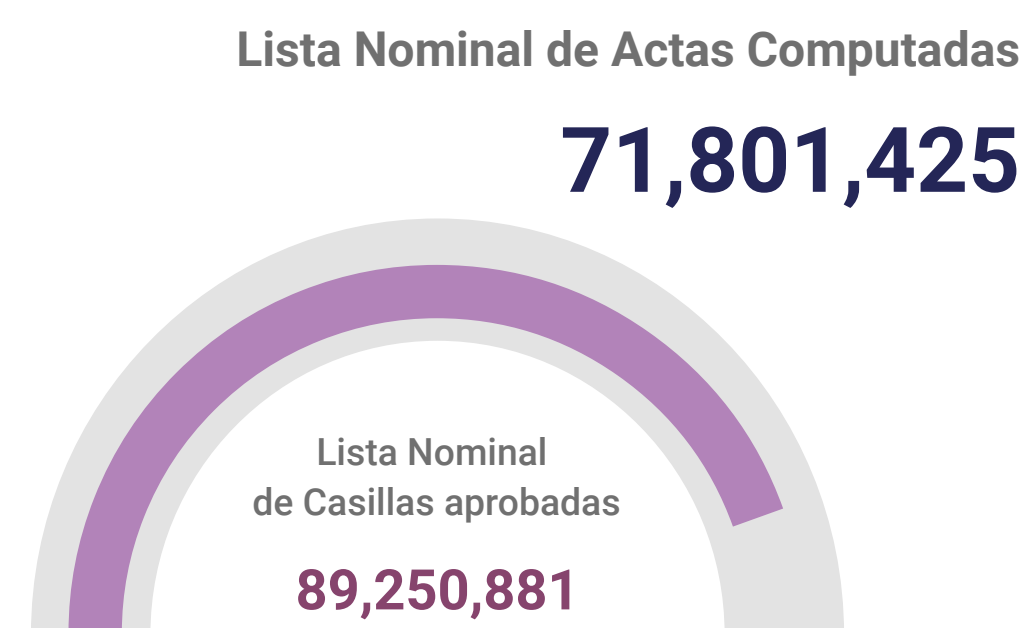
Computadas:	
De casillas (Cotejo)	51,778 30.4375%
De paquetes recontados	82,827 48.6896%
Casillas no instaladas	2,276 1.3379%
Paquetes no recibidos	0 0.0000%
<b>Total</b>	<b>136,881 80.4652%</b>

Esperadas **170,112**

## Actas Computadas por ubicación de Casillas:



## Lista Nominal



## Votos

A Votos en Casillas Básicas, Contiguas, Extraordinarias y Mesas de Escrutinio	<b>43,541,387</b>
B Votos en Casillas Especiales MR	+ <b>147,135</b>
C Votos en Casillas Especiales RP	+ <b>237,462</b>
<b>Total de Votos</b>	<b>= 43,925,984</b>

## Fórmula | Porcentaje de Participación ciudadana

Se calcula considerando: Total de votos de las Actas Computadas multiplicado por 100, dividido entre la Lista Nominal de las Casillas con Actas Computadas.

Total de Votos **A + B + C**

**43,925,984**

X 100

**= 61.1770%**

**71,801,425**

(Lista Nominal de las Casillas con Actas Computadas)

## Participación ciudadana

[← Regresar](#)

## Avance Nacional

[Actualizar](#)

**Actas computadas**  
159,159 de 170,112  
(93.5613%)

**Participación ciudadana**  
61.1770%

**Último corte**  
06 junio 2024 | Hora del Centro  
00:16 h UTC-6

### Mi Sección

Para consultar los resultados, ingresa los siguientes datos:

\* Campo obligatorio

Entidad\*  Sección\*

[Consultar](#)

## Diputaciones - Representación proporcional - Nacional

[Nacional](#) / Representación proporcional

El total de votos calculado y porcentaje que se muestran por Representación Proporcional de cada Casilla Especial, se refieren a los votos asentados en las Actas Computadas hasta el momento. Por presentación, los decimales de los porcentajes muestran sólo cuatro dígitos. No obstante, al considerar los decimales, suman 100%.

### Votos en Actas Computadas

Casilla	Votos	Porcentaje
P1	52,351	22.0461%
P2	36,861	15.5229%
P3	5,516	2.3229%
P4	7,214	3.0380%
P5	4,585	1.9308%
P6	15,662	6.5956%
P7	105,658	44.4947%

Por presentación, los decimales de los porcentajes muestran sólo cuatro dígitos. No obstante, al considerar todos los decimales, suman 100%.

**Resumen de la votación**

Votos acumulados **227,847** (95.9509%) + Candidaturas no registradas **379** (0.1596%) + Votos nulos **9,236** (3.8895%) = **Total de votos 237,462** (100.0000%)



## Estadística Nacional

### Actas RP

Esperadas  
**873**

**Computadas:**

De casillas (Cotejo)	<b>708</b>	<b>81.0996%</b>
De paquetes recontados	<b>30</b>	<b>3.4364%</b>
Casillas no instaladas	<b>1</b>	<b>0.1145%</b>
Paquetes no recibidos	<b>0</b>	<b>0.0000%</b>
<b>Total</b>	<b>739</b>	<b>84.6505%</b>

Los resultados corresponden a los cómputos distritales, con base en los cuales es posible hacer la declaración de validez de las elecciones federales.



**Consulta de votación**

Selecciona el reporte que deseas consultar:

**Votos por Distritos**

Votos por Partido Político y Candidatura Independiente

### Avance Nacional

**Actualizar**

Actas computadas

**159,159 de 170,112**  
(93.5613%)

**Participación ciudadana**

**61.1770%**

Último corte

**06 junio 2024** | Hora del Centro  
**00:16 h UTC-6**

### Mi Sección

Para consultar los resultados, ingresa los siguientes datos:

\* Campo obligatorio

Entidad\*  Sección\*  **Consultar**

## Diputaciones - Circunscripción 4 - Votos por Distritos

[Nacional](#) / Circunscripción 4

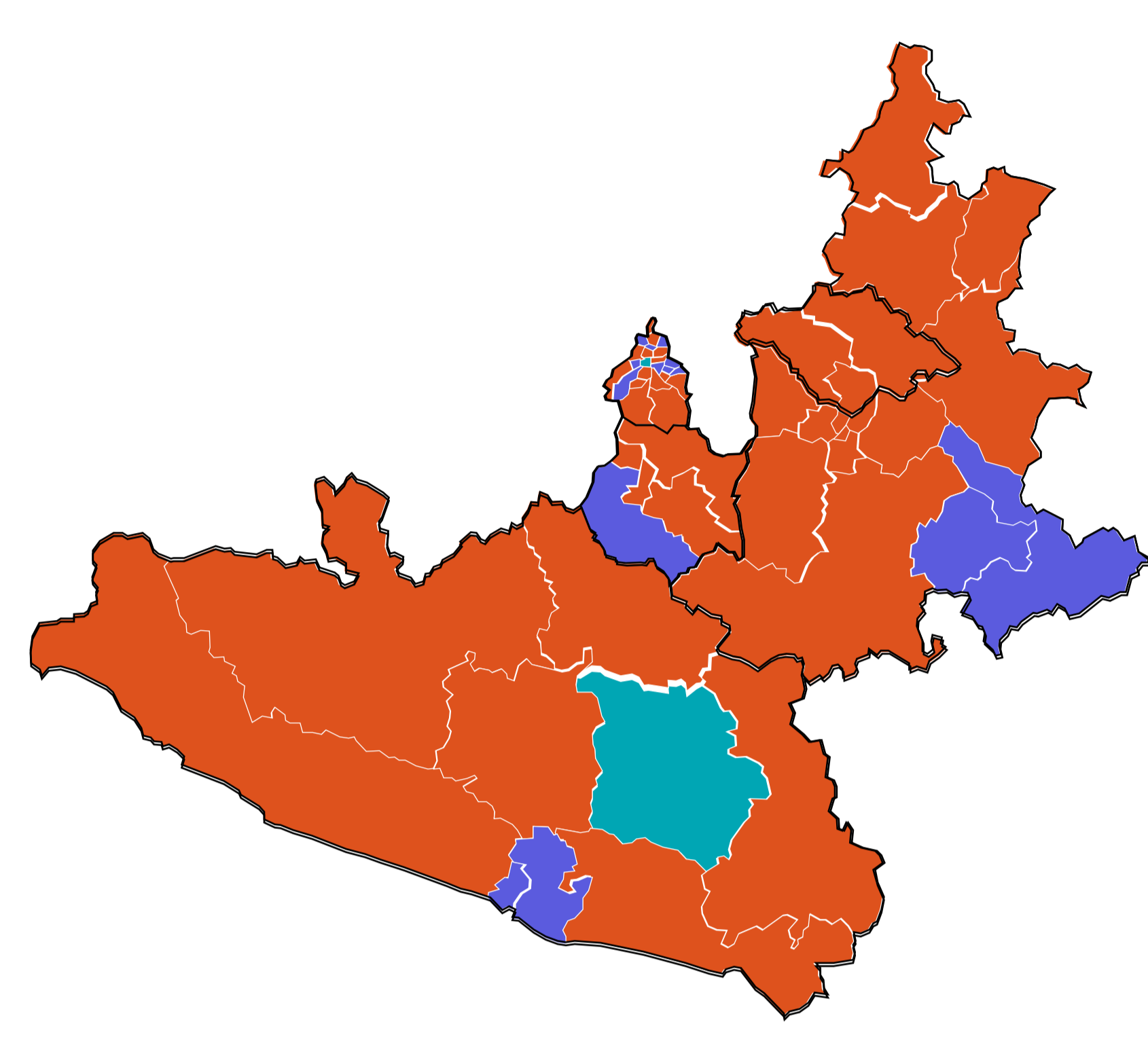
El total de votos calculado y porcentaje que se muestran, se refieren a los votos asentados en las Actas Computadas hasta el momento. Por representación, los decimales de los porcentajes muestran sólo cuatro dígitos. No obstante, al considerar todos los decimales, suman 100%. Se resalta el Partido Político, Coalición o Candidatura Independiente que lleva ventaja hasta el momento con mayor número de Distritos obtenidos.

### Distritos obtenidos

P1	0
P2	0
P3	0
P4	0
P5	0
P6	0
P7	14
P2 P3	18
P5 P7	24
CI	0
<b>Total</b>	<b>56</b>

### Mapa de Distritos Electorales

El mapa resalta en los Distritos Electorales el Partido Político, Coalición o Candidatura Independiente que lleva ventaja hasta el momento.



### Votos en Actas Computadas

En la tabla se muestran los votos que cada Partido Político, Coalición o Candidatura Independiente ha obtenido hasta el momento.

	P1	P2	P3	P4	P5	P6	P7	P2 P3	P5 P7	CI
Total de Votos	121,173	106,791	45,007	98,854	91,144	409,529	1,203,364	3,499,943	2,730,525	29
Porcentaje	1.3915%	1.2264%	0.5169%	1.1352%	1.0467%	4.7030%	13.8194%	40.1932%	31.3572%	0.3
En Casillas	121,173	106,791	45,007	98,854	91,144	409,529	1,203,364	3,499,943	2,730,525	29
Anticipados	0	0	0	0	0	0	0	0	0	0

No se considera la cantidad de votos asentada en las Actas Computadas de Casilla Especial de Representación Proporcional. Por presentación, los decimales de los porcentajes muestran sólo cuatro dígitos. No obstante, al considerar todos los decimales, suman 100%.

### Resumen de la votación

Votos acumulados **8,335,693** (95.7267%) + Candidaturas no registradas **14,617** (0.1679%) + Votos nulos **357,498** (4.1055%) = **Total de votos 8,665,796** (100.0000%)

### Estadística Circunscripción 4

### Actas

Computadas:	
De casillas (Cotejo)	<b>25,708</b> 84.8112%
De paquetes recontados	<b>3,106</b> 10.2467%
Casillas no instaladas	<b>15</b> 0.0494%
Paquetes no recibidos	<b>0</b> 0.0000%
<b>Total</b>	<b>28,829</b> 95.1073%

Esperadas **30,312**



### Votos

<b>A</b> Votos en Casillas Básicas, Contiguas y Extraordinarias	<b>8,640,842</b>
<b>B</b> Votos en Casillas Especiales MR	<b>24,954</b>
<b>C</b> Votos en Casillas Especiales RP	<b>42,012</b>
<b>Total de Votos</b>	<b>8,707,808</b>

### Fórmula | Porcentaje de Participación ciudadana

Se calcula considerando: Total de votos de las Actas Computadas multiplicado por 100, dividido entre la Lista Nominal de las Casillas con Actas Computadas.

$$\frac{\text{Total de Votos (A + B + C)} \times 100}{\text{Lista Nominal de las Casillas con Actas Computadas}} = \text{Participación ciudadana}$$

$$\frac{8,707,808 \times 100}{17,277,288} = 50.4003\%$$

## Consulta de votación

Selecciona el reporte que desees consultar:

Votos por Distritos

Votos por Partido Político y Candidatura Independiente

Detalle por:

Circunscripción

Circunscripción 4

Entidad

Todas

Distrito

Todos

## Avance Nacional

Actualizar

Actas computadas

159,159 de 170,112  
(93.5613%)

Participación ciudadana

61.1770%

Último corte

06 junio 2024

Hora del Centro  
00:16 h UTC-6

## Mi Sección

Para consultar los resultados, ingresa los siguientes datos:

\* Campo obligatorio

Entidad\*

Selecciona

Sección\*

0000

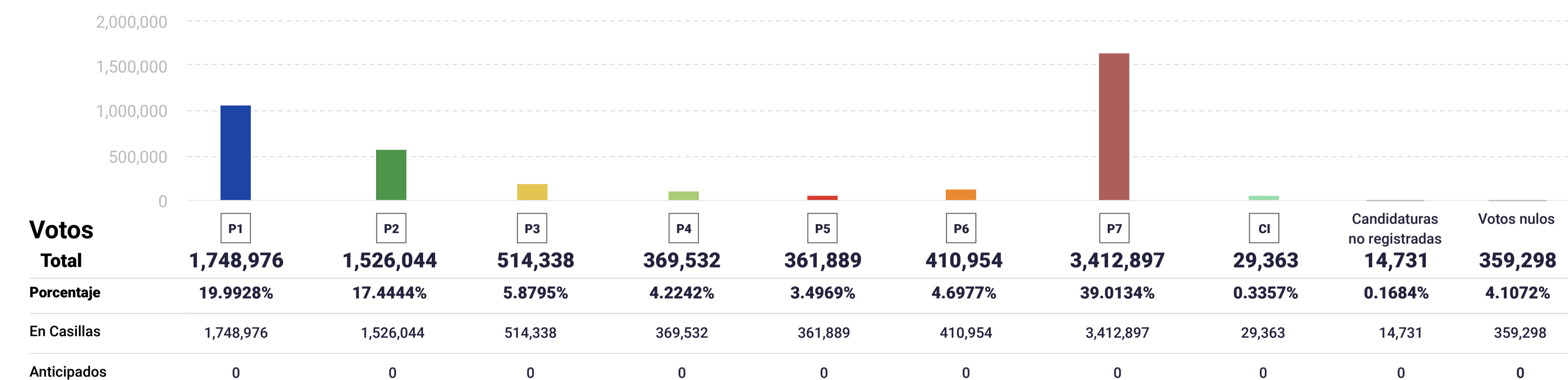
Consultar

Diputaciones - **Circunscripción 4** - Votos por Partido Político y Candidatura Independiente

Nacional / Circunscripción 4

El total de votos calculado y porcentaje que se muestran, se refieren a los votos asentados en las Actas Computadas hasta el momento. Por presentación, los decimales de los porcentajes muestran sólo cuatro dígitos. No obstante, al considerar todos los decimales, suman 100%.

## Votos en Actas Computadas



Se considera la cantidad de votos asentada en las Actas Computadas de Casilla Especial de Representación Proporcional. Por presentación, los decimales de los porcentajes muestran sólo cuatro dígitos. No obstante, al considerar todos los decimales, suman 100%.

## Resumen de la votación

Votos acumulados **8,373,993**  
95.7244%

+

Candidaturas no registradas **14,731**  
0.1684%

+

Votos nulos **359,298**  
4.1072%

=

Total de votos **8,707,808**  
100.0000%

## Representación Proporcional

Ver más


## Estadística Circunscripción 4

## Actas

Computadas:			
De casillas (Cotejo)	<b>25,708</b>	<b>84.8112%</b>	
De paquetes recontados	<b>3,106</b>	<b>10.2467%</b>	
Casillas no instaladas	<b>15</b>	<b>0.0494%</b>	
Paquetes no recibidos	<b>0</b>	<b>0.0000%</b>	
<b>Total</b>	<b>28,829</b>	<b>95.1073%</b>	

Esperadas  
**30,312**

## Actas Computadas por ubicación de Casillas:



## Lista Nominal

Lista Nominal de Actas Computadas

**17,277,288**



## Votos

<b>A</b> Votos en Casillas Básicas, Contiguas y Extraordinarias	<b>8,640,842</b>
<b>B</b> Votos en Casillas Especiales MR	<b>24,954</b>
<b>C</b> Votos en Casillas Especiales RP	<b>42,012</b>
<b>Total de Votos</b>	<b>= 8,707,808</b>

## Fórmula | Porcentaje de Participación ciudadana

Se calcula considerando: Total de votos de las Actas Computadas multiplicado por 100, dividido entre la Lista Nominal de las Casillas con Actas Computadas.

Total de Votos **A + B + C**

**8,707,808** X 100

=

**Participación ciudadana**

**50.4003%**

**17,277,288**

(Lista Nominal de las Casillas con Actas Computadas)

# Cómputos Distritales 2024

Elecciones Federales

- Inicio
- Presidencia
- Senadurías
- Diputaciones**

← Regresar

### Avance Nacional Actualizar

Actas computadas

**159,159 de 170,112**

(93.5613%)

Participación ciudadana

**61.1770%**

Último corte

**06 junio 2024** | Hora del Centro  
00:16 h UTC-6

### Mi Sección

Para consultar los resultados, ingresa los siguientes datos:

\* Campo obligatorio

Entidad\*  Sección\*  Consultar

## Diputaciones - Representación proporcional - Circunscripción

[Nacional](#) / [Circunscripción 4](#) / Representación proporcional

El total de votos calculado y porcentaje que se muestran por Representación Proporcional de cada Casilla Especial, se refieren a los votos asentados en las Actas Computadas hasta el momento. Por presentación, los decimales de los porcentajes muestran sólo cuatro dígitos. No obstante, al considerar los decimales, suman 100%.

### Votos en Actas Computadas

Casilla	Votos	Porcentaje
P1	52,351	22.0461%
P2	36,861	15.5229%
P3	5,516	2.3229%
P4	7,214	3.0380%
P5	4,585	1.9308%
P6	15,662	6.5956%
P7	105,658	44.4947%

Por presentación, los decimales de los porcentajes muestran sólo cuatro dígitos. No obstante, al considerar todos los decimales, suman 100%.

### Resumen de la votación

Votos acumulados	+	Candidaturas no registradas	+	Votos nulos	=	<b>Total de votos</b>
40,098		114		1,800		<b>42,012</b>
95.4442%		0.2714%		4.2845%		100.0000%



### Estadística Circunscripción 4

#### Actas RP

Esperadas  
**131**

Computadas:

De casillas (Cotejo)	<b>95</b>	<b>72.5190%</b>
De paquetes recontados	<b>22</b>	<b>16.7938%</b>
Casillas no instaladas	<b>1</b>	<b>0.7633%</b>
Paquetes no recibidos	<b>0</b>	<b>0.0000%</b>
<b>Total</b>	<b>118</b>	<b>90.0761%</b>

Los resultados corresponden a los cómputos distritales, con base en los cuales es posible hacer la declaración de validez de las elecciones federales.

**Consulta de votación**

Selecciona el reporte que deseas consultar:

**Votos por Distritos**

Votos por Partido Político y Candidatura Independiente

Detalle por:

Circunscripción

Circunscripción 4

Entidad

Ciudad de México

Distrito

Todos

**Avance Nacional** Actualizar

Actas computadas: 159,159 de 170,112 (93.5613%)

Participación ciudadana: 61.1770%

Último corte: 06 junio 2024 Hora del Centro 00:16 h UTC-6

**Mi Sección**

Para consultar los resultados, ingresa los siguientes datos:

\* Campo obligatorio

Entidad\* Selecciona Sección\* 0000 Consultar

Diputaciones - **Entidad** - Votos por Distritos

[Nacional](#) / [Circunscripción 4](#) / Ciudad de México

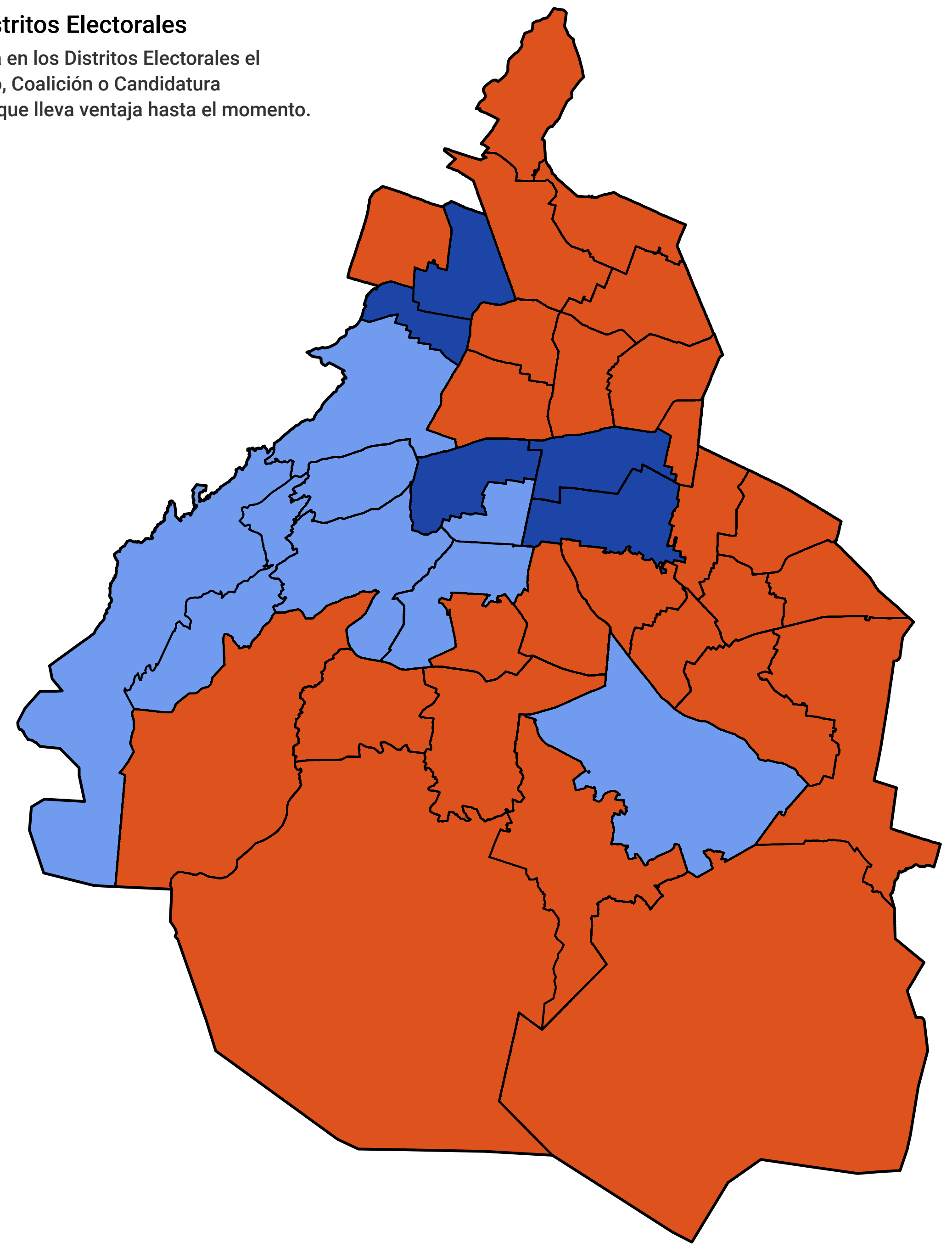
El total de votos calculado y porcentaje que se muestran, se refieren a los votos asentados en las Actas Computadas hasta el momento. Por presentación, los decimales de los porcentajes muestran sólo cuatro dígitos. No obstante, al considerar todos los decimales, suman 100%. Se resalta el Partido Político, Coalición o Candidatura Independiente que lleva ventaja hasta el momento con mayor número de Distritos obtenidos.

**Distritos obtenidos**

P1	7
P2	0
P3	0
P4	0
P5	0
P6	0
P7	0
P2 P3	5
P5 P7	12
CI	0
<b>Total</b>	<b>24</b>

**Mapa de Distritos Electorales**

El mapa resalta en los Distritos Electorales el Partido Político, Coalición o Candidatura Independiente que lleva ventaja hasta el momento.



**Votos en Actas Computadas**

En la tabla se muestran los votos que cada Partido Político, Coalición o Candidatura Independiente ha obtenido hasta el momento.

	P1	P2	P3	P4	P5	P6	P7	P2 P3	P5 P7	CI
Total de Votos	545,915	104,447	48,085	119,056	0	137,778	0	1,074,856	1,571,313	0
Porcentaje	13.8106%	2.6423%	1.2165%	3.0119%	0.0000%	3.4855%	0.0000%	27.1918%	39.7512%	0.0000%
En Casillas	545,915	104,447	48,085	119,056	0	137,778	0	1,074,856	1,571,313	0
Anticipados	0	0	0	0	0	0	0	0	0	0

No se considera la cantidad de votos asentada en las Actas Computadas de Casilla Especial de Representación Proporcional. Por presentación, los decimales de los porcentajes muestran sólo cuatro dígitos. No obstante, al considerar todos los decimales, suman 100%.

**Resumen de la votación**

Votos acumulados 3,825,354 (96.7740%) + Candidaturas no registradas 5,745 (0.1453%) + Votos nulos 121,774 (3.0806%) = **Total de votos 3,952,873 (100.0000%)**

**Estadística Entidad**

**Actas**

Esperadas 13,191

Computadas:

De casillas (Cotejo)	12,300	93.2453%
De paquetes recontados	600	4.5485%
Casillas no instaladas	18	0.1364%
Paquetes no recibidos	0	0.0000%
<b>Total</b>	<b>12,918</b>	<b>97.9302%</b>

**Actas Computadas por ubicación de Casillas:**

12,697 Urbanas + 221 No Urbanas

**Lista Nominal**

Lista Nominal de Actas Computadas: 71,801,425

Lista Nominal de Casillas aprobadas: 89,250,881

**Votos**

A Votos en Casillas Básicas, Contiguas, Extraordinarias y Mesas de Escrutinio: 3,949,936

B Votos en Casillas Especiales MR: + 2,937

C Votos en Casillas Especiales RP: + 4,335

**Total de Votos = 3,957,208**

**Fórmula | Porcentaje de Participación ciudadana**

Se calcula considerando: Total de votos de las Actas Computadas multiplicado por 100, dividido entre la Lista Nominal de las Casillas con Actas Computadas.

$$\frac{\text{Total de Votos (A + B + C)} \times 100}{\text{Lista Nominal de las Casillas con Actas Computadas}} = \text{Participación ciudadana}$$

$$\frac{3,957,208 \times 100}{7,624,737} = 51.8995\%$$

## Consulta de votación

Selecciona el reporte que deseas consultar:

Votos por Distritos

Votos por Partido Político y Candidatura Independiente

Detalle por:

Circunscripción

Circunscripción 4

Entidad

Ciudad de México

Distrito

Todos

## Avance Nacional

Actas computadas

159,159 de 170,112  
(93.5613%)

Participación ciudadana

61.1770%

Último corte

06 junio 2024

Hora del Centro  
00:16 h UTC-6



## Mi Sección

Para consultar los resultados, ingresa los siguientes datos:

\* Campo obligatorio

Entidad\*

Selecciona

Sección\*

0000

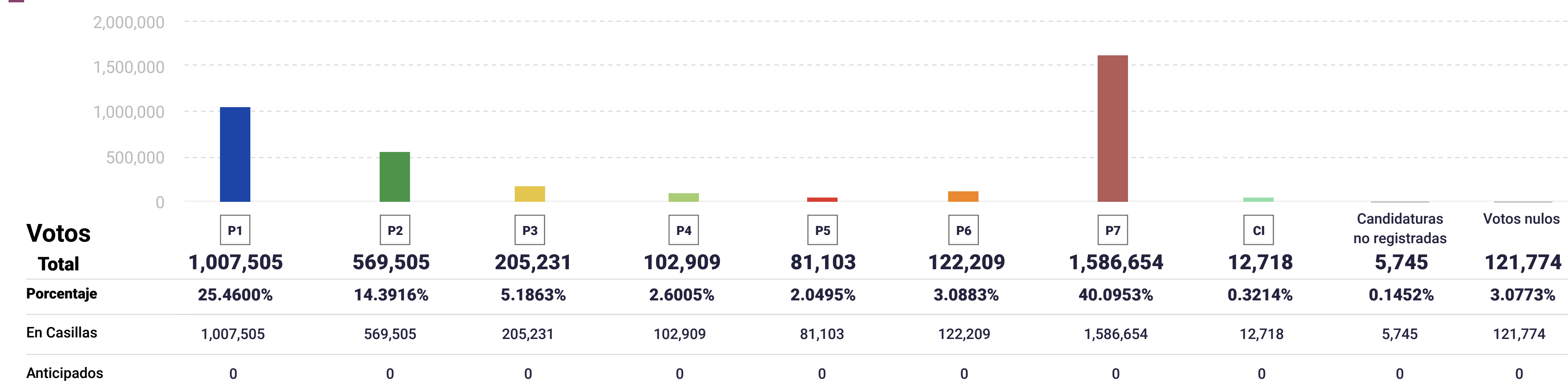
Consultar

Diputaciones - **Entidad** - Votos por Partido Político y Candidatura Independiente

Nacional / Circunscripción 4 / Ciudad de México

El total de votos calculado y porcentaje que se muestran, se refiere a los votos asentados en las Actas Computadas hasta el momento. Por presentación, los decimales de los porcentajes muestran sólo cuatro dígitos. No obstante, al considerar todos los decimales, suman 100%.

## Votos en Actas Computadas



Se considera la cantidad de votos asentada en las Actas Computadas de Casilla Especial de Representación Proporcional. Por presentación, los decimales de los porcentajes muestran sólo cuatro dígitos. No obstante, al considerar todos los decimales, suman 100%.

## Resumen de la votación

Votos acumulados

3,829,689  
96.7776%



Candidaturas no registradas

5,745  
0.1452%



Votos nulos

121,774  
3.0773%



Total de votos

**3,957,208**  
100.0000%

## Representación Proporcional

El apartado "Actas RP" muestra la cantidad de votos asentada en las Actas Computadas de Casilla Especial de Representación Proporcional, los cuales se suman únicamente a nivel Entidad.

Ver más


## Estadística Entidad

## Actas

Computadas:			
De casillas (Cotejo)	<b>12,300</b>	<b>93.2453%</b>	
De paquetes recontados	<b>600</b>	<b>4.5485%</b>	
Casillas no instaladas	<b>18</b>	<b>0.1364%</b>	
Paquetes no recibidos	<b>0</b>	<b>0.0000%</b>	
<b>Total</b>	<b>12,918</b>	<b>97.9302%</b>	

Esperadas  
**13,191**

## Actas Computadas por ubicación de Casillas:



## Lista Nominal

Lista Nominal de Actas Computadas

**71,801,425**

Lista Nominal de Casillas aprobadas

**89,250,881**

## Votos

<b>A</b> Votos en Casillas Básicas, Contiguas, Extraordinarias y Mesas de Escrutinio	<b>3,949,936</b>
<b>B</b> Votos en Casillas Especiales MR	<b>+ 2,937</b>
<b>C</b> Votos en Casillas Especiales RP	<b>+ 4,335</b>
<b>Total de Votos</b>	<b>= 3,957,208</b>

## Fórmula | Porcentaje de Participación ciudadana

Se calcula considerando: Total de votos de las Actas Computadas multiplicado por 100, dividido entre la Lista Nominal de las Casillas con Actas Computadas.

Total de Votos **A + B + C**

**3,957,208** x 100

**= 51.8995%**

**7,624,737**

(Lista Nominal de las Casillas con Actas Computadas)

## Participación ciudadana

## Avance Nacional


 Actualizar

Actas computadas  
**159,159 de 170,112**  
 (93.5613%)

Participación ciudadana  
**61.1770%**

Último corte  
**06 junio 2024** | Hora del Centro  
**00:16 h UTC-6**

## Mi Sección

Para consultar los resultados, ingresa los siguientes datos:

\* Campo obligatorio

Entidad\* Sección\*  
 Selecciona 0000 **Consultar**

## Diputaciones - Representación proporcional - Entidad

Nacional / Circunscripción 4 / Ciudad de México

El total de votos calculado y porcentaje que se muestran por Representación Proporcional de cada Casilla Especial, se refieren a los votos asentadas en las Actas Computadas hasta el momento. Por presentación, los decimales de los porcentajes muestran sólo cuatro dígitos. No obstante, al considerar los decimales, suman 100%.

### Votos en Actas Computadas

P1	P2	P3	P4	P5	P6	P7
Votos 1,265	Votos 699	Votos 141	Votos 115	Votos 67	Votos 162	Votos 1,515
Porcentaje 29.1811%	Porcentaje 16.1246%	Porcentaje 3.2526%	Porcentaje 2.6528%	Porcentaje 1.5456%	Porcentaje 3.7370%	Porcentaje 34.9481%

Por presentación, los decimales de los porcentajes muestran sólo cuatro dígitos. No obstante, al considerar todos los decimales, suman 100%.

### Resumen de la votación

Votos acumulados **4,163** + Candidaturas no registradas **9** + Votos nulos **163** = **Total de votos 4,335**  
 96.0323% 0.2076% 3.7601% 100.0000%



Compartir

## Detalle de votos por casilla

Acta de casilla (Cotejo) Acta de paquete recontado Casilla no instalada Paquete no recibido

Casillas	P1	P2	P3	P4	P5	P6	P7	Candidaturas no registradas	Votos nulos	Total	Observaciones en Acta
811	114	53	8	9	5	6	77	1	11	292	
917	62	49	10	10	10	12	146	1	15	333	
1067	200	95	18	17	8	17	186	0	23	599	
1083	110	68	20	15	9	21	164	2	14	446	
2006	108	79	16	14	7	42	196	1	11	498	
2214	0	0	0	0	0	0	0	0	0	0	Paquete no recibido
2252	0	0	0	0	0	0	0	0	0	0	Paquete no recibido
3691	93	75	20	21	10	23	203	3	26	505	
3701	84	72	17	12	5	12	172	0	20	408	
4094	181	103	11	5	6	13	178	1	16	540	
4396	142	38	9	1	3	3	72	0	11	282	
5342	3	0	3	0	3	3	3	3	3	0	Paquete no recibido
5427	171	67	12	11	4	13	121	0	16	432	

## Clasificación de Actas

[Regresar al detalle de votos](#)

### Acta de casilla (Cotejo)

Son aquellas Actas que se extraen de los paquetes electorales y que el Consejo Distrital compara contra las que obran en poder de la presidencia del Consejo. Dichas actas son legibles, sin inconsistencias y no presentan muestras de alteración.

### Acta de paquete recontado\*

Estas Actas se emiten cuando por diversas causales los votos deben ser nuevamente escrutados y computados por los Consejos Distritales.

Los votos de un paquete electoral son objeto de recuento cuando:

- Los paquetes presenten muestras de alteración.
- Los resultados de las actas no coincidan.
- Si se detectaren alteraciones evidentes en las actas que generen duda fundada sobre el resultado de la elección en la casilla.
- Si no existiere el Acta de Escrutinio y Cómputo en el expediente de casilla, ni obre copia alguna en poder de la Presidencia del Consejo.
- Cuando existan errores o inconsistencias evidentes en los distintos elementos de las actas, salvo que puedan corregirse o aclararse con otros elementos a satisfacción plena de quien lo haya solicitado.
- Cuando el número de votos nulos sea mayor a la diferencia entre las candidaturas (no entre los votos por partidos políticos) ubicadas en el primero y segundo lugares de votación.
- Cuando todos los votos depositados sean a favor de un mismo partido político.

### Casilla no instalada

Cuando no se cuenta con el Acta de Escrutinio y Cómputo debido a que el día de la Jornada Electoral la Casilla no fue instalada.

### Paquete no recibido

Cuando no se cuenta con el Acta de Escrutinio y Cómputo de Casilla, debido a que, al término de la Jornada Electoral, el paquete no es recibido en la sede del Consejo Distrital.

\*Si hay recuento total al final del Cómputo parcial en el distrito; el Consejo Distrital notifica que las actas que hayan sido sujetas a recuento no se consideran y elimina el registro de las actas que fueron objeto de cotejo, para registrar la información del nuevo escrutinio y cómputo (Art. 407 del Reglamento de Elecciones).

### Recuento total

El recuento total se suscita cuando la diferencia en la votación entre las candidaturas ubicadas en primer y segundo lugar es igual o menor a un punto porcentual y existe petición expresa del partido político en segundo lugar para llevar a cabo el recuento.

Existen dos tipos de recuento total:

- Recuento total al inicio: Cuando se identifica la causal desde los resultados registrados en el Sistema de Registro de Actas.
- Recuento total al final: Cuando al término del recuento parcial se configure la causal que determine un recuento total. Para el caso del recuento total al final, se elimina el registro de actas que fueron objeto de cotejo, para registrar la información del nuevo escrutinio y cómputo.

**Inicio** | **Presidencia** | **Senadurías** | **Diputaciones**

**Consulta de votación**

Selecciona el reporte que deseas consultar:

- Votos por Candidatura
- Votos por Partido Político y Candidatura Independiente
- Detalle por Casilla

Circunscripción: Circunscripción 4

Entidad: Ciudad de México

Distrito: 1. Gustavo A. Madero

Sección:

**Avance Nacional** Actualizar

Actas computadas: 159,159 de 170,112 (93.5613%)

Participación ciudadana: 61.1770%

Último corte: 06 junio 2024 | Hora del Centro 00:16 h UTC-6

**Mi Sección**

Para consultar los resultados, ingresa los siguientes datos:

\* Campo obligatorio

Entidad\* Sección\*

Selecciona 0000 Consultar

Diputaciones - **Detalle del Distrito** - Votos por Candidatura

Nacional / Circunscripción 4 / Ciudad de México / Distrito 1. Gustavo A. Madero

El total de votos calculado y porcentaje que se muestran, se refieren a los votos asentados en las Actas Computadas hasta el momento. Por presentación, los decimales de los porcentajes muestran sólo cuatro dígitos. No obstante, al considerar todos los decimales, suman 100%.

**Votos en Actas Computadas**

	Miriam Villanueva Reséndiz	Lorenzo Carrillo González	Elizabeth Vázquez García	Facundo Domingo Fuentes López	Alberto Martínez Urincho	Jorge Cruz García	Candidaturas no registradas	Votos nulos
<b>Votos Total</b>	317	139	157	980	4,279	131	10	324
<b>Porcentaje</b>	4.4077%	1.9327%	2.1830%	13.6263%	59.4967%	1.8215%	0.1390%	4.5050%
En Casillas	317	139	157	980	4,279	131	10	324
Anticipados	0	0	0	0	0	0	0	0

Por presentación, los decimales de los porcentajes muestran sólo cuatro dígitos. No obstante, al considerar todos los decimales, suman 100%.

**Resumen de la votación**

Votos acumulados 6,858 (95.3560%) + Candidaturas no registradas 10 (0.1390%) + Votos nulos 324 (4.5050%) = **Total de votos 7,192** (100.0000%)

**Distribución de votos por candidatura a nivel Distrito**

La tabla muestra el desglose de votos que cada candidatura presenta en el Distrito, indicando los votos recibidos de manera individual y, en su caso, los votos recibidos vía coalición. Conoce cómo se suman los votos para Candidaturas de Coalición de acuerdo con la legislación vigente.

Candidaturas	Distribución de votos por Candidatura	Total de votos por Candidatura
Miriam Villanueva Reséndiz	P1 317	<b>= 317</b> Total de votos por Candidatura
Lorenzo Carrillo González	P4 139	<b>= 139</b> Total de votos por Candidatura
Elizabeth Vázquez García	P6 157	<b>= 157</b> Total de votos por Candidatura
Facundo Domingo Fuentes López	P2 349 + P3 591 + P2 P3 40	<b>= 980</b> Total de votos por Candidatura
Alberto Martínez Urincho	P5 137 + P7 3,993 + P5 P7 149	<b>= 4,279</b> Total de votos por Candidatura
Jorge Cruz García	CI 131	<b>= 131</b> Total de votos por Candidatura

**Voto Anticipado**

Ver Resultados

**Estadística Distrital**

**Actas**

Esperadas: 31

Computadas:

De casillas (Cotejo)	25	80.6451%
De paquetes recontados	5	16.1290%
Casillas no instaladas	1	3.2258%
Paquetes no recibidos	0	0.0000%
<b>Total</b>	<b>31</b>	<b>100.0000%</b>

**Actas Computadas por ubicación de Casillas:**

21 Urbanas + 10 No Urbanas

**Lista Nominal**

Lista Nominal de Actas Computadas: 1,008,750

Lista Nominal de Casillas aprobadas: 1,035,733

**Votos**

Votos en Casillas Básicas, Contiguas, Extraordinarias y Mesas de Escrutinio: 6,479

Votos en Casillas Especiales MR: 713

**Total de Votos = 7,192**

**Fórmula | Porcentaje de Participación ciudadana**

Se calcula considerando: Total de votos de las Actas Computadas multiplicado por 100, dividido entre la Lista Nominal de las Casillas con Actas Computadas.

**Participación ciudadana**

$$\frac{7,192 \times 100}{17,462} = 41.1865\%$$

(Lista Nominal de las Casillas con Actas Computadas)

**Inicio** | Presidencia | Senadurías | **Diputaciones**

**Consulta de votación**

Selecciona el reporte que deseas consultar:

- Votos por Candidatura
- Votos por Partido Político y Candidatura Independiente
- Detalle por Casilla

Circunscripción: Circunscripción 4

Entidad: Ciudad de México

Distrito: 1. Gustavo A. Madero

Sección:

**Avance Nacional** Actualizar

Actas computadas: 159,159 de 170,112 (93.5613%)

Participación ciudadana: 61.1770%

Último corte: 06 junio 2024 | Hora del Centro: 00:16 h UTC-6

**Mi Sección**

Para consultar los resultados, ingresa los siguientes datos:

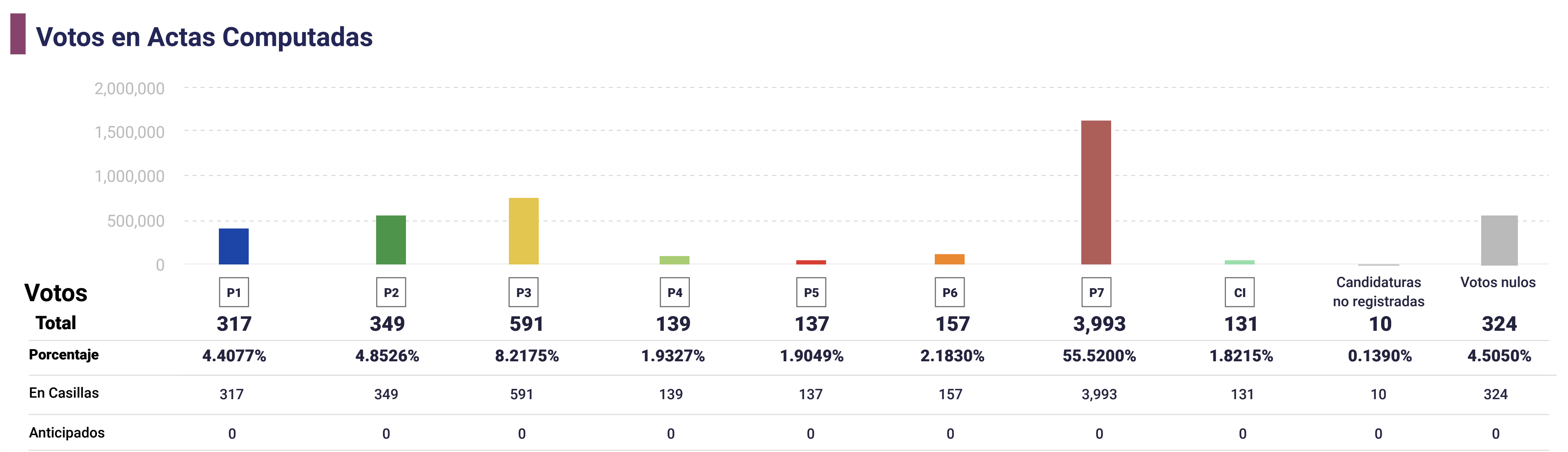
\* Campo obligatorio

Entidad\*:  Sección\*:

Diputaciones - **Detalle del Distrito** - Votos por Partido Político y Candidatura Independiente

[Nacional](#) / [Circunscripción 4](#) / [Ciudad de México](#) / [Distrito 1. Gustavo A. Madero](#)

El total de votos calculado y porcentaje que se muestran, se refieren a los votos asentados en las Actas Computadas hasta el momento. Por presentación, los decimales de los porcentajes muestran sólo cuatro dígitos. No obstante, al considerar todos los decimales, suman 100%.



Por presentación, los decimales de los porcentajes muestran sólo cuatro dígitos. No obstante, al considerar todos los decimales, suman 100%.

**Resumen de la votación**

Votos acumulados: 6,858 (95.3560%) + Candidaturas no registradas: 10 (0.1390%) + Votos nulos: 324 (4.5050%) = **Total de votos: 7,192** (100.0000%)

**Distribución de votos por Partidos Políticos y Candidaturas Independientes a nivel Distrito**

La tabla muestra el desglose de votos que cada Partido Político o Candidatura Independiente presenta en el Distrito, indicando los votos recibidos de manera individual y, en su caso, los votos recibidos vía coalición. [Conoce cómo se distribuyen los votos para Candidaturas de Coalición de acuerdo con la legislación vigente.](#)

Partidos Políticos y Candidaturas Independientes	Votos recibidos de manera individual		Votos obtenidos por Combinaciones de Coalición		Total de votos
P1	317	+	Sin Coalición	=	317
P2	349	+	P2 P3 20	=	369
P3	591	+	P2 P3 20	=	611
P4	139	+	Sin Coalición	=	139
P5	137	+	P5 P7 74	=	211
P6	157	+	Sin Coalición	=	157
P7	3,993	+	P5 P7 75	=	4,068
CI	131	+	Sin Coalición	=	131

**Voto Anticipado**

**Estadística Distrital**

**Actas**

Esperadas: 31

Computadas:

De casillas (Cotejo)	25	80.6451%
De paquetes recontados	5	16.1290%
Casillas no instaladas	1	3.2258%
Paquetes no recibidos	0	0.0000%
<b>Total</b>	<b>31</b>	<b>100.0000%</b>

**Actas Computadas por ubicación de Casillas:**

21 Urbanas | 10 No Urbanas

**Lista Nominal**

Lista Nominal de Actas Computadas: 1,008,750

Lista Nominal de Casillas aprobadas: 1,035,733

**Votos**

Votos en Casillas Básicas, Contiguas, Extraordinarias y Mesas de Escrutinio: 6,479

Votos en Casillas Especiales MR: 713

**Total de Votos: 7,192**

**Fórmula | Porcentaje de Participación ciudadana**

Se calcula considerando: Total de votos de las Actas Computadas multiplicado por 100, dividido entre la Lista Nominal de las Casillas con Actas Computadas.

$$\frac{\text{Total de Votos (A + B)} \times 100}{\text{Lista Nominal de las Casillas con Actas Computadas}} = \text{Participación ciudadana}$$

$$\frac{7,192 \times 100}{17,462} = 41.1865\%$$



Inicio | Presidencia | Senadurías | **Diputaciones**

Consulta de votación

Selecciona el reporte que deseas consultar:

Votos por Candidatura

Votos por Partido Político y Candidatura Independiente

Detalle por Casilla

Circunscripción: Circunscripción 4

Entidad: Ciudad de México

Distrito: 1. Gustavo A. Madero

Sección:

Avance Nacional

Actas computadas  
159,159 de 170,112  
(93.5613%)

Participación ciudadana  
61.1770%

Último corte  
06 junio 2024 | Hora del Centro 00:16 h UTC-6

Mi Sección

Para consultar los resultados, ingresa los siguientes datos:

\* Campo obligatorio

Entidad\* Sección\*  
Selección 0000 Consultar

Diputaciones - Detalle del Distrito - Detalle por Casilla

Nacional / Circunscripción 4 / Ciudad de México / Distrito 1. Gustavo A. Madero

El total de votos calculado y porcentaje que se muestran, se refieren a los votos asentados en las Actas Computadas hasta el momento. Por presentación, los decimales de los porcentajes muestran sólo cuatro dígitos. No obstante, al considerar todos los decimales, suman 100%.

Votos en Actas Computadas

	P1	P2	P3	P4	P5	P6	P7	CI
Votos	317	349	591	139	137	157	3,993	131
Porcentaje	4.4077%	4.8526%	8.2175%	1.9327%	1.9049%	2.1830%	55.5200%	1.8215%

Por presentación, los decimales de los porcentajes muestran sólo cuatro dígitos. No obstante, al considerar todos los decimales, suman 100%.

Resumen de la votación

Votos acumulados 6,858 95.3560% + Candidaturas no registradas 10 0.1390% + Votos nulos 324 4.5050% = Total de votos 7,192 100.0000%

Detalle de votos por Casilla

Acta de casilla (Cotejo) Acta de paquete recontado Casilla no instalada Paquete no recibido

	P1	P2	P3	P4	P5	P6	P7	CI	P2	P3	P5	P7	Candidaturas no registradas	Votos nulos	Total
Voto Anticipado 1	0	0	0	0	0	0	0	0	0	0	0	0	0	0	0
Voto Anticipado 2	0	0	0	0	0	0	0	0	0	0	0	0	0	0	0
821 Básica	18	13	21	2	3	4	153	0	0	0	0	0	0	11	238
821 Contigua 1	8	1	16	2	2	3	165	3	0	3	0	3	0	8	234
821 Contigua 2	5	17	12	5	7	7	161	2	0	1	1	1	1	6	242
821 Contigua 3	8	11	18	3	3	8	140	5	1	0	0	3	3	14	234
822 Básica	8	4	21	4	9	8	168	6	0	0	0	0	0	6	273
822 Contigua 1	7	12	10	1	6	3	168	6	0	2	0	2	0	11	259
822 Especial 1	16	13	15	5	5	7	148	7	0	0	0	0	0	12	268
823 Básica	10	12	10	5	5	4	153	5	0	0	0	0	0	8	254
823 Contigua 1	13	15	15	7	2	8	120	4	0	0	0	0	0	15	248
823 Contigua 2	1	12	16	3	4	2	187	6	0	0	0	0	0	18	283
824 Especial 1	10	0	9	1	4	5	121	5	1	2	0	2	0	7	193
824 Contigua 1	6	0	8	6	5	13	106	3	0	0	0	1	1	13	187
824 Contigua 2	15	12	8	4	4	4	112	6	0	0	0	0	0	12	211
824 Especial 1	16	13	10	7	2	4	100	4	0	0	0	0	0	13	193
825 Básica	8	6	37	4	0	3	115	5	0	1	1	1	1	9	209
825 Contigua 1	13	13	43	5	1	2	114	3	0	0	0	0	0	6	222
825 Contigua 2	7	11	33	8	3	3	110	4	0	0	0	0	0	14	213
826 Básica	8	0	0	5	0	3	0	2	33	119	0	0	0	8	184
826 Contigua 1	8	14	14	6	8	2	115	1	0	0	0	0	0	6	187
826 Contigua 2	7	19	13	2	2	7	113	3	0	0	0	0	0	8	191
827 Básica	7	13	21	2	8	5	124	5	0	0	0	0	0	0	209
827 Contigua 1	5	14	22	2	9	8	148	8	1	0	0	2	2	13	298
827 Especial 1	9	6	19	2	5	3	173	2	0	3	0	0	0	8	252
828 Básica	13	13	22	6	5	8	136	4	0	2	0	2	0	9	234
828 Contigua 1	12	12	29	8	3	6	120	3	1	1	0	1	0	7	218
828 Contigua 2	6	9	31	5	6	6	152	3	0	5	2	5	2	6	244
829 Básica	20	23	19	10	4	2	120	12	1	2	0	2	0	14	265
829 Contigua 1	15	19	27	6	7	7	114	7	1	4	0	4	0	19	264
830 Básica	16	14	23	5	4	6	121	5	0	1	0	1	0	13	240
830 Contigua 1	13	18	31	3	6	3	106	0	0	1	0	1	0	16	231
830 Contigua 2	9	10	18	5	5	3	110	2	1	2	0	2	0	14	214

Voto Anticipado

Ver Resultados

Participación ciudadana con base en la Lista Nominal de las casillas con Actas Computadas

Casilla	Total de Votos	Lista Nominal	Participación Ciudadana
Voto Anticipado 1	0	0	00.0000%
Voto Anticipado 2	0	0	00.0000%
821 Básica	238	625	38.0800%
821 Contigua 1	234	625	37.4400%
821 Contigua 2	242	624	38.7820%
821 Contigua 3	234	624	37.5000%
822 Básica	273	746	36.5951%
822 Contigua 1	259	746	34.7184%
822 Especial 1	268	0	0.0000%
823 Básica	254	702	36.1823%
823 Contigua 1	248	702	35.3276%
823 Contigua 2	283	701	40.3708%
824 Básica	193	629	30.6836%
824 Contigua 1	187	629	29.7297%
824 Contigua 2	211	629	33.5453%
824 Especial 1	193	0	0.0000%
825 Básica	209	512	40.8203%
825 Contigua 1	222	511	43.4442%
825 Contigua 2	213	511	41.6829%
826 Básica	184	503	36.5805%
826 Contigua 1	187	503	37.1769%
826 Contigua 2	191	502	38.0478%
827 Básica	209	733	28.5129%
827 Contigua 1	298	733	40.6548%
827 Especial 1	252	0	0.0000%
828 Básica	234	556	42.0863%
828 Contigua 1	218	556	39.2086%
828 Contigua 2	244	556	43.8848%
829 Básica	265	741	35.7624%
829 Contigua 1	264	741	35.6275%
830 Básica	240	608	39.4736%
830 Contigua 1	231	607	38.0560%
830 Contigua 2	214	607	35.2553%

El cálculo de Participación ciudadana puede rebasar el 100% si vota toda la ciudadanía de una casilla, así como las Representaciones de Partidos Políticos y Candidaturas Independientes.

Clasificación de Actas

Regresar al detalle de votos

Acta de casilla (Cotejo)

Son aquellas Actas que se extraen de los paquetes electorales y que el Consejo Distrital compara contra las que obran en poder de la presidencia del Consejo. Dichas actas son legibles, sin inconsistencias y no presentan muestras de alteración.

Acta de paquete recontado\*

Estas Actas se emiten cuando por diversas causales los votos deben ser nuevamente escrutados y computados por los Consejos Distritales.

Los votos de un paquete electoral son objeto de recuento cuando:

- Los paquetes presenten muestras de alteración.
- Los resultados de las actas no coincidan.
- Si se detectaren alteraciones evidentes en las actas que generen duda fundada sobre el resultado de la elección en la casilla.
- Si no existiere el Acta de Escrutinio y Cómputo en el expediente de casilla, ni obre copia alguna en poder de la Presidencia del Consejo.
- Cuando existan errores o inconsistencias evidentes en los distintos elementos de las actas, salvo que puedan corregirse o aclararse con otros elementos a satisfacción plena de quien lo haya solicitado.
- Cuando el número de votos nulos sea mayor a la diferencia entre las candidaturas (no entre los votos por partidos políticos) ubicadas en el primero y segundo lugares de votación.
- Cuando todos los votos depositados sean a favor de un mismo partido político.

Casilla no instalada

Quando no se cuenta con el Acta de Escrutinio y Cómputo debido a que el día de la Jornada Electoral la Casilla no fue instalada.

Paquete no recibido

Quando no se cuenta con el Acta de Escrutinio y Cómputo de Casilla, debido a que, al término de la Jornada Electoral, el paquete no es recibido en la sede del Consejo Distrital.

Recuento total

El recuento total se suscita cuando la diferencia en la votación entre las candidaturas ubicadas en primer y segundo lugar es igual o menor a un punto porcentual y existe petición expresa del partido político en segundo lugar para llevar a cabo el recuento.

Existen dos tipos de recuento total:

- Recuento total al inicio: Cuando se identifica la causal desde los resultados registrados en el Sistema de Registro de Actas.
- Recuento total al final: Cuando al término del recuento parcial se configure la causal que determine un recuento total. Para el caso del recuento total al final, se elimina el registro de actas que fueron objeto de cotejo, para registrar la información del nuevo escrutinio y cómputo.

## Avance Nacional



Actualizar

Actas computadas  
159,159 de 170,112  
(93.5613%)

Participación ciudadana  
61.1770%

Último corte  
06 junio 2024 | Hora del Centro  
00:16 h UTC-6

## Mi Sección

Para consultar los resultados, ingresa los siguientes datos:

\* Campo obligatorio

Entidad\*

Selecciona

Sección\*

0000

Consultar

Diputaciones - **Voto Anticipado**

[Nacional](#) / [Circunscripción 4](#) / [Ciudad de México](#) / [Distrito 1. Gustavo A. Madero](#) / [Voto Anticipado](#)

El total de votos calculado y porcentaje que se muestran, se refieren a los votos asentados en las Actas de Escrutinio y Cómputo del Voto Anticipado en Territorio Nacional hasta el momento. Por presentación, los decimales de los porcentajes muestran sólo cuatro dígitos. No obstante, al considerar todos los decimales, suman 100%.

## Votos en Actas Computadas

P1	P2	P3	P4	P5	P6	P7	CI
Votos	Votos	Votos	Votos	Votos	Votos	Votos	Votos
0	0	0	0	0	0	0	0
Porcentaje	Porcentaje	Porcentaje	Porcentaje	Porcentaje	Porcentaje	Porcentaje	Porcentaje
0.0000%	0.0000%	0.0000%	0.0000%	0.0000%	0.0000%	0.0000%	0.0000%

Por presentación, los decimales de los porcentajes muestran sólo cuatro dígitos. No obstante, al considerar todos los decimales, suman 100%.

## Resumen de la votación

Votos acumulados  
0  
0.0000%



Candidaturas no registradas  
0  
0.0000%



Votos nulos  
0  
0.0000%



Total de votos  
0  
0.0000%



Compartir

## Detalle de votos por Mesa de Escrutinio y Cómputo del Voto Anticipado en Territorio Nacional

Mesa de Escrutinio	P1	P2	P3	P4	P5	P6	P7	CI	P2	P3	P5	P7	Candidaturas no registradas	Votos nulos	Total
Voto Anticipado 1	0	0	0	0	0	0	0	0	0	0	0	0	0	0	0
Voto Anticipado 2	0	0	0	0	0	0	0	0	0	0	0	0	0	0	0

## Estadística de Mesas de Escrutinio y Cómputo

## Participación ciudadana con base en la Lista Nominal de las mesas con Actas Computadas

Mesa de Escrutinio	Total de Votos	Lista Nominal	Participación ciudadana
Voto Anticipado 1	0	128	0.0000%
Voto Anticipado 2	0	128	0.0000%

## Clasificación de Actas

[Regresar al detalle de votos](#)

## Acta de casilla (Cotejo)

Son aquellas Actas que se extraen de los paquetes electorales y que el Consejo Distrital compara contra las que obran en poder de la presidencia del Consejo. Dichas actas son legibles, sin inconsistencias y no presentan muestras de alteración.

## Acta de paquete recontado\*

Estas Actas se emiten cuando por diversas causales los votos deben ser nuevamente escrutados y computados por los Consejos Distritales.

Los votos de un paquete electoral son objeto de recuento cuando:

- Los paquetes presenten muestras de alteración.
- Los resultados de las actas no coincidan.
- Si se detectaren alteraciones evidentes en las actas que generen duda fundada sobre el resultado de la elección en la casilla.
- Si no existiere el Acta de Escrutinio y Cómputo en el expediente de casilla, ni obre copia alguna en poder de la Presidencia del Consejo.
- Cuando existan errores o inconsistencias evidentes en los distintos elementos de las actas, salvo que puedan corregirse o aclararse con otros elementos a satisfacción plena de quien lo haya solicitado.
- Cuando el número de votos nulos sea mayor a la diferencia entre las candidaturas (no entre los votos por partidos políticos) ubicadas en el primero y segundo lugares de votación.
- Cuando todos los votos depositados sean a favor de un mismo partido político.

## Casilla no instalada

Cuando no se cuenta con el Acta de Escrutinio y Cómputo debido a que el día de la Jornada Electoral la Casilla no fue instalada.

## Paquete no recibido

Cuando no se cuenta con el Acta de Escrutinio y Cómputo de Casilla, debido a que, al término de la Jornada Electoral, el paquete no es recibido en la sede del Consejo Distrital.

\*Si hay recuento total al final del Cómputo parcial en el distrito; el Consejo Distrital notifica que las actas que hayan sido sujetas a recuento no se consideran y elimina el registro de las actas que fueron objeto de cotejo, para registrar la información del nuevo escrutinio y cómputo (Art. 407 del Reglamento de Elecciones).

## Recuento total

El recuento total se suscita cuando la diferencia en la votación entre las candidaturas ubicadas en primer y segundo lugar es igual o menor a un punto porcentual y existe petición expresa del partido político en segundo lugar para llevar a cabo el recuento.

Existen dos tipos de recuento total:

- Recuento total al inicio: Cuando se identifica la causal desde los resultados registrados en el Sistema de Registro de Actas.
- Recuento total al final: Cuando al término del recuento parcial se configure la causal que determine un recuento total. Para el caso del recuento total al final, se elimina el registro de actas que fueron objeto de cotejo, para registrar la información del nuevo escrutinio y cómputo.

**Inicio** | **Presidencia** | **Senadurías** | **Diputaciones**

**Consulta de votación**

Selecciona el reporte que deseas consultar:

Detalle por:

Circunscripción  
Circunscripción 4

Entidad  
Ciudad de México

Distrito  
1. Gustavo A. Madero

Sección  
Todas

**Avance Nacional** Actualizar

Actas computadas: **159,159 de 170,112** (93.5613%)

Participación ciudadana: **61.1770%**

Último corte: **06 junio 2024** | Hora del Centro: **00:16 h UTC-6**

**Mi Sección**

Para consultar los resultados, ingresa los siguientes datos:

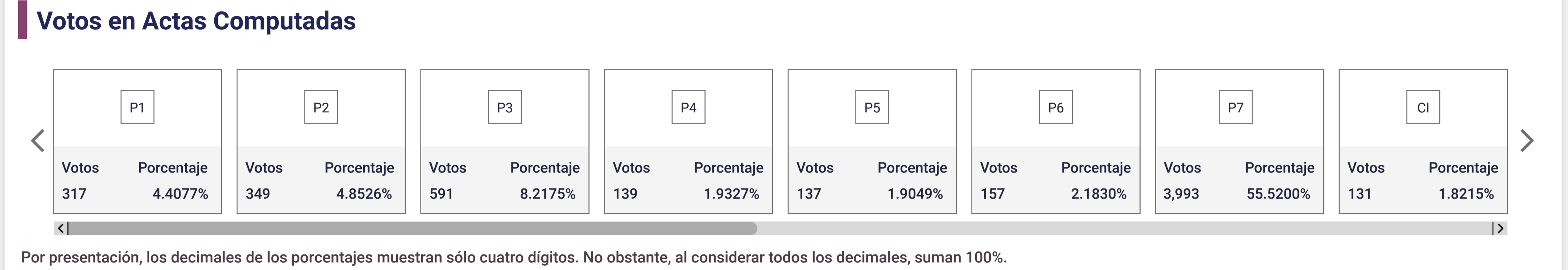
\* Campo obligatorio

Entidad\* Sección\*  
 Selecciona 0000 Consultar

**Diputaciones - Secciones por Distrito**

Nacional / Circunscripción 4 / Ciudad de México / Distrito 1. Gustavo A. Madero / Secciones

El total de votos calculado y porcentaje que se muestran, se refieren a los votos asentados en las Actas Computadas hasta el momento. Por presentación, los decimales de los porcentajes muestran sólo cuatro dígitos. No obstante, al considerar todos los decimales, suman 100%.




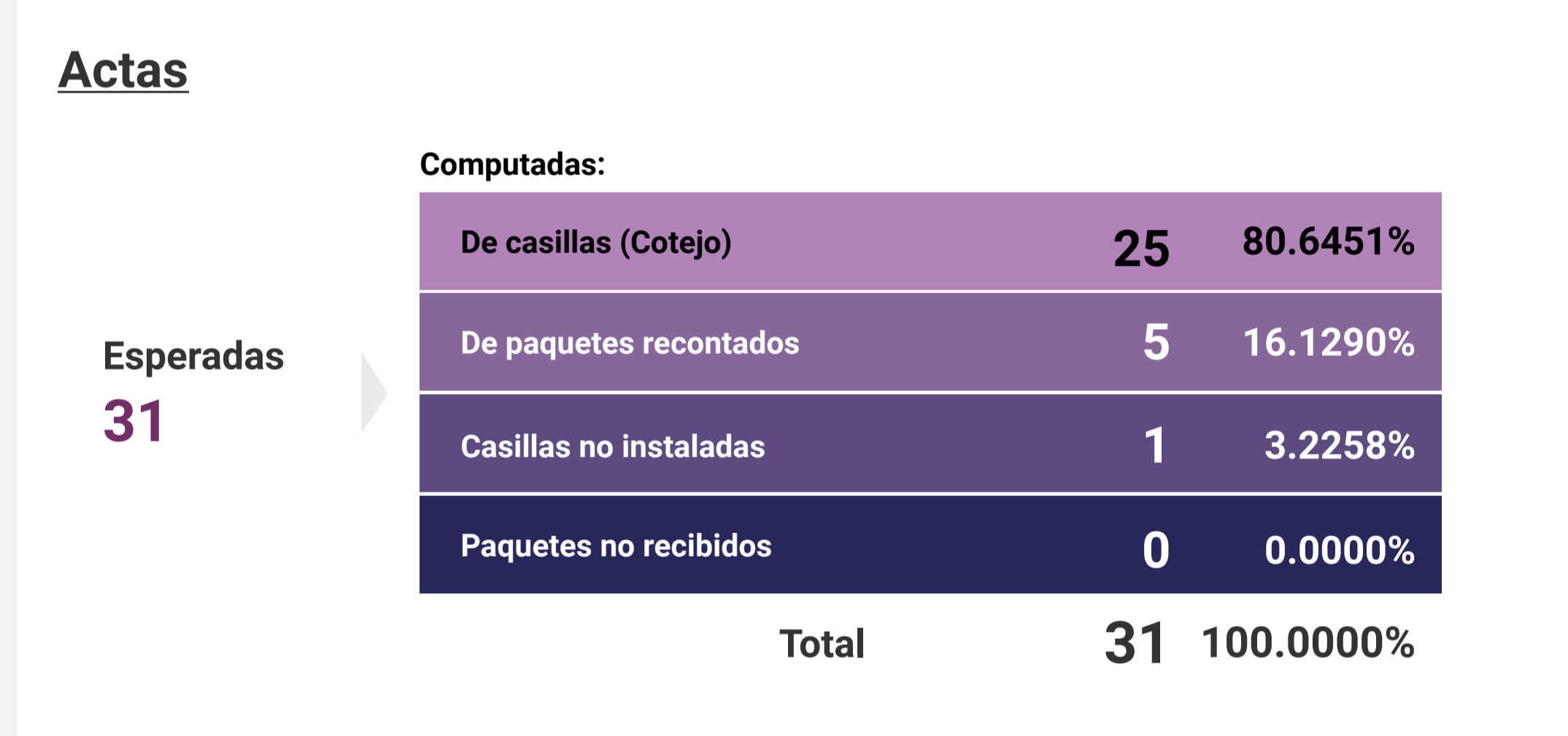
**Resumen de la votación**

Votos acumulados **6,858** (95.3560%) + Candidaturas no registradas **10** (0.1390%) + Nulos **324** (4.5050%) = **Total de votos 7,192** (100.0000%)

Compartir

Secciones	P1	P2	P3	P4	P5	P6	P7	CI	P2	P3	P5	P7	Candidaturas no registradas	Votos nulos	Total
Sección 821	39	42	67	12	15	22	619	10	1	4			4	39	948
Sección 822	31	29	46	10	20	18	484	19	0	2			0	29	800
Sección 823	24	39	41	15	11	14	460	15	0	0			0	41	785
Sección 824	47	25	35	18	15	26	439	18	1	2			1	45	784
Sección 825	28	30	113	17	4	8	339	12	0	1			1	29	644
Sección 826	23	33	27	13	10	12	228	6	33	119			0	22	562
Sección 827	21	33	62	6	22	16	445	15	1	3			2	21	759
Sección 828	31	34	82	19	14	20	408	10	1	8			2	22	696
Sección 829	35	42	46	16	11	9	234	19	2	6			0	33	529
Sección 830	38	42	72	13	15	12	337	7	1	4			0	43	685

**Estadística Distrital**



**Fórmula | Porcentaje de Participación ciudadana**

Se calcula considerando: Total de votos de las Actas Computadas multiplicado por 100, dividido entre la Lista Nominal de las Casillas con Actas Computadas.

$$\frac{7,192 \times 100}{17,462} = 41.1865\%$$

(Lista Nominal de las Casillas con Actas Computadas)

**Participación ciudadana**

Los resultados corresponden a los cómputos distritales, con base en los cuales es posible hacer la declaración de validez de las elecciones federales.

### Consulta de votación

Selecciona el reporte que deseas consultar:

Detalle por:

Circunscripción  
Circunscripción 4

Entidad  
Ciudad de México

Distrito  
1. Gustavo A. Madero

Sección  
821

Casilla  
Todas

### Avance Nacional

Actas computadas: 159,159 de 170,112 (93.5613%)

Participación ciudadana: 61.1770%

Último corte: 06 junio 2024 00:16 h UTC-6

Actualizar

### Mi Sección

Para consultar los resultados, ingresa los siguientes datos:

\* Campo obligatorio

Entidad\* Sección\*

Selecciona 0000 Consultar

## Diputaciones - Sección - Casillas

Nacional / Circunscripción 4 / Ciudad de México / Distrito 1. Gustavo A. Madero / Sección 821

El total de votos calculado y porcentaje que se muestran, se refieren a los votos asentados en las Actas Computadas hasta el momento. Por presentación, los decimales de los porcentajes muestran sólo cuatro dígitos. No obstante, al considerar todos los decimales, suman 100%.

### Votos en Actas Computadas

Casilla	Votos	Porcentaje
P1	39	4.1139%
P2	42	4.4304%
P3	67	7.0675%
P4	12	1.2658%
P5	15	1.5823%
P6	22	2.3207%
P7	619	65.2954%
CI	10	1.0549%

Por presentación, los decimales de los porcentajes muestran sólo cuatro dígitos. No obstante, al considerar todos los decimales, suman 100%.

### Resumen de la votación

Votos acumulados: 905 (95.4641%) + Candidaturas no registradas: 4 (0.4219%) + Votos nulos: 39 (4.1139%) = Total de votos: 948 (100.0000%)



### Detalle votos por Casilla

- Acta de casilla (Cotejo)
- Acta de paquete recontado
- Casilla no instalada
- Paquete no recibido

Casilla	P1	P2	P3	P4	P5	P6	P7	CI	P2	P3	P5	P7	Candidaturas no registradas	Votos nulos	Total
821 Básica	18	13	21	2	3	4	153	0	0	0	0	0	0	11	238
821 Contigua 1	8	1	16	2	2	3	165	3	0	3	0	0	0	8	234
821 Contigua 2	5	17	12	5	7	7	161	2	0	1	1	0	1	6	242
821 Contigua 3	8	11	18	3	3	8	140	5	1	0	0	0	3	14	234

### Estadística de Casillas

#### Participación ciudadana con base en la Lista Nominal de las casillas con Actas Computadas

Casilla	Participación	Total de la Lista Nominal
821 Básica	38.0800%	625
821 Contigua 1	38.0800%	625
821 Contigua 2	38.7820%	624
821 Contigua 3	38.7820%	624

El cálculo de Participación ciudadana puede rebasar el 100% si vota toda la ciudadanía de la Lista Nominal de una Casilla; así como las Representaciones de Partidos Políticos y Candidaturas Independientes.

### Clasificación de Actas

[Regresar al detalle de votos](#)

#### Acta de casilla (Cotejo)

Son aquellas Actas que se extraen de los paquetes electorales y que el Consejo Distrital compara contra las que obran en poder de la presidencia del Consejo. Dichas actas son legibles, sin inconsistencias y no presentan muestras de alteración.

#### Acta de paquete recontado\*

Estas Actas se emiten cuando por diversas causales los votos deben ser nuevamente escrutados y computados por los Consejos Distritales.

Los votos de un paquete electoral son objeto de recuento cuando:

- Los paquetes presenten muestras de alteración.
- Los resultados de las actas no coincidan.
- Si se detectaren alteraciones evidentes en las actas que generen duda fundada sobre el resultado de la elección en la casilla.
- Si no existiere el Acta de Escrutinio y Cómputo en el expediente de casilla, ni obre copia alguna en poder de la Presidencia del Consejo.
- Cuando existan errores o inconsistencias evidentes en los distintos elementos de las actas, salvo que puedan corregirse o aclararse con otros elementos a satisfacción plena de quien lo haya solicitado.
- Cuando el número de votos nulos sea mayor a la diferencia entre las candidaturas (no entre los votos por partidos políticos) ubicadas en el primero y segundo lugares de votación.
- Cuando todos los votos depositados sean a favor de un mismo partido político.

#### Casilla no instalada

Quando no se cuenta con el Acta de Escrutinio y Cómputo debido a que el día de la Jornada Electoral la Casilla no fue instalada.

#### Paquete no recibido

Quando no se cuenta con el Acta de Escrutinio y Cómputo de Casilla, debido a que, al término de la Jornada Electoral, el paquete no es recibido en la sede del Consejo Distrital.

\*Si hay recuento total al final del Cómputo parcial en el distrito; el Consejo Distrital notifica que las actas que hayan sido sujetas a recuento no se consideran y elimina el registro de las actas que fueron objeto de cotejo, para registrar la información del nuevo escrutinio y cómputo (Art. 407 del Reglamento de Elecciones).

### Recuento total

El recuento total se suscita cuando la diferencia en la votación entre las candidaturas ubicadas en primer y segundo lugar es igual o menor a un punto porcentual y existe petición expresa del partido político en segundo lugar para llevar a cabo el recuento.

Existen dos tipos de recuento total:

- Recuento total al inicio: Cuando se identifica la causal desde los resultados registrados en el Sistema de Registro de Actas.
- Recuento total al final: Cuando al término del recuento parcial se configure la causal que determine un recuento total. Para el caso del recuento total al final, se elimina el registro de actas que fueron objeto de cotejo, para registrar la información del nuevo escrutinio y cómputo.



Presidencia

Senadurías

Diputaciones

## Consulta de votación

Selecciona el reporte que deseas consultar:

Detalle por:

Circunscripción

Circunscripción 4

Entidad

Ciudad de México

Distrito

1. Gustavo A. Madero

Sección

821

Casilla

Básica

## Avance Nacional

Actas computadas

159,159 de 170,112  
(93.5613%)

Participación ciudadana

61.1770%

Último corte

06 junio 2024

Hora del Centro  
00:16 h UTC-6

## Mi Sección

Para consultar los resultados, ingresa los siguientes datos:

\* Campo obligatorio

Entidad\*

Selecciona

Sección\*

0000

Consultar

## Diputaciones - Sección - Casilla

[Nacional](#) / [Circunscripción 4](#) / [Ciudad de México](#) / [Distrito 1. Gustavo A. Madero](#) / [Sección 821](#) / [Básica](#)

El total de votos calculado que se muestra, se refiere a los votos asentados en el Acta Computada hasta el momento.

## Información del Acta - Acta de casilla (Cotejo)

P1	P2	P3	P4	P5	P6	P7	CI
Votos 18	Votos 13	Votos 21	Votos 2	Votos 3	Votos 4	Votos 153	Votos 0

## Resumen de la votación

Votos acumulados  
227Candidaturas no registradas  
0Nulos  
11

Total de votos

238

[Observaciones en Acta](#)

Compartir

## Estadística de Casilla

## Participación ciudadana con base en la Lista Nominal de la casilla con Actas Computadas

821 Casilla Básica

38.0800%

Total de la Lista Nominal

625

El cálculo de Participación ciudadana puede rebasar el 100% si vota toda la ciudadanía de la Lista Nominal de una Casilla; así como las Representaciones de Partidos Políticos y Candidaturas Independientes.

## Clasificación de Actas

[Regresar al detalle de votos](#)

## Acta de casilla (Cotejo)

Son aquellas Actas que se extraen de los paquetes electorales y que el Consejo Distrital compara contra las que obran en poder de la presidencia del Consejo. Dichas actas son legibles, sin inconsistencias y no presentan muestras de alteración.

## Acta de paquete recontado\*

Estas Actas se emiten cuando por diversas causales los votos deben ser nuevamente escrutados y computados por los Consejos Distritales.

Los votos de un paquete electoral son objeto de recuento cuando:

- Los paquetes presenten muestras de alteración.
- Los resultados de las actas no coincidan.
- Si se detectaren alteraciones evidentes en las actas que generen duda fundada sobre el resultado de la elección en la casilla.
- Si no existiere el Acta de Escrutinio y Cómputo en el expediente de casilla, ni obre copia alguna en poder de la Presidencia del Consejo.
- Cuando existan errores o inconsistencias evidentes en los distintos elementos de las actas, salvo que puedan corregirse o aclararse con otros elementos a satisfacción plena de quien lo haya solicitado.
- Cuando el número de votos nulos sea mayor a la diferencia entre las candidaturas (no entre los votos por partidos políticos) ubicadas en el primero y segundo lugares de votación.
- Cuando todos los votos depositados sean a favor de un mismo partido político.

## Casilla no instalada

Cuando no se cuenta con el Acta de Escrutinio y Cómputo debido a que el día de la Jornada Electoral la Casilla no fue instalada.

## Paquete no recibido

Cuando no se cuenta con el Acta de Escrutinio y Cómputo de Casilla, debido a que, al término de la Jornada Electoral, el paquete no es recibido en la sede del Consejo Distrital.

\*Si hay recuento total al final del Cómputo parcial en el distrito, el Consejo Distrital notifica que las actas que hayan sido sujetas a recuento no se consideran y elimina el registro de las actas que fueron objeto de cotejo, para registrar la información del nuevo escrutinio y cómputo (Art. 407 del Reglamento de Elecciones).

## Recuento total

El recuento total se suscita cuando la diferencia en la votación entre las candidaturas ubicadas en primer y segundo lugar es igual o menor a un punto porcentual y existe petición expresa del partido político en segundo lugar para llevar a cabo el recuento.

Existen dos tipos de recuento total:

- Recuento total al inicio: Cuando se identifica la causal desde los resultados registrados en el Sistema de Registro de Actas.
- Recuento total al final: Cuando al término del recuento parcial se configure la causal que determine un recuento total. Para el caso del recuento total al final, se elimina el registro de actas que fueron objeto de cotejo, para registrar la información del nuevo escrutinio y cómputo.

**Consulta de votación**

Selecciona el reporte que deseas consultar:

Votos por Candidatura

Votos por Partido Político y Candidatura Independiente

**Avance Nacional** Actualizar

Actas computadas: 135,718 de 169,038 (80.2883%)

Participación ciudadana: 41.3668%

Último corte: 06 junio 2024 Hora del Centro 00:16 h UTC-6

**Mi Sección**

Para consultar los resultados, ingresa los siguientes datos:

\* Campo obligatorio

Entidad\* Sección\* Consultar

Detalle por:

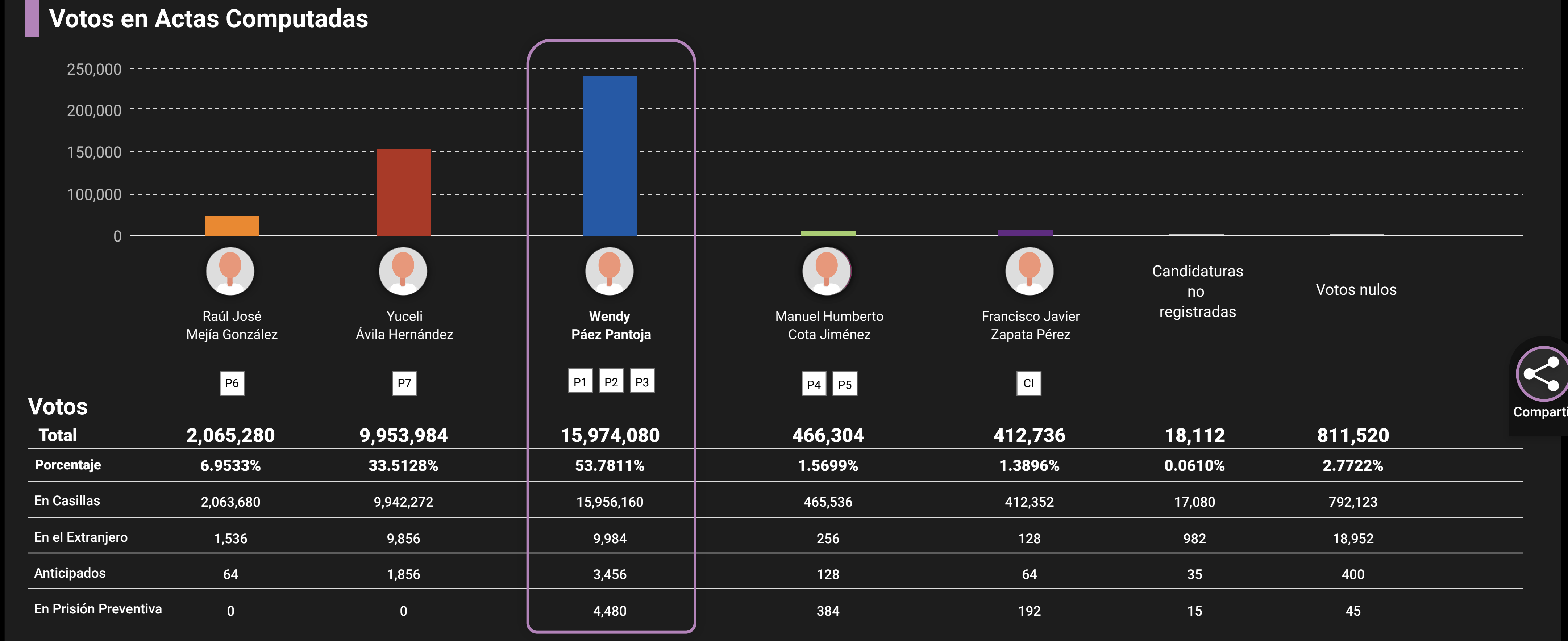
Entidad: Todas

Distrito: Todas

Sección: Todas

**Presidencia - Nacional - Votos por Candidatura Nacional**

El total de votos mostrado representa la suma de la votación emitida en territorio Nacional y en el Extranjero. Por presentación, los decimales de los porcentajes muestran sólo cuatro dígitos. No obstante, al considerar todos los decimales, suman 100%.



Por presentación, los decimales de los porcentajes muestran sólo cuatro dígitos. No obstante, al considerar todos los decimales, suman 100%.

**Resumen de la votación**

Votos acumulados: 28,872,384 (97.2068%) + Candidaturas no registradas: 18,112 (0.0610%) + Votos nulos: 811,520 (2.7322%) = **Total de votos: 29,702,016 (100.0000%)**

**Voto en el Extranjero** Ver Resultados

**Voto Anticipado** Ver Resultados

**Voto en Prisión Preventiva** Ver Resultados

**Estadística Nacional**

**Actas**

Categoría	Cantidad	Porcentaje
De casillas (Cotejo)	51,032	30.1896%
De paquetes recontados	82,827	48.9990%
Casillas no instaladas	1,859	1.0997%
Paquetes no recibidos	0	0.0000%
<b>Total</b>	<b>135,718</b>	<b>80.2883%</b>

Esperadas: 169,038

**Actas Computadas por ubicación de Casillas:**

Urbanas: 92,271 | No Urbanas: 43,447

**Lista Nominal**

Lista Nominal de Actas Computadas: 71,801,425

Lista Nominal de Casillas aprobadas: 89,250,881

**Votos**

Votos en Casillas Básicas, Contiguas, Extraordinarias y Mesas de Escrutinio: 29,158,244

Votos en Casillas Especiales: 543,772

**Total de Votos: 29,702,016**

**Fórmula | Porcentaje de Participación ciudadana**

Se calcula considerando: Total de votos de las Actas Computadas multiplicado por 100, dividido entre la Lista Nominal de las Casillas con Actas Computadas.

$$\frac{29,702,016 \times 100}{71,801,425} = 41.3668\%$$

(Lista Nominal de las Casillas con Actas Computadas)

## Consulta de votación

Selecciona el reporte que deseas consultar:

Votos por Candidatura

Votos por Partido Político y Candidatura Independiente

Detalle por:

Entidad

Todas

Distrito

Todas

Sección

Todas

## Avance Nacional


 Actualizar

Actas computadas

**135,718** de 169,038  
(80.2883%)

Participación ciudadana

**41.3668%**

Último corte

06 junio 2024

Hora del Centro  
00:16 h UTC-6

## Mi Sección

Para consultar los resultados, ingresa los siguientes datos:

\* Campo obligatorio

Entidad\*

Selecciona

Sección\*

0000

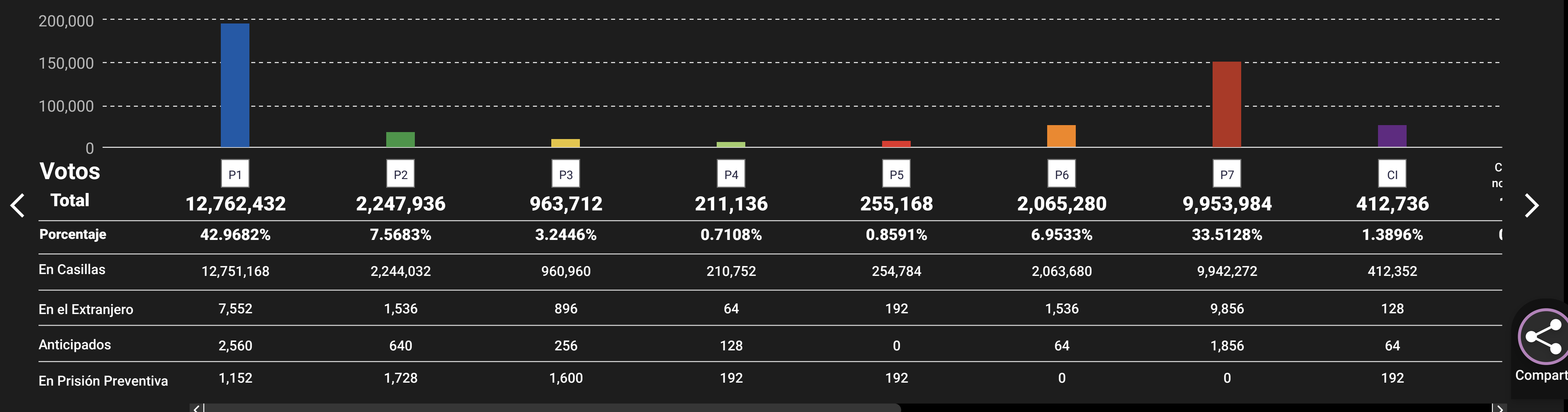
Consultar

## Presidencia - Nacional - Votos por Partido Político y Candidatura Independiente Nacional

El total de votos mostrado representa la suma de la votación emitida en territorio Nacional y en el Extranjero.

Por presentación, los decimales de los porcentajes muestran sólo cuatro dígitos. No obstante, al considerar todos los decimales, suman 100%.

### Votos en Actas Computadas



Por presentación, los decimales de los porcentajes muestran sólo cuatro dígitos. No obstante, al considerar todos los decimales, suman 100%.

### Resumen de la votación

Votos acumulados

28,872,384  
97.2068%

Candidaturas no registradas

18,112  
0.0610%

Votos nulos

811,520  
2.7322%

Total de votos

**29,702,016**  
100.0000%



Voto en el Extranjero

Ver Resultados



Voto Anticipado

Ver Resultados



Voto en Prisión Preventiva

Ver Resultados

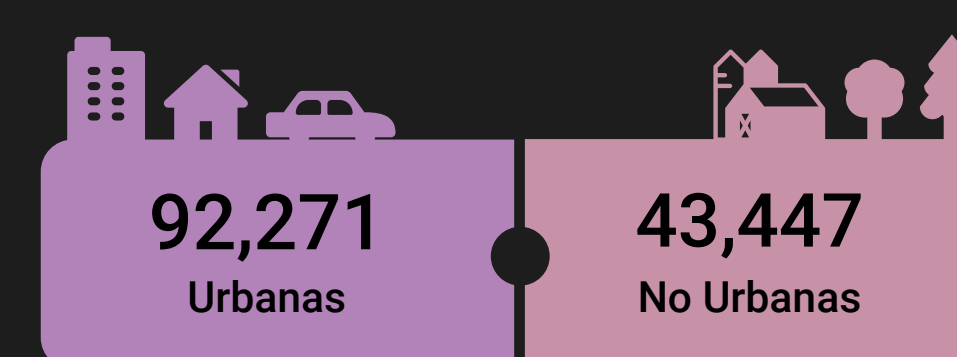
### Estadística Nacional

#### Actas

Computadas:	
De casillas (Cotejo)	51,032 30.1896%
De paquetes recontados	82,827 48.9990%
Casillas no instaladas	1,859 1.0997%
Paquetes no recibidos	0 0.0000%
<b>Total</b>	<b>135,718</b> 80.2883%

Esperadas  
**169,038**

#### Actas Computadas por ubicación de Casillas:



#### Lista Nominal

Lista Nominal de Actas Computadas

**71,801,425**

Lista Nominal  
de Casillas aprobadas  
**89,250,881**

#### Votos

Votos en Casillas Básicas, Contiguas, Extraordinarias y Mesas de Escrutinio **29,158,244**

Votos en Casillas Especiales **+ 543,772**

Total de Votos **= 29,702,016**

#### Fórmula | Porcentaje de Participación ciudadana

Se calcula considerando: Total de votos de las Actas Computadas multiplicado por 100, dividido entre la Lista Nominal de las Casillas con Actas Computadas.

Total de Votos **A + B**

**29,702,016** X 100

**71,801,425**

(Lista Nominal de las Casillas con Actas Computadas)

Participación ciudadana

**= 41.3668%**

Inicio | Presidencia | Senadurías | Diputaciones | Regresar

Avance Nacional
Actas computadas: 135,718 de 169,038 (80.2883%)
Participación ciudadana: 41.3668%
Último corte: 06 junio 2024, Hora del Centro 00:16 h UTC-6

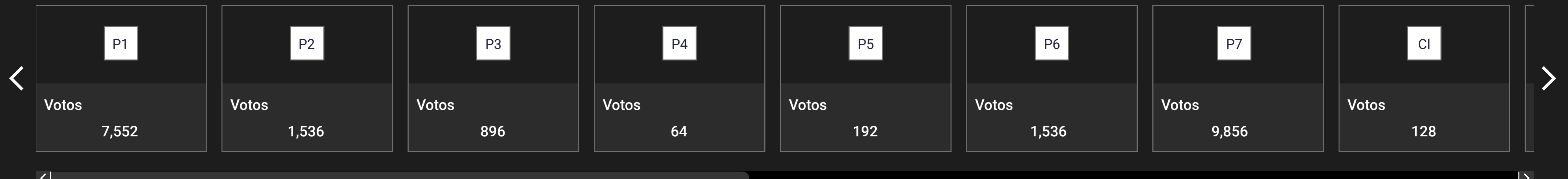
Mi Sección
Para consultar los resultados, ingresa los siguientes datos:
Entidad\*: Selecciona
Sección\*: 0000
Consultar

Presidencia - Voto en el Extranjero

Nacional / Voto en el Extranjero


El total de votos calculado que se muestra, se refiere a los votos emitidos desde el Extranjero y asentados en el Acta de Cómputo de Entidad Federativa.

Votos en Actas Computadas



Resumen de la votación

Votos acumulados 21,760 + Candidaturas no registradas 982 + Votos nulos 18,952 = Total de votos 41,694



Detalle de votos por Mesa de Escrutinio y Cómputo de Entidad Federativa

Table with 20 columns for entities (P1-P7, CI) and 1 column for 'Candidaturas no registradas'. Rows list 32 states and Mexico with their respective vote counts.

Participación ciudadana con base en la Lista Nominal de las casillas con Actas Computadas

Table with 4 columns: Entidad, Total de Votos, Lista Nominal, and Participación ciudadana. Lists 32 states and Mexico with their respective participation percentages.

El cálculo de Participación ciudadana puede rebasar el 100% si vota toda la ciudadanía de la Lista Nominal de una casilla; así como las Representaciones de Partidos Políticos y Candidaturas Independientes.



Avance Nacional
Actas computadas: 135,718 de 169,038 (80.2883%)
Participación ciudadana: 41.3668%
Último corte: 06 junio 2024 00:16 h UTC-6

Mi Sección
Para consultar los resultados, ingresa los siguientes datos:
Entidad\*: Selecciona
Sección\*: 0000
Consultar

Presidencia - Voto Anticipado
Nacional / Voto Anticipado

El total de votos calculado y porcentaje que se muestran, se refieren a los votos asentados en las Actas de Escrutinio y Cómputo del Voto Anticipado en Territorio Nacional hasta el momento.

Votos en Actas Computadas
Table with 8 columns: P1, P2, P3, P4, P5, P6, P7, CI. Each column shows Votos and Porcentaje.

Por presentación, los decimales de los porcentajes muestran sólo cuatro dígitos. No obstante, al considerar todos los decimales, suman 100%.

Resumen de la votación
Votos acumulados: 5,568 (87.8788%)
Candidaturas no registradas: 35 (0.5830%)
Votos nulos: 400 (6.6633%)
Total de votos: 6,003 (100.0000%)

Detalle de votos por Mesa de Escrutinio y Cómputo del Voto Anticipado en Territorio Nacional

Table with 20 columns: Entidad, P1-P7, CI, P1-P3, P2-P3, P4-P5, Candidaturas registrada. Lists data for all Mexican states.

Estadística de Mesas de Escrutinio y Cómputo

Participación ciudadana con base en la Lista Nominal de las Mesas con Actas Computadas

Table with 4 columns: Entidad, Total de Votos, Lista Nominal, Participación ciudadana. Shows participation rates across all states.

Clasificación de Actas Regresar al detalle de votos

Acta de casilla (Cotejo), Acta de paquete recontado\*, Casilla no instalada, Paquete no recibido. Detailed descriptions and criteria for classification.

\*Si hay recuento total al final del Cómputo parcial en el distrito, el Consejo Distrital notifica que las actas que hayan sido sujetas a recuento no se consideran y elimina el registro de las actas que fueron objeto de cotejo...

Recuento total
El recuento total se suscita cuando la diferencia en la votación entre las candidaturas ubicadas en primer y segundo lugar es igual o menor a un punto porcentual...

Avance Nacional
Actas computadas: 135,718 de 169,038 (80.2883%)
Participación ciudadana: 41.3668%
Último corte: 06 junio 2024 00:16 h UTC-6

Mi Sección
Para consultar los resultados, ingresa los siguientes datos:
Entidad\*: Selecciona
Sección\*: 0000
Consultar

Presidencia - Voto en Prisión Preventiva
Nacional / Voto en Prisión Preventiva
El total de votos calculado y porcentaje que se muestran, se refieren a los votos asentados en las Actas de Escrutinio y Cómputo del Voto de Personas en Prisión Preventiva hasta el momento.

Votos en Actas Computadas
Table with 8 columns: P1, P2, P3, P4, P5, P6, P7, CI. Each column shows Votos and Porcentaje.

Resumen de la votación
Votos acumulados: 5,056 (98.8272%)
Candidaturas no registradas: 15 (0.2931%)
Votos nulos: 45 (0.8795%)
Total de votos: 5,116 (100.0000%)

Detalle de votos por Mesa de Escrutinio y Cómputo del Voto en Prisión Preventiva en Territorio Nacional

Table with 20 columns for entities (P1-P7, CI) and 20 rows for states (Aguascalientes to Zacatecas). Includes 'Candida regist' column.

Estadística de Mesas de Escrutinio y Cómputo
Participación ciudadana con base en la Lista Nominal de las Mesas con Actas Computadas

Table with 4 columns: Entidad, Total de Votos, Lista Nominal, Participación ciudadana. Lists 32 states.

Clasificación de Actas
Regresar al detalle de votos

- Acta de casilla (Cotejo)
Acta de paquete recontado\*
Casilla no instalada
Paquete no recibido

Recuento total
El recuento total se suscita cuando la diferencia en la votación entre las candidaturas ubicadas en primer y segundo lugar es igual o menor a un punto porcentual y existe petición expresa del partido político en segundo lugar para llevar a cabo el recuento.

**Consulta de votación**

Selecciona el reporte que deseas consultar:

Votos por Candidatura

Votos por Partido Político y Candidatura Independiente

**Avance Nacional** Actualizar

Actas computadas: **135,718** de 169,038 (80.2883%)

Participación ciudadana: **41.3668%**

Último corte: **06 junio 2024** Hora del Centro **00:16 h UTC-6**

**Mi Sección**

Para consultar los resultados, ingresa los siguientes datos:

\* Campo obligatorio

Entidad\*  Sección\*  Consultar

Detalle por:

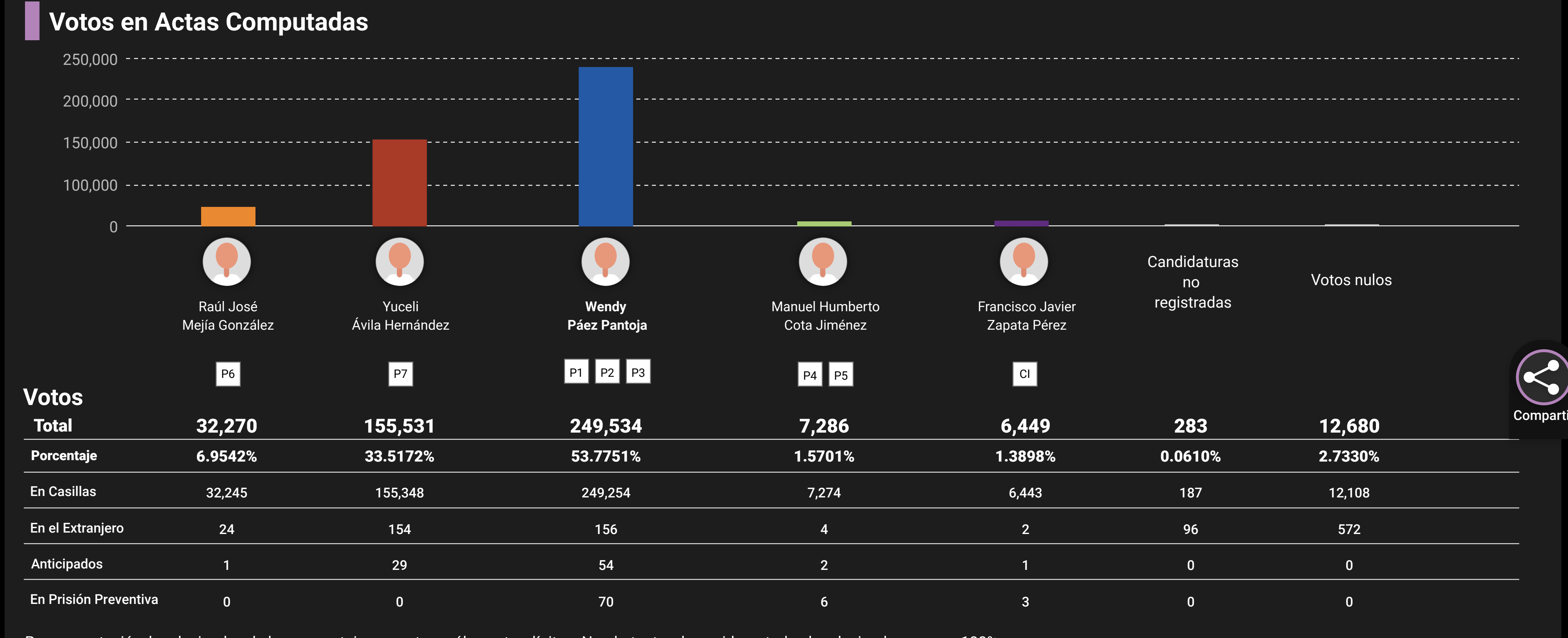
Entidad

Distrito

Sección

**Presidencia - Entidad - Votos por Candidatura**  
**Nacional / Aguascalientes**

El total de votos mostrado a nivel Entidad representa la suma de la votación emitida en territorio Estatal y en el Extranjero. Por presentación, los decimales de los porcentajes muestran sólo cuatro dígitos. No obstante, al considerar todos los decimales, suman 100%.



Por presentación, los decimales de los porcentajes muestran sólo cuatro dígitos. No obstante, al considerar todos los decimales, suman 100%.

Votos	Raúl José Mejía González	Yuceli Ávila Hernández	Wendy Páez Pantoja	Manuel Humberto Cota Jiménez	Francisco Javier Zapata Pérez	Candidaturas no registradas	Votos nulos
<b>Total</b>	<b>32,270</b>	<b>155,531</b>	<b>249,534</b>	<b>7,286</b>	<b>6,449</b>	<b>283</b>	<b>12,680</b>
Porcentaje	6.9542%	33.5172%	53.7751%	1.5701%	1.3898%	0.0610%	2.7330%
En Casillas	32,245	155,348	249,254	7,274	6,443	187	12,108
En el Extranjero	24	154	156	4	2	96	572
Anticipados	1	29	54	2	1	0	0
En Prisión Preventiva	0	0	70	6	3	0	0

**Resumen de la votación**

Votos acumulados **451,070** (97.2064%) + Candidaturas no registradas **283** (0.0610%) + Votos nulos **12,680** (2.7330%) = **Total de votos 464,033** (100.0000%)

**Estadística Entidad**

**Actas**

Esperadas **1,740**

Computadas:	Cantidad	Porcentaje
De casillas (Cotejo)	<b>710</b>	<b>40.8045%</b>
De paquetes recontados	<b>975</b>	<b>56.0344%</b>
Casillas no instaladas	<b>9</b>	<b>0.5172%</b>
Paquetes no recibidos	<b>0</b>	<b>0.0000%</b>
<b>Total</b>	<b>1,694</b>	<b>97.3563%</b>

**Actas Computadas por ubicación de Casillas:**

Urbanas: **1,170** | No Urbanas: **524**

**Lista Nominal**

Lista Nominal de Actas Computadas: **1,008,750**

Lista Nominal de Casillas aprobadas: **1,035,733**

**Votos**

Votos en Casillas Básicas, Contiguas, Extraordinarias y Mesas de Escrutinio: **460,864**

Votos en Casillas Especiales: **3,169**

**Total de Votos = 464,033**

**Fórmula | Porcentaje de Participación ciudadana**

Se calcula considerando: Total de votos de las Actas Computadas multiplicado por 100, dividido entre la Lista Nominal de las Casillas con Actas Computadas.

$$\frac{464,033 \times 100}{1,008,750} = 46.0007\%$$

Participación ciudadana

Los resultados corresponden a los cómputos distritales, con base en los cuales es posible hacer la declaración de validez de las elecciones federales.



Presidencia

Senadurías

Diputaciones

## Consulta de votación

Selecciona el reporte que deseas consultar:

 Votos por Candidatura

 Votos por Partido Político y Candidatura Independiente

Detalle por:

Entidad

Distrito

Sección

## Avance Nacional

Actualizar

Actas computadas

**135,718** de 169,038  
 (80.2883%)

Participación ciudadana

**41.3668%**

Último corte

**06 junio 2024**

 Hora del Centro  
 00:16 h UTC-6

## Mi Sección

Para consultar los resultados, ingresa los siguientes datos:

\* Campo obligatorio

Entidad\*

Sección\*

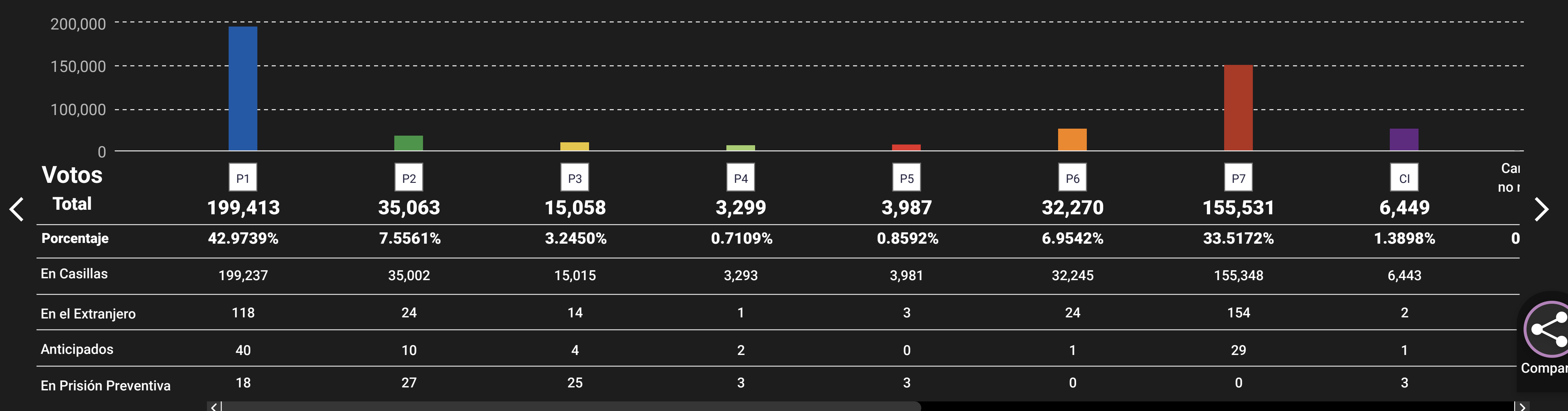


## Presidencia - Entidad - Votos por Candidatura

### Nacional / Aguascalientes

El total de votos mostrado a nivel Entidad representa la suma de la votación emitida en territorio Estatal y en el Extranjero. Por presentación, los decimales de los porcentajes muestran sólo cuatro dígitos. No obstante, al considerar todos los decimales, suman 100%.

### Votos en Actas Computadas



Por presentación, los decimales de los porcentajes muestran sólo cuatro dígitos. No obstante, al considerar todos los decimales, suman 100%.

### Resumen de la votación

Votos acumulados

451,070

97.2064%

+

Candidaturas no registradas

283

0.0610%

+

Votos nulos

12,680

2.7330%

=

Total de votos

**464,033**


100.0000%



### Voto en el Extranjero



### Voto Anticipado



### Voto en Prisión Preventiva

## Estadística Entidad


### Actas

Computadas:	
De casillas (Cotejo)	<b>710</b> 40.8045%
De paquetes recontados	<b>975</b> 56.0344%
Casillas no instaladas	<b>9</b> 0.5172%
Paquetes no recibidos	<b>0</b> 0.0000%
<b>Total</b>	<b>1,694</b> 97.3563%

Esperadas

**1,740**

### Actas Computadas por ubicación de Casillas:



### Lista Nominal

Lista Nominal de Actas Computadas

**1,008,750**


### Votos

A Votos en Casillas Básicas, Contiguas, Extraordinarias y Mesas de Escrutinio	<b>460,864</b>
B Votos en Casillas Especiales	<b>3,169</b>
<b>Total de Votos</b>	<b>= 464,033</b>

## Fórmula | Porcentaje de Participación ciudadana

Se calcula considerando: Total de votos de las Actas Computadas multiplicado por 100, dividido entre la Lista Nominal de las Casillas con Actas Computadas.

$$\frac{\text{Total de Votos (A + B)}}{\text{Lista Nominal de las Casillas con Actas Computadas}} \times 100 = \text{Participación ciudadana}$$

$$\frac{464,033}{1,008,750} \times 100 = 46.0007\%$$

(Lista Nominal de las Casillas con Actas Computadas)

← Regresar

## Avance Nacional

Actualizar

Actas computadas

**135,718** de 169,038  
(80.2883%)

Participación ciudadana

**41.3668%**

Último corte

**06 junio 2024** | Hora del Centro  
00:16 h UTC-6

## Mi Sección

Para consultar los resultados, ingresa los siguientes datos:

\* Campo obligatorio

Entidad\*  
Selecciona

Sección\*  
0000

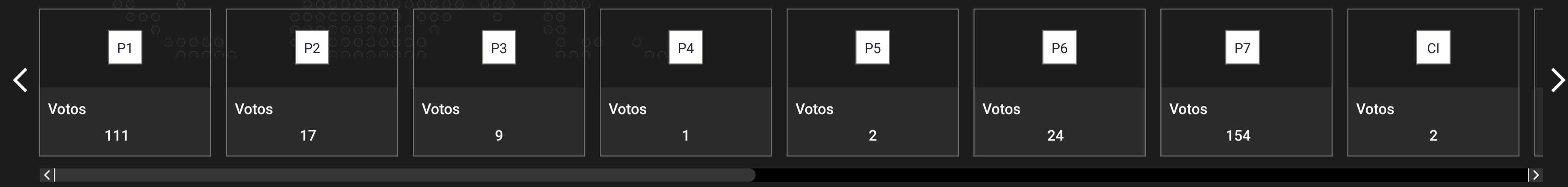
Consultar

## Presidencia - **Voto en el Extranjero**

Nacional / Aguascalientes / Voto en el Extranjero

El total de votos calculado que se muestra, se refiere a los votos emitidos desde el Extranjero y asentados en el Acta de Cómputo de Entidad Federativa.

### Votos en Actas Computadas



### Resumen de la votación

Votos acumulados **340** + Candidaturas no registradas **0** + Votos nulos **5** = **Total de votos 345**

### Estadística de Mesa de Escrutinio

Participación ciudadana con base en la Lista Nominal del Acta Computada

Mesa 1  
**52.5114%**

Total de la Lista Nominal  
**657**



Los resultados corresponden a los cómputos distritales, con base en los cuales es posible hacer la declaración de validez de las elecciones federales.



## Avance Nacional

Actas computadas

135,718 de 169,038  
(80.2883%)

Participación ciudadana

41.3668%

Último corte

06 junio 2024

Hora del Centro  
00:16 h UTC-6

Actualizar

## Mi Sección

Para consultar los resultados, ingresa los siguientes datos:

\* Campo obligatorio

Entidad\*

Selecciona

Sección\*

0000

Consultar

← Regresar

Presidencia - **Voto Anticipado**

Nacional / Aguascalientes / Voto Anticipado

El total de votos calculado y porcentaje que se muestran, se refieren a los votos asentados en las Actas de Escrutinio y Cómputo del Voto Anticipado en Territorio Nacional hasta el momento. Por presentación, los decimales de los porcentajes muestran sólo cuatro dígitos. No obstante, al considerar todos los decimales, suman 100%.

## Votos en Actas Computadas

P1	P2	P3	P4	P5	P6	P7	CI		
Votos	Votos	Votos	Votos	Votos	Votos	Votos	Votos	Votos	Votos
37	8	2	2	0	1	29	1	37	1
Porcentaje	Porcentaje	Porcentaje	Porcentaje	Porcentaje	Porcentaje	Porcentaje	Porcentaje	Porcentaje	Porcentaje
37.3737%	8.0808%	2.0202%	2.0202%	0.0000%	1.0101%	29.2929%	1.0101%	37.3737%	1.0101%

Por presentación, los decimales de los porcentajes muestran sólo cuatro dígitos. No obstante, al considerar todos los decimales, suman 100%.

## Resumen de la votación

Votos acumulados

87

87.8788%

+

Candidaturas no registradas

0

0.0000%

+

Votos nulos

0

0.0000%

=

Total de votos

87

100.0000%



Compartir

## Detalle de votos por Distrito del Voto Anticipado en Territorio Nacional

Distrito	P1	P2	P3	P4	P5	P6	P7	CI	P1	P2	P3	P1	P2	P1	P3	P2	P3	P4	P5	Candidaturas registradas
1. Jesús María	20	7	1	1	0	1	13	0	5	0	0	0	0	0	0	0	0	0	0	0
2. Aguascalientes	12	1	1	0	0	0	8	0	1	0	0	0	0	0	0	0	0	0	0	0
3. Aguascalientes	5	0	0	1	0	0	8	1	1	0	0	0	0	0	0	0	0	0	0	0

## Estadística de Distrito

## Participación ciudadana con base en la Lista Nominal de los Distritos con Actas Computadas

Distrito	Total de Votos	Lista Nominal	Participación ciudadana
1. Jesús María	48	137	35.0364%
2. Aguascalientes	23	137	16.7883%
3. Aguascalientes	16	137	11.6788%

## Clasificación de Actas

[Regresar al detalle de votos](#)

## Acta de casilla (Cotejo)

Son aquellas Actas que se extraen de los paquetes electorales y que el Consejo Distrital compara contra las que obran en poder de la presidencia del Consejo. Dichas actas son legibles, sin inconsistencias y no presentan muestras de alteración.

## Acta de paquete recontado\*

Estas Actas se emiten cuando por diversas causales los votos deben ser nuevamente escrutados y computados por los Consejos Distritales.

Los votos de un paquete electoral son objeto de recuento cuando:

- Los paquetes presenten muestras de alteración.
- Los resultados de las actas no coincidan.
- Si se detectaren alteraciones evidentes en las actas que generen duda fundada sobre el resultado de la elección en la casilla.
- Si no existiere el Acta de Escrutinio y Cómputo en el expediente de casilla, ni obre copia alguna en poder de la Presidencia del Consejo.
- Cuando existan errores o inconsistencias evidentes en los distintos elementos de las actas, salvo que puedan corregirse o aclararse con otros elementos a satisfacción plena de quien lo haya solicitado.
- Cuando el número de votos nulos sea mayor a la diferencia entre las candidaturas (no entre los votos por partidos políticos) ubicadas en el primero y segundo lugares de votación.
- Cuando todos los votos depositados sean a favor de un mismo partido político.

## Casilla no instalada

Cuando no se cuenta con el Acta de Escrutinio y Cómputo debido a que el día de la Jornada Electoral la Casilla no fue instalada.

## Paquete no recibido

Cuando no se cuenta con el Acta de Escrutinio y Cómputo de Casilla, debido a que, al término de la Jornada Electoral, el paquete no es recibido en la sede del Consejo Distrital.

\*Si hay recuento total al final del Cómputo parcial en el distrito; el Consejo Distrital notifica que las actas que hayan sido sujetas a recuento no se consideran y elimina el registro de las actas que fueron objeto de cotejo, para registrar la información del nuevo escrutinio y cómputo (Art. 407 del Reglamento de Elecciones).

## Recuento total

El recuento total se suscita cuando la diferencia en la votación entre las candidaturas ubicadas en primer y segundo lugar es igual o menor a un punto porcentual y existe petición expresa del partido político en segundo lugar para llevar a cabo el recuento.

Existen dos tipos de recuento total:

- Recuento total al inicio: Cuando se identifica la causal desde los resultados registrados en el Sistema de Registro de Actas.
- Recuento total al final: Cuando al término del recuento parcial se configure la causal que determine un recuento total. Para el caso del recuento total al final, se elimina el registro de actas que fueron objeto de cotejo, para registrar la información del nuevo escrutinio y cómputo.

## Avance Nacional

Actas computadas


135,718 de 169,038  
(80.2883%)

Participación ciudadana

41.3668%

Último corte

06 junio 2024

Hora del Centro  
00:16 h UTC-6

Actualizar

## Mi Sección

Para consultar los resultados, ingresa los siguientes datos:

\* Campo obligatorio

Entidad\*

Selecciona

Sección\*

0000

Consultar

Presidencia - **Voto en Prisión Preventiva**

Nacional / Aguascalientes / Voto en Prisión Preventiva

El total de votos calculado y porcentaje que se muestran, se refieren a los votos asentados en las Actas de Escrutinio y Cómputo del Voto de Personas en Prisión Preventiva hasta el momento. Por presentación, los decimales de los porcentajes muestran sólo cuatro dígitos. No obstante, al considerar todos los decimales, suman 100%.

## Votos en Actas Computadas

P1	P2	P3	P4	P5	P6	P7	CI	
Votos	Votos	Votos	Votos	Votos	Votos	Votos	Votos	V
Porcentaje	Porcentaje	Porcentaje	Porcentaje	Porcentaje	Porcentaje	Porcentaje	Porcentaje	1
22	10	8	1	2	0	0	3	
24.1758%	10.9890%	8.7912%	1.0989%	2.1978%	0.0000%	0.0000%	3.2967%	

Por presentación, los decimales de los porcentajes muestran sólo cuatro dígitos. No obstante, al considerar todos los decimales, suman 100%.

## Resumen de la votación

Votos acumulados

79

86.8132%

+

Candidaturas no registradas

0

0.0000%

+

Votos nulos

0

0.0000%

=

Total de votos

79

100.0000%



Compartir

## Detalle de votos por Distrito del Voto en Prisión Preventiva en Territorio Nacional

Distrito	P1	P2	P3	P4	P5	P6	P7	CI	P1	P2	P3	P1	P2	P1	P3	P2	P3	P4	P5	Candidatur: registrad
1. Jesús María	17	7	6	1	0	0	0	3	10	5	3	6	3	0						0
2. Aguascalientes	3	2	2	0	0	0	0	0	0	1	1	1	0	0						0
3. Aguascalientes	2	1	0	0	2	0	0	0	0	2	0	1	0	0						0

## Estadística de Distrito

## Participación ciudadana con base en la Lista Nominal de los Distritos con Actas Computadas

Distrito	Total de Votos	Lista Nominal	Participación ciudadana
1. Jesús María	61	137	44.5255%
2. Aguascalientes	10	137	7.2992%
3. Aguascalientes	8	137	5.8394%

## Clasificación de Actas

[Regresar al detalle de votos](#)

## Acta de casilla (Cotejo)

Son aquellas Actas que se extraen de los paquetes electorales y que el Consejo Distrital compara contra las que obran en poder de la presidencia del Consejo. Dichas actas son legibles, sin inconsistencias y no presentan muestras de alteración.

## Acta de paquete recontado\*

Estas Actas se emiten cuando por diversas causales los votos deben ser nuevamente escrutados y computados por los Consejos Distritales.

Los votos de un paquete electoral son objeto de recuento cuando:

- Los paquetes presenten muestras de alteración.
- Los resultados de las actas no coincidan.
- Si se detectaren alteraciones evidentes en las actas que generen duda fundada sobre el resultado de la elección en la casilla.
- Si no existiere el Acta de Escrutinio y Cómputo en el expediente de casilla, ni obre copia alguna en poder de la Presidencia del Consejo.
- Cuando existan errores o inconsistencias evidentes en los distintos elementos de las actas, salvo que puedan corregirse o aclararse con otros elementos a satisfacción plena de quien lo haya solicitado.
- Cuando el número de votos nulos sea mayor a la diferencia entre las candidaturas (no entre los votos por partidos políticos) ubicadas en el primero y segundo lugares de votación.
- Cuando todos los votos depositados sean a favor de un mismo partido político.

## Casilla no instalada

Cuando no se cuenta con el Acta de Escrutinio y Cómputo debido a que el día de la Jornada Electoral la Casilla no fue instalada.

## Paquete no recibido

Cuando no se cuenta con el Acta de Escrutinio y Cómputo de Casilla, debido a que, al término de la Jornada Electoral, el paquete no es recibido en la sede del Consejo Distrital.

\*Si hay recuento total al final del Cómputo parcial en el distrito, el Consejo Distrital notifica que las actas que hayan sido sujetas a recuento no se consideran y elimina el registro de las actas que fueron objeto de cotejo, para registrar la información del nuevo escrutinio y cómputo (Art. 407 del Reglamento de Elecciones).

## Recuento total

El recuento total se suscita cuando la diferencia en la votación entre las candidaturas ubicadas en primer y segundo lugar es igual o menor a un punto porcentual y existe petición expresa del partido político en segundo lugar para llevar a cabo el recuento.

Existen dos tipos de recuento total:

- Recuento total al inicio: Cuando se identifica la causal desde los resultados registrados en el Sistema de Registro de Actas.
- Recuento total al final: Cuando al término del recuento parcial se configure la causal que determine un recuento total. Para el caso del recuento total al final, se elimina el registro de actas que fueron objeto de cotejo, para registrar la información del nuevo escrutinio y cómputo.

**Consulta de votación**

Selecciona el reporte que deseas consultar:

Votos por Candidatura

Votos por Partido Político y Candidatura Independiente

Detalle por Casilla

Detalle por:

Entidad: Aguascalientes

Distrito: 1. Jesús María

Sección:

**Avance Nacional** Actualizar

Actas computadas: 135,718 de 169,038 (80.2883%)

Participación ciudadana: 41.3668%

Último corte: 06 junio 2024 | Hora del Centro: 00:16 h UTC-6

**Mi Sección**

Para consultar los resultados, ingresa los siguientes datos:

\* Campo obligatorio

Entidad\*: Selecciona | Sección\*: 0000 | Consultar

Presidencia - **Detalle del Distrito - Votos por Candidatura**  
 Nacional / Aguascalientes / Distrito 1. Jesús María

El total de votos calculado y porcentaje que se muestran, se refieren a los votos asentados en las Actas Computadas hasta el momento. Por presentación, los decimales de los porcentajes muestran sólo cuatro dígitos. No obstante, al considerar todos los decimales, suman 100%.

**Votos en Actas Computadas**

P6	P7	P1 P2 P3	P4 P5	CI
Votos: 243   Porcentaje: 2.9295%	Votos: 2,694   Porcentaje: 32.4774%	Votos: 4,923   Porcentaje: 59.3490%	Votos: 142   Porcentaje: 1.7119%	Votos: 123   Porcentaje: 1.4828%

Por presentación, los decimales de los porcentajes muestran sólo cuatro dígitos. No obstante, al considerar todos los decimales, suman 100%.

**Resumen de la votación**

Votos acumulados: 8,125 (97.9506%) + Candidaturas no registradas: 1 (0.0121%) + Votos nulos: 169 (2.0374%) = **Total de votos: 8,295** (100.0000%)

**Distribución de votos por Candidatura a nivel Distrito**

La tabla muestra el desglose de votos que cada Candidatura presenta en el Distrito, indicando los votos recibidos de manera individual y, en su caso, los votos recibidos vía Coalición. Conoce cómo se suman los votos para Candidaturas de Coalición de acuerdo con la legislación vigente.

Candidaturas	Distribución de votos por Candidatura	Total de votos por Candidatura
Raúl José Mejía González	P6: 243	<b>243</b> Total de votos por Candidatura
Yuceli Ávila Hernández	P7: 2,694	<b>2,694</b> Total de votos por Candidatura
Wendy Páez Pantoja	P1: 3,969 + P2: 636 + P3: 81 + P1 P2 P3: 134 + P1 P2: 79 + P1 P3: 18 + P2 P3: 6	<b>4,923</b> Total de votos por Candidatura
Manuel Humberto Cota Jiménez	P4: 42 + P5: 99 + P4 P5: 1	<b>142</b> Total de votos por Candidatura
Francisco Javier Zapata Pérez	CI: 123	<b>123</b> Total de votos por Candidatura

**Voto Anticipado**  
Ver Resultados

**Voto en Prisión Preventiva**  
Ver Resultados

**Estadística Distrital**

**Actas**

Computadas:	De casillas (Cotejo): 25 (78.1250%)
Esperadas: 32	De paquetes recontados: 3 (9.3750%)
	Casillas no instaladas: 1 (3.1250%)
	Paquetes no recibidos: 0 (0.0000%)
	<b>Total: 29 (90.6250%)</b>

**Actas Computadas por ubicación de Casillas:**

16 Urbanas | 13 No Urbanas

**Lista Nominal** | **Votos**

Lista Nominal de Actas Computadas: 17,581

Lista Nominal de Casillas aprobadas: 18,921

Votos en Casillas Básicas, Contiguas, Extraordinarias y Mesas de Escrutinio: 7,649

Votos en Casillas Especiales: 646

**Total de Votos: 8,295**

**Fórmula | Porcentaje de Participación ciudadana**

Se calcula considerando: Total de votos de las Actas Computadas multiplicado por 100, dividido entre la Lista Nominal de las Casillas con Actas Computadas.

$$\frac{8,295 \times 100}{17,581} = 47.1816\%$$

Participación ciudadana: 47.1816%

Los resultados corresponden a los cómputos distritales, con base en los cuales es posible hacer la declaración de validez de las elecciones federales.



**Inicio** | **Presidencia** | Senadurías | Diputaciones

**Consulta de votación**

Selecciona el reporte que deseas consultar:

Votos por Candidatura

Votos por Partido Político y Candidatura Independiente

Detalle por Casilla

Detalle por:

Entidad  
Aguascalientes

Distrito  
1. Jesús María

Sección

**Avance Nacional** Actualizar

Actas computadas: 135,718 de 169,038 (80.2883%)

Participación ciudadana: 41.3668%

Último corte: 06 junio 2024 | Hora del Centro: 00:16 h UTC-6

**Mi Sección**

Para consultar los resultados, ingresa los siguientes datos:

\* Campo obligatorio

Entidad\* Sección\*  
Selecciona 0000 Consultar

**Presidencia - Detalle del Distrito - Votos por Partido Político y Candidatura Independiente**  
Nacional / Aguascalientes / Distrito 1. Jesús María

El total de votos calculado y porcentaje que se muestran, se refieren a los votos asentados en las Actas Computadas hasta el momento. Por presentación, los decimales de los porcentajes muestran sólo cuatro dígitos. No obstante, al considerar todos los decimales, suman 100%.

**Votos en Actas Computadas**

Partido	Votos	Porcentaje
P1	4,063	48.9813%
P2	723	8.7161%
P3	137	1.6516%
P4	42	0.5063%
P5	100	1.2055%
P6	243	2.9295%
P7	2,694	32.4774%
CI	123	1.4828%

Por presentación, los decimales de los porcentajes muestran sólo cuatro dígitos. No obstante, al considerar todos los decimales, suman 100%.

**Resumen de la votación**

Votos acumulados + Candidaturas no registradas + Votos nulos = **Total de votos: 8,295** (100.0000%)

[Compartir](#)

**Distribución de votos por Partidos Políticos y Candidaturas Independientes a nivel Distrito**

La tabla muestra el desglose de votos que cada Partido Político o Candidatura Independiente presenta en el Distrito, indicando los votos recibidos de manera individual y, en su caso, los votos recibidos vía Coalición. Conoce cómo se distribuyen los votos para Candidaturas de Coalición de acuerdo con la legislación vigente.

Partidos Políticos y Candidaturas Independientes	Votos recibidos de manera individual	Votos obtenidos por Combinaciones de Coalición	Total de votos
P1	3,969 +	P1 P2 P3 45 P1 P2 + 40 P1 P3 + 9	= 4,063
P2	636 +	P1 P2 P3 45 P1 P2 + 39 P2 P3 + 3	= 723
P3	81 +	P1 P2 P3 44 P1 P3 + 9 P2 P3 + 3	= 137
P4	42 +	P4 P5 0	= 42
P5	99 +	P4 P5 1	= 100
P6	243 +	Sin Coalición	= 243
P7	2,694 +	Sin Coalición	= 2,694
CI	123 +	Sin Coalición	= 123

**Voto Anticipado**  
[Ver Resultados](#)

**Voto en Prisión Preventiva**  
[Ver Resultados](#)

**Estadística Distrital**

**Actas**

Computadas:

De casillas (Cotejo)	25	78.1250%
De paquetes recontados	3	9.3750%
Casillas no instaladas	1	3.1250%
Paquetes no recibidos	0	0.0000%
<b>Total</b>	<b>29</b>	<b>90.6250%</b>

Esperadas: 32

**Actas Computadas por ubicación de Casillas:**

16 Urbanas | 13 No Urbanas

**Lista Nominal**

Lista Nominal de Actas Computadas: 17,581

Lista Nominal de Casillas aprobadas: 18,921

**Votos**

Votos en Casillas Básicas, Contiguas, Extraordinarias y Mesas de Escrutinio: 7,649

Votos en Casillas Especiales: 646

**Total de Votos: 8,295**

**Fórmula | Porcentaje de Participación ciudadana**

Se calcula considerando: Total de votos de las Actas Computadas multiplicado por 100, dividido entre la Lista Nominal de las Casillas con Actas Computadas.

$$\frac{8,295 \times 100}{17,581} = 47.1816\%$$

Participación ciudadana

(Lista Nominal de las Casillas con Actas Computadas)

**Inicio** | **Presidencia** | **Senadurías** | **Diputaciones**

**Consulta de votación**

Selecciona el reporte que deseas consultar:

Votos por Candidatura

Votos por Partido Político y Candidatura Independiente

**Detalle por Casilla**

**Detalle por:**

Entidad: Aguascalientes

Distrito: 1. Jesús María

Sección:

**Avance Nacional** Actualizar

Actas computadas: 135,718 de 169,038 (80.2883%)

Participación ciudadana: 41.3668%

Último corte: 06 junio 2024 00:16 h UTC-6

**Mi Sección**

Para consultar los resultados, ingresa los siguientes datos:

\* Campo obligatorio

Entidad\*: Selecciona

Sección\*: 0000

**Consultar**

**Presidencia - Detalle del Distrito - Detalle por Casilla**  
Nacional / Aguascalientes / Distrito 1. Jesús María

El total de votos calculado y porcentaje que se muestran, se refieren a los votos asentados en las Actas Computadas hasta el momento. Por presentación, los decimales de los porcentajes muestran sólo cuatro dígitos. No obstante, al considerar todos los decimales, suman 100%.

**Votos en Actas Computadas**

Casilla	Votos	Porcentaje
P1	3969	47.8481%
P2	636	7.6673%
P3	81	0.9765%
P4	42	0.5063%
P5	99	1.1935%
P6	243	2.9295%
P7	2,694	32.4774%
CI	123	1.4828%

Por presentación, los decimales de los porcentajes muestran sólo cuatro dígitos. No obstante, al considerar todos los decimales, suman 100%.

**Resumen de la votación**

Votos acumulados + Candidaturas no registradas + Votos nulos = **Total de votos 8,295** (100.0000%)

[Compartir](#)

**Detalle de votos por casilla**

● Acta de casilla (Cotejo) ● Acta de paquete recontado ● Casilla no instalada ● Paquete no recibido

Casilla	P1	P2	P3	P4	P5	P6	P7	CI	P1	P2	P3	P1	P2	P1	P3	P2	P3	P4	P5	Candidaturas no registradas
Voto Anticipado 1	12	2	1	1	0	1	9	0	3	0	0	0	0	0	0	0	0	0	0	0
Voto Anticipado 2	8	5	0	0	0	0	4	0	2	0	0	0	0	0	0	0	0	0	0	0
Voto en Prisión Preventiva 1	8	6	5	1	0	0	0	3	0	5	3	4	0	0	0	0	0	0	0	0
Voto en Prisión Preventiva 2	9	1	1	0	0	0	0	0	10	0	0	2	3	0	0	0	0	0	0	0
● 387 Básica	165	33	3	0	2	7	93	4	9	2	1	0	0	0	0	0	0	0	0	0
● 387 Contigua 1	106	11	13	4	2	12	113	7	12	0	0	0	0	0	0	0	0	0	0	0
● 387 Contigua 2	153	30	6	1	5	6	110	8	6	5	0	0	0	0	0	0	0	0	0	0
● 387 Contigua 3	156	24	4	2	4	17	93	3	4	4	0	0	0	0	0	0	0	0	0	0
● 387 Contigua 4	147	23	1	1	3	7	0	3	4	4	1	2	1	0	0	0	0	0	0	0
● 388 Básica	207	55	3	0	4	16	104	6	6	1	0	0	0	0	0	0	0	0	0	0
● 388 Contigua 1	0	0	0	0	0	0	0	0	0	0	0	0	0	0	0	0	0	0	0	0
● 388 Contigua 2	177	32	3	1	3	6	146	6	3	1	1	0	0	0	0	0	0	0	0	0
● 389 Básica	121	40	1	3	1	10	80	4	2	5	0	0	0	0	0	0	0	0	0	0
● 389 Contigua 1	131	32	0	2	0	7	70	4	5	6	1	0	0	0	0	0	0	0	0	0
● 389 Contigua 2	153	38	0	2	1	5	54	1	6	2	1	0	0	0	0	0	0	0	0	0
● 390 Básica	149	6	4	1	11	5	85	4	3	4	0	0	0	0	0	0	0	0	0	0
● 390 Contigua 1	172	7	5	1	1	12	88	4	1	0	0	1	0	0	0	0	0	0	0	0
● 390 Contigua 2	145	23	4	2	0	8	96	6	0	1	0	1	0	0	0	0	0	0	0	0
● 390 Especial 1	153	18	4	3	4	8	96	5	5	4	1	0	0	0	0	0	0	0	0	0
● 391 Básica	202	22	2	1	1	7	88	5	3	1	0	0	0	0	0	0	0	0	0	0
● 391 Contigua 1	186	30	2	2	1	6	86	3	5	1	2	0	0	0	0	0	0	0	0	0
● 391 Contigua 2	181	32	0	1	2	14	84	3	9	2	1	0	0	0	0	0	0	0	0	0
● 391 Especial 1	212	27	0	1	2	6	82	4	4	4	1	0	0	0	0	0	0	0	0	0
● 431 Básica	84	6	2	4	3	4	88	4	5	0	1	0	0	0	0	0	0	0	0	0
● 431 Contigua 1	76	7	0	1	2	9	82	3	1	0	1	0	0	0	0	0	0	0	0	0
● 432 Básica	82	16	2	1	7	10	88	3	4	5	2	0	0	0	0	0	0	0	0	0
● 432 Contigua 1	90	8	2	1	5	12	76	2	0	4	0	1	0	0	0	0	0	0	0	0
● 432 Contigua 2	89	15	1	1	9	6	113	6	3	4	1	1	0	0	0	0	0	0	0	0
● 432 Contigua 3	73	20	3	0	13	7	97	4	7	7	1	0	0	0	0	0	0	0	0	0
● 433 Básica	72	10	3	0	3	7	97	4	6	3	2	0	0	0	0	0	0	0	0	0
● 433 Contigua 1	81	11	7	2	2	2	101	2	3	2	0	0	0	0	0	0	0	0	0	1
● 434 Básica	92	14	2	1	1	9	105	2	4	5	0	0	0	0	0	0	0	0	0	0
● 434 Contigua 1	80	18	2	0	3	2	90	6	2	0	0	0	0	0	0	0	0	0	0	0
● 435 Básica	112	11	2	2	3	8	93	0	5	0	0	0	0	0	0	0	0	0	0	0
● 435 Contigua 1	122	17	0	1	1	8	96	7	7	2	0	0	0	0	0	0	0	0	0	0
● 436 Básica	0	0	0	0	0	0	0	0	0	0	0	0	0	0	0	0	0	0	0	0

**Participación ciudadana con base en la Lista Nominal de las casillas con Actas Computadas**

Casilla	Total de Votos	Lista Nominal	Participación ciudadana
Voto Anticipado 1	29	137	21.1678%
Voto Anticipado 2	19	137	13.8686%
Voto en Prisión Preventiva 1	35	137	25.5474%
Voto en Prisión Preventiva 2	26	137	18.97810%
387 Básica	325	657	49.4672%
387 Contigua 1	289	657	43.9878%
387 Contigua 2	334	657	50.8371%
387 Contigua 3	318	656	48.4756%
387 Contigua 4	205	656	31.2500%
388 Básica	405	737	54.9525%
388 Contigua 1	0	737	0%
388 Contigua 2	384	737	52.1031%
389 Básica	270	615	43.9024%
389 Contigua 1	264	615	42.9268%
389 Contigua 2	268	615	43.5772%
390 Básica	277	603	45.9369%
390 Contigua 1	298	603	49.4195%
390 Contigua 2	291	603	48.2587%
390 Especial 1	311	0	0%
391 Básica	337	649	51.9260%
391 Contigua 1	326	648	50.3086%
391 Contigua 2	335	648	51.6975%
391 Especial 1	348	0	0%
431 Básica	205	404	50.7425%
431 Contigua 1	186	403	46.1538%
432 Básica	228	660	34.5454%
432 Contigua 1	214	660	32.4242%
432 Contigua 2	257	660	38.9393%
432 Contigua 3	242	660	36.6666%
433 Básica	209	432	48.3796%
433 Contigua 1	217	432	50.2314%
434 Básica	240	393	61.0687%
434 Contigua 1	208	392	53.0612%
435 Básica	243	439	55.3530%
435 Contigua 1	261	439	59.4533%
436 Básica	0	683	0%

El cálculo de Participación ciudadana puede rebasar el 100% si vota toda la ciudadanía de la Lista Nominal de una casilla; así como las Representaciones de Partidos Políticos y Candidaturas Independientes.

**Voto Anticipado** Ver Resultados

**Voto en Prisión Preventiva** Ver Resultados

**Clasificación de Actas** Regresar al detalle de votos

- Acta de casilla (Cotejo)**  
Son aquellas Actas que se extraen de los paquetes electorales y que el Consejo Distrital compara contra las que obran en poder de la presidencia del Consejo. Dichas actas son legibles, sin inconsistencias y no presentan muestras de alteración.
- Acta de paquete recontado\***  
Estas Actas se emiten cuando por diversas causales los votos deben ser nuevamente escrutados y computados por los Consejos Distritales.  
Los votos de un paquete electoral son objeto de recuento cuando:
  - Los paquetes presenten muestras de alteración.
  - Los resultados de las actas no coincidan.
  - Si se detectaran alteraciones evidentes en las actas que generen duda fundada sobre el resultado de la elección en la casilla.
  - Si no existiere el Acta de Escrutinio y Cómputo en el expediente de casilla, ni obre copia alguna en poder de la Presidencia del Consejo.
  - Cuando existan errores o inconsistencias evidentes en los distintos elementos de las actas, salvo que puedan corregirse o aclararse con otros elementos a satisfacción plena de quien lo haya solicitado.
  - Cuando el número de votos nulos sea mayor a la diferencia entre las candidaturas (no entre los votos por partidos políticos) ubicadas en el primero y segundo lugares de votación.
  - Cuando todos los votos depositados sean a favor de un mismo partido político.
- Casilla no instalada**  
Cuando no se cuenta con el Acta de Escrutinio y Cómputo debido a que el día de la Jornada Electoral la Casilla no fue instalada.
- Paquete no recibido**  
Cuando no se cuenta con el Acta de Escrutinio y Cómputo de Casilla, debido a que, al término de la Jornada Electoral, el paquete no es recibido en la sede del Consejo Distrital.

\*Si hay recuento total al final del Cómputo parcial en el distrito, el Consejo Distrital notifica que las actas que hayan sido sujetas a recuento no se consideran y elimina el registro de las actas que fueron objeto de cotejo, para registrar la información del nuevo escrutinio y cómputo (Art. 407 del Reglamento de Elecciones).

**Recuento total**

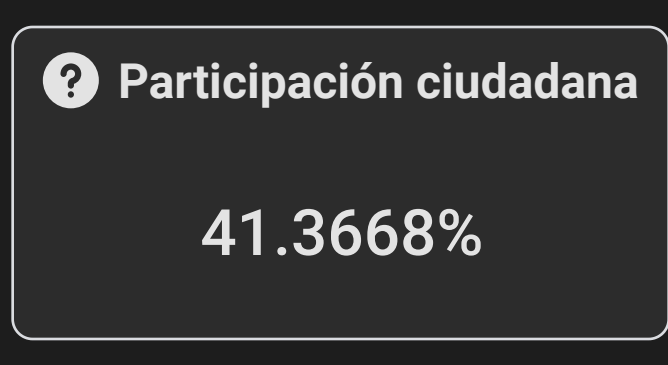
El recuento total se suscita cuando la diferencia en la votación entre las candidaturas ubicadas en primer y segundo lugar es igual o menor a un punto porcentual y existe petición expresa del partido político en segundo lugar para llevar a cabo el recuento.

Existen dos tipos de recuento total:

- Recuento total al inicio: Cuando se identifica la causal desde los resultados registrados en el Sistema de Registro de Actas.
- Recuento total al final: Cuando al término del recuento parcial se configura la causal que determine un recuento total. Para el caso del recuento total al final, se elimina el registro de actas que fueron objeto de cotejo, para registrar la información del nuevo escrutinio y cómputo.

### Avance Nacional

Actualizar



### Mi Sección

Para consultar los resultados, ingresa los siguientes datos:

\* Campo obligatorio

Entidad\* Sección\*

Selecciona 0000 Consultar

← Regresar

## Presidencia - Voto Anticipado

Nacional / Aguascalientes / 1. Jesús María / Voto Anticipado

El total de votos calculado y porcentaje que se muestran, se refieren a los votos asentados en las Actas de Escrutinio y Cómputo del Voto Anticipado en Territorio Nacional hasta el momento. Por presentación, los decimales de los porcentajes muestran sólo cuatro dígitos. No obstante, al considerar todos los decimales, suman 100%.

### Votos en Actas Computadas

Acta	Votos	Porcentaje
P1	20	37.3737%
P2	7	8.0808%
P3	1	2.0202%
P4	1	2.0202%
P5	0	0.0000%
P6	1	1.0101%
P7	13	29.2929%
CI	0	1.0101%

Por presentación, los decimales de los porcentajes muestran sólo cuatro dígitos. No obstante, al considerar todos los decimales, suman 100%.

### Resumen de la votación



### Detalle de votos por Mesa de Escrutinio y Cómputo del Voto Anticipado en Territorio Nacional

Mesa de Escrutinio	P1	P2	P3	P4	P5	P6	P7	CI	P1	P2	P3	P1	P2	P1	P3	P2	P3	P4	P5	Candidatura registrada
Voto Anticipado 1	12	2	1	1	0	1	9	0	3	0	0	0	0	0	0	0	0	0	0	0
Voto Anticipado 2	8	5	0	0	0	0	4	0	2	0	0	0	0	0	0	0	0	0	0	0

### Estadística de Mesas de Escrutinio y Cómputo

#### Participación ciudadana con base en la Lista Nominal de las Mesas con Actas Computadas

Mesa de Escrutinio	Total de Votos	Lista Nominal	Participación ciudadana
Voto Anticipado 1	29	137	21.1678%
Voto Anticipado 2	19	137	13.8686%

### Clasificación de Actas

[Regresar al detalle de votos](#)

#### Acta de casilla (Cotejo)

Son aquellas Actas que se extraen de los paquetes electorales y que el Consejo Distrital compara contra las que obran en poder de la presidencia del Consejo. Dichas actas son legibles, sin inconsistencias y no presentan muestras de alteración.

#### Acta de paquete recontado\*

Estas Actas se emiten cuando por diversas causales los votos deben ser nuevamente escrutados y computados por los Consejos Distritales.

Los votos de un paquete electoral son objeto de recuento cuando:

- Los paquetes presenten muestras de alteración.
- Los resultados de las actas no coincidan.
- Si se detectaren alteraciones evidentes en las actas que generen duda fundada sobre el resultado de la elección en la casilla.
- Si no existiere el Acta de Escrutinio y Cómputo en el expediente de casilla, ni obre copia alguna en poder de la Presidencia del Consejo.
- Cuando existan errores o inconsistencias evidentes en los distintos elementos de las actas, salvo que puedan corregirse o aclararse con otros elementos a satisfacción plena de quien lo haya solicitado.
- Cuando el número de votos nulos sea mayor a la diferencia entre las candidaturas (no entre los votos por partidos políticos) ubicadas en el primero y segundo lugares de votación.
- Cuando todos los votos depositados sean a favor de un mismo partido político.

#### Casilla no instalada

Cuando no se cuenta con el Acta de Escrutinio y Cómputo debido a que el día de la Jornada Electoral la Casilla no fue instalada.

#### Paquete no recibido

Cuando no se cuenta con el Acta de Escrutinio y Cómputo de Casilla, debido a que, al término de la Jornada Electoral, el paquete no es recibido en la sede del Consejo Distrital.

\*Si hay recuento total al final del Cómputo parcial en el distrito, el Consejo Distrital notifica que las actas que hayan sido sujetas a recuento no se consideran y elimina el registro de las actas que fueron objeto de cotejo, para registrar la información del nuevo escrutinio y cómputo (Art. 407 del Reglamento de Elecciones).

#### Recuento total

El recuento total se suscita cuando la diferencia en la votación entre las candidaturas ubicadas en primer y segundo lugar es igual o menor a un punto porcentual y existe petición expresa del partido político en segundo lugar para llevar a cabo el recuento.

Existen dos tipos de recuento total:

- Recuento total al inicio: Cuando se identifica la causal desde los resultados registrados en el Sistema de Registro de Actas.
- Recuento total al final: Cuando al término del recuento parcial se configure la causal que determine un recuento total. Para el caso del recuento total al final, se elimina el registro de actas que fueron objeto de cotejo, para registrar la información del nuevo escrutinio y cómputo.



Presidencia

Senadurías

Diputaciones

## Avance Nacional

Actualizar

Actas computadas

135,718 de 169,038  
(80.2883%)

Participación ciudadana

41.3668%

Último corte

06 junio 2024

Hora del Centro  
00:16 h UTC-6

## Mi Sección

Para consultar los resultados, ingresa los siguientes datos:

\* Campo obligatorio

Entidad\*

Selecciona

Sección\*

0000

Consultar

← Regresar

Presidencia - **Voto en Prisión Preventiva**

Nacional / Aguascalientes / 1. Jesús María / Voto en Prisión Preventiva

El total de votos calculado y porcentaje que se muestran, se refieren a los votos asentados en las Actas de Escrutinio y Cómputo del Voto de Personas en Prisión Preventiva hasta el momento. Por presentación, los decimales de los porcentajes muestran sólo cuatro dígitos. No obstante, al considerar todos los decimales, suman 100%.

## Votos en Actas Computadas

P1	P2	P3	P4	P5	P6	P7	CI		
Votos	Votos	Votos	Votos	Votos	Votos	Votos	Votos	Votos	Votos
Porcentaje	Porcentaje	Porcentaje	Porcentaje	Porcentaje	Porcentaje	Porcentaje	Porcentaje	Porcentaje	Porcentaje
17	7	6	1	0	0	0	3	1	1
24.1758%	10.9890%	8.7912%	1.0989%	2.1978%	0.0000%	0.0000%	3.2967%	0.0000%	0.0000%

Por presentación, los decimales de los porcentajes muestran sólo cuatro dígitos. No obstante, al considerar todos los decimales, suman 100%.

## Resumen de la votación

Votos acumulados

61  
44.5255%

+

Candidaturas no registradas

0  
0.0000%

+

Votos nulos


0  
0.0000%

=

Total de votos

61

100.0000%



Compartir

## Detalle de votos por Mesa de Escrutinio y Cómputo del Voto en Prisión Preventiva en Territorio Nacional

Mesa de Escrutinio	P1	P2	P3	P4	P5	P6	P7	CI	P1	P2	P3	P1	P2	P1	P3	P2	P3	P4	P5	Candi reg
Voto en Prisión Preventiva 1	8	6	5	1	0	0	0	3	0	5	3	4	0							
Voto en Prisión Preventiva 2	9	1	1	0	0	0	0	0	10	0	0	2	3							

## Estadística de Mesas de Escrutinio y Cómputo

## Participación ciudadana con base en la Lista Nominal de las Mesas con Actas Computadas

Mesa de Escrutinio	Total de Votos	Lista Nominal	Participación ciudadana
Voto en Prisión Preventiva 1	35	137	25.5474%
Voto en Prisión Preventiva 2	26	137	18.9781%

## Clasificación de Actas

[Regresar al detalle de votos](#)

## Acta de casilla (Cotejo)

Son aquellas Actas que se extraen de los paquetes electorales y que el Consejo Distrital compara contra las que obran en poder de la presidencia del Consejo. Dichas actas son legibles, sin inconsistencias y no presentan muestras de alteración.

## Acta de paquete recontado\*

Estas Actas se emiten cuando por diversas causales los votos deben ser nuevamente escrutados y computados por los Consejos Distritales.

Los votos de un paquete electoral son objeto de recuento cuando:

- Los paquetes presenten muestras de alteración.
- Los resultados de las actas no coincidan.
- Si se detectaren alteraciones evidentes en las actas que generen duda fundada sobre el resultado de la elección en la casilla.
- Si no existiere el Acta de Escrutinio y Cómputo en el expediente de casilla, ni obre copia alguna en poder de la Presidencia del Consejo.
- Cuando existan errores o inconsistencias evidentes en los distintos elementos de las actas, salvo que puedan corregirse o aclararse con otros elementos a satisfacción plena de quien lo haya solicitado.
- Cuando el número de votos nulos sea mayor a la diferencia entre las candidaturas (no entre los votos por partidos políticos) ubicadas en el primero y segundo lugares de votación.
- Cuando todos los votos depositados sean a favor de un mismo partido político.

## Casilla no instalada

Cuando no se cuenta con el Acta de Escrutinio y Cómputo debido a que el día de la Jornada Electoral la Casilla no fue instalada.

## Paquete no recibido

Cuando no se cuenta con el Acta de Escrutinio y Cómputo de Casilla, debido a que, al término de la Jornada Electoral, el paquete no es recibido en la sede del Consejo Distrital.

\*Si hay recuento total al final del Cómputo parcial en el distrito; el Consejo Distrital notifica que las actas que hayan sido sujetas a recuento no se consideran y elimina el registro de las actas que fueron objeto de cotejo, para registrar la información del nuevo escrutinio y cómputo (Art. 407 del Reglamento de Elecciones).

## Recuento total

El recuento total se suscita cuando la diferencia en la votación entre las candidaturas ubicadas en primer y segundo lugar es igual o menor a un punto porcentual y existe petición expresa del partido político en segundo lugar para llevar a cabo el recuento.

Existen dos tipos de recuento total:

- Recuento total al inicio: Cuando se identifica la causal desde los resultados registrados en el Sistema de Registro de Actas.
- Recuento total al final: Cuando al término del recuento parcial se configure la causal que determine un recuento total. Para el caso del recuento total al final, se elimina el registro de actas que fueron objeto de cotejo, para registrar la información del nuevo escrutinio y cómputo.



Presidencia

Senadurías

Diputaciones

## Consulta de votación

Selecciona el reporte que deseas consultar:

Detalle por:

Entidad

Aguascalientes

Distrito

1. Jesús María

Sección

Todas

## Avance Nacional

Actas computadas


135,718 de 169,038  
(80.2883%)

Participación ciudadana

41.3668%

Último corte

06 junio 2024

Hora del Centro  
00:16 h UTC-6

Actualizar

## Mi Sección

Para consultar los resultados, ingresa los siguientes datos:

\* Campo obligatorio

Entidad\*

Selecciona

Sección\*

0000

Consultar

## Presidencia - Secciones por Distrito

Nacional / Aguascalientes / Distrito 1. Jesús María / Secciones

El total de votos calculado y porcentaje que se muestran, se refieren a los votos asentados en las Actas Computadas hasta el momento. Por presentación, los decimales de los porcentajes muestran sólo cuatro dígitos. No obstante, al considerar todos los decimales, suman 100%.

## Votos en Actas Computadas

P1	P2	P3	P4	P5	P6	P7	CI
Votos 3969	Votos 636	Votos 81	Votos 42	Votos 99	Votos 243	Votos 2,694	Votos 123
Porcentaje 47.8481%	Porcentaje 7.6673%	Porcentaje 0.9765%	Porcentaje 0.5063%	Porcentaje 1.1935%	Porcentaje 2.9295%	Porcentaje 32.4774%	Porcentaje 1.4828%

Por presentación, los decimales de los porcentajes muestran sólo cuatro dígitos. No obstante, al considerar todos los decimales, suman 100%.

## Resumen de la votación

Votos acumulados

8,125

97.9506%

+

Candidaturas no registradas

1

0.0121%

+

Votos nulos

169

2.0374%

=

Total de votos

8,295

100.0000%

Secciones	P1	P2	P3	P4	P5	P6	P7	CI	P1	P2	P3	P1	P2	P1	P3	P2	P3	P4	P5	Candidaturas no registradas
Sección 387	727	121	27	8	16	49	409	25	35	15	2	2	1	0	0	0	0	0	0	
Sección 388	384	87	6	1	7	22	250	12	9	2	1	0	0	0	0	0	0	0	0	
Sección 389	405	110	1	7	2	22	204	9	13	13	2	0	0	0	0	0	0	0	0	
Sección 390	619	54	17	7	16	33	365	19	9	9	1	2	0	0	0	0	0	0	0	
Sección 391	781	111	4	5	6	33	340	15	21	8	4	0	0	0	0	0	0	0	0	
Sección 431	160	13	2	5	5	13	170	7	6	0	2	0	0	0	0	0	0	0	0	
Sección 432	334	59	8	3	34	35	374	15	14	20	4	2	0	0	0	0	0	0	0	
Sección 433	153	21	10	2	5	9	198	6	9	5	2	0	0	0	0	0	0	0	1	
Sección 434	172	32	4	1	4	11	195	8	6	5	0	0	0	0	0	0	0	0	0	
Sección 435	234	28	2	3	4	16	189	7	12	2	0	0	0	0	0	0	0	0	0	
Sección 436	0	0	0	0	0	0	0	0	0	0	0	0	0	0	0	0	0	0	0	

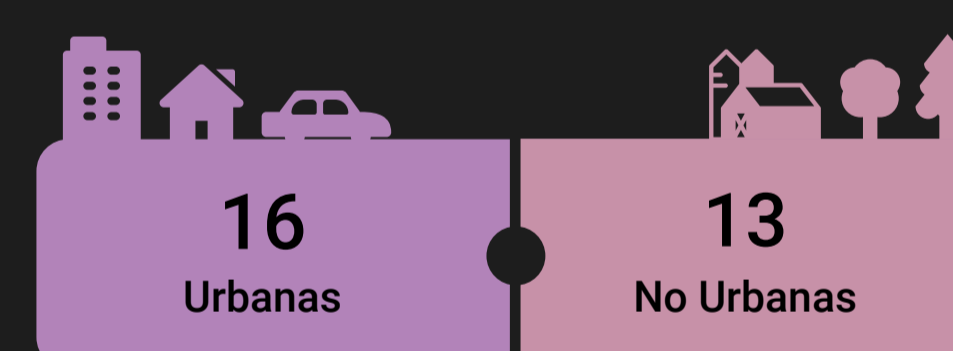
## Estadística Distrital

## Actas

Computadas:			
De casillas (Cotejo)	25	78.1250%	
De paquetes recontados	3	9.3750%	
Casillas no instaladas	1	3.1250%	
Paquetes no recibidos	0	0.0000%	
<b>Total</b>	<b>29</b>	<b>90.6250%</b>	

Esperadas  
32

## Actas Computadas por ubicación de Casillas:



## Lista Nominal

Lista Nominal de Actas Computadas

17,581



## Votos

Votos en Casillas Básicas, Contiguas, Extraordinarias y Mesas de Escrutinio	7,649
Votos en Casillas Especiales	646
<b>Total de Votos</b>	<b>8,295</b>

## Fórmula | Porcentaje de Participación ciudadana

Se calcula considerando: Total de votos de las Actas Computadas multiplicado por 100, dividido entre la Lista Nominal de las Casillas con Actas Computadas.

Total de Votos A + B

8,295 X 100

17,581

(Lista Nominal de las Casillas con Actas Computadas)

Participación ciudadana

= 47.1816%

### Consulta de votación

Selecciona el reporte que deseas consultar:

Detalle por:

Entidad  
Aguascalientes

Distrito  
1. Jesús María

Sección  
387

Casilla  
Todas

### Avance Nacional

Actas computadas: **135,718** de 169,038 (80.2883%)

Participación ciudadana: **41.3668%**

Último corte: **06 junio 2024** Hora del Centro **00:16 h UTC-6**

[Actualizar](#)

### Mi Sección

Para consultar los resultados, ingresa los siguientes datos:

\* Campo obligatorio

Entidad\* Selecciona | Sección\* 0000 | [Consultar](#)

## Presidencia - Sección - Casillas

Nacional / Aguascalientes / Distrito 1. Jesús María / Sección 387

El total de votos calculado y porcentaje que se muestran, se refieren a los votos asentados en las Actas Computadas hasta el momento. Por presentación, los decimales de los porcentajes muestran sólo cuatro dígitos. No obstante, al considerar todos los decimales, suman 100%.

### Votos en Actas Computadas

Acta	Votos	Porcentaje
P1	727	49.4222%
P2	121	8.2257%
P3	27	1.8355%
P4	8	0.5438%
P5	16	1.0877%
P6	49	3.3311%
P7	409	27.8042%
CI	25	1.6995%

Por presentación, los decimales de los porcentajes muestran sólo cuatro dígitos. No obstante, al considerar todos los decimales, suman 100%.

### Resumen de la votación

Votos acumulados **1,437** (97.6886%) + Candidaturas no registradas **0** (0.0000%) + Votos nulos **34** (2.3114%) = **Total de votos 759** (100.0000%)

[Compartir](#)

### Detalle de votos por Casilla

● Acta de casilla (Cotejo) ● Acta de paquete recountado ● Casilla no instalada ● Paquete no recibido

Casilla	P1	P2	P3	P4	P5	P6	P7	CI	P1	P2	P3	P1	P2	P1	P3	P2	P3	P4	P5	Candidaturas registradas
387 Básica	165	33	3	0	2	7	93	4	9	2	1	0	0	0	0	0	0	0	0	0
387 Contigua 1	106	11	13	4	2	12	113	7	12	0	0	0	0	0	0	0	0	0	0	0
387 Contigua 2	153	30	6	1	5	6	110	8	6	5	0	0	0	0	0	0	0	0	0	0
387 Contigua 3	156	24	4	2	4	17	93	3	4	4	0	0	0	0	0	0	0	0	0	0
387 Contigua 4	147	23	1	1	3	7	0	3	4	4	1	2	1	0	0	0	0	0	0	0

### Estadística de Casillas

#### Participación ciudadana con base en la Lista Nominal de las casillas

Casilla	Participación	Total de la Lista Nominal
387 Básica	<b>49.4672%</b>	<b>657</b>
387 Contigua 1	<b>43.9878%</b>	<b>657</b>
387 Contigua 2	<b>50.8371%</b>	<b>657</b>
387 Contigua 3	<b>48.4756%</b>	<b>656</b>
387 Contigua 4	<b>31.2500%</b>	<b>656</b>

El cálculo de Participación ciudadana puede rebasar el 100% si vota toda la ciudadanía de una Casilla; así como las Representaciones de Partidos Políticos y Candidaturas Independientes.

### Clasificación de Actas

[Regresar al detalle de votos](#)

- Acta de casilla (Cotejo)**  
Son aquellas Actas que se extraen de los paquetes electorales y que el Consejo Distrital compara contra las que obran en poder de la presidencia del Consejo. Dichas actas son legibles, sin inconsistencias y no presentan muestras de alteración.
- Acta de paquete recountado\***  
Estas Actas se emiten cuando por diversas causales los votos deben ser nuevamente escrutados y computados por los Consejos Distritales.  
Los votos de un paquete electoral son objeto de recuento cuando:
  - Los paquetes presenten muestras de alteración.
  - Los resultados de las actas no coincidan.
  - Si se detectaren alteraciones evidentes en las actas que generen duda fundada sobre el resultado de la elección en la casilla.
  - Si no existiere el Acta de Escrutinio y Cómputo en el expediente de casilla, ni obre copia alguna en poder de la Presidencia del Consejo.
  - Cuando existan errores o inconsistencias evidentes en los distintos elementos de las actas, salvo que puedan corregirse o aclararse con otros elementos a satisfacción plena de quien lo haya solicitado.
  - Cuando el número de votos nulos sea mayor a la diferencia entre las candidaturas (no entre los votos por partidos políticos) ubicadas en el primero y segundo lugares de votación.
  - Cuando todos los votos depositados sean a favor de un mismo partido político.
- Casilla no instalada**  
Cuando no se cuenta con el Acta de Escrutinio y Cómputo debido a que el día de la Jornada Electoral la Casilla no fue instalada.
- Paquete no recibido**  
Cuando no se cuenta con el Acta de Escrutinio y Cómputo de Casilla, debido a que, al término de la Jornada Electoral, el paquete no es recibido en la sede del Consejo Distrital.

\*Si hay recuento total al final del Cómputo parcial en el distrito, el Consejo Distrital notifica que las actas que hayan sido sujetas a recuento no se consideran y elimina el registro de las actas que fueron objeto de cotejo, para registrar la información del nuevo escrutinio y cómputo (Art. 407 del Reglamento de Elecciones).

#### Recuento total

El recuento total se suscita cuando la diferencia en la votación entre las candidaturas ubicadas en primer y segundo lugar es igual o menor a un punto porcentual y existe petición expresa del partido político en segundo lugar para llevar a cabo el recuento.

Existen dos tipos de recuento total:

- Recuento total al inicio: Cuando se identifica la causal desde los resultados registrados en el Sistema de Registro de Actas.
- Recuento total al final: Cuando al término del recuento parcial se configure la causal que determine un recuento total. Para el caso del recuento total al final, se elimina el registro de actas que fueron objeto de cotejo, para registrar la información del nuevo escrutinio y cómputo.



Presidencia

Senadurías

Diputaciones

## Consulta de votación

Selecciona el reporte que deseas consultar:

Detalle por:

Entidad

Aguascalientes

Distrito

1. Jesús María

Sección

387

Casilla

Básica

## Avance Nacional

Actas computadas

135,718 de 169,038  
(80.2883%)

Participación ciudadana

41.3668%

Último corte

06 junio 2024

Hora del Centro  
00:16 h UTC-6

Actualizar

## Mi Sección

Para consultar los resultados, ingresa los siguientes datos:

\* Campo obligatorio

Entidad\*

Selecciona

Sección\*

0000

Consultar

## Presidencia - Sección - Casilla

Nacional / Aguascalientes / Distrito 1 Jesús María / Sección 387 / Básica

El total de votos calculado que se muestra, se refiere a los votos asentados en el Acta Computada hasta el momento.

## Información del Acta - Acta de casilla (Cotejo)

P1	P2	P3	P4	P5	P6	P7	CI
Votos 165	Votos 33	Votos 3	Votos 0	Votos 2	Votos 7	Votos 93	Votos 4

## Resumen de la votación

Votos acumulados  
319Candidaturas no registradas  
0Votos nulos  
6

Total de votos

325

Observaciones en Acta



Compartir

## Estadística de Casilla

Participación ciudadana con base en la Lista Nominal de la casilla

387 Básica

49.4672%

Total de la Lista Nominal

657

El cálculo de Participación ciudadana puede rebasar el 100% si vota toda la ciudadanía de la Lista Nominal de una Casilla; así como las Representaciones de Partidos Políticos y Candidaturas Independientes.

## Clasificación de Actas

[Regresar al detalle de votos](#)

## Acta de casilla (Cotejo)

Son aquellas Actas que se extraen de los paquetes electorales y que el Consejo Distrital compara contra las que obran en poder de la presidencia del Consejo. Dichas actas son legibles, sin inconsistencias y no presentan muestras de alteración.

## Acta de paquete recontado\*

Estas Actas se emiten cuando por diversas causales los votos deben ser nuevamente escrutados y computados por los Consejos Distritales.

Los votos de un paquete electoral son objeto de recuento cuando:

- Los paquetes presenten muestras de alteración.
- Los resultados de las actas no coincidan.
- Si se detectaren alteraciones evidentes en las actas que generen duda fundada sobre el resultado de la elección en la casilla.
- Si no existiere el Acta de Escrutinio y Cómputo en el expediente de casilla, ni obre copia alguna en poder de la Presidencia del Consejo.
- Cuando existan errores o inconsistencias evidentes en los distintos elementos de las actas, salvo que puedan corregirse o aclararse con otros elementos a satisfacción plena de quien lo haya solicitado.
- Cuando el número de votos nulos sea mayor a la diferencia entre las candidaturas (no entre los votos por partidos políticos) ubicadas en el primero y segundo lugares de votación.
- Cuando todos los votos depositados sean a favor de un mismo partido político.

## Casilla no instalada

Cuando no se cuenta con el Acta de Escrutinio y Cómputo debido a que el día de la Jornada Electoral la Casilla no fue instalada.

## Paquete no recibido

Cuando no se cuenta con el Acta de Escrutinio y Cómputo de Casilla, debido a que, al término de la Jornada Electoral, el paquete no es recibido en la sede del Consejo Distrital.

\*Si hay recuento total al final del Cómputo parcial en el distrito; el Consejo Distrital notifica que las actas que hayan sido sujetas a recuento no se consideran y elimina el registro de las actas que fueron objeto de cotejo, para registrar la información del nuevo escrutinio y cómputo (Art. 407 del Reglamento de Elecciones).

## Recuento total

El recuento total se suscita cuando la diferencia en la votación entre las candidaturas ubicadas en primer y segundo lugar es igual o menor a un punto porcentual y existe petición expresa del partido político en segundo lugar para llevar a cabo el recuento.

Existen dos tipos de recuento total:

- Recuento total al inicio: Cuando se identifica la causal desde los resultados registrados en el Sistema de Registro de Actas.
- Recuento total al final: Cuando al término del recuento parcial se configura la causal que determine un recuento total. Para el caso del recuento total al final, se elimina el registro de actas que fueron objeto de cotejo, para registrar la información del nuevo escrutinio y cómputo.

**Consulta de votación**

Selecciona el reporte que deseas consultar:

**Votos por Entidades**

Votos por Partido Político y Candidatura Independiente

**Avance Nacional** Actualizar

Actas computadas **137,364** de 171,088 (80.2584%)

Participación ciudadana **59.3206 %**

Último corte **06 junio 2024** Hora del Centro **00:16 h UTC-6**

**Mi Sección**

Para consultar los resultados, ingresa los siguientes datos:

\* Campo obligatorio

Entidad\* Selecciona Sección\* 0000 Consultar

Detalle por:

Entidad Todas

Distrito Todas

Sección Todas

**Senadurías - Nacional - Votos por Entidades - Mayoría Relativa**

Nacional

El total de votos mostrado a nivel Nacional representa la suma de la votación emitida en territorio Nacional y en el Extranjero. Por presentación, los decimales de los porcentajes muestran sólo cuatro dígitos. No obstante, al considerar todos los decimales, suman 100%.

Principio de:

**MR** Mayoría Relativa **PM** Primera Minoría

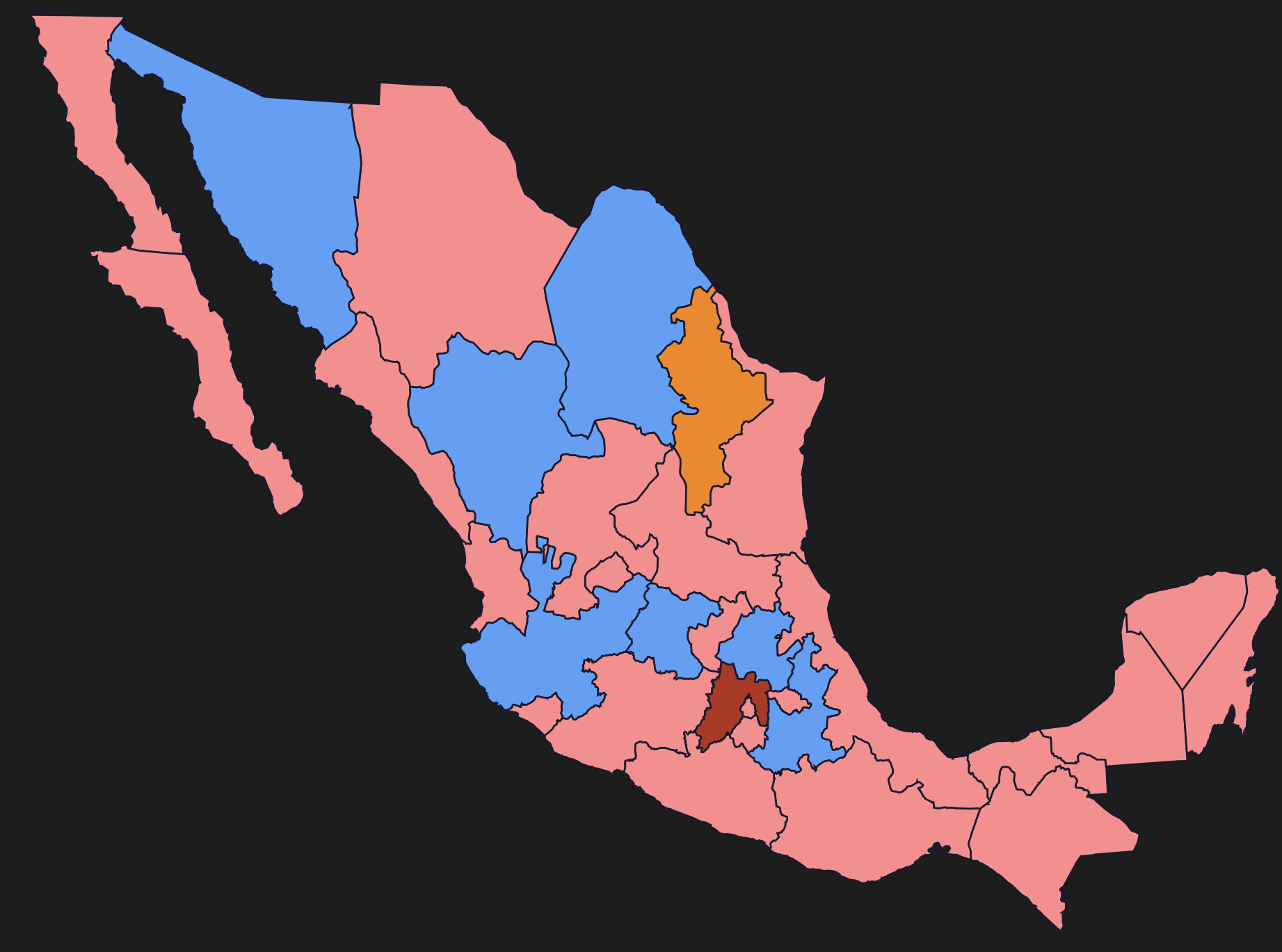
**Entidades obtenidas por Mayoría Relativa**

P1	0
P2	0
P3	0
P4	0
P5	0
P6	1
P7	1
P1 P2 P3	7
P4 P5	<b>23</b>
C1	0
<b>Total</b>	<b>32</b>

**Mapa Electoral**

En el mapa se indica la ventaja de un Partido Político, una Coalición o alguna Candidatura Independiente hasta el momento en cada Entidad.

Para conocer el detalle de la Entidad pasa el cursor o da clic sobre los destacados en color.



+  
-  
Compartir

**Votos en Actas Computadas**

En la tabla se muestran los votos que cada Partido Político, Coalición o Candidatura Independiente ha obtenido hasta el momento.

	P1	P2	P3	P4	P5	P6	P7	P1 P2 P3	P4 P5	P
Entidades obtenidas por MR	0	0	0	0	0	1	1	7	23	
<b>Total de votos</b>	<b>425,883</b>	<b>2,990,252</b>	<b>74,791</b>	<b>946,064</b>	<b>44,679</b>	<b>401,879</b>	<b>569,271</b>	<b>11,220,878</b>	<b>18,483,4</b>	
Porcentaje	1.1253%	7.9007%	0.1976%	2.4997%	0.1180%	1.0618%	1.5041%	29.6474%	48.8362	
En Casillas	423,920	2,987,305	74,721	945,232	44,632	401,015	567,864	11,197,624	18,428,1	
En el Extranjero	1,963	2,947	70	832	47	864	1,407	23,254	55,259	
Anticipados	0	0	0	0	0	0	0	0	0	

No se considera la cantidad de votos asentada en las Actas Computadas de Casilla Especial de Representación Proporcional. Por presentación, los decimales de los porcentajes muestran sólo cuatro dígitos. No obstante, al considerar todos los decimales, suman 100%.

**Resumen de la votación**

Votos acumulados **40,475,204** (95.6382%) + Candidaturas no registradas **47,202** (0.1247%) + Votos nulos **1,798,745** (4.7526%) = **Total de votos 42,321,151** (100.0000%)

**Estadística Nacional**

**Actas**

Esperadas **171,088**

Computadas:

De casillas (Cotejo)	<b>51,678</b>	30.2055%
De paquetes recontados	<b>83,827</b>	48.9964%
Casillas no instaladas	<b>1,859</b>	1.0865%
Paquetes no recibidos	<b>0</b>	0.0000%
<b>Total</b>	<b>137,364</b>	<b>80.2584%</b>

**Actas Computadas por ubicación de Casillas:**

**92,150** Urbanas **45,214** No Urbanas

**Lista Nominal**

Lista Nominal de Actas Computadas **71,801,425**

Lista Nominal de Casillas aprobadas **89,250,881**

**Votos**

Votos en Casillas Básicas, Contiguas, Extraordinarias y Mesas de Escrutinio **42,049,265**

Votos en Casillas Especiales MR **+ 271,886**

Votos en Casillas Especiales RP **+ 271,886**

**Total de Votos = 42,593,037**

**Fórmula | Porcentaje de Participación ciudadana**

Se calcula considerando: Total de votos de las Actas Computadas multiplicado por 100, dividido entre la Lista Nominal de las Casillas con Actas Computadas.

$$\frac{42,593,037 \times 100}{71,801,425} = 59.3206\%$$

(Lista Nominal de las Casillas con Actas Computadas)



**Consulta de votación**

Selecciona el reporte que deseas consultar:

**Votos por Entidades**

Votos por Partido Político y Candidatura Independiente

**Avance Nacional** Actualizar

Actas computadas: **137,364** de 171,088 (80.2584%)

Participación ciudadana: **59.3206 %**

Último corte: **06 junio 2024** Hora del Centro **00:16 h UTC-6**

**Mi Sección**

Para consultar los resultados, ingresa los siguientes datos:

\* Campo obligatorio

Entidad\*:  Sección\*:  Consultar

Detalle por:

Entidad:

Distrito:

Sección:

**Senadurías - Nacional - Votos por Entidades - Primera Minoría Nacional**

El total de votos mostrado a nivel Nacional representa la suma de la votación emitida en territorio Nacional y en el Extranjero. Por presentación, los decimales de los porcentajes muestran sólo cuatro dígitos. No obstante, al considerar todos los decimales, suman 100%.

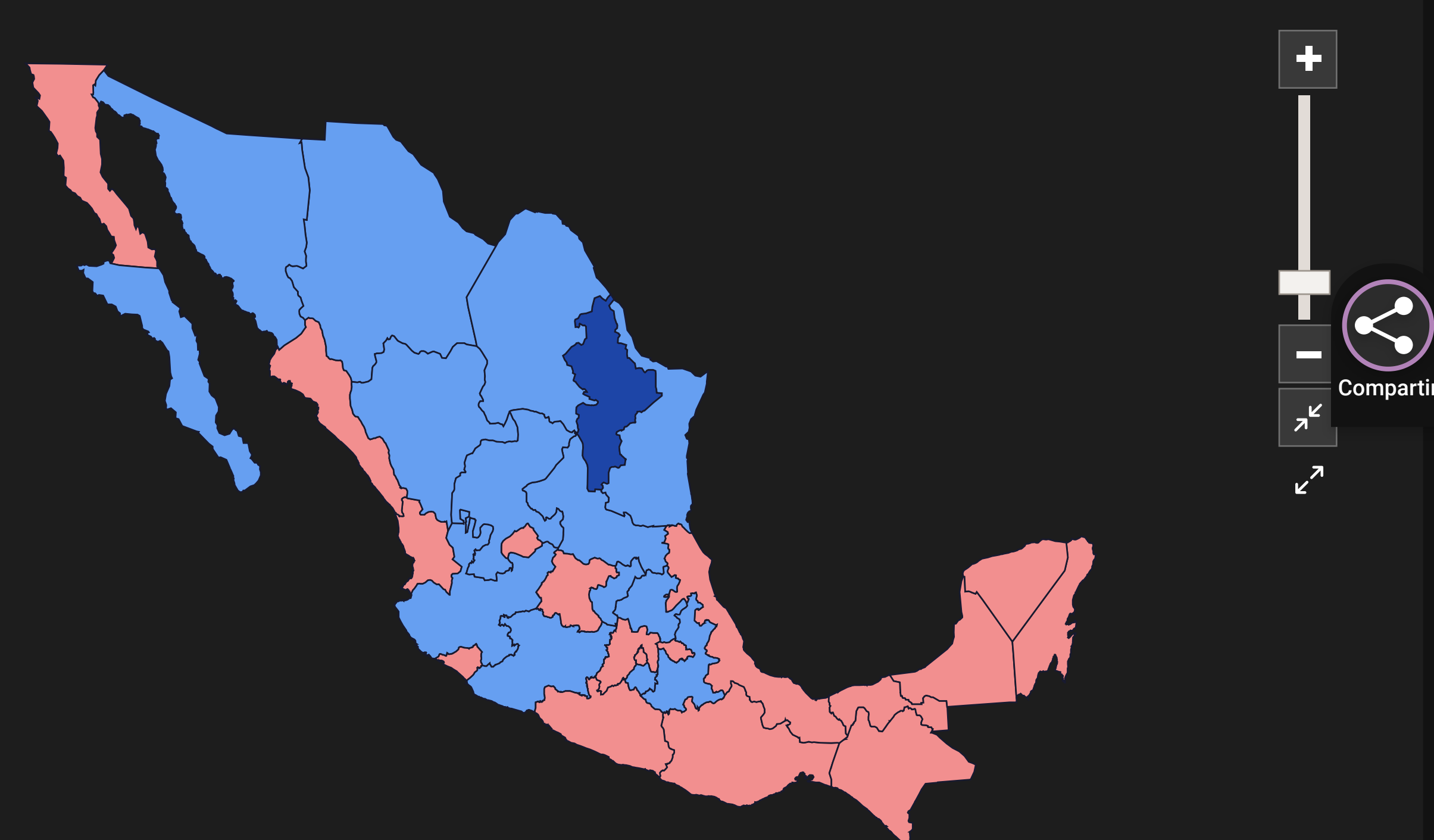
Principio de:

MR Mayoría Relativa  PM Primera Minoría

**Entidades obtenidas por Primera Minoría**

P1	0
P2	0
P3	0
P4	0
P5	0
P6	1
P7	1
P1 P2 P3	14
P4 P5	17
C1	0
<b>Total</b>	<b>32</b>

**Mapa Electoral**  
En el mapa se indica la ventaja de un Partido Político, una Coalición o alguna Candidatura Independiente hasta el momento en cada Entidad.  
Para conocer el detalle de la Entidad pasa el cursor o da clic sobre los destacados en color.



[Conoce la diferencia entre Mayoría Relativa y Primera Minoría](#)

**Votos en Actas Computadas**

En la tabla se muestran los votos que cada Partido Político, Coalición o Candidatura Independiente ha obtenido hasta el momento.

	P1	P2	P3	P4	P5	P6	P7	P1 P2 P3	P4 P5
Entidades obtenidas por PM	1	0	0	0	0	1	1	14	17
Total de votos	425,883	2,990,252	74,791	946,064	44,679	401,879	569,271	11,220,878	18,483,4
Porcentaje	1.1253%	7.9007%	0.1976%	2.4997%	0.1180%	1.0618%	1.5041%	29.6474%	48.8362%
En casillas	423,920	2,987,305	74,721	945,232	44,632	401,015	567,864	11,197,624	18,428,14
En el Extranjero	1,963	2,947	70	832	47	864	1,407	23,254	55,259
Anticipados	0	0	0	0	0	0	0	0	0

No se considera la cantidad de votos asentada en las Actas Computadas de Casilla Especial de Representación Proporcional. Por presentación, los decimales de los porcentajes muestran sólo cuatro dígitos. No obstante, al considerar todos los decimales, suman 100%.

**Resumen de la votación**

Votos acumulados **40,475,204** (95.6382%) + Candidaturas no registradas **47,202** (0.1247%) + Votos nulos **1,798,745** (4.7526%) = **Total de votos 42,321,151** (100.0000%)

**Estadística Nacional**

**Actas**

Computadas:

De casillas (Cotejo)	51,678	30.2055%
De paquetes recontados	83,827	48.9964%
Casillas no instaladas	1,859	1.0865%
Paquetes no recibidos	0	0.0000%
<b>Total</b>	<b>137,364</b>	<b>80.2584%</b>

Esperadas: **171,088**

**Actas Computadas por ubicación de Casillas:**

Urbanas: **92,150** | No Urbanas: **45,214**

**Lista Nominal**

Lista Nominal de Actas Computadas: **71,801,425**

Lista Nominal de Casillas aprobadas: **89,250,881**

**Votos**

Votos en Casillas Básicas, Contiguas, Extraordinarias y Mesas de Escrutinio: **42,049,265**

Votos en Casillas Especiales MR: **271,886**

Votos en Casillas Especiales RP: **271,886**

**Total de Votos = 42,593,037**

**Fórmula | Porcentaje de Participación ciudadana**

Se calcula considerando: Total de votos de las Actas Computadas multiplicado por 100, dividido entre la Lista Nominal de las Casillas con Actas Computadas.

$$\frac{\text{Total de Votos (A + B + C)} \times 100}{\text{Lista Nominal de las Casillas con Actas Computadas}} = \text{Participación ciudadana}$$

$$\frac{42,593,037 \times 100}{71,801,425} = 59.3206\%$$

## Consulta de votación

Selecciona el reporte que deseas consultar:

Votos por Entidades

Votos por Partido Político y Candidatura Independiente

Detalle por:

Entidad

Todas

Distrito

Todas

Sección

Todas

## Avance Nacional

Actualizar

Actas computadas

137,364 de 171,088  
(80.2584%)

Participación ciudadana

59.3206 %

Último corte

06 junio 2024

Hora del Centro  
00:16 h UTC-6

## Mi Sección

Para consultar los resultados, ingresa los siguientes datos:

\* Campo obligatorio

Entidad\*

Selecciona

Sección\*

0000

Consultar

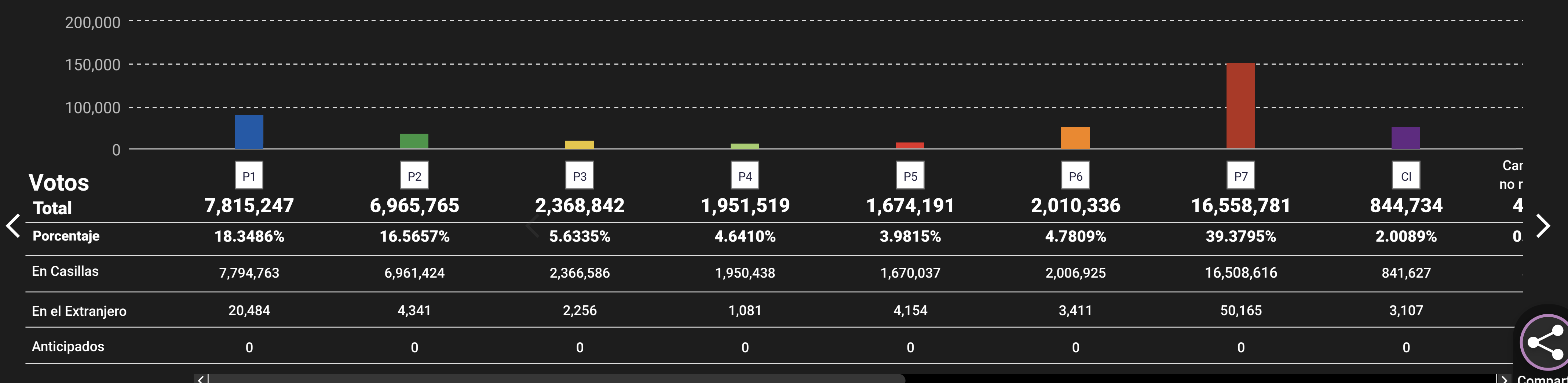
## Senadurías - Nacional - Votos por Partido Político y Candidatura Independiente

### Nacional

El total de votos mostrado a nivel Nacional representa la suma de la votación emitida en territorio Nacional y en el Extranjero.

Por presentación, los decimales de los porcentajes muestran sólo cuatro dígitos. No obstante, al considerar todos los decimales, suman 100%.

### Votos en Actas Computadas



Se considera la cantidad de votos asentada en las Actas Computadas de Casilla Especial de Representación Proporcional.

Por presentación, los decimales de los porcentajes muestran sólo cuatro dígitos. No obstante, al considerar todos los decimales, suman 100%.

### Resumen de la votación

Votos acumulados

40,733,187

95.6334%

Candidaturas no registradas

47,202

0.1247%

Votos nulos

1,798,745

4.7526%

Total de votos

**42,579,134**

100.0000%

## Representación Proporcional

Ver más

## Estadística Nacional

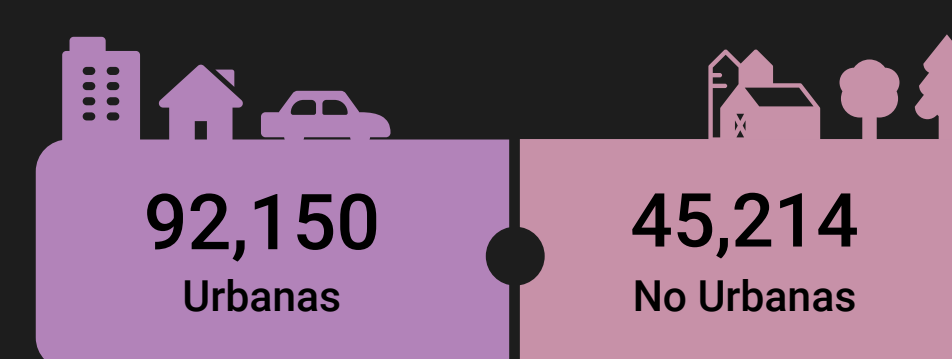
### Actas

Computadas:	
De casillas (Cotejo)	51,678 30.2055%
De paquetes recontados	83,827 48.9964%
Casillas no instaladas	1,859 1.0865%
Paquetes no recibidos	0 0.0000%
<b>Total</b>	<b>137,364 80.2584%</b>

Esperadas

171,088

### Actas Computadas por ubicación de Casillas:



### Lista Nominal

Lista Nominal de Actas Computadas

71,801,425

Lista Nominal de Casillas aprobadas

89,250,881

### Votos

A	Votos en Casillas Básicas, Contiguas, Extraordinarias y Mesas de Escrutinio	<b>42,049,265</b>
B	Votos en Casillas Especiales MR	<b>271,886</b>
C	Votos en Casillas Especiales RP	<b>271,886</b>
	<b>Total de Votos</b>	<b>= 42,593,037</b>

## Fórmula | Porcentaje de Participación ciudadana

Se calcula considerando: Total de votos de las Actas Computadas multiplicado por 100, dividido entre la Lista Nominal de las Casillas con Actas Computadas.

Total de Votos A + B + C

42,593,037 X 100

= **59.3206%**

71,801,425

(Lista Nominal de las Casillas con Actas Computadas)

### Participación ciudadana

[← Regresar](#)

### Avance Nacional

[Actualizar](#)

Actas computadas  
**137,364** de 171,088  
(80.2584%)

Participación ciudadana  
**59.3206 %**

Último corte  
**06 junio 2024** | Hora del Centro  
**00:16 h UTC-6**

### Mi Sección

Para consultar los resultados, ingresa los siguientes datos:

\* Campo obligatorio

Entidad\*  Sección\*  [Consultar](#)

## Senadurías - Representación proporcional - Nacional

[Nacional](#) / Representación proporcional

El total de votos calculado y porcentaje que se muestran por Representación Proporcional de cada Casilla Especial, se refieren a los votos asentadas en las Actas Computadas hasta el momento. Por presentación, los decimales de los porcentajes muestran sólo cuatro dígitos. No obstante, al considerar los decimales, suman 100%.

### Votos en Actas Computadas

Casilla	Votos	Porcentaje
P1	52,351	29.1811%
P2	36,861	15.5229%
P3	5,516	2.3229%
P4	7,214	3.0380%
P5	4,585	1.9308%
P6	15,662	6.5956%
P7	105,658	44.4947%

### Resumen de la votación

Votos acumulados **123,208** (95.9509%) + Candidaturas no registradas **2,067** (0.1596%) + Votos nulos **4,295** (3.8895%) = **Total de votos 129,570** (100.0000%)



### Estadística Nacional

Categoría	Cantidad	Porcentaje
<b>Computadas:</b>		
De casillas (Cotejo)	<b>708</b>	<b>81.0996%</b>
De paquetes recontados	<b>30</b>	<b>3.4364%</b>
Casillas no instaladas	<b>1</b>	<b>0.1145%</b>
Paquetes no recibidos	<b>0</b>	<b>0.0000%</b>
<b>Total</b>	<b>739</b>	<b>84.6505%</b>

Esperadas  
**873**

Los resultados corresponden a los cómputos distritales, con base en los cuales es posible hacer la declaración de validez de las elecciones federales.

**Consulta de votación**

Selecciona el reporte que deseas consultar:

**Votos por Candidatura**

Votos por Partido Político y Candidatura Independiente

**Avance Nacional** Actualizar

Actas computadas: **137,364** de 171,088 (80.2584%)

Participación ciudadana: **59.3206 %**

Último corte: **06 junio 2024** Hora del Centro **00:16 h UTC-6**

**Mi Sección**

Para consultar los resultados, ingresa los siguientes datos:

\* Campo obligatorio

Entidad\*:  Sección\*:  Consultar

Detalle por:

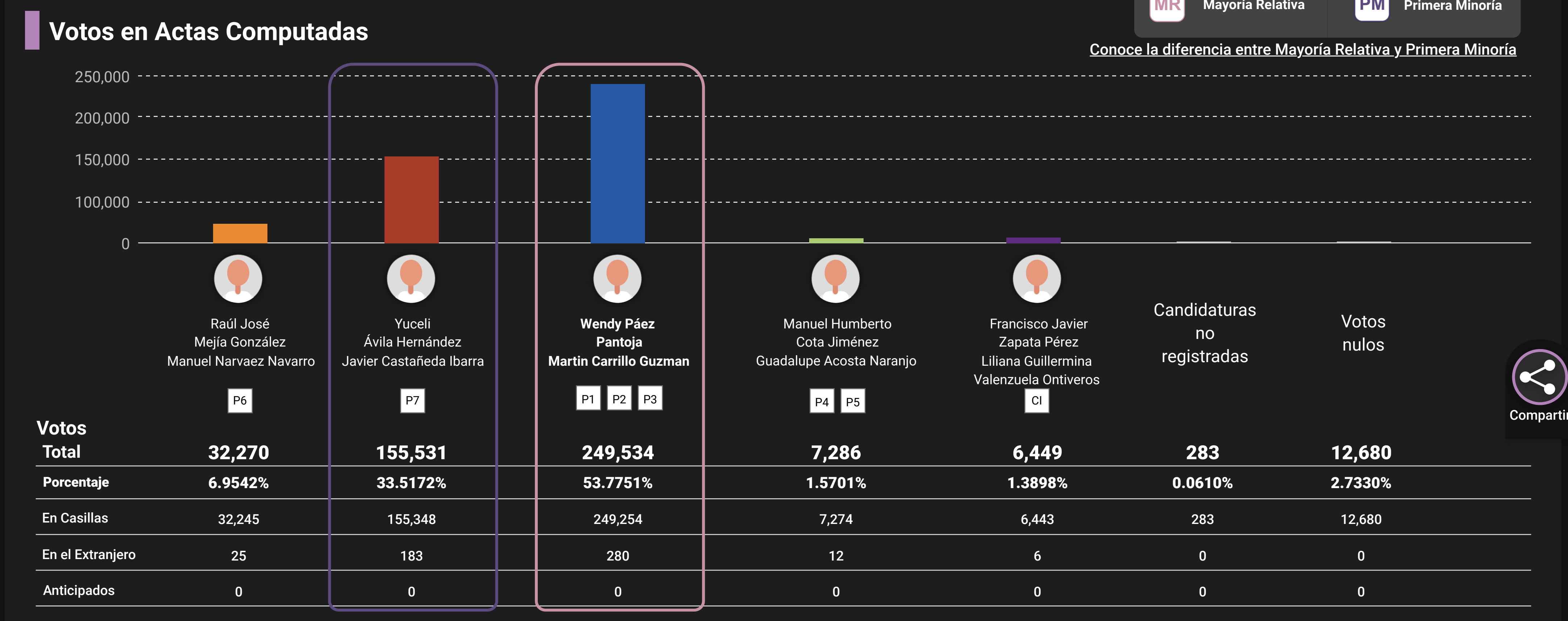
Entidad:

Distrito:

Sección:

**Senadurías - Entidad - Votos por Candidatura Nacional / Tamaulipas**

El total de votos mostrado a nivel Entidad representa la suma de la votación emitida en territorio Estatal y en el Extranjero. Por presentación, los decimales de los porcentajes muestran sólo cuatro dígitos. No obstante, al considerar todos los decimales, suman 100%.



Resumen de la votación

Votos acumulados: 449,486 (97.2064%) + Candidaturas no registradas: 283 (0.0610%) + Votos nulos: 12,680 (2.7330%) = **Total de votos: 462,449 (100.0000%)**

**Voto en el Extranjero**

Ver Resultados

**Voto Anticipado**


Ver Resultados

**Estadística Entidad**

**Actas**

Categoría	Cantidad	Porcentaje
Computadas:		
De casillas (Cotejo)	710	40.8045%
De paquetes recontados	975	56.0344%
Casillas no instaladas	9	0.5172%
Paquetes no recibidos	0	0.0000%
<b>Total</b>	<b>1,694</b>	<b>97.3563%</b>

Esperadas: **1,740**



**Votos**

A Votos en Casillas Básicas, Contiguas, Extraordinarias y Mesas de Escrutinio		<b>460,864</b>
B Votos en Casillas Especiales MR	+	<b>1,585</b>
C Votos en Casillas Especiales RP	+	<b>1,585</b>
<b>Total de Votos</b>	<b>=</b>	<b>464,034</b>

**Fórmula | Porcentaje de Participación ciudadana**

Se calcula considerando: Total de votos de las Actas Computadas multiplicado por 100, dividido entre la Lista Nominal de las Casillas con Actas Computadas.

$$\frac{464,034 \times 100}{1,035,733} = 46.0008\%$$

Participación ciudadana: **46.0008%**

Los resultados corresponden a los cómputos distritales, con base en los cuales es posible hacer la declaración de validez de las elecciones federales.

### Consulta de votación

Selecciona el reporte que deseas consultar:

Votos por Candidatura

Votos por Partido Político y Candidatura Independiente

### Avance Nacional

Actualizar

Actas computadas: **137,364** de 171,088 (80.2584%)

Participación ciudadana: **59.3206 %**

Último corte: **06 junio 2024** Hora del Centro 00:16 h UTC-6

### Mi Sección

Para consultar los resultados, ingresa los siguientes datos:

\* Campo obligatorio

Entidad\* Sección\* Consultar

Selecciona 0000

Detalle por:

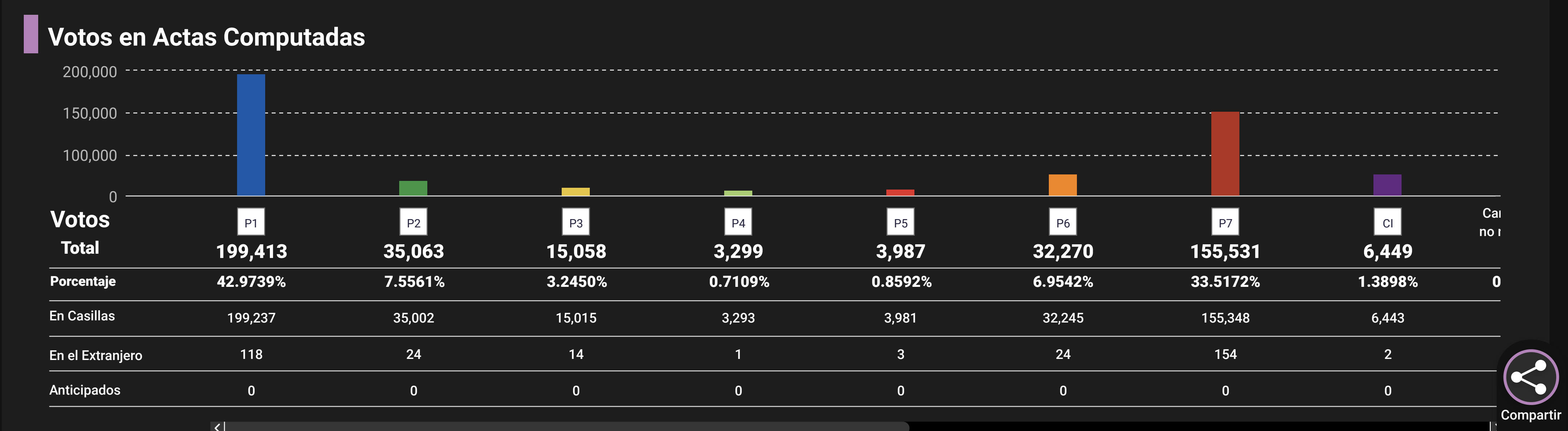
Entidad: Tamaulipas

Distrito: Todas

Sección: Todas

## Senadurías - Entidad - Votos por Partido Político y Candidatura Independiente Nacional / Tamaulipas

El total de votos mostrado a nivel Entidad representa la suma de la votación emitida en territorio Estatal y en el Extranjero. Por presentación, los decimales de los porcentajes muestran sólo cuatro dígitos. No obstante, al considerar todos los decimales, suman 100%.



Se considera la cantidad de votos asentada en las Actas Computadas de Casilla Especial de Representación Proporcional. Por presentación, los decimales de los porcentajes muestran sólo cuatro dígitos. No obstante, al considerar todos los decimales, suman 100%.

### Resumen de la votación

Votos acumulados: 451,071 (97.2064%) + Candidaturas no registradas: 283 (0.0610%) + Votos nulos: 12,680 (2.7330%) = **Total de votos: 464,034** (100.0000%)

### Voto en el Extranjero

Ver Resultados

### Voto Anticipado

Ver Resultados

### Representación Proporcional

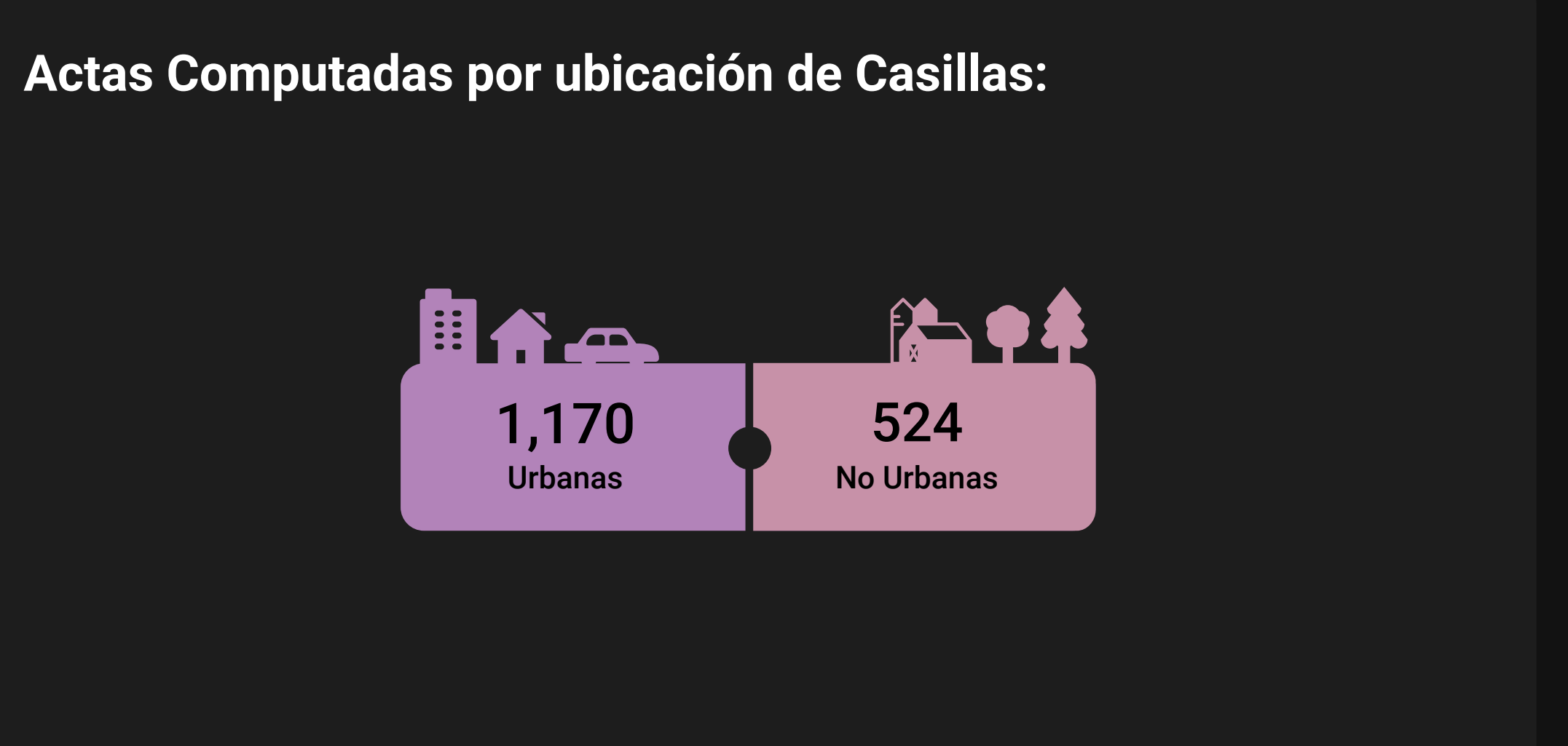
Ver más

## Estadística Entidad

### Actas

Computadas:		
De casillas (Cotejo)	710	40.8045%
De paquetes recontados	975	56.0344%
Casillas no instaladas	9	0.5172%
Paquetes no recibidos	0	0.0000%
<b>Total</b>	<b>1,694</b>	<b>97.3563%</b>

Esperadas: **1,740**



### Votos

A Votos en Casillas Básicas, Contiguas, Extraordinarias y Mesas de Escrutinio		<b>460,864</b>
B Votos en Casillas Especiales MR	+	<b>1,585</b>
C Votos en Casillas Especiales RP	+	<b>1,585</b>
<b>Total de Votos</b>	<b>=</b>	<b>464,034</b>

### Fórmula | Porcentaje de Participación ciudadana

Se calcula considerando: Total de votos de las Actas Computadas multiplicado por 100, dividido entre la Lista Nominal de las Casillas con Actas Computadas.

$$\frac{464,034 \times 100}{1,008,750} = 46.0008\%$$

Participación ciudadana



Presidencia

**Senadurías**

Diputaciones

← Regresar

## Avance Nacional

Actualizar

Actas computadas

**137,364** de 171,088  
 (80.2584%)


Participación ciudadana

59.3206 %

Último corte

06 junio 2024

 Hora del Centro  
 00:16 h UTC-6

## Mi Sección

Para consultar los resultados, ingresa los siguientes datos:

\* Campo obligatorio

Entidad\*

Sección\*

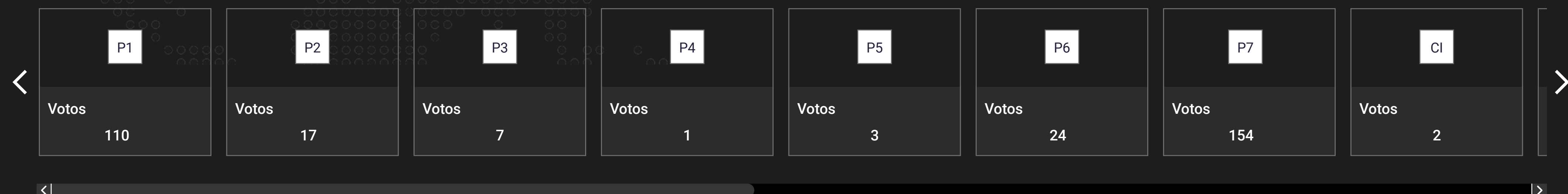


## Senadurías - Voto en el Extranjero

[Nacional](#) / [Tamaulipas](#) / [Voto en el Extranjero](#)

El total de votos calculado que se muestra, se refiere a los votos emitidos desde el Extranjero y asentados en el Acta de Cómputo de Entidad Federativa.

### Votos en Actas Computadas




### Resumen de la votación

 Votos acumulados  
 340

 Candidaturas no registradas  
 0

 Votos nulos  
 0


Total de votos

**340**


Compartir

### Detalle de votos por Mesa de Escrutinio y Cómputo del Voto en el Extranjero

Modalidades de votación

 Consulado
  Electrónico
  Postal

Mesa de Escrutinio	Modalidad	P1	P2	P3	P4	P5	P6	P7	CI	P1	P2	P3	P1	P2	P1	P3	P2	P3	P4	P5	Cal
Mexicanos en el extranjero		50	7	1	0	1	4	23	0	5	0	4	3	0							
Mexicanos en el extranjero		32	9	6	1	2	14	46	0	7	0	2	3	0							
Mexicanos en el extranjero		15	1	0	0	0	2	39	0	0	0	1	0	0							
Mexicanos en el extranjero		13	0	0	0	0	4	46	2	0	0	1	0	0							

### Estadística de Mesas de Escrutinio y Cómputo

#### Participación ciudadana con base en la Lista Nominal de las Mesas con Actas Computadas

Mesa de Escrutinio	Total de Votos	Lista Nominal	Participación ciudadana
Mexicanos en el extranjero	98	750	13.0666%
Mexicanos en el extranjero	122	750	16.2666%
Mexicanos en el extranjero	58	750	7.7333%
Mexicanos en el extranjero	66	750	8.8000%

Los resultados corresponden a los cómputos distritales, con base en los cuales es posible hacer la declaración de validez de las elecciones federales.



Presidencia

Senadurías

Diputaciones

## Avance Nacional

Actas computadas

137,364 de 171,088  
(80.2584%)

Participación ciudadana

59.3206 %

Último corte

06 junio 2024

Hora del Centro  
00:16 h UTC-6

Actualizar

## Mi Sección

Para consultar los resultados, ingresa los siguientes datos:

\* Campo obligatorio

Entidad\*

Selecciona

Sección\*

0000

Consultar

## Senadurías - Voto Anticipado

Nacional / Tamaulipas / Voto Anticipado

El total de votos calculado y porcentaje que se muestran, se refieren a los votos asentados en las Actas de Escrutinio y Cómputo del Voto Anticipado en Territorio Nacional hasta el momento. Por presentación, los decimales de los porcentajes muestran sólo cuatro dígitos. No obstante, al considerar todos los decimales, suman 100%.

## Votos en Actas Computadas

P1	P2	P3	P4	P5	P6	P7	CI
Votos	Votos	Votos	Votos	Votos	Votos	Votos	Votos
0	0	0	0	0	0	0	0
Porcentaje	Porcentaje	Porcentaje	Porcentaje	Porcentaje	Porcentaje	Porcentaje	Porcentaje
0.0000%	0.0000%	0.0000%	0.0000%	0.0000%	0.0000%	0.0000%	0.0000%

Por presentación, los decimales de los porcentajes muestran sólo cuatro dígitos. No obstante, al considerar todos los decimales, suman 100%.

## Resumen de la votación

Votos acumulados

0  
0.0000%


Candidaturas no registradas

0  
0.0000%

Votos nulos

0  
0.0000%

Total de votos

0  
100.0000%

Compartir

## Detalle de votos por Distrito del Voto Anticipado en Territorio Nacional

Distrito	P1	P2	P3	P4	P5	P6	P7	CI	P1	P2	P3	P1	P2	P1	P3	P2	P3	P4	P5	Candida regist
1. Nuevo Laredo	0	0	0	0	0	0	0	0	0	0	0	0	0	0	0	0	0	0	0	(
2. Reynosa	0	0	0	0	0	0	0	0	0	0	0	0	0	0	0	0	0	0	0	(
3. Rio Bravo	0	0	0	0	0	0	0	0	0	0	0	0	0	0	0	0	0	0	0	(
5. Ciudad Victoria	0	0	0	0	0	0	0	0	0	0	0	0	0	0	0	0	0	0	0	(
6. Ciudad Mante	0	0	0	0	0	0	0	0	0	0	0	0	0	0	0	0	0	0	0	(
7. Ciudad Madero	0	0	0	0	0	0	0	0	0	0	0	0	0	0	0	0	0	0	0	(
8. Tampico	0	0	0	0	0	0	0	0	0	0	0	0	0	0	0	0	0	0	0	(
9. Reynosa	0	0	0	0	0	0	0	0	0	0	0	0	0	0	0	0	0	0	0	(

## Estadística de Distrito

## Participación ciudadana con base en la Lista Nominal de los Distritos con Actas Computadas

Distrito	Total de Votos	Lista Nominal	Participación ciudadana
1. Nuevo Laredo	0	137	0.0000%
2. Reynosa	0	137	0.0000%
3. Rio Bravo	0	137	0.0000%
5. Ciudad Victoria	0	137	0.0000%
6. Ciudad Mante	0	137	0.0000%
7. Ciudad Madero	0	137	0.0000%
8. Tampico	0	137	0.0000%
9. Reynosa	0	137	0.0000%

## Clasificación de Actas

[Regresar al detalle de votos](#)

## Acta de casilla (Cotejo)

Son aquellas Actas que se extraen de los paquetes electorales y que el Consejo Distrital compara contra las que obran en poder de la presidencia del Consejo. Dichas actas son legibles, sin inconsistencias y no presentan muestras de alteración.

## Acta de paquete recountado\*

Estas Actas se emiten cuando por diversas causales los votos deben ser nuevamente escrutados y computados por los Consejos Distritales.

Los votos de un paquete electoral son objeto de recuento cuando:

- Los paquetes presenten muestras de alteración.
- Los resultados de las actas no coincidan.
- Si se detectaren alteraciones evidentes en las actas que generen duda fundada sobre el resultado de la elección en la casilla.
- Si no existiere el Acta de Escrutinio y Cómputo en el expediente de casilla, ni obre copia alguna en poder de la Presidencia del Consejo.
- Cuando existan errores o inconsistencias evidentes en los distintos elementos de las actas, salvo que puedan corregirse o aclararse con otros elementos a satisfacción plena de quien lo haya solicitado.
- Cuando el número de votos nulos sea mayor a la diferencia entre las candidaturas (no entre los votos por partidos políticos) ubicadas en el primero y segundo lugares de votación.
- Cuando todos los votos depositados sean a favor de un mismo partido político.

## Casilla no instalada

Cuando no se cuenta con el Acta de Escrutinio y Cómputo debido a que el día de la Jornada Electoral la Casilla no fue instalada.

## Paquete no recibido

Cuando no se cuenta con el Acta de Escrutinio y Cómputo de Casilla, debido a que, al término de la Jornada Electoral, el paquete no es recibido en la sede del Consejo Distrital.

\*Si hay recuento total al final del Cómputo parcial en el distrito, el Consejo Distrital notifica que las actas que hayan sido sujetas a recuento no se consideran y elimina el registro de las actas que fueron objeto de cotejo, para registrar la información del nuevo escrutinio y cómputo (Art. 407 del Reglamento de Elecciones).

\*Si se realiza un recuento aleatorio de votos de los paquetes electorales de hasta 10% de las casillas con motivo del cómputo entidad, el Consejo Local notifica que las actas que hayan sido sujetas a recuento no se consideran y elimina los registros de las actas de cotejo que se encuentren en la muestra para registrar la información del nuevo escrutinio y cómputo (Art. 417, Reglamento de Elecciones).


## Recuento total

El recuento total se suscita cuando la diferencia en la votación entre las candidaturas ubicadas en primer y segundo lugar es igual o menor a un punto porcentual y existe petición expresa del partido político en segundo lugar para llevar a cabo el recuento.

Existen dos tipos de recuento total:

- Recuento total al inicio: Cuando se identifica la causal desde los resultados registrados en el Sistema de Registro de Actas.
- Recuento total al final: Cuando al término del recuento parcial se configure la causal que determine un recuento total. Para el caso del recuento total al final, se elimina el registro de actas que fueron objeto de cotejo, para registrar la información del nuevo escrutinio y cómputo.

## Avance Nacional



Actualizar

## Actas computadas

137,364 de 171,088  
(80.2584%)

## Participación ciudadana

59.3206 %

## Último corte

06 junio 2024

Hora del Centro  
00:16 h UTC-6

## Mi Sección

Para consultar los resultados, ingresa los siguientes datos:

\* Campo obligatorio

Entidad\*

Selecciona

Sección\*

0000

Consultar

## Senadurías - Representación proporcional - Entidad

Nacional / Tamaulipas / Representación proporcional

El total de votos calculado y porcentaje que se muestran por Representación Proporcional de cada Casilla Especial, se refieren a los votos asentadas en las Actas Computadas hasta el momento. Por presentación, los decimales de los porcentajes muestran sólo cuatro dígitos. No obstante, al considerar los decimales, suman 100%.

## Votos en Actas Computadas

P1	P2	P3	P4	P5	P6	P7
Votos 214	Votos 213	Votos 214	Votos 213	Votos 214	Votos 213	Votos 214
Porcentaje 13.5101%	Porcentaje 13.4469%	Porcentaje 13.5101%	Porcentaje 13.4469%	Porcentaje 13.5101%	Porcentaje 13.4469%	Porcentaje 13.5101%

## Resumen de la votación

Votos acumulados

1,495

94.3813%



Candidaturas no registradas

49

3.0934%



Votos nulos

40


2.5252%



Total de votos

1,584

100.0000%



Compartir

## Detalle de votos por casilla

Acta de casilla (Cotejo) Acta de paquete recontado Casilla no instalada Paquete no recibido

Casillas	P1	P2	P3	P4	P5	P6	P7	Candidaturas no registradas	Votos nulos	Total	Observaciones en Acta
811	114	53	8	9	5	6	77	1	11	292	
917	62	49	10	10	10	12	146	1	15	333	
1067	200	95	18	17	8	17	186	0	23	599	
1083	110	68	20	15	9	21	164	2	14	446	
2006	108	79	16	14	7	42	196	1	11	498	
2214	0	0	0	0	0	0	0	0	0	0	Paquete no recibido
2252	0	0	0	0	0	0	0	0	0	0	Paquete no recibido
3691	93	75	20	21	10	23	203	3	26	505	
3701	84	72	17	12	5	12	172	0	20	408	
4094	181	103	11	5	6	13	178	1	16	540	
4396	142	38	9	1	3	3	72	0	11	282	
5342	3	0	3	0	3	3	3	3	3	0	Paquete no recibido
5427	171	67	12	11	4	13	121	0	16	432	

## Clasificación de Actas

[Regresar al detalle de votos](#)

## Acta de casilla (Cotejo)

Son aquellas Actas que se extraen de los paquetes electorales y que el Consejo Distrital compara contra las que obran en poder de la presidencia del Consejo. Dichas actas son legibles, sin inconsistencias y no presentan muestras de alteración.

## Acta de paquete recontado\*

Estas Actas se emiten cuando por diversas causales los votos deben ser nuevamente escrutados y computados por los Consejos Distritales.

Los votos de un paquete electoral son objeto de recuento cuando:

- Los paquetes presenten muestras de alteración.
- Los resultados de las actas no coincidan.
- Si se detectaren alteraciones evidentes en las actas que generen duda fundada sobre el resultado de la elección en la casilla.
- Si no existiere el Acta de Escrutinio y Cómputo en el expediente de casilla, ni obre copia alguna en poder de la Presidencia del Consejo.
- Cuando existan errores o inconsistencias evidentes en los distintos elementos de las actas, salvo que puedan corregirse o aclararse con otros elementos a satisfacción plena de quien lo haya solicitado.
- Cuando el número de votos nulos sea mayor a la diferencia entre las candidaturas (no entre los votos por partidos políticos) ubicadas en el primero y segundo lugares de votación.
- Cuando todos los votos depositados sean a favor de un mismo partido político.

## Casilla no instalada

Cuando no se cuenta con el Acta de Escrutinio y Cómputo debido a que el día de la Jornada Electoral la Casilla no fue instalada.

## Paquete no recibido

Cuando no se cuenta con el Acta de Escrutinio y Cómputo de Casilla, debido a que, al término de la Jornada Electoral, el paquete no es recibido en la sede del Consejo Distrital.

\*Si hay recuento total al final del Cómputo parcial en el distrito; el Consejo Distrital notifica que las actas que hayan sido sujetas a recuento no se consideran y elimina el registro de las actas que fueron objeto de cotejo, para registrar la información del nuevo escrutinio y cómputo (Art. 407 del Reglamento de Elecciones).

\*Si se realiza un recuento aleatorio de votos de los paquetes electorales de hasta 10% de las casillas con motivo del cómputo entidad; el Consejo Local notifica que las actas que hayan sido sujetas a recuento no se consideran y elimina los registros de las actas de cotejo que se encuentren en la muestra para registrar la información del nuevo escrutinio y cómputo (Art. 417, Reglamento de Elecciones).

## Recuento total

El recuento total se suscita cuando la diferencia en la votación entre las candidaturas ubicadas en primer y segundo lugar es igual o menor a un punto porcentual y existe petición expresa del partido político en segundo lugar para llevar a cabo el recuento.

Existen dos tipos de recuento total:

- Recuento total al inicio: Cuando se identifica la causal desde los resultados registrados en el Sistema de Registro de Actas.
- Recuento total al final: Cuando al término del recuento parcial se configure la causal que determine un recuento total. Para el caso del recuento total al final, se elimina el registro de actas que fueron objeto de cotejo, para registrar la información del nuevo escrutinio y cómputo.



**Consulta de votación**

Selecciona el reporte que deseas consultar:

Votos por Candidatura

Votos por Partido Político y Candidatura Independiente

Detalle por Casilla

---

**Detalle por:**

Entidad: Tamaulipas

Distrito: 1. Nuevo Laredo

Sección:

**Avance Nacional** Actualizar

Actas computadas: 137,364 de 171,088 (80.2584%)

Participación ciudadana: 59.3206 %

Último corte: 06 junio 2024 Hora del Centro 00:16 h UTC-6

**Mi Sección**

Para consultar los resultados, ingresa los siguientes datos:

\* Campo obligatorio

Entidad\*: Selecciona

Sección\*: 0000

Consultar

**Senadurías - Detalle del Distrito - Votos por Candidatura**  
 Nacional / Tamaulipas / Distrito 1. Nuevo Laredo

El total de votos calculado y porcentaje que se muestran, se refieren a los votos asentados en las Actas Computadas hasta el momento. Por presentación, los decimales de los porcentajes muestran sólo cuatro dígitos. No obstante, al considerar todos los decimales, suman 100%.

**Votos en Actas Computadas**



Por presentación, los decimales de los porcentajes muestran sólo cuatro dígitos. No obstante, al considerar todos los decimales, suman 100%.

**Resumen de la votación**

Votos acumulados: 8,125 (97.9506%) + Candidaturas no registradas: 1 (0.0121%) + Votos nulos: 169 (2.0374%) = **Total de votos: 8,295** (100.0000%)

**Distribución de votos por Candidatura a nivel Distrito**

La tabla muestra el desglose de votos que cada Candidatura presenta en el Distrito, indicando los votos recibidos de manera individual y, en su caso, los votos recibidos vía Coalición. Conoce cómo se suman los votos para Candidaturas de Coalición de acuerdo con la legislación vigente.

Candidaturas	Distribución de votos por Candidatura	Total de votos por Candidatura
Raúl José Mejía González Manuel Narvaez Navarro	P6 243	<b>243</b> Total de votos por Candidatura
Yuceli Ávila Hernández Javier Castañeda Ibarra	P7 2,694	<b>2,694</b> Total de votos por Candidatura
Wendy Páez Pantoja Martín Carrillo Guzman	P1 3,969 + P2 636 + P3 81 + P1 P2 P3 134 + P1 P2 79 + P1 P3 18 + P2 P3 6	<b>4,923</b> Total de votos por Candidatura
Manuel Humberto Cota Jiménez Guadalupe Acosta Naranjo	P4 42 + P5 99 + P4 P5 1	<b>142</b> Total de votos por Candidatura
Francisco Javier Zapata Pérez Liliana Guillermina Valenzuela Ontiveros	CI 123	<b>123</b> Total de votos por Candidatura

**Voto Anticipado**

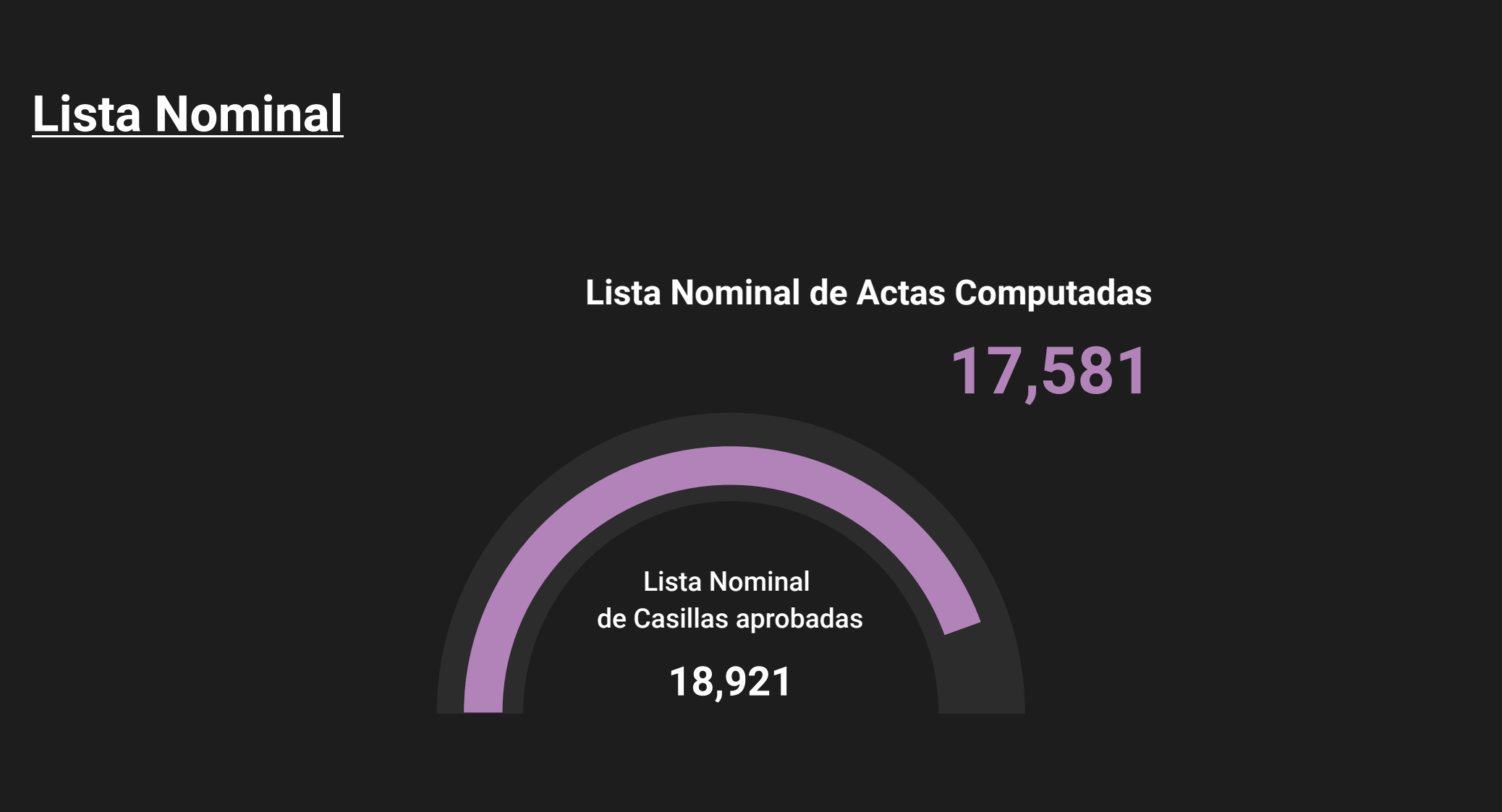

Ver Resultados

**Estadística Distrital**

**Actas**

Computadas:		
De casillas (Cotejo)	22	68.7500%
De paquetes recontados	8	25.0000%
Casillas no instaladas	1	3.1250%
Paquetes no recibidos	0	0.0000%
<b>Total</b>	<b>31</b>	<b>96.875%</b>

Esperadas: 32



**Votos**

Votos en Casillas Básicas, Contiguas, Extraordinarias y Mesas de Escrutinio: 7,649

Votos en Casillas Especiales: 646

**Total de Votos: 8,295**

**Fórmula | Porcentaje de Participación ciudadana**

Se calcula considerando: Total de votos de las Actas Computadas multiplicado por 100, dividido entre la Lista Nominal de las Casillas con Actas Computadas.

$$\frac{8,295 \times 100}{17,581} = 47.1816\%$$

Participación ciudadana

**Consulta de votación**

Selecciona el reporte que deseas consultar:

Votos por Candidatura

Votos por Partido Político y Candidatura Independiente

Detalle por Casilla

**Avance Nacional** Actualizar

Actas computadas: 137,364 de 171,088 (80.2584%)

Participación ciudadana: 59.3206 %

Último corte: 06 junio 2024 | Hora del Centro: 00:16 h UTC-6

**Mi Sección**

Para consultar los resultados, ingresa los siguientes datos:

\* Campo obligatorio

Entidad\*:  Sección\*:  Consultar

**Senadurías - Detalle del Distrito - Votos por Partido Político y Candidatura Independiente**  
 Nacional / Tamaulipas / Distrito 1. Nuevo Laredo

El total de votos calculado y porcentaje que se muestran, se refieren a los votos asentados en las Actas Computadas hasta el momento. Por presentación, los decimales de los porcentajes muestran sólo cuatro dígitos. No obstante, al considerar todos los decimales, suman 100%.

**Votos en Actas Computadas**

Partido	Votos	Porcentaje
P1	4,063	48.9813%
P2	723	8.7161%
P3	137	1.6516%
P4	42	0.5063%
P5	100	1.2055%
P6	243	2.9295%
P7	2,694	32.4774%
CI	123	1.4828%

Por presentación, los decimales de los porcentajes muestran sólo cuatro dígitos. No obstante, al considerar todos los decimales, suman 100%.

**Resumen de la votación**

Votos acumulados: 8,125 (97.9506%) + Candidaturas no registradas: 1 (0.0121%) + Votos nulos: 169 (2.0374%) = **Total de votos: 8,295 (100.0000%)**

[Compartir](#)

**Distribución de votos por Partidos Políticos y Candidaturas Independientes a nivel Distrito**

La tabla muestra el desglose de votos que cada Partido Político presenta en el Distrito, indicando los votos recibidos de manera individual y, en su caso, los votos recibidos vía Coalición. Conoce cómo se distribuyen los votos para Candidaturas de Coalición de acuerdo con la legislación vigente.

Partidos Políticos y Candidaturas Independientes	Votos recibidos de manera individual	Votos obtenidos por Combinaciones de Coalición	Total de votos
P1	3,969 +	P1 P2 P3 45 P1 P2 + 40 P1 P3 + 9	= 4,063
P2	636 +	P1 P2 P3 45 P1 P2 + 39 P2 P3 + 3	= 723
P3	81 +	P1 P2 P3 44 P1 P3 + 9 P2 P3 + 3	= 137
P4	42 +	P4 P5 0	= 42
P5	99 +	P4 P5 1	= 100
P6	243 +	Sin Coalición	= 243
P7	2,694 +	Sin Coalición	= 2,694
CI	123 +	Sin Coalición	= 123

**Voto Anticipado**

[Ver Resultados](#)

**Estadística Distrital**

**Actas**

Computadas:

De casillas (Cotejo)	22	68.7500%
De paquetes recontados	8	25.0000%
Casillas no instaladas	1	3.1250%
Paquetes no recibidos	0	0.0000%
<b>Total</b>	<b>31</b>	<b>96.875%</b>

Esperadas: 32

**Actas Computadas por ubicación de Casillas:**

17 Urbanas | 14 No Urbanas

**Lista Nominal**

Lista Nominal de Actas Computadas: 17,581

Lista Nominal de Casillas aprobadas: 18,921

**Votos**

Votos en Casillas Básicas, Contiguas, Extraordinarias y Mesas de Escrutinio: 7,649

Votos en Casillas Especiales: + 646

**Total de Votos: = 8,295**

**Fórmula | Porcentaje de Participación ciudadana**

Se calcula considerando: Total de votos de las Actas Computadas multiplicado por 100, dividido entre la Lista Nominal de las Casillas con Actas Computadas.

$$\frac{8,295 \times 100}{17,581} = 47.1816\%$$

Participación ciudadana

(Lista Nominal de las Casillas con Actas Computadas)

### Avance Nacional

Actualizar

Actas computadas: 137,364 de 171,088 (80.2584%)

Participación ciudadana: 59.3206 %

Último corte: 06 junio 2024 | Hora del Centro: 00:16 h UTC-6

### Mi Sección

Para consultar los resultados, ingresa los siguientes datos:

\* Campo obligatorio

Entidad\*:  Sección\*:

## Senadurías - Detalle del Distrito - Detalle por Casilla

### Nacional / Tamaulipas / Distrito 1. Nuevo Laredo

El total de votos calculado y porcentaje que se muestran, se refieren a los votos asentados en las Actas Computadas hasta el momento. Por presentación, los decimales de los porcentajes muestran sólo cuatro dígitos. No obstante, al considerar todos los decimales, suman 100%.

### Votos en Actas Computadas

	P1	P2	P3	P4	P5	P6	P7	CI
Votos	3969	636	81	42	99	243	2,694	123
Porcentaje	47.8481%	7.6673%	0.9765%	0.5063%	1.1935%	2.9295%	32.4774%	1.4828%

Por presentación, los decimales de los porcentajes muestran sólo cuatro dígitos. No obstante, al considerar todos los decimales, suman 100%.

### Resumen de la votación

Votos acumulados: 8,125 (97.9506%) + Candidaturas no registradas: 1 (0.0121%) + Votos nulos: 169 (2.0374%) = **Total de votos: 8,295**

### Detalle de votos por casilla

Acta de casilla (Cotejo) Acta de paquete recontado Casilla no instalada Paquete no recibido

Casilla	P1	P2	P3	P4	P5	P6	P7	CI	P1	P2	P3	P1	P2	P1	P3	P2	P3	P4	P5	Candidaturas no registradas
Voto Anticipado 1	0	0	0	0	0	0	0	0	0	0	0	0	0	0	0	0	0	0	0	0
Voto Anticipado 2	0	0	0	0	0	0	0	0	0	0	0	0	0	0	0	0	0	0	0	0
387 Básica	165	33	3	0	2	7	93	4	9	2	1	0	0	0	0	0	0	0	0	0
387 Contigua 1	106	11	13	4	2	12	113	7	12	0	0	0	0	0	0	0	0	0	0	0
387 Contigua 2	153	30	6	1	5	6	110	8	6	5	0	0	0	0	0	0	0	0	0	0
387 Contigua 3	156	24	4	2	4	17	93	3	4	4	0	0	0	0	0	0	0	0	0	0
387 Contigua 4	147	23	1	1	3	7	3	3	4	4	1	2	1	0	0	0	0	0	0	0
388 Básica	207	55	3	0	4	16	104	6	6	1	0	0	0	0	0	0	0	0	0	0
388 Contigua 1	0	0	0	0	0	0	0	0	0	0	0	0	0	0	0	0	0	0	0	0
388 Contigua 2	177	32	3	1	3	6	146	6	3	1	1	0	0	0	0	0	0	0	0	0
389 Básica	121	40	1	3	1	10	80	4	2	5	0	0	0	0	0	0	0	0	0	0
389 Contigua 1	131	32	0	2	0	7	70	4	5	6	1	0	0	0	0	0	0	0	0	0
389 Contigua 2	153	38	0	2	1	5	54	1	6	2	1	0	0	0	0	0	0	0	0	0
390 Básica	149	6	4	1	11	5	85	4	3	4	0	0	0	0	0	0	0	0	0	0
390 Contigua 1	172	7	5	1	1	12	88	4	1	0	0	1	0	0	0	0	0	0	0	0
390 Contigua 2	145	23	4	2	0	8	96	6	0	1	0	0	1	0	0	0	0	0	0	0
390 Especial 1	153	18	4	3	4	8	96	5	5	4	1	0	0	0	0	0	0	0	0	0
391 Básica	202	22	2	1	1	7	88	5	3	1	0	0	0	0	0	0	0	0	0	0
391 Contigua 1	186	30	2	2	1	6	86	3	5	1	2	0	0	0	0	0	0	0	0	0
391 Contigua 2	181	32	0	1	2	14	84	3	9	2	1	0	0	0	0	0	0	0	0	0
391 Especial 1	212	27	0	1	2	6	82	4	4	4	1	0	0	0	0	0	0	0	0	0
431 Básica	84	6	2	4	3	4	88	4	5	0	1	0	0	0	0	0	0	0	0	0
431 Contigua 1	76	7	0	1	2	9	82	3	1	0	1	0	0	0	0	0	0	0	0	0
432 Básica	82	16	2	1	7	10	88	3	4	5	2	0	0	0	0	0	0	0	0	0
432 Contigua 1	90	8	2	1	5	12	76	2	0	4	0	1	0	0	0	0	0	0	0	0
432 Contigua 2	89	15	1	1	9	6	113	6	3	4	1	1	0	0	0	0	0	0	0	0
432 Contigua 3	73	20	3	0	13	7	97	4	7	7	1	0	0	0	0	0	0	0	0	0
433 Básica	72	10	3	0	3	7	97	4	6	3	2	0	0	0	0	0	0	0	0	0
433 Contigua 1	81	11	7	2	2	2	101	2	3	2	0	0	0	0	0	0	0	0	0	1
434 Básica	92	14	2	1	1	9	105	2	4	5	0	0	0	0	0	0	0	0	0	0
434 Contigua 1	80	18	2	0	3	2	90	6	2	0	0	0	0	0	0	0	0	0	0	0
435 Básica	112	11	2	2	3	8	93	0	5	0	0	0	0	0	0	0	0	0	0	0
435 Contigua 1	122	17	0	1	1	8	96	7	7	2	0	0	0	0	0	0	0	0	0	0
436 Básica	0	0	0	0	0	0	0	0	0	0	0	0	0	0	0	0	0	0	0	0

### Participación ciudadana con base en la Lista Nominal de las casillas con Actas Computadas

Casilla	Total de Votos	Lista Nominal	Participación ciudadana
Voto Anticipado 1	0	0	0.0000%
Voto Anticipado 2	0	0	0.0000%
387 Básica	289	657	49.4672%
387 Contigua 1	325	657	43.9878%
387 Contigua 2	334	657	50.8371%
387 Contigua 3	318	656	48.4756%
387 Contigua 4	205	656	31.2500%
388 Básica	405	737	54.9525%
388 Contigua 1	0	737	Sin acta
388 Contigua 2	384	737	52.1031%
389 Básica	270	615	43.9024%
389 Contigua 1	264	615	42.9268%
389 Contigua 2	268	615	43.5772%
390 Básica	277	603	45.9369%
390 Contigua 1	298	603	49.4195%
390 Contigua 2	291	603	48.2587%
390 Especial 1	311	0	0%
391 Básica	337	649	51.9260%
391 Contigua 1	326	648	50.3086%
391 Contigua 2	335	648	51.6975%
391 Especial 1	348	0	0%
431 Básica	205	404	50.7425%
431 Contigua 1	186	403	46.1538%
432 Básica	228	660	34.5454%
432 Contigua 1	214	660	32.4242%
432 Contigua 2	257	660	38.9393%
432 Contigua 3	242	660	36.6666%
433 Básica	209	432	48.3796%
433 Contigua 1	217	432	50.2314%
434 Básica	240	393	61.0687%
434 Contigua 1	208	392	53.0612%
435 Básica	243	439	55.3530%
435 Contigua 1	261	439	59.4533%
436 Básica	0	683	0%

El cálculo de Participación ciudadana puede rebasar el 100% si vota toda la ciudadanía de la Lista Nominal de una casilla; así como las Representaciones de Partidos Políticos y Candidaturas Independientes.

### Voto Anticipado

### Clasificación de Actas

[Regresar al detalle de votos](#)

- Acta de casilla (Cotejo)**

Son aquellas Actas que se extraen de los paquetes electorales y que el Consejo Distrital compara contra las que obran en poder de la presidencia del Consejo. Dichas actas son legibles, sin inconsistencias y no presentan muestras de alteración.
- Acta de paquete recontado\***

Estas Actas se emiten cuando por diversas causas los votos deben ser nuevamente escrutados y computados por los Consejos Distritales.

Los votos de un paquete electoral son objeto de recuento cuando:

  - Los paquetes presenten muestras de alteración.
  - Los resultados de las actas no coincidan.
  - Si se detectaren alteraciones evidentes en las actas que generen duda fundada sobre el resultado de la elección en la casilla.
  - Si no existiere el Acta de Escrutinio y Cómputo en el expediente de casilla, ni obre copia alguna en poder de la Presidencia del Consejo.
  - Quando existan errores o inconsistencias evidentes en los distintos elementos de las actas, salvo que puedan corregirse o aclararse con otros elementos a satisfacción plena de quien lo haya solicitado.
  - Quando el número de votos nulos sea mayor a la diferencia entre las candidaturas (no entre los votos por partidos políticos) ubicadas en el primero y segundo lugares de votación.
  - Quando todos los votos depositados sean a favor de un mismo partido político.
- Casilla no instalada**

Quando no se cuenta con el Acta de Escrutinio y Cómputo debido a que el día de la Jornada Electoral la Casilla no fue instalada.
- Paquete no recibido**

Quando no se cuenta con el Acta de Escrutinio y Cómputo de Casilla, debido a que, al término de la Jornada Electoral, el paquete no es recibido en la sede del Consejo Distrital.

\*Si hay recuento total al final del Cómputo parcial en el distrito, el Consejo Distrital notifica que las actas que hayan sido sujetas a recuento no se consideran y elimina el registro de las actas que fueron objeto de cotejo, para registrar la información del nuevo escrutinio y cómputo (Art. 407 del Reglamento de Elecciones).

\*Si se realiza un recuento aleatorio de votos de los paquetes electorales de hasta 10% de las casillas con motivo del cómputo entidad, el Consejo Local notifica que las actas que hayan sido sujetas a recuento no se consideran y elimina los registros de las actas de cotejo que se encuentren en la muestra para registrar la información del nuevo escrutinio y cómputo (Art. 417, Reglamento de Elecciones).

### Recuento total

El recuento total se suscita cuando la diferencia en la votación entre las candidaturas ubicadas en primer y segundo lugar es igual o menor a un punto porcentual y existe petición expresa del partido político en segundo lugar para llevar a cabo el recuento.

Existen dos tipos de recuento total:

- Recuento total al inicio: Cuando se identifica la causal desde los resultados registrados en el Sistema de Registro de Actas.
- Recuento total al final: Cuando al término del recuento parcial se configure la causal que determine un recuento total. Para el caso del recuento total al final, se elimina el registro de actas que fueron objeto de cotejo, para registrar la información del nuevo escrutinio y cómputo.

## Avance Nacional

Actas computadas


137,364 de 171,088  
(80.2584%)

Participación ciudadana

59.3206 %

Último corte

06 junio 2024

Hora del Centro  
00:16 h UTC-6

Actualizar

## Mi Sección

Para consultar los resultados, ingresa los siguientes datos:

\* Campo obligatorio

Entidad\*

Selecciona

Sección\*

0000

Consultar

← Regresar

Senadurías - **Voto Anticipado**

Nacional / Tamaulipas / Voto Anticipado

El total de votos calculado y porcentaje que se muestran, se refieren a los votos asentados en las Actas de Escrutinio y Cómputo del Voto Anticipado en Territorio Nacional hasta el momento. Por presentación, los decimales de los porcentajes muestran sólo cuatro dígitos. No obstante, al considerar todos los decimales, suman 100%.

## Votos en Actas Computadas

P1	P2	P3	P4	P5	P6	P7	CI
Votos	Votos	Votos	Votos	Votos	Votos	Votos	Votos
0	0	0	0	0	0	0	0
Porcentaje	Porcentaje	Porcentaje	Porcentaje	Porcentaje	Porcentaje	Porcentaje	Porcentaje
0.0000%	0.0000%	0.0000%	0.0000%	0.0000%	0.0000%	0.0000%	0.0000%

Por presentación, los decimales de los porcentajes muestran sólo cuatro dígitos. No obstante, al considerar todos los decimales, suman 100%.

## Resumen de la votación

Votos acumulados

0

0.0000%

+

Candidaturas no registradas

0

0.0000%

+

Votos nulos

0

0.0000%

=

Total de votos

0

100.0000%

## Detalle de votos por Mesa de Escrutinio y Cómputo del Voto Anticipado en Territorio Nacional

Mesa de Escrutinio	P1	P2	P3	P4	P5	P6	P7	CI	P1	P2	P3	P1	P2	P1	P3	P2	P3	P4	P5	Candidaturas registrada:
Voto Anticipado 1	0	0	0	0	0	0	0	0	0	0	0	0	0	0	0	0	0	0	0	0
Voto Anticipado 2	0	0	0	0	0	0	0	0	0	0	0	0	0	0	0	0	0	0	0	0

## Estadística de Mesas de Escrutinio y Cómputo

## Participación ciudadana con base en la Lista Nominal de las Mesas con Actas Computadas

Mesa de Escrutinio	Total de Votos	Lista Nominal	Participación ciudadana
Voto Anticipado 1	0	0	0.0000%
Voto Anticipado 2	0	0	0.0000%

## Clasificación de Actas

[Regresar al detalle de votos](#)

## Acta de casilla (Cotejo)

Son aquellas Actas que se extraen de los paquetes electorales y que el Consejo Distrital compara contra las que obran en poder de la presidencia del Consejo. Dichas actas son legibles, sin inconsistencias y no presentan muestras de alteración.

## Acta de paquete recountado\*

Estas Actas se emiten cuando por diversas causales los votos deben ser nuevamente escrutados y computados por los Consejos Distritales.

Los votos de un paquete electoral son objeto de recuento cuando:

- Los paquetes presenten muestras de alteración.
- Los resultados de las actas no coincidan.
- Si se detectaren alteraciones evidentes en las actas que generen duda fundada sobre el resultado de la elección en la casilla.
- Si no existiere el Acta de Escrutinio y Cómputo en el expediente de casilla, ni obre copia alguna en poder de la Presidencia del Consejo.
- Cuando existan errores o inconsistencias evidentes en los distintos elementos de las actas, salvo que puedan corregirse o aclararse con otros elementos a satisfacción plena de quien lo haya solicitado.
- Cuando el número de votos nulos sea mayor a la diferencia entre las candidaturas (no entre los votos por partidos políticos) ubicadas en el primero y segundo lugares de votación.
- Cuando todos los votos depositados sean a favor de un mismo partido político.

## Casilla no instalada

Cuando no se cuenta con el Acta de Escrutinio y Cómputo debido a que el día de la Jornada Electoral la Casilla no fue instalada.

## Paquete no recibido

Cuando no se cuenta con el Acta de Escrutinio y Cómputo de Casilla, debido a que, al término de la Jornada Electoral, el paquete no es recibido en la sede del Consejo Distrital.

\*Si hay recuento total al final del Cómputo parcial en el distrito; el Consejo Distrital notifica que las actas que hayan sido sujetas a recuento no se consideran y elimina el registro de las actas que fueron objeto de cotejo, para registrar la información del nuevo escrutinio y cómputo (Art. 407 del Reglamento de Elecciones).

\*Si se realiza un recuento aleatorio de votos de los paquetes electorales de hasta 10% de las casillas con motivo del cómputo entidad; el Consejo Local notifica que las actas que hayan sido sujetas a recuento no se consideran y elimina los registros de las actas de cotejo que se encuentren en la muestra para registrar la información del nuevo escrutinio y cómputo (Art. 417, Reglamento de Elecciones).

## Recuento total

El recuento total se suscita cuando la diferencia en la votación entre las candidaturas ubicadas en primer y segundo lugar es igual o menor a un punto porcentual y existe petición expresa del partido político en segundo lugar para llevar a cabo el recuento.

Existen dos tipos de recuento total:

- Recuento total al inicio: Cuando se identifica la causal desde los resultados registrados en el Sistema de Registro de Actas.
- Recuento total al final: Cuando al término del recuento parcial se configure la causal que determine un recuento total. Para el caso del recuento total al final, se elimina el registro de actas que fueron objeto de cotejo, para registrar la información del nuevo escrutinio y cómputo.

### Consulta de votación

Selecciona el reporte que deseas consultar:

Detalle por:

Entidad: Tamaulipas

Distrito: 1. Nuevo Laredo

Sección: Todas

### Avance Nacional

Actualizar

Actas computadas

**137,364** de 171,088  
(80.2584%)

Participación ciudadana

**59.3206 %**

Último corte

**06 junio 2024** Hora del Centro  
00:16 h UTC-6

### Mi Sección

Para consultar los resultados, ingresa los siguientes datos:

\* Campo obligatorio

Entidad\* Sección\*

Selecciona 0000 Consultar

## Senadurías - Secciones por Distrito

Nacional / Tamaulipas / Distrito 1. Nuevo Laredo / Secciones

El total de votos calculado y porcentaje que se muestran, se refieren a los votos asentados en las Actas Computadas hasta el momento. Por presentación, los decimales de los porcentajes muestran sólo cuatro dígitos. No obstante, al considerar todos los decimales, suman 100%.

### Votos en Actas Computadas

Sección	Votos	Porcentaje
P1	3969	47.8481%
P2	636	7.6673%
P3	81	0.9765%
P4	42	0.5063%
P5	99	1.1935%
P6	243	2.9295%
P7	2,694	32.4774%
CI	123	1.4828%

### Resumen de la votación

Votos acumulados **8,125** (97.9506%) + Candidaturas no registradas **1** (0.0121%) + Votos nulos **169** (2.0374%) = **Total de votos 8,295** (100.0000%)

[Compartir](#)

Secciones	P1	P2	P3	P4	P5	P6	P7	CI	P1	P2	P3	P1	P2	P1	P3	P2	P3	P4	P5	Candidaturas no registradas
Sección 387	727	121	27	8	16	49	409	25	35	15	2	2	1	0	0	0	0	0	0	0
Sección 388	384	87	6	1	7	22	250	12	9	2	1	0	0	0	0	0	0	0	0	0
Sección 389	405	110	1	7	2	22	204	9	13	13	2	0	0	0	0	0	0	0	0	0
Sección 390	619	54	17	7	16	33	365	19	9	9	1	2	0	0	0	0	0	0	0	0
Sección 391	781	111	4	5	6	33	340	15	21	8	4	0	0	0	0	0	0	0	0	0
Sección 431	160	13	2	5	5	13	170	7	6	0	2	0	0	0	0	0	0	0	0	0
Sección 432	334	59	8	3	34	35	374	15	14	20	4	2	0	0	0	0	0	0	0	0
Sección 433	153	21	10	2	5	9	198	6	9	5	2	0	0	0	0	0	0	0	1	1
Sección 434	172	32	4	1	4	11	195	8	6	5	0	0	0	0	0	0	0	0	0	0
Sección 435	234	28	2	3	4	16	189	7	12	2	0	0	0	0	0	0	0	0	0	0
Sección 436	0	0	0	0	0	0	0	0	0	0	0	0	0	0	0	0	0	0	0	0

## Estadística Distrital

### Actas

Computadas:

De casillas (Cotejo)	22	68.7500%
De paquetes recontados	8	25.0000%
Casillas no instaladas	1	3.1250%
Paquetes no recibidos	0	0.0000%
<b>Total</b>	<b>31</b>	<b>96.875%</b>

Esperadas **32**

### Actas Computadas por ubicación de Casillas:

Urbanas: **17** | No Urbanas: **14**

### Lista Nominal

Lista Nominal de Actas Computadas: **17,581**

Lista Nominal de Casillas aprobadas: **18,921**

### Votos

Votos en Casillas Básicas, Contiguas, Extraordinarias y Mesas de Escrutinio	<b>7,649</b>
Votos en Casillas Especiales	<b>646</b>
<b>Total de Votos</b>	<b>8,295</b>

### Fórmula | Porcentaje de Participación ciudadana

Se calcula considerando: Total de votos de las Actas Computadas multiplicado por 100, dividido entre la Lista Nominal de las Casillas con Actas Computadas.

$$\frac{8,295 \times 100}{17,581} = 47.1816\%$$

(Lista Nominal de las Casillas con Actas Computadas)

### Consulta de votación

Selecciona el reporte que deseas consultar:

Detalle por:

Entidad  
Tamaulipas

Distrito  
1. Nuevo Laredo

Sección  
387

Casilla  
Todas

### Avance Nacional

**Actualizar**

Actas computadas <b>137,364</b> de 171,088 (80.2584%)	Participación ciudadana <b>59.3206 %</b>	Último corte <b>06 junio 2024</b> Hora del Centro <b>00:16 h UTC-6</b>
---	---	---

### Mi Sección

Para consultar los resultados, ingresa los siguientes datos:

\* Campo obligatorio

Entidad\* Sección\*

Selecciona 0000 **Consultar**

## Senadurías - Sección - Casillas

Nacional / Tamaulipas / Distrito 1. Nuevo Laredo / Sección 387

El total de votos calculado y porcentaje que se muestran, se refieren a los votos asentados en las Actas Computadas hasta el momento. Por presentación, los decimales de los porcentajes muestran sólo cuatro dígitos. No obstante, al considerar todos los decimales, suman 100%.

### Votos en Actas Computadas

	P1	P2	P3	P4	P5	P6	P7	CI
Votos	727	121	27	8	16	49	409	25
Porcentaje	49.4222%	8.2257%	1.8355%	0.5438%	1.0877%	3.3311%	27.8042%	1.6995%

Por presentación, los decimales de los porcentajes muestran sólo cuatro dígitos. No obstante, al considerar todos los decimales, suman 100%.

### Resumen de la votación

Votos acumulados + Candidaturas no registradas + Votos nulos = **Total de votos 1,471**  
100.0000%

**Compartir**

### Detalle de votos por Casilla

Acta de casilla (Cotejo) Acta de paquete recountado Casilla no instalada Paquete no recibido

Casilla	P1	P2	P3	P4	P5	P6	P7	CI	P1	P2	P3	P1	P2	P1	P3	P2	P3	P4	P5	Candidaturas registradas
387 Básica	165	33	3	0	2	7	93	4	9	2	1	0	0	0	0	0	0	0	0	
387 Contigua 1	106	11	13	4	2	12	113	7	12	0	0	0	0	0	0	0	0	0	0	
387 Contigua 2	153	30	6	1	5	6	110	8	6	5	0	0	0	0	0	0	0	0	0	
387 Contigua 3	156	24	4	2	4	17	93	3	4	4	0	0	0	0	0	0	0	0	0	
387 Contigua 4	147	23	1	1	3	7	3	3	4	4	1	2	1	0	0	0	1	0	0	

### Estadística de Casillas

#### Participación ciudadana con base en la Lista Nominal de las casillas

387 Básica	<b>49.4672%</b>	Total de la Lista Nominal <b>657</b>
387 Contigua 1	<b>43.9878%</b>	Total de la Lista Nominal <b>657</b>
387 Contigua 2	<b>50.8371%</b>	Total de la Lista Nominal <b>657</b>
387 Contigua 3	<b>48.4756%</b>	Total de la Lista Nominal <b>656</b>
387 Contigua 4	<b>31.2500%</b>	Total de la Lista Nominal <b>656</b>

El cálculo de Participación ciudadana puede rebasar el 100% si vota toda la ciudadanía de la Lista Nominal de una Casilla; así como las Representaciones de Partidos Políticos y Candidaturas Independientes.

### Clasificación de Actas

[Regresar al detalle de votos](#)

- Acta de casilla (Cotejo)**  
Son aquellas Actas que se extraen de los paquetes electorales y que el Consejo Distrital compara contra las que obran en poder de la presidencia del Consejo. Dichas actas son legibles, sin inconsistencias y no presentan muestras de alteración.
- Acta de paquete recountado\***  
Estas Actas se emiten cuando por diversas causales los votos deben ser nuevamente escrutados y computados por los Consejos Distritales.  
Los votos de un paquete electoral son objeto de recuento cuando:
  - Los paquetes presenten muestras de alteración.
  - Los resultados de las actas no coincidan.
  - Si se detectaren alteraciones evidentes en las actas que generen duda fundada sobre el resultado de la elección en la casilla.
  - Si no existiere el Acta de Escrutinio y Cómputo en el expediente de casilla, ni obre copia alguna en poder de la Presidencia del Consejo.
  - Cuando existan errores o inconsistencias evidentes en los distintos elementos de las actas, salvo que puedan corregirse o aclararse con otros elementos a satisfacción plena de quien lo haya solicitado.
  - Cuando el número de votos nulos sea mayor a la diferencia entre las candidaturas (no entre los votos por partidos políticos) ubicadas en el primero y segundo lugares de votación.
  - Cuando todos los votos depositados sean a favor de un mismo partido político.
- Casilla no instalada**  
Cuando no se cuenta con el Acta de Escrutinio y Cómputo debido a que el día de la Jornada Electoral la Casilla no fue instalada.
- Paquete no recibido**  
Cuando no se cuenta con el Acta de Escrutinio y Cómputo de Casilla, debido a que, al término de la Jornada Electoral, el paquete no es recibido en la sede del Consejo Distrital.

\*Si hay recuento total al final del Cómputo parcial en el distrito; el Consejo Distrital notifica que las actas que hayan sido sujetas a recuento no se consideran y elimina el registro de las actas que fueron objeto de cotejo, para registrar la información del nuevo escrutinio y cómputo (Art. 407 del Reglamento de Elecciones).

\*Si se realiza un recuento aleatorio de votos de los paquetes electorales de hasta 10% de las casillas con motivo del cómputo entidad; el Consejo Local notifica que las actas que hayan sido sujetas a recuento no se consideran y elimina los registros de las actas de cotejo que se encuentren en la muestra para registrar la información del nuevo escrutinio y cómputo (Art. 417, Reglamento de Elecciones).

#### Recuento total

El recuento total se suscita cuando la diferencia en la votación entre las candidaturas ubicadas en primer y segundo lugar es igual o menor a un punto porcentual y existe petición expresa del partido político en segundo lugar para llevar a cabo el recuento.

Existen dos tipos de recuento total:

- Recuento total al inicio: Cuando se identifica la causal desde los resultados registrados en el Sistema de Registro de Actas.
- Recuento total al final: Cuando al término del recuento parcial se configure la causal que determine un recuento total. Para el caso del recuento total al final, se elimina el registro de actas que fueron objeto de cotejo, para registrar la información del nuevo escrutinio y cómputo.

## Consulta de votación

Selecciona el reporte que deseas consultar:

Detalle por:

Entidad

Tamaulipas

Distrito

1. Nuevo Laredo

Sección

387

Casilla

Básica

## Avance Nacional

Actas computadas

137,364 de 171,088  
(80.2584%)

Participación ciudadana

59.3206 %

Último corte

06 junio 2024

Hora del Centro  
00:16 h UTC-6



Actualizar

## Mi Sección

Para consultar los resultados, ingresa los siguientes datos:

\* Campo obligatorio

Entidad\*

Selecciona

Sección\*

0000

Consultar

## Senadurías - Sección - Casilla

Nacional / Tamaulipas / Distrito 1. Nuevo Laredo / Sección 387 / Básica

El total de votos calculado que se muestra, se refiere a los votos asentados en el Acta Computada hasta el momento.

## Información del Acta - Acta de casilla (Cotejo)

P1	P2	P3	P4	P5	P6	P7	CI
Votos 165	Votos 33	Votos 3	Votos 0	Votos 2	Votos 7	Votos 93	Votos 4

## Resumen de la votación

Votos acumulados

319

+

Candidaturas no registradas

0

+

Votos nulos

6

=

Total de votos

325

Observaciones en Acta



Compartir

## Estadística de Casilla

Participación ciudadana con base en la Lista Nominal de la casilla

387 Básica

49.4672%

Total de la Lista Nominal

657

El cálculo de Participación ciudadana puede rebasar el 100% si vota toda la ciudadanía de la Lista Nominal de una Casilla; así como las Representaciones de Partidos Políticos y Candidaturas Independientes.

## Clasificación de Actas

[Regresar al detalle de votos](#)

## Acta de casilla (Cotejo)

Son aquellas Actas que se extraen de los paquetes electorales y que el Consejo Distrital compara contra las que obran en poder de la presidencia del Consejo. Dichas actas son legibles, sin inconsistencias y no presentan muestras de alteración.

## Acta de paquete recontado\*

Estas Actas se emiten cuando por diversas causales los votos deben ser nuevamente escrutados y computados por los Consejos Distritales.

Los votos de un paquete electoral son objeto de recuento cuando:

- Los paquetes presenten muestras de alteración.
- Los resultados de las actas no coincidan.
- Si se detectaren alteraciones evidentes en las actas que generen duda fundada sobre el resultado de la elección en la casilla.
- Si no existiere el Acta de Escrutinio y Cómputo en el expediente de casilla, ni obre copia alguna en poder de la Presidencia del Consejo.
- Cuando existan errores o inconsistencias evidentes en los distintos elementos de las actas, salvo que puedan corregirse o aclararse con otros elementos a satisfacción plena de quien lo haya solicitado.
- Cuando el número de votos nulos sea mayor a la diferencia entre las candidaturas (no entre los votos por partidos políticos) ubicadas en el primero y segundo lugares de votación.
- Cuando todos los votos depositados sean a favor de un mismo partido político.

## Casilla no instalada

Cuando no se cuenta con el Acta de Escrutinio y Cómputo debido a que el día de la Jornada Electoral la Casilla no fue instalada.

## Paquete no recibido

Cuando no se cuenta con el Acta de Escrutinio y Cómputo de Casilla, debido a que, al término de la Jornada Electoral, el paquete no es recibido en la sede del Consejo Distrital.

\*Si hay recuento total al final del Cómputo parcial en el distrito; el Consejo Distrital notifica que las actas que hayan sido sujetas a recuento no se consideran y elimina el registro de las actas que fueron objeto de cotejo, para registrar la información del nuevo escrutinio y cómputo (Art. 407 del Reglamento de Elecciones).

\*Si se realiza un recuento aleatorio de votos de los paquetes electorales de hasta 10% de las casillas con motivo del cómputo entidad; el Consejo Local notifica que las actas que hayan sido sujetas a recuento no se consideran y elimina los registros de las actas de cotejo que se encuentren en la muestra para registrar la información del nuevo escrutinio y cómputo (Art. 417, Reglamento de Elecciones).

## Recuento total

El recuento total se suscita cuando la diferencia en la votación entre las candidaturas ubicadas en primer y segundo lugar es igual o menor a un punto porcentual y existe petición expresa del partido político en segundo lugar para llevar a cabo el recuento.

Existen dos tipos de recuento total:

- Recuento total al inicio: Cuando se identifica la causal desde los resultados registrados en el Sistema de Registro de Actas.
- Recuento total al final: Cuando al término del recuento parcial se configure la causal que determine un recuento total. Para el caso del recuento total al final, se elimina el registro de actas que fueron objeto de cotejo, para registrar la información del nuevo escrutinio y cómputo.

### Avance Nacional

Actualizar

Actas computadas 137,364 de 171,088 (80.2584%)	Participación ciudadana 59.3206 %	Último corte 06 junio 2024 Hora del Centro 00:16 h UTC-6
--	--------------------------------------	---

### Mi Sección

Para consultar los resultados, ingresa los siguientes datos:

\* Campo obligatorio

Entidad\* Sección\*  
Selecciona 0000 Consultar

## Senadurías - Voto en Prisión Preventiva

Nacional / Tamaulipas / Voto en Prisión Preventiva

El total de votos calculado y porcentaje que se muestran, se refieren a los votos asentados en las Actas de Escrutinio y Cómputo del Voto de Personas en Prisión Preventiva hasta el momento. Por presentación, los decimales de los porcentajes muestran sólo cuatro dígitos. No obstante, al considerar todos los decimales, suman 100%.

### Votos en Actas Computadas

	P1	P2	P3	P4	P5	P6	P7	C1	
Votos	0	0	0	0	0	0	0	0	V
Porcentaje	0.0000%	0.0000%	0.0000%	0.0000%	0.0000%	0.0000%	0.0000%	0.0000%	0

Por presentación, los decimales de los porcentajes muestran sólo cuatro dígitos. No obstante, al considerar todos los decimales, suman 100%.

### Resumen de la votación

Votos acumulados 0 0.0000%	+	Candidaturas no registradas 0 0.0000%	+	Votos nulos 0 0.0000%	=	Total de votos 0 100.0000%
----------------------------------	---	---	---	-----------------------------	---	----------------------------------

Compartir

### Detalle de votos por Mesa de Escrutinio y Cómputo del Voto en Prisión Preventiva

Mesa de Escrutinio	P1	P2	P3	P4	P5	P6	P7	Cl	P1	P2	P3	P1	P2	P1	P3	P2	P3	P4	P5	Candi reg
Voto en Prisión Preventiva 1	0	0	0	0	0	0	0	0	0	0	0	0	0	0	0	0	0	0	0	
Voto en Prisión Preventiva 2	0	0	0	0	0	0	0	0	0	0	0	0	0	0	0	0	0	0	0	

### Estadística de Mesas de Escrutinio y Cómputo

#### Participación ciudadana con base en la Lista Nominal de las Mesas con Actas Computadas

Mesa de Escrutinio	Total de Votos	Lista Nominal	Participación ciudadana
Voto en Prisión Preventiva 1	0	0	0.0000%
Voto en Prisión Preventiva 2	0	0	0.0000%

### Clasificación de Actas

[Regresar al detalle de votos](#)

#### Acta de casilla (Cotejo)

Son aquellas Actas que se extraen de los paquetes electorales y que el Consejo Distrital compara contra las que obran en poder de la presidencia del Consejo. Dichas actas son legibles, sin inconsistencias y no presentan muestras de alteración.

#### Acta de paquete recontado\*

Estas Actas se emiten cuando por diversas causales los votos deben ser nuevamente escrutados y computados por los Consejos Distritales.

Los votos de un paquete electoral son objeto de recuento cuando:

- Los paquetes presenten muestras de alteración.
- Los resultados de las actas no coincidan.
- Si se detectaren alteraciones evidentes en las actas que generen duda fundada sobre el resultado de la elección en la casilla.
- Si no existiere el Acta de Escrutinio y Cómputo en el expediente de casilla, ni obre copia alguna en poder de la Presidencia del Consejo.
- Cuando existan errores o inconsistencias evidentes en los distintos elementos de las actas, salvo que puedan corregirse o aclararse con otros elementos a satisfacción plena de quien lo haya solicitado.
- Cuando el número de votos nulos sea mayor a la diferencia entre las candidaturas (no entre los votos por partidos políticos) ubicadas en el primero y segundo lugares de votación.
- Cuando todos los votos depositados sean a favor de un mismo partido político.

#### Casilla no instalada

Cuando no se cuenta con el Acta de Escrutinio y Cómputo debido a que el día de la Jornada Electoral la Casilla no fue instalada.

#### Paquete no recibido

Cuando no se cuenta con el Acta de Escrutinio y Cómputo de Casilla, debido a que, al término de la Jornada Electoral, el paquete no es recibido en la sede del Consejo Distrital.

\*Si hay recuento total al final del Cómputo parcial en el distrito, el Consejo Distrital notifica que las actas que hayan sido sujetas a recuento no se consideran y elimina el registro de las actas que fueron objeto de cotejo, para registrar la información del nuevo escrutinio y cómputo (Art. 407 del Reglamento de Elecciones).

\*Si se realiza un recuento aleatorio de votos de los paquetes electorales de hasta 10% de las casillas con motivo del cómputo entidad, el Consejo Local notifica que las actas que hayan sido sujetas a recuento no se consideran y elimina los registros de las actas de cotejo que se encuentren en la muestra para registrar la información del nuevo escrutinio y cómputo (Art. 417, Reglamento de Elecciones).

#### Recuento total

El recuento total se suscita cuando la diferencia en la votación entre las candidaturas ubicadas en primer y segundo lugar es igual o menor a un punto porcentual y existe petición expresa del partido político en segundo lugar para llevar a cabo el recuento.

Existen dos tipos de recuento total:

- Recuento total al inicio: Cuando se identifica la causal desde los resultados registrados en el Sistema de Registro de Actas.
- Recuento total al final: Cuando al término del recuento parcial se configure la causal que determine un recuento total. Para el caso del recuento total al final, se elimina el registro de actas que fueron objeto de cotejo, para registrar la información del nuevo escrutinio y cómputo.



**Consulta de votación**

Selecciona el reporte que deseas consultar:

**Votos por Distritos**

Votos por Partido Político y Candidatura Independiente

**Avance Nacional** Actualizar

Actas computadas: **159,159** de 170,112 (93.5613%)

Participación ciudadana: **61.1770%**

Último corte: **06 junio 2024** Hora del Centro: **00:16 h UTC-6**

**Mi Sección**

Para consultar los resultados, ingresa los siguientes datos:

\* Campo obligatorio

Entidad\*:  Sección\*:  Consultar

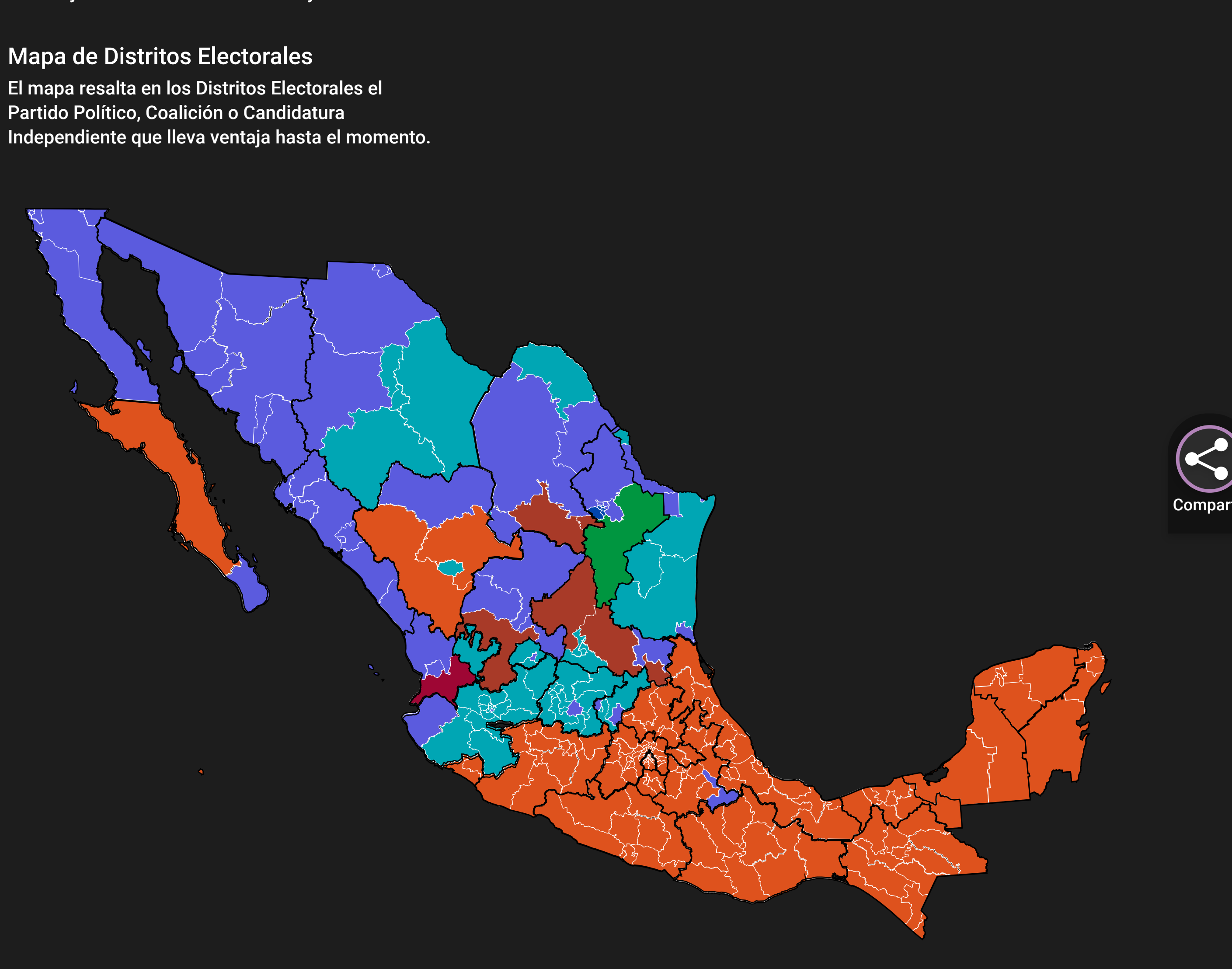
### Diputaciones - Nacional - Votos por Distritos

#### Nacional

El total de votos calculado y porcentaje que se muestran, se refiere a los votos asentados en las Actas Computadas hasta el momento. Por presentación, los decimales de los porcentajes muestran sólo cuatro dígitos. No obstante, al considerar todos los decimales, suman 100%. Se resalta el Partido Político, Coalición o Candidatura Independiente que lleva ventaja hasta el momento con mayor número de Distritos obtenidos.

**Distritos obtenidos**

P1	33
P2	11
P3	0
P4	1
P5	0
P6	7
P7	64
P2 P3	65
P5 P7	119
CI	0
<b>Total</b>	<b>300</b>



### Votos en Actas Computadas

En la tabla se muestran los votos que cada Partido Político, Coalición o Candidatura Independiente ha obtenido hasta el momento.

	P1	P2	P3	P4	P5	P6	P7	P2 P3	P5 P7	CI
<b>Total de Votos</b>	3,716,203	2,638,674	243,476	963,824	521,246	3,292,395	6,347,077	12,165,733	12,331,148	41
<b>Porcentaje</b>	8.4601%	6.0071%	0.5543%	2.1942%	1.1866%	7.4953%	14.4495%	27.6960%	28.0726%	0.0
En Casillas	3,716,203	2,638,674	243,476	963,824	521,246	3,292,395	6,347,077	12,165,733	12,331,148	41
Anticipados	0	0	0	0	0	0	0	0	0	0

No se considera la cantidad de votos asentada en las Actas Computadas de Casilla Especial de Representación Proporcional. Por presentación, los decimales de los porcentajes muestran sólo cuatro dígitos. No obstante, al considerar todos los decimales, suman 100%.

**Resumen de la votación**

Votos acumulados **42,024,196** (96.1904%) + Candidaturas no registradas **50,767** (0.1162%) + Votos nulos **1,613,559** (3.6933%) = **Total de votos 43,688,522** (100.0000%)

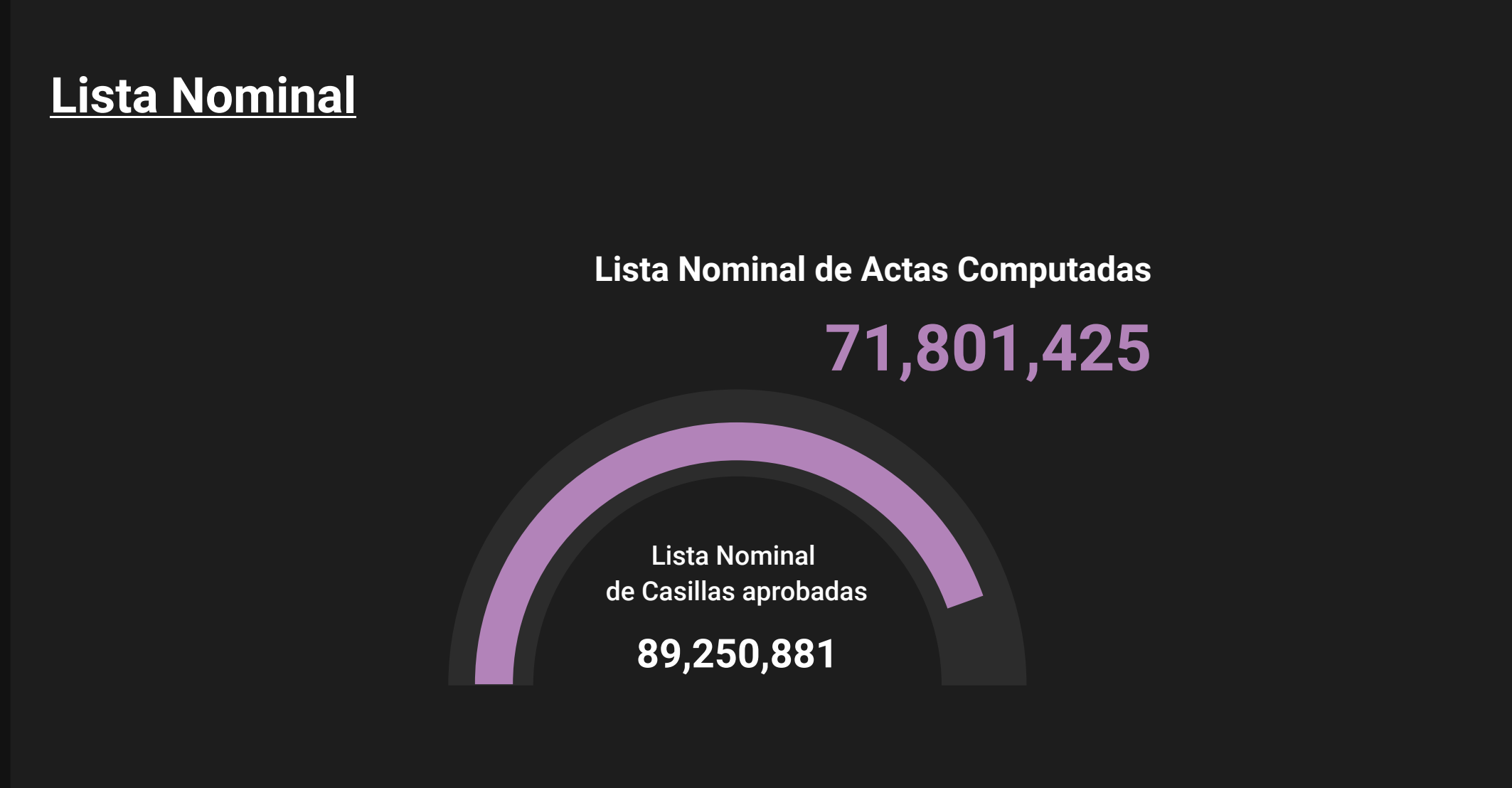
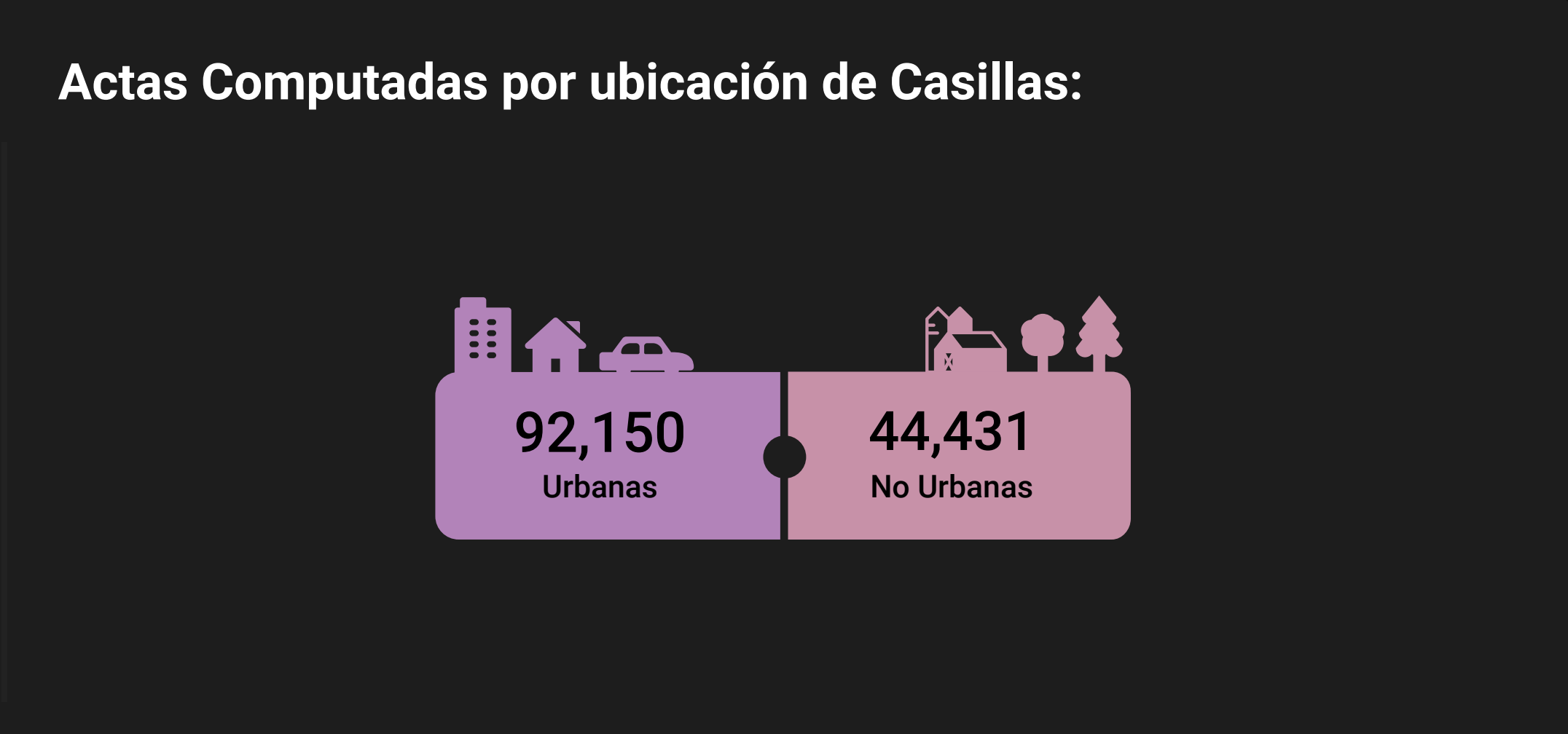
### Estadística Nacional

**Actas**

Computadas:

De casillas (Cotejo)	51,778	30.4375%
De paquetes recontados	82,827	48.6896%
Casillas no instaladas	2,276	1.3379%
Paquetes no recibidos	0	0.0000%
<b>Total</b>	<b>136,881</b>	<b>80.4652%</b>

Esperadas: **170,112**



**Votos**

A Votos en Casillas Básicas, Contiguas, Extraordinarias y Mesas de Escrutinio	<b>43,541,387</b>
B Votos en Casillas Especiales MR	<b>147,135</b>
C Votos en Casillas Especiales RP	<b>237,462</b>
<b>Total de Votos</b>	<b>= 43,925,984</b>

### Fórmula | Porcentaje de Participación ciudadana

Se calcula considerando: Total de votos de las Actas Computadas multiplicado por 100, dividido entre la Lista Nominal de las Casillas con Actas Computadas.

$$\frac{\text{Total de Votos (A + B + C)} \times 100}{\text{Lista Nominal de las Casillas con Actas Computadas}} = \text{Participación ciudadana}$$

$$\frac{43,925,984 \times 100}{71,801,425} = 61.1770\%$$

### Consulta de votación

Selecciona el reporte que desees consultar:

Votos por Distritos

Votos por Partido Político y Candidatura Independiente

### Avance Nacional

Actualizar

Actas computadas: 159,159 de 170,112 (93.5613%)

Participación ciudadana: 61.1770%

Último corte: 06 junio 2024 | Hora del Centro 00:16 h UTC-6

### Mi Sección

Para consultar los resultados, ingresa los siguientes datos:

\* Campo obligatorio

Entidad\* Sección\* Consultar

Detalle por:

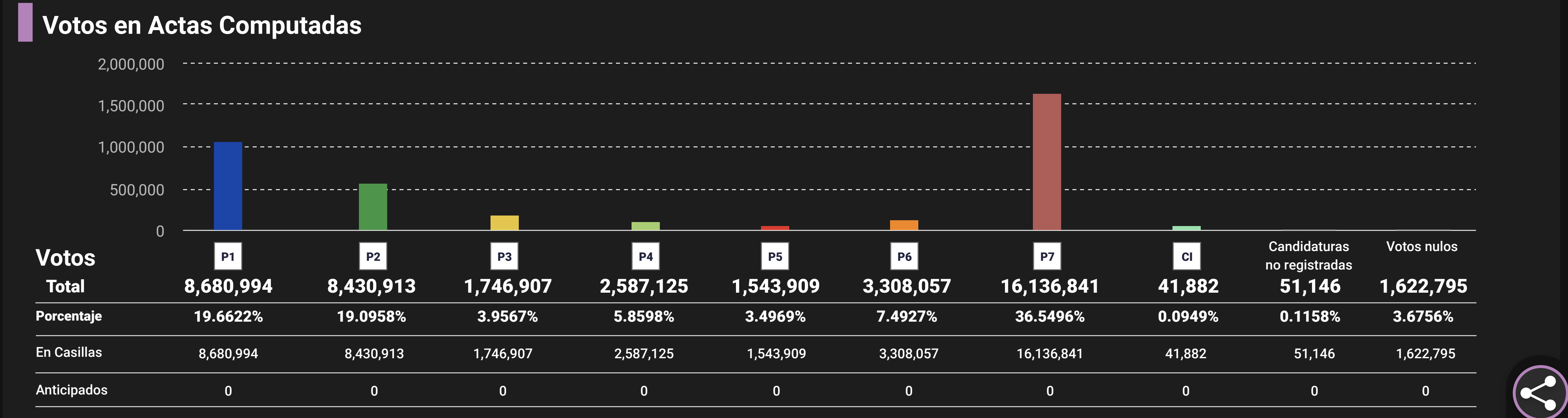
Circunscripción: Todas

Entidad: Todas

Distrito: Todos

## Diputaciones - Nacional - Votos por Partido Político y Candidatura Independiente

Nacional. El total de votos calculado y porcentaje que se muestran, se refiere a los votos asentados en las Actas Computadas hasta el momento. Por presentación, los decimales de los porcentajes muestran sólo cuatro dígitos. No obstante, al considerar todos los decimales, suman 100%.



Se considera la cantidad de votos asentada en las Actas Computadas de Casilla Especial de Representación Proporcional. Por presentación, los decimales de los porcentajes muestran sólo cuatro dígitos. No obstante, al considerar todos los decimales, suman 100%.

### Resumen de la votación

Votos acumulados 42,476,628 (96.2086%) + Candidaturas no registradas 51,146 (0.1158%) + Votos nulos 1,622,795 (3.6756%) = **Total de votos 43,925,984 (100.0000%)**

### Representación Proporcional

Ver más

## Estadística Nacional

### Actas

Computadas:

De casillas (Cotejo)	51,778	30.4375%
De paquetes recontados	82,827	48.6896%
Casillas no instaladas	2,276	1.3379%
Paquetes no recibidos	0	0.0000%
<b>Total</b>	<b>136,881</b>	<b>80.4652%</b>

Esperadas 170,112

### Actas Computadas por ubicación de Casillas:

92,150 Urbanas | 44,431 No Urbanas

### Lista Nominal

Lista Nominal de Actas Computadas: 71,801,425

Lista Nominal de Casillas aprobadas: 89,250,881

### Votos

Votos en Casillas Básicas, Contiguas, Extraordinarias y Mesas de Escrutinio: 43,541,387

Votos en Casillas Especiales MR: 147,135

Votos en Casillas Especiales RP: 237,462

**Total de Votos = 43,925,984**

### Fórmula | Porcentaje de Participación ciudadana

Se calcula considerando: Total de votos de las Actas Computadas multiplicado por 100, dividido entre la Lista Nominal de las Casillas con Actas Computadas.

$$\frac{43,925,984 \times 100}{71,801,425} = 61.1770\%$$

(Lista Nominal de las Casillas con Actas Computadas)

[← Regresar](#)

### Avance Nacional Actualizar

Actas computadas

**159,159** de 170,112  
(93.5613%)

Participación ciudadana

**61.1770%**

Último corte

**06 junio 2024** | Hora del Centro  
00:16 h UTC-6

### Mi Sección

Para consultar los resultados, ingresa los siguientes datos:

\* Campo obligatorio

Entidad\*

Selecciona ▼

Sección\*

0000

[Consultar](#)

## Diputaciones - Representación proporcional - Nacional

### Nacional / Representación proporcional

El total de votos calculado y porcentaje que se muestran por Representación Proporcional de cada Casilla Especial, se refieren a los votos asentadas en las Actas Computadas hasta el momento. Por presentación, los decimales de los porcentajes muestran sólo cuatro dígitos. No obstante, al considerar los decimales, suman 100%.

### Votos en Actas Computadas

Casilla	Votos	Porcentaje
P1	52,351	22.0461%
P2	36,861	15.5229%
P3	5,516	2.3229%
P4	7,214	3.0380%
P5	4,585	1.9308%
P6	15,662	6.5956%
P7	105,658	44.4947%

Por presentación, los decimales de los porcentajes muestran sólo cuatro dígitos. No obstante, al considerar todos los decimales, suman 100%.

### Resumen de la votación

Votos acumulados	+	Candidaturas no registradas	+	Votos nulos	=	<b>Total de votos</b>
227,847		379		9,236		<b>237,462</b>
95.9509%		0.1596%		3.8895%		100.0000%



### Estadística Nacional

<b>Actas RP</b>	<b>Esperadas</b>	<b>873</b>
<b>Computadas:</b>		
De casillas (Cotejo)	<b>708</b>	<b>81.0996%</b>
De paquetes recontados	<b>30</b>	<b>3.4364%</b>
Casillas no instaladas	<b>1</b>	<b>0.1145%</b>
Paquetes no recibidos	<b>0</b>	<b>0.0000%</b>
<b>Total</b>	<b>739</b>	<b>84.6505%</b>

Los resultados corresponden a los cómputos distritales, con base en los cuales es posible hacer la declaración de validez de las elecciones federales.

**Consulta de votación**

Selecciona el reporte que deseas consultar:

**Votos por Distritos**

Votos por Partido Político y Candidatura Independiente

**Avance Nacional** Actualizar

Actas computadas: **159,159** de 170,112 (93.5613%)

Participación ciudadana: **61.1770%**

Último corte: **06 junio 2024** Hora del Centro 00:16 h UTC-6

**Mi Sección**

Para consultar los resultados, ingresa los siguientes datos:

\* Campo obligatorio

Entidad\*:  Sección\*:  Consultar

### Diputaciones - Circunscripción 4 - Votos por Distritos

#### Nacional / Circunscripción 4


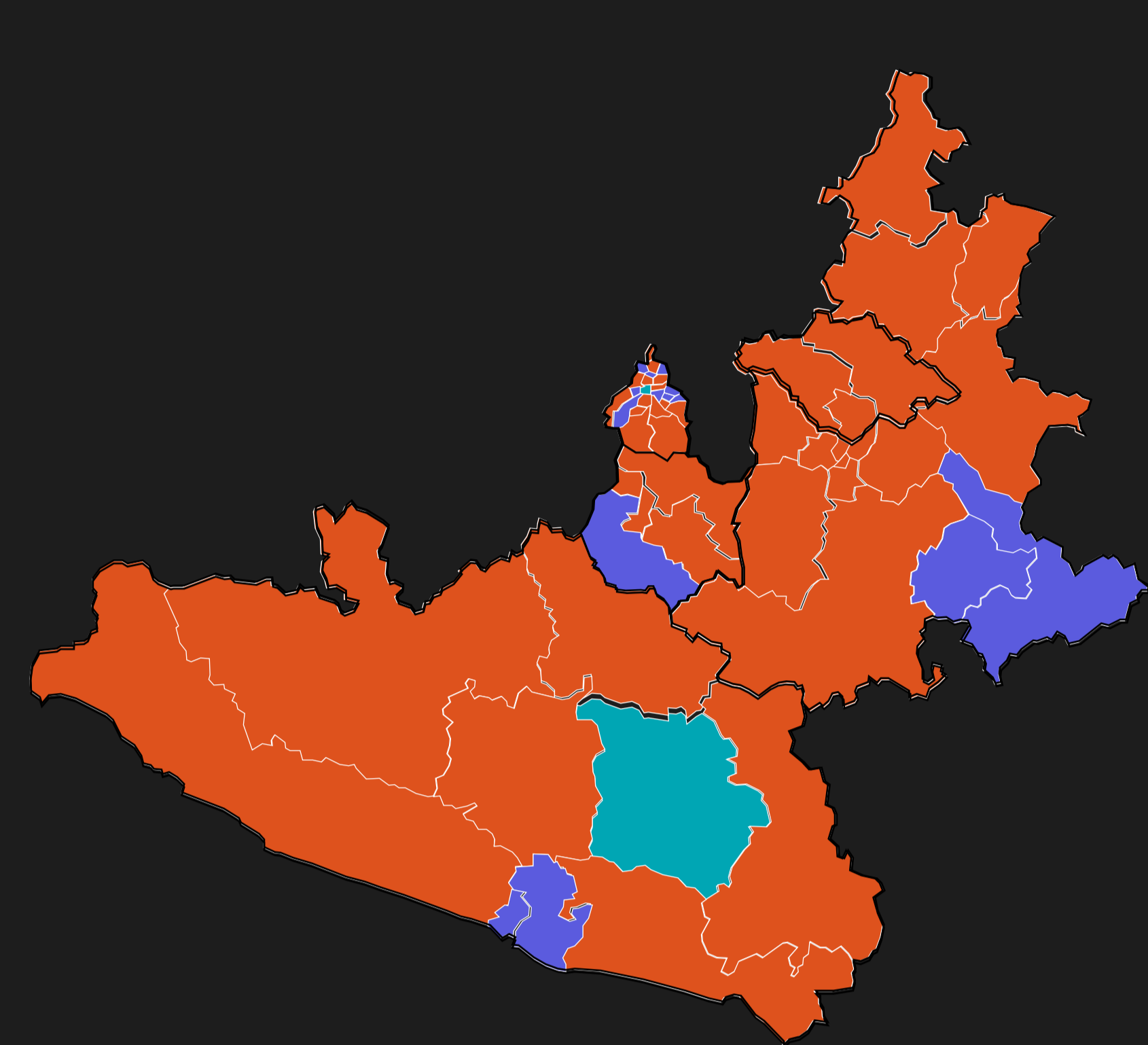
El total de votos calculado y porcentaje que se muestran, se refieren a los votos asentados en las Actas Computadas hasta el momento. Por representación, los decimales de los porcentajes muestran sólo cuatro dígitos. No obstante, al considerar todos los decimales, suman 100%. Se resalta el Partido Político, Coalición o Candidatura Independiente que lleva ventaja hasta el momento.

**Distritos obtenidos**

P1	0
P2	0
P3	0
P4	0
P5	0
P6	0
P7	14
P2 P3	18
P5 P7	24
CI	0
<b>Total</b>	<b>56</b>

**Mapa de Distritos Electorales**

El mapa resalta en los Distritos Electorales el Partido Político, Coalición o Candidatura Independiente que lleva ventaja hasta el momento.



### Votos en Actas Computadas

En la tabla se muestran los votos que cada Partido Político, Coalición o Candidatura Independiente ha obtenido hasta el momento.

	P1	P2	P3	P4	P5	P6	P7	P2 P3	P5 P7	CI
Total de Votos	121,173	106,791	45,007	98,854	91,144	409,529	1,203,364	3,499,943	2,730,525	29
Porcentaje	1.3915%	1.2264%	0.5169%	1.1352%	1.0467%	4.7030%	13.8194%	40.1932%	31.3572%	0.3
En Casillas	121,173	106,791	45,007	98,854	91,144	409,529	1,203,364	3,499,943	2,730,525	29
Anticipados	0	0	0	0	0	0	0	0	0	0

No se considera la cantidad de votos asentada en las Actas Computadas de Casilla Especial de Representación Proporcional. Por presentación, los decimales de los porcentajes muestran sólo cuatro dígitos. No obstante, al considerar todos los decimales, suman 100%.


**Resumen de la votación**

Votos acumulados **8,335,693** (95.7267%) + Candidaturas no registradas **14,617** (0.1679%) + Votos nulos **357,498** (4.1055%) = **Total de votos 8,665,796** (100.0000%)

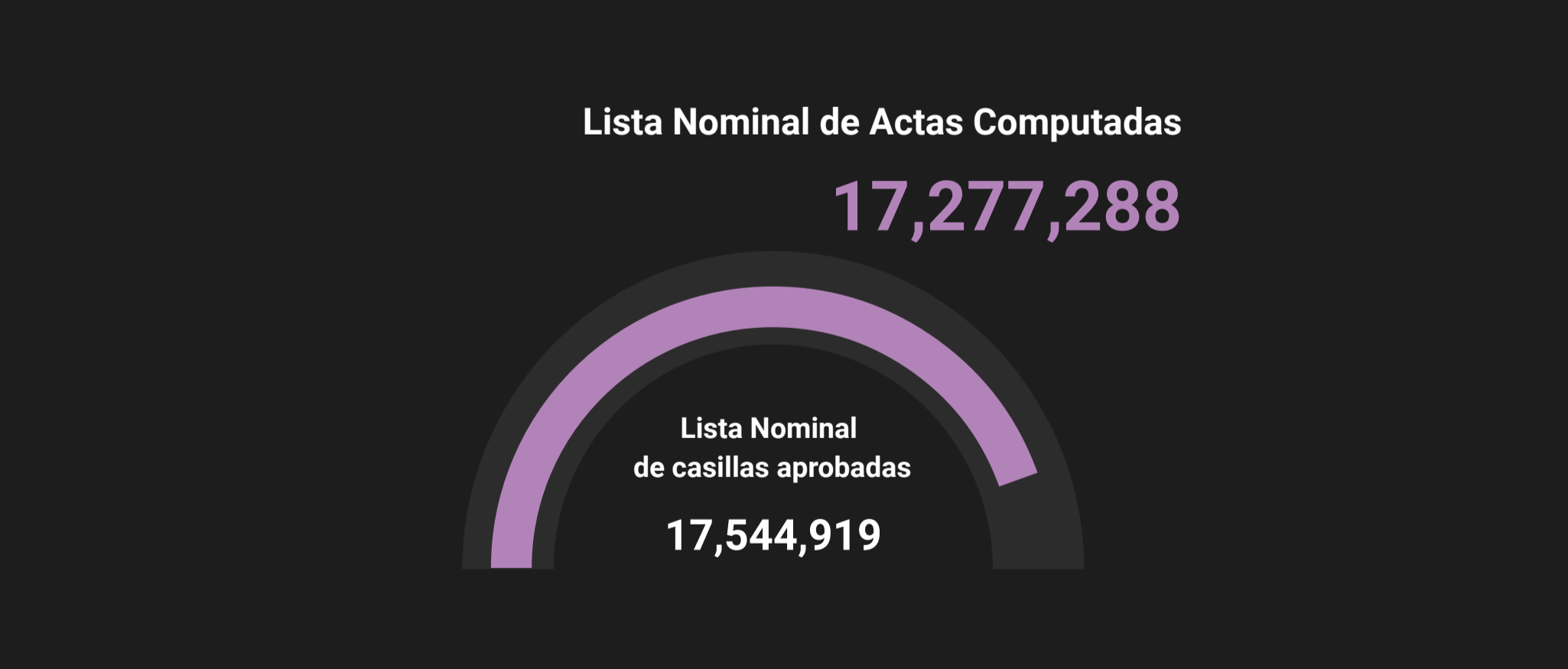
### Estadística Circunscripción 4

**Actas**

Esperadas	Computadas:		
<b>30,312</b>	De casillas (Cotejo)	<b>25,708</b>	84.8112%
	De paquetes recontados	<b>3,106</b>	10.2467%
	Casillas no instaladas	<b>15</b>	0.0494%
	Paquetes no recibidos	<b>0</b>	0.0000%
	<b>Total</b>	<b>28,829</b>	95.1073%



### Lista Nominal



### Votos

A Votos en Casillas Básicas, Contiguas y Extraordinarias	<b>8,640,842</b>
B Votos en Casillas Especiales MR	<b>24,954</b>
C Votos en Casillas Especiales RP	<b>42,012</b>
<b>Total de Votos</b>	<b>= 8,707,808</b>

### Fórmula | Porcentaje de Participación ciudadana

Se calcula considerando: Total de votos de las Actas Computadas multiplicado por 100, dividido entre la Lista Nominal de las Casillas con Actas Computadas.

$$\frac{8,707,808 \times 100}{17,277,288} = 50.4003\%$$

Participación ciudadana

## Consulta de votación

Selecciona el reporte que deseas consultar:

Votos por Distritos

Votos por Partido Político y Candidatura Independiente

Detalle por:

Circunscripción

Circunscripción 4

Entidad

Todas

Distrito

Todos

## Avance Nacional

Actas computadas

159,159 de 170,112  
(93.5613%)

Participación ciudadana

61.1770%

Último corte

06 junio 2024

Hora del Centro  
00:16 h UTC-6



Actualizar

## Mi Sección

Para consultar los resultados, ingresa los siguientes datos:

\* Campo obligatorio

Entidad\*

Selecciona

Sección\*

0000

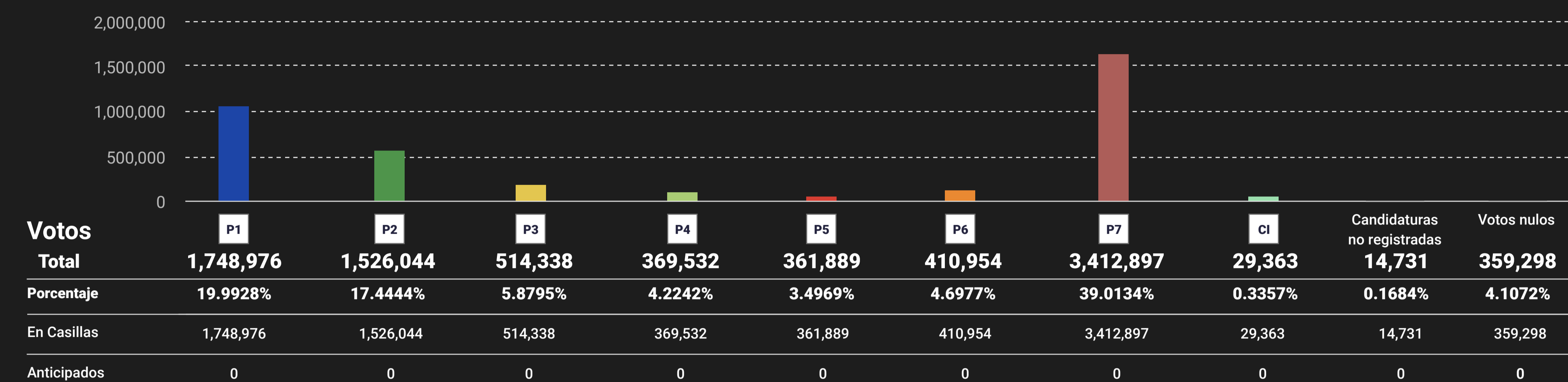
Consultar

## Diputaciones - Circunscripción 4 - Votos por Partido Político y Candidatura Independiente

### Nacional /Circunscripción 4

El total de votos calculado y porcentaje que se muestran, se refieren a los votos asentados en las Actas Computadas hasta el momento. Por presentación, los decimales de los porcentajes muestran sólo cuatro dígitos. No obstante, al considerar todos los decimales, suman 100%.

### Votos en Actas Computadas



Se considera la cantidad de votos asentada en las Actas Computadas de Casilla Especial de Representación Proporcional. Por presentación, los decimales de los porcentajes muestran sólo cuatro dígitos. No obstante, al considerar todos los decimales, suman 100%.

### Resumen de la votación

Votos acumulados

8,373,993  
95.7244%



Candidaturas no registradas

14,731  
0.1684%



Votos nulos

359,298  
4.1072%



Total de votos

**8,707,808**

100.0000%

## Representación Proporcional

Ver más


## Estadística Circunscripción 4

### Actas

Computadas:	
De casillas (Cotejo)	25,708 84.8112%
De paquetes recontados	3,106 10.2467%
Casillas no instaladas	15 0.0494%
Paquetes no recibidos	0 0.0000%
<b>Total</b>	<b>28,829 95.1073%</b>

Esperadas  
**30,312**

### Actas Computadas por ubicación de Casillas:



### Lista Nominal

Lista Nominal de Actas Computadas

17,277,288

Lista Nominal de casillas aprobadas

17,544,919

### Votos

A Votos en Casillas Básicas, Contiguas y Extraordinarias

8,640,842

B Votos en Casillas Especiales MR

+ 24,954

C Votos en Casillas Especiales RP

+ 42,012

Total de Votos

= 8,707,808

## Fórmula | Porcentaje de Participación ciudadana

Se calcula considerando: Total de votos de las Actas Computadas multiplicado por 100, dividido entre la Lista Nominal de las Casillas con Actas Computadas.

Total de Votos A + B + C

8,707,808 X 100

=

Participación ciudadana

**50.4003%**

17,277,288

(Lista Nominal de las Casillas con Actas Computadas)

← Regresar

### Avance Nacional Actualizar

Actas computadas

**159,159** de 170,112  
(93.5613%)

Participación ciudadana

**61.1770%**

Último corte

**06 junio 2024** | Hora del Centro  
00:16 h UTC-6

### Mi Sección

Para consultar los resultados, ingresa los siguientes datos:

\* Campo obligatorio

Entidad\*  Sección\*  Consultar

## Diputaciones - Representación proporcional - Circunscripción Nacional / Circunscripción 4 / Representación proporcional

El total de votos calculado y porcentaje que se muestran por Representación Proporcional de cada Casilla Especial, se refieren a los votos asentados en las Actas Computadas hasta el momento. Por presentación, los decimales de los porcentajes muestran sólo cuatro dígitos. No obstante, al considerar los decimales, suman 100%.

### Votos en Actas Computadas

Casilla	Votos	Porcentaje
P1	52,351	22.0461%
P2	36,861	15.5229%
P3	5,516	2.3229%
P4	7,214	3.0380%
P5	4,585	1.9308%
P6	15,662	6.5956%
P7	105,658	44.4947%

Por presentación, los decimales de los porcentajes muestran sólo cuatro dígitos. No obstante, al considerar todos los decimales, suman 100%.

### Resumen de la votación

Votos acumulados <b>40,098</b> 95.4442%	+	Candidaturas no registradas <b>114</b> 0.2714%	+	Votos nulos <b>1,800</b> 4.2845%	=	<b>Total de votos</b> <b>42,012</b> 100.0000%
--	---	---	---	-------------------------------------	---	---



### Estadística Circunscripción 4

#### Actas RP

Esperadas  
**131**

Computadas:

De casillas (Cotejo)	<b>95</b>	<b>72.5190%</b>
De paquetes recontados	<b>22</b>	<b>16.7938%</b>
Casillas no instaladas	<b>1</b>	<b>0.7633%</b>
Paquetes no recibidos	<b>0</b>	<b>0.0000%</b>
<b>Total</b>	<b>118</b>	<b>90.0761%</b>

Los resultados corresponden a los cómputos distritales, con base en los cuales es posible hacer la declaración de validez de las elecciones federales.

**Consulta de votación**

Selecciona el reporte que deseas consultar:

**Votos por Distritos**

Votos por Partido Político y Candidatura Independiente

**Avance Nacional** Actualizar

Actas computadas: 159,159 de 170,112 (93.5613%)

Participación ciudadana: 61.1770%

Último corte: 06 junio 2024 Hora del Centro 00:16 h UTC-6

**Mi Sección**

Para consultar los resultados, ingresa los siguientes datos:

\* Campo obligatorio

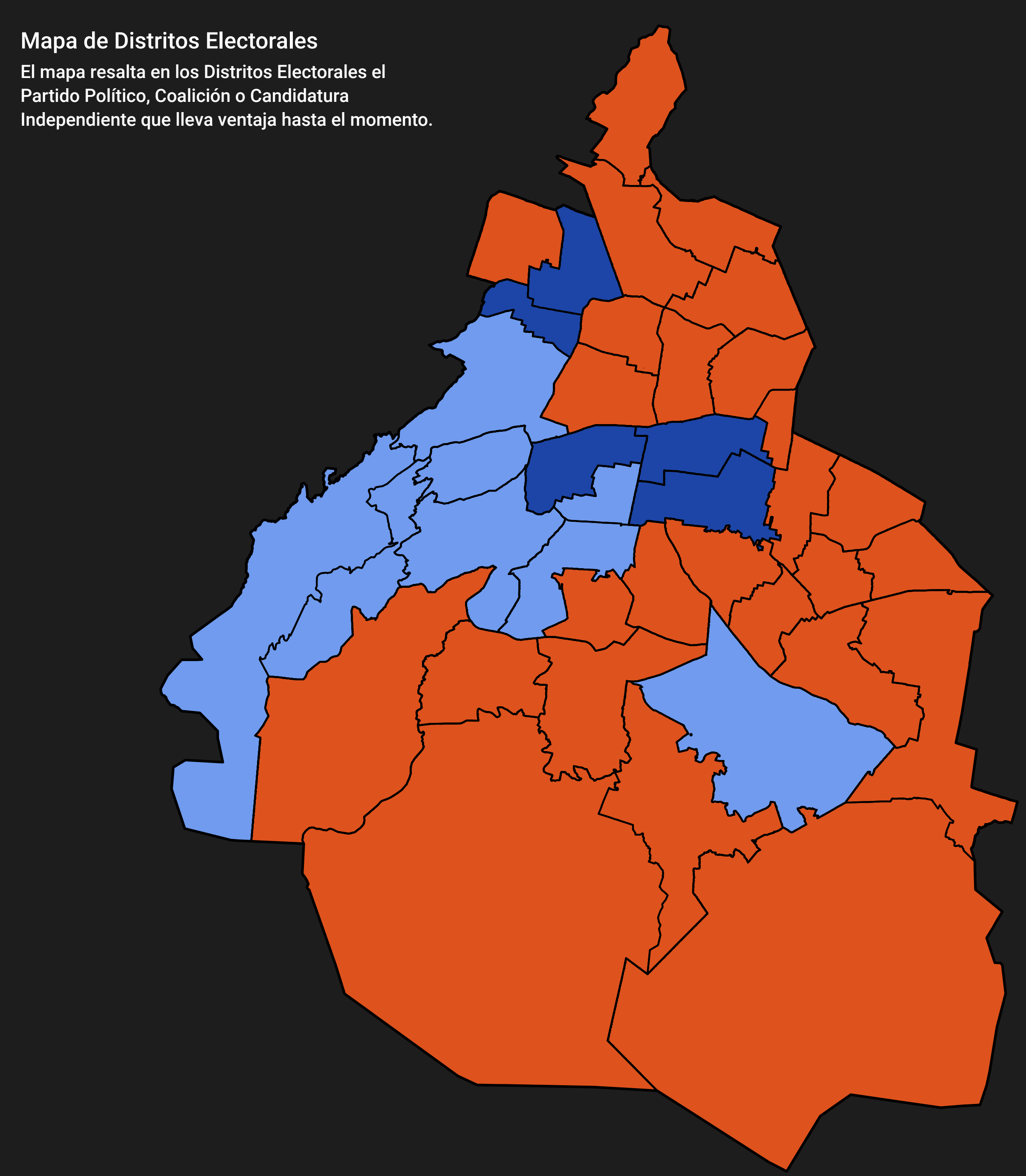
Entidad\* Selecciona Sección\* 0000 Consultar

**Diputaciones - Entidad - Votos por Distritos**  
 Nacional / Circunscripción 4 / Ciudad de México

El total de votos calculado y porcentaje que se muestran, se refieren a los votos asentados en las Actas Computadas hasta el momento. Por presentación, los decimales de los porcentajes muestran sólo cuatro dígitos. No obstante, al considerar todos los decimales, suman 100%. Se resalta el Partido Político, Coalición o Candidatura Independiente que lleva ventaja hasta el momento con mayor número de Distritos obtenidos.

**Distritos obtenidos**

P1	7
P2	0
P3	0
P4	0
P5	0
P6	0
P7	0
P2 P3	5
P5 P7	12
CI	0
<b>Total</b>	<b>24</b>



**Votos en Actas Computadas**

En la tabla se muestran los votos que cada Partido Político, Coalición o Candidatura Independiente ha obtenido hasta el momento.

	P1	P2	P3	P4	P5	P6	P7	P2 P3	P5 P7	CI
<b>Total de Votos</b>	545,915	104,447	48,085	119,056	0	137,778	0	1,074,856	1,571,313	0
<b>Porcentaje</b>	13.8106%	2.6423%	1.2165%	3.0119%	0.0000%	3.4855%	0.0000%	27.1918%	39.7512%	0.0000%
<b>En Casillas</b>	545,915	104,447	48,085	119,056	0	137,778	0	1,074,856	1,571,313	0
<b>Anticipados</b>	0	0	0	0	0	0	0	0	0	0

No se considera la cantidad de votos asentada en las Actas Computadas de Casilla Especial de Representación Proporcional. Por presentación, los decimales de los porcentajes muestran sólo cuatro dígitos. No obstante, al considerar todos los decimales, suman 100%.

**Resumen de la votación**

Votos acumulados 3,825,354 (96.7740%) + Candidaturas no registradas 5,745 (0.1453%) + Votos nulos 121,774 (3.0806%) = **Total de votos 3,952,873** (100.0000%)

**Estadística Entidad**

**Actas**

Esperadas 13,191

Computadas:

De casillas (Cotejo)	12,300	93.2453%
De paquetes recontados	600	4.5485%
Casillas no instaladas	18	0.1364%
Paquetes no recibidos	0	0.0000%
<b>Total</b>	<b>12,918</b>	<b>97.9302%</b>

**Actas Computadas por ubicación de Casillas:**

12,697 Urbanas | 221 No Urbanas

**Lista Nominal**

Lista Nominal de Actas Computadas: 71,801,425

Lista Nominal de Casillas aprobadas: 89,250,881

**Votos**

A Votos en Casillas Básicas, Contiguas, Extraordinarias y Mesas de Escrutinio: 3,949,936

B Votos en Casillas Especiales MR: + 2,937

C Votos en Casillas Especiales RP: + 4,335

**Total de Votos = 3,957,208**

**Fórmula | Porcentaje de Participación ciudadana**

Se calcula considerando: Total de votos de las Actas Computadas multiplicado por 100, dividido entre la Lista Nominal de las Casillas con Actas Computadas.

$$\frac{3,957,208 \times 100}{7,624,737} = 51.8995\%$$

(Lista Nominal de las Casillas con Actas Computadas)

## Consulta de votación

Selecciona el reporte que deseas consultar:

Votos por Distritos

Votos por Partido Político y Candidatura Independiente

Detalle por:

Circunscripción

Circunscripción 4

Entidad

Ciudad de México

Distrito

Todos

## Avance Nacional

Actas computadas

159,159 de 170,112  
(93.5613%)

Participación ciudadana

61.1770%

Último corte

06 junio 2024

Hora del Centro  
00:16 h UTC-6



Actualizar

## Mi Sección

Para consultar los resultados, ingresa los siguientes datos:

\* Campo obligatorio

Entidad\*

Selecciona

Sección\*

0000

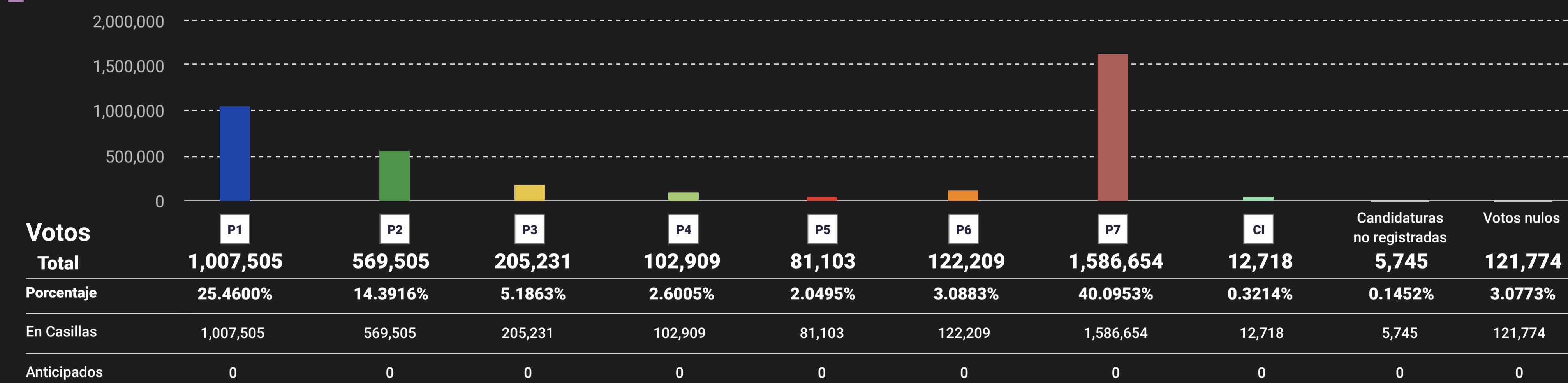
Consultar

## Diputaciones - Entidad - Votos por Partido Político y Candidatura Independiente

Nacional / Circunscripción 4 / Ciudad de México

El total de votos calculado y porcentaje que se muestran, se refiere a los votos asentados en las Actas Computadas hasta el momento. Por presentación, los decimales de los porcentajes muestran sólo cuatro dígitos. No obstante, al considerar todos los decimales, suman 100%.

### Votos en Actas Computadas



Se considera la cantidad de votos asentada en las Actas Computadas de Casilla Especial de Representación Proporcional. Por presentación, los decimales de los porcentajes muestran sólo cuatro dígitos. No obstante, al considerar todos los decimales, suman 100%.

### Resumen de la votación

Votos acumulados

3,829,689

96.7776%

+

Candidaturas no registradas

5,745

0.1452%

+

Votos nulos

121,774

3.0773%

=

Total de votos

**3,957,208**

100.0000%

## Representación Proporcional

El apartado "Actas RP" muestra la cantidad de votos asentada en las Actas Computadas de Casilla Especial de Representación Proporcional, los cuales se suman únicamente a nivel Entidad.

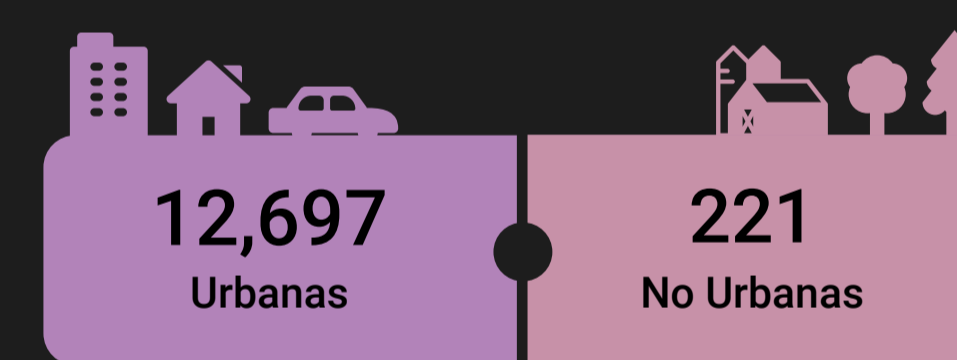
Ver más

## Estadística Entidad

### Actas

Esperadas	Computadas:	
13,191	De casillas (Cotejo)	12,300 93.2453%
	De paquetes recontados	600 4.5485%
	Casillas no instaladas	18 0.1364%
	Paquetes no recibidos	0 0.0000%
	<b>Total</b>	<b>12,918 97.9302%</b>

### Actas Computadas por ubicación de Casillas:



### Lista Nominal

Lista Nominal de Actas Computadas

71,801,425

Lista Nominal de Casillas aprobadas

89,250,881

### Votos

A	Votos en Casillas Básicas, Contiguas, Extraordinarias y Mesas de Escrutinio	<b>3,949,936</b>
B	Votos en Casillas Especiales MR	<b>2,937</b>
C	Votos en Casillas Especiales RP	<b>4,335</b>
	<b>Total de Votos</b>	<b>= 3,957,208</b>

## Fórmula | Porcentaje de Participación ciudadana

Se calcula considerando: Total de votos de las Actas Computadas multiplicado por 100, dividido entre la Lista Nominal de las Casillas con Actas Computadas.

Total de Votos A + B + C

**3,957,208** X 100

**7,624,737**

(Lista Nominal de las Casillas con Actas Computadas)

## Participación ciudadana


**= 51.8995%**



## Avance Nacional

Actas computadas


**159,159** de 170,112  
 (93.5613%)

 Participación ciudadana

**61.1770%**

Último corte

**06 junio 2024**

 Hora del Centro  
 00:16 h UTC-6


Actualizar

## Mi Sección

 Para consultar los resultados, ingresa los siguientes datos:

\* Campo obligatorio

Entidad\*

Sección\*




## Diputaciones - Representación proporcional - Entidad

Nacional / Circunscripción 4 / Ciudad de México

El total de votos calculado y porcentaje que se muestran por Representación Proporcional de cada Casilla Especial, se refieren a los votos asentados en las Actas Computadas hasta el momento. Por presentación, los decimales de los porcentajes muestran sólo cuatro dígitos. No obstante, al considerar los decimales, suman 100%.

### Votos en Actas Computadas

P1	P2	P3	P4	P5	P6	P7
Votos 1,265	Votos 699	Votos 141	Votos 115	Votos 67	Votos 162	Votos 1,515
Porcentaje 29.1811%	Porcentaje 16.1246%	Porcentaje 3.2526%	Porcentaje 2.6528%	Porcentaje 1.5456%	Porcentaje 3.7370%	Porcentaje 34.9481%

Por presentación, los decimales de los porcentajes muestran sólo cuatro dígitos. No obstante, al considerar todos los decimales, suman 100%.

### Resumen de la votación

Votos acumulados

**4,163**

96.0323%



Candidaturas no registradas

**9**


0.2076%



Votos nulos

**163**

3.7601%



Total de votos

**4,335**

100.0000%



Compartir

## Detalle de votos por casilla

● Acta de casilla (Cotejo)
 ● Acta de paquete recountado
 ● Casilla no instalada
 ● Paquete no recibido

Casillas	P1	P2	P3	P4	P5	P6	P7	Candidaturas no registradas	Votos nulos	Total	Observaciones en Acta
811	114	53	8	9	5	6	77	1	11	292	
917	62	49	10	10	10	12	146	1	15	333	
1067	200	95	18	17	8	17	186	0	23	599	
1083	110	68	20	15	9	21	164	2	14	446	
2006	108	79	16	14	7	42	196	1	11	498	
2214	0	0	0	0	0	0	0	0	0	0	Paquete no recibido
2252	0	0	0	0	0	0	0	0	0	0	Paquete no recibido
3691	93	75	20	21	10	23	203	3	26	505	
3701	84	72	17	12	5	12	172	0	20	408	
4094	181	103	11	5	6	13	178	1	16	540	
4396	142	38	9	1	3	3	72	0	11	282	
5342	3	0	3	0	3	3	3	3	3	0	Paquete no recibido
5427	171	67	12	11	4	13	121	0	16	432	

## Clasificación de Actas

[Regresar al detalle de votos](#)

### Acta de casilla (Cotejo)

Son aquellas Actas que se extraen de los paquetes electorales y que el Consejo Distrital compara contra las que obran en poder de la presidencia del Consejo. Dichas actas son legibles, sin inconsistencias y no presentan muestras de alteración.

### Acta de paquete recountado\*

Estas Actas se emiten cuando por diversas causales los votos deben ser nuevamente escrutados y computados por los Consejos Distritales.

Los votos de un paquete electoral son objeto de recuento cuando:

- Los paquetes presenten muestras de alteración.
- Los resultados de las actas no coincidan.
- Si se detectaren alteraciones evidentes en las actas que generen duda fundada sobre el resultado de la elección en la casilla.
- Si no existiere el Acta de Escrutinio y Cómputo en el expediente de casilla, ni obre copia alguna en poder de la Presidencia del Consejo.
- Cuando existan errores o inconsistencias evidentes en los distintos elementos de las actas, salvo que puedan corregirse o aclararse con otros elementos a satisfacción plena de quien lo haya solicitado.
- Cuando el número de votos nulos sea mayor a la diferencia entre las candidaturas (no entre los votos por partidos políticos) ubicadas en el primero y segundo lugares de votación.
- Cuando todos los votos depositados sean a favor de un mismo partido político.

### Casilla no instalada

Cuando no se cuenta con el Acta de Escrutinio y Cómputo debido a que el día de la Jornada Electoral la Casilla no fue instalada.

### Paquete no recibido

Cuando no se cuenta con el Acta de Escrutinio y Cómputo de Casilla, debido a que, al término de la Jornada Electoral, el paquete no es recibido en la sede del Consejo Distrital.

*\*Si hay recuento total al final del Cómputo parcial en el distrito, el Consejo Distrital notifica que las actas que hayan sido sujetas a recuento no se consideran y elimina el registro de las actas que fueron objeto de cotejo, para registrar la información del nuevo escrutinio y cómputo (Art. 407 del Reglamento de Elecciones).*

### Recuento total

El recuento total se suscita cuando la diferencia en la votación entre las candidaturas ubicadas en primer y segundo lugar es igual o menor a un punto porcentual y existe petición expresa del partido político en segundo lugar para llevar a cabo el recuento.

Existen dos tipos de recuento total:

- Recuento total al inicio: Cuando se identifica la causal desde los resultados registrados en el Sistema de Registro de Actas.
- Recuento total al final: Cuando al término del recuento parcial se configure la causal que determine un recuento total. Para el caso del recuento total al final, se elimina el registro de actas que fueron objeto de cotejo, para registrar la información del nuevo escrutinio y cómputo.

**Consulta de votación**

Selecciona el reporte que deseas consultar:

- Votos por Candidatura
- Votos por Partido Político y Candidatura Independiente
- Detalle por Casilla

**Circunscripción**  
Circunscripción 4

**Entidad**  
Ciudad de México

**Distrito**  
1. Gustavo A. Madero

**Sección**

**Avance Nacional** Actualizar

Actas computadas: 159,159 de 170,112 (93.5613%)

Participación ciudadana: 61.1770%

Último corte: 06 junio 2024 Hora del Centro 00:16 h UTC-6

**Mi Sección**

Para consultar los resultados, ingresa los siguientes datos:

\* Campo obligatorio

Entidad\* Sección\*  
 Selecciona 0000 Consultar

Diputaciones - **Detalle del Distrito** - Votos por Candidatura  
 Nacional / Circunscripción 4 / Ciudad de México / Distrito 1. Gustavo A. Madero

El total de votos calculado y porcentaje que se muestran, se refieren a los votos asentados en las Actas Computadas hasta el momento. Por presentación, los decimales de los porcentajes muestran sólo cuatro dígitos. No obstante, al considerar todos los decimales, suman 100%.

**Votos en Actas Computadas**

	Miriam Villanueva Reséndiz	Lorenzo Carrillo González	Elizabeth Vázquez García	Facundo Domingo Fuentes López	Alberto Martínez Urincho	Jorge Cruz García	Candidaturas no registradas	Votos nulos
<b>Votos Total</b>	317	139	157	980	4,279	131	10	324
<b>Porcentaje</b>	4.4077%	1.9327%	2.1830%	13.6263%	59.4967%	1.8215%	0.1390%	4.5050%
En Casillas	317	139	157	980	4,279	131	10	324
Anticipados	0	0	0	0	0	0	0	0

Por presentación, los decimales de los porcentajes muestran sólo cuatro dígitos. No obstante, al considerar todos los decimales, suman 100%.

**Resumen de la votación**

Votos acumulados 6,858 (95.3560%) + Candidaturas no registradas 10 (0.1390%) + Votos nulos 324 (4.5050%) = **Total de votos 7,192 (100.0000%)**

**Distribución de votos por candidatura a nivel Distrito**

La tabla muestra el desglose de votos que cada candidatura presenta en el Distrito, indicando los votos recibidos de manera individual y, en su caso, los votos recibidos vía coalición. [Conoce cómo se suman los votos para Candidaturas de Coalición de acuerdo con la legislación vigente.](#)

Candidaturas	Distribución de votos por Candidatura	Total de votos por Candidatura
Miriam Villanueva Reséndiz	P1 317	<b>= 317</b> Total de votos por Candidatura
Lorenzo Carrillo González	P4 139	<b>= 139</b> Total de votos por Candidatura
Elizabeth Vázquez García	P6 157	<b>= 157</b> Total de votos por Candidatura
Facundo Domingo Fuentes López	P2 349 + P3 591 + P2 P3 40	<b>= 980</b> Total de votos por Candidatura
Alberto Martínez Urincho	P5 137 + P7 3,993 + P5 P7 149	<b>= 4,279</b> Total de votos por Candidatura
Jorge Cruz García	CI 131	<b>= 131</b> Total de votos por Candidatura

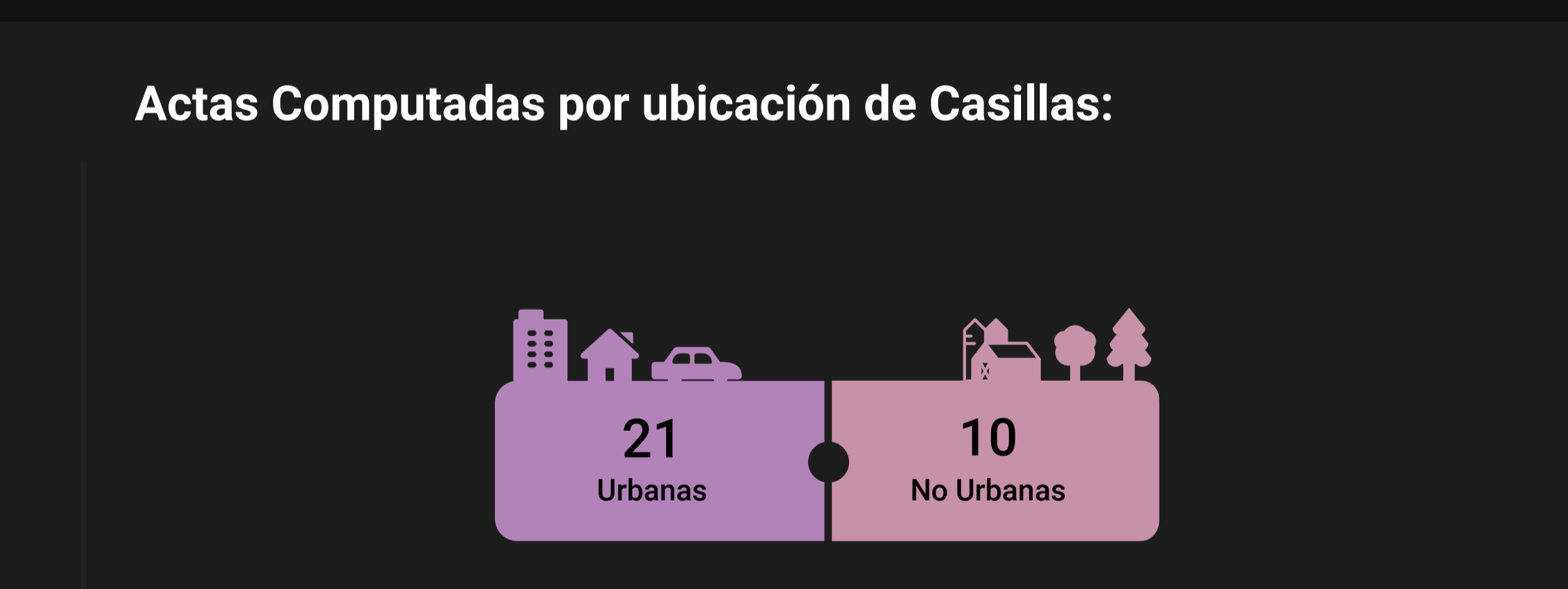
**Voto Anticipado**

Ver Resultados

**Estadística Distrital**

**Actas**

Computadas:	Esperadas
De casillas (Cotejo) 25 (80.6451%)	31
De paquetes recontados 5 (16.1290%)	
Casillas no instaladas 1 (3.2258%)	
Paquetes no recibidos 0 (0.0000%)	
<b>Total 31 (100.0000%)</b>	



**Votos**

A Votos en Casillas Básicas, Contiguas, Extraordinarias y Mesas de Escrutinio: 6,479

B Votos en Casillas Especiales MR: 713

**Total de Votos = 7,192**

**Fórmula | Porcentaje de Participación ciudadana**

Se calcula considerando: Total de votos de las Actas Computadas multiplicado por 100, dividido entre la Lista Nominal de las Casillas con Actas Computadas.

$$\frac{\text{Total de Votos (A + B)} \times 100}{\text{Lista Nominal de las Casillas con Actas Computadas}} = \text{Participación ciudadana}$$

$$\frac{7,192 \times 100}{17,462} = 41.1865\%$$

(Lista Nominal de las Casillas con Actas Computadas)

**Consulta de votación**

Selecciona el reporte que deseas consultar:

Votos por Candidatura

Votos por Partido Político y Candidatura Independiente

Detalle por Casilla

Circunscripción

Circunscripción 4

Entidad

Ciudad de México

Distrito

1. Gustavo A. Madero

Sección

**Avance Nacional**

Actas computadas: 159,159 de 170,112 (93.5613%)

Participación ciudadana: 61.1770%

Último corte: 06 junio 2024 Hora del Centro 00:16 h UTC-6

Actualizar

**Mi Sección**

Para consultar los resultados, ingresa los siguientes datos:

\* Campo obligatorio

Entidad\* Sección\*

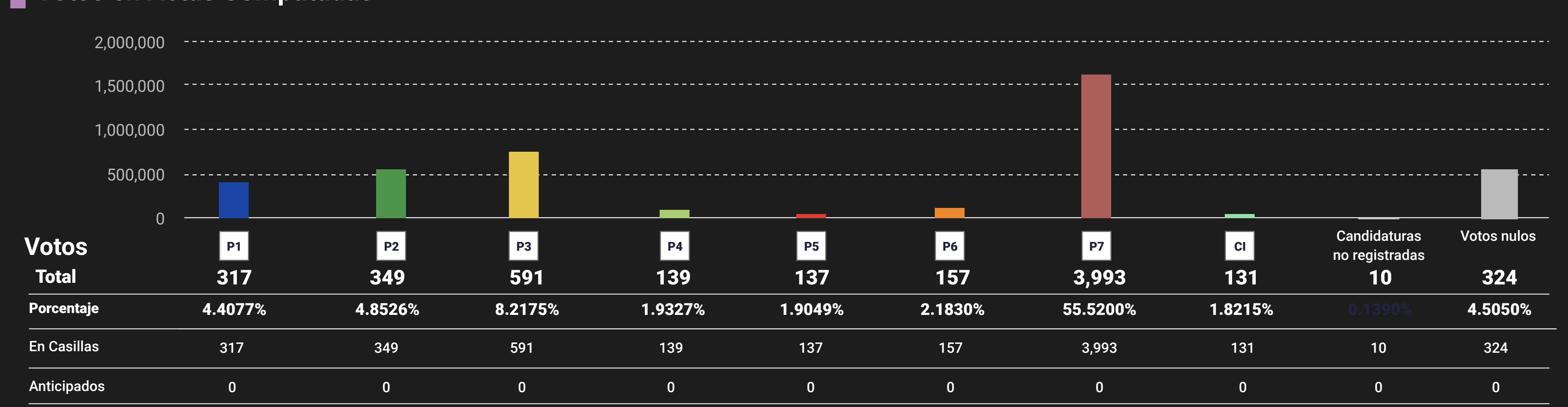
Selecciona 0000 Consultar

Diputaciones - **Detalle del Distrito** - Votos por Partido Político y Candidatura Independiente

Nacional / Circunscripción 4 / Ciudad de México / Distrito 1. Gustavo A. Madero

El total de votos calculado y porcentaje que se muestran, se refieren a los votos asentados en las Actas Computadas hasta el momento. Por presentación, los decimales de los porcentajes muestran sólo cuatro dígitos. No obstante, al considerar todos los decimales, suman 100%.

**Votos en Actas Computadas**



Por presentación, los decimales de los porcentajes muestran sólo cuatro dígitos. No obstante, al considerar todos los decimales, suman 100%.

**Resumen de la votación**

Votos acumulados: 6,858 (95.3560%)

Candidaturas no registradas: 10 (0.1390%)

Votos nulos: 324 (4.5050%)

**Total de votos: 7,192** (100.0000%)

**Distribución de votos por Partidos Políticos y Candidaturas Independientes a nivel Distrito**

La tabla muestra el desglose de votos que cada Partido Político o Candidatura Independiente presenta en el Distrito, indicando los votos recibidos de manera individual y, en su caso, los votos recibidos vía coalición. Conoce cómo se distribuyen los votos para Candidaturas de Coalición de acuerdo con la legislación vigente.

Partidos Políticos y Candidaturas Independientes	Votos recibidos de manera individual		Votos obtenidos por Combinaciones de Coalición	Total de votos
P1	317	+	Sin Coalición	317
P2	349	+	P2 P3 20	369
P3	591	+	P2 P3 20	611
P4	139	+	Sin Coalición	139
P5	137	+	P5 P7 74	211
P6	157	+	Sin Coalición	157
P7	3,993	+	P5 P7 75	4,068
CI	131	+	Sin Coalición	131

**Voto Anticipado**

Ver Resultados

**Estadística Distrital**

**Actas**

Computadas:

De casillas (Cotejo)	25	80.6451%
De paquetes recontados	5	16.1290%
Casillas no instaladas	1	3.2258%
Paquetes no recibidos	0	0.0000%
<b>Total</b>	<b>31</b>	<b>100.0000%</b>

Esperadas: 31

**Actas Computadas por ubicación de Casillas:**

21 Urbanas | 10 No Urbanas

**Lista Nominal**

Lista Nominal de Actas Computadas: 1,008,750

Lista Nominal de Casillas aprobadas: 1,035,733

**Votos**

Votos en Casillas Básicas, Contiguas, Extraordinarias y Mesas de Escrutinio: 6,479

Votos en Casillas Especiales MR: 713

**Total de Votos: 7,192**

**Fórmula | Porcentaje de Participación ciudadana**

Se calcula considerando: Total de votos de las Actas Computadas multiplicado por 100, dividido entre la Lista Nominal de las Casillas con Actas Computadas.

$$\frac{\text{Total de Votos (A + B)}}{\text{Lista Nominal de las Casillas con Actas Computadas}} \times 100 = \text{Participación ciudadana}$$

$$\frac{7,192}{17,462} \times 100 = 41.1865\%$$

Inicio | Presidencia | Senadurías | Diputaciones

Consulta de votación

Selecciona el reporte que deseas consultar:

- Votos por Candidatura
- Votos por Partido Político y Candidatura Independiente
- Detalle por Casilla

Circunscripción: Circunscripción 4

Entidad: Ciudad de México

Distrito: 1. Gustavo A. Madero

Sección:

### Avance Nacional

Actualizar

Actas computadas: 159,159 de 170,112 (93.5613%)

Participación ciudadana: 61.1770%

Último corte: 06 junio 2024

Hora del Centro: 00:16 h UTC-6

### Mi Sección

Para consultar los resultados, ingresa los siguientes datos:

\* Campo obligatorio

Entidad\*: Selecciona

Sección\*: 0000

Consultar

## Diputaciones - Detalle del Distrito - Detalle por Casilla

Nacional / Circunscripción 4 / Ciudad de México / Distrito 1. Gustavo A. Madero

El total de votos calculado y porcentaje que se muestran, se refieren a los votos asentados en las Actas Computadas hasta el momento. Por presentación, los decimales de los porcentajes muestran sólo cuatro dígitos. No obstante, al considerar todos los decimales, suman 100%.

### Votos en Actas Computadas

Acta	Votos	Porcentaje
P1	317	4.4077%
P2	349	4.8526%
P3	591	8.2175%
P4	139	1.9327%
P5	137	1.9049%
P6	157	2.1830%
P7	3,993	55.5200%
CI	131	1.8215%

Por presentación, los decimales de los porcentajes muestran sólo cuatro dígitos. No obstante, al considerar todos los decimales, suman 100%.

### Resumen de la votación

Votos acumulados	6,858	95.3560%
Candidaturas no registradas	10	0.1390%
Votos nulos	324	4.5050%
<b>Total de votos</b>	<b>7,192</b>	<b>100.0000%</b>

### Detalle de votos por Casilla

Acta de casilla (Cotejo) Acta de paquete recontado Casilla no instalada Paquete no recibido

	P1	P2	P3	P4	P5	P6	P7	CI	P2	P3	P6	P7	Candidaturas no registradas	Votos nulos	Total
Voto Anticipado 1	0	0	0	0	0	0	0	0	0	0	0	0	0	0	0
Voto Anticipado 2	0	0	0	0	0	0	0	0	0	0	0	0	0	0	0
821 Básica	18	13	21	2	3	4	153	0	0	0	0	0	0	11	238
821 Contigua 1	8	1	16	2	2	3	165	3	0	3	0	0	0	8	234
821 Contigua 2	5	17	12	5	7	7	161	2	0	1	1	0	1	6	242
821 Contigua 3	8	11	18	3	3	8	140	5	1	0	0	3	3	14	234
822 Básica	8	4	21	4	9	8	168	6	0	0	0	0	0	6	273
822 Contigua 1	7	12	10	1	6	3	168	6	0	2	0	0	0	11	259
822 Especial 1	16	13	15	5	5	7	148	7	0	0	0	0	0	12	268
823 Básica	10	12	10	5	5	4	153	5	0	0	0	0	0	8	254
823 Contigua 1	13	15	15	7	2	8	120	4	0	0	0	0	0	15	248
823 Contigua 2	1	12	16	3	4	2	187	6	0	0	0	0	0	18	283
824 Especial 1	10	0	9	1	4	5	121	5	1	2	0	0	0	7	193
824 Contigua 1	6	0	8	6	5	13	106	3	0	0	0	1	1	13	187
824 Contigua 2	15	12	8	4	4	4	112	6	0	0	0	0	0	12	211
824 Especial 1	16	13	10	7	2	4	100	4	0	0	0	0	0	13	193
825 Básica	8	6	37	4	0	3	115	5	0	1	1	1	1	9	209
825 Contigua 1	13	13	43	5	1	2	114	3	0	0	0	0	0	6	222
825 Contigua 2	7	11	33	8	3	3	110	4	0	0	0	0	0	14	213
826 Básica	8	0	0	5	0	3	0	2	33	119	0	0	0	8	184
826 Contigua 1	8	14	14	6	8	2	115	1	0	0	0	0	0	6	187
826 Contigua 2	7	19	13	2	2	7	113	3	0	0	0	0	0	8	191
827 Básica	7	13	21	2	8	5	124	5	0	0	0	0	0	0	209
827 Contigua 1	5	14	22	2	9	8	148	8	1	0	0	2	2	13	298
827 Especial 1	9	6	19	2	5	3	173	2	0	3	0	0	0	8	252
828 Básica	13	13	22	6	5	8	136	4	0	2	0	0	0	9	234
828 Contigua 1	12	12	29	8	3	6	120	3	1	1	1	0	0	7	218
828 Contigua 2	6	9	31	5	6	6	152	3	0	5	2	0	2	6	244
829 Básica	20	23	19	10	4	2	120	12	1	2	0	0	0	14	265
829 Contigua 1	15	19	27	6	7	7	114	7	1	4	0	0	0	19	264
830 Básica	16	14	23	5	4	6	121	5	0	1	0	0	0	13	240
830 Contigua 1	13	18	31	3	6	3	106	0	0	1	0	0	0	16	231
830 Contigua 2	9	10	18	5	5	3	110	2	1	2	0	0	0	14	214

### Voto Anticipado

Ver Resultados

### Participación ciudadana con base en la Lista Nominal de las casillas con Actas Computadas

Casilla	Total de Votos	Lista Nominal	Participación Ciudadana
Voto Anticipado 1	0	0	00.0000%
Voto Anticipado 2	0	0	00.0000%
821 Básica	238	625	38.0800%
821 Contigua 1	234	625	37.4400%
821 Contigua 2	242	624	38.7820%
821 Contigua 3	234	624	37.5000%
822 Básica	273	746	36.5951%
822 Contigua 1	259	746	34.7184%
822 Especial 1	268	0	0.0000%
823 Básica	254	702	36.1823%
823 Contigua 1	248	702	35.3276%
823 Contigua 2	283	701	40.3708%
824 Básica	193	629	30.6836%
824 Contigua 1	187	629	29.7297%
824 Contigua 2	211	629	33.5453%
824 Especial 1	193	0	0.0000%
825 Básica	209	512	40.8203%
825 Contigua 1	222	511	43.4442%
825 Contigua 2	213	511	41.6829%
826 Básica	184	503	36.5805%
826 Contigua 1	187	503	37.1769%
826 Contigua 2	191	502	38.0478%
827 Básica	209	733	28.5129%
827 Contigua 1	298	733	40.6548%
827 Especial 1	252	0	0.0000%
828 Básica	234	556	42.0863%
828 Contigua 1	218	556	39.2086%
828 Contigua 2	244	556	43.8848%
829 Básica	265	741	35.7624%
829 Contigua 1	264	741	35.6275%
830 Básica	240	608	39.4736%
830 Contigua 1	231	607	38.0560%
830 Contigua 2	214	607	35.2553%

El cálculo de Participación ciudadana puede rebasar el 100% si vota toda la ciudadanía de la Lista Nominal de una casilla, así como las Representaciones de Partidos Políticos y Candidaturas Independientes.

### Clasificación de Actas

Regresar al detalle de votos

- Acta de casilla (Cotejo)**

Son aquellas Actas que se extraen de los paquetes electorales y que el Consejo Distrital compara contra las que obran en poder de la presidencia del Consejo. Dichas actas son legibles, sin inconsistencias y no presentan muestras de alteración.
- Acta de paquete recontado\***

Estas Actas se emiten cuando por diversas causas los votos deben ser nuevamente escrutados y computados por los Consejos Distritales.

Los votos de un paquete electoral son objeto de recuento cuando:

  - Los paquetes presenten muestras de alteración.
  - Los resultados de las actas no coincidan.
  - Si se detectaren alteraciones evidentes en las actas que generen duda fundada sobre el resultado de la elección en la casilla.
  - Si no existiere el Acta de Escrutinio y Cómputo en el expediente de casilla, ni obre copia alguna en poder de la Presidencia del Consejo.
  - Cuando existan errores o inconsistencias evidentes en los distintos elementos de las actas, salvo que puedan corregirse o aclararse con otros elementos a satisfacción plena de quien lo haya solicitado.
  - Cuando el número de votos nulos sea mayor a la diferencia entre las candidaturas (no entre los votos por partidos políticos) ubicadas en el primero y segundo lugares de votación.
  - Cuando todos los votos depositados sean a favor de un mismo partido político.
- Casilla no instalada**

Cuando no se cuenta con el Acta de Escrutinio y Cómputo debido a que el día de la Jornada Electoral la Casilla no fue instalada.
- Paquete no recibido**

Cuando no se cuenta con el Acta de Escrutinio y Cómputo de Casilla, debido a que, al término de la Jornada Electoral, el paquete no es recibido en la sede del Consejo Distrital.

\*Si hay recuento total al final del Cómputo parcial en el distrito, el Consejo Distrital notifica que las actas que hayan sido sujetas a recuento no se consideran y elimina el registro de las actas que fueron objeto de cotejo, para registrar la información del nuevo escrutinio y cómputo (Art. 407 del Reglamento de Elecciones).

### Recuento total

El recuento total se suscita cuando la diferencia en la votación entre las candidaturas ubicadas en primer y segundo lugar es igual o menor a un punto porcentual y existe petición expresa del partido político en votación para llevar a cabo el recuento.

Existen dos tipos de recuento total:

- Recuento total al inicio: Cuando se identifica la causal desde los resultados registrados en el Sistema de Registro de Actas.
- Recuento total al final: Cuando al término del recuento parcial se configura la causal que determine un recuento total. Para el caso del recuento total al final, se elimina el registro de actas que fueron objeto de cotejo, para registrar la información del nuevo escrutinio y cómputo.

## Avance Nacional



Actualizar

Actas computadas

159,159 de 170,112  
(93.5613%)

Participación ciudadana

61.1770%

Último corte

06 junio 2024

Hora del Centro  
00:16 h UTC-6

## Mi Sección

Para consultar los resultados, ingresa los siguientes datos:

\* Campo obligatorio

Entidad\*

Selecciona

Sección\*

0000

Consultar

Diputaciones - **Voto Anticipado**Nacional / Circunscripción 4 / Ciudad de México / Distrito 1. Gustavo A. Madero / **Voto Anticipado**

El total de votos calculado y porcentaje que se muestran, se refieren a los votos asentados en las Actas de Escrutinio y Cómputo del Voto Anticipado en Territorio Nacional hasta el momento. Por presentación, los decimales de los porcentajes muestran sólo cuatro dígitos. No obstante, al considerar todos los decimales, suman 100%.

## Votos en Actas Computadas

P1	P2	P3	P4	P5	P6	P7	CI	V
Votos	Votos	Votos	Votos	Votos	Votos	Votos	Votos	V
0	0	0	0	0	0	0	0	0
Porcentaje	Porcentaje	Porcentaje	Porcentaje	Porcentaje	Porcentaje	Porcentaje	Porcentaje	
0.0000%	0.0000%	0.0000%	0.0000%	0.0000%	0.0000%	0.0000%	0.0000%	

Por presentación, los decimales de los porcentajes muestran sólo cuatro dígitos. No obstante, al considerar todos los decimales, suman 100%.

## Resumen de la votación

Votos acumulados

0

0.0000%



Candidaturas no registradas

0

0.0000%



Votos nulos

0

0.0000%



Total de votos



0

0.0000%



Compartir

## Detalle de votos por Mesa de Escrutinio y Cómputo del Voto Anticipado en Territorio Nacional

Mesa de Escrutinio	P1	P2	P3	P4	P5	P6	P7	CI	P2	P3	P5	P7	Candidaturas no registradas	Votos nulos	Total
Voto Anticipado 1	0	0	0	0	0	0	0	0	0	0	0	0	0	0	0
Voto Anticipado 2	0	0	0	0	0	0	0	0	0	0	0	0	0	0	0

## Estadística de Mesas de Escrutinio y Cómputo

## Participación ciudadana con base en la Lista Nominal de las mesas con Actas Computadas

Mesa de Escrutinio	Total de Votos	Lista Nominal	Participación ciudadana
Voto Anticipado 1	0	128	0.0000%
Voto Anticipado 2	0	128	0.0000%

## Clasificación de Actas

[Regresar al detalle de votos](#)

## Acta de casilla (Cotejo)

Son aquellas Actas que se extraen de los paquetes electorales y que el Consejo Distrital compara contra las que obran en poder de la presidencia del Consejo. Dichas actas son legibles, sin inconsistencias y no presentan muestras de alteración.

## Acta de paquete recontado\*

Estas Actas se emiten cuando por diversas causales los votos deben ser nuevamente escrutados y computados por los Consejos Distritales.

Los votos de un paquete electoral son objeto de recuento cuando:

- Los paquetes presenten muestras de alteración.
- Los resultados de las actas no coincidan.
- Si se detectaren alteraciones evidentes en las actas que generen duda fundada sobre el resultado de la elección en la casilla.
- Si no existiere el Acta de Escrutinio y Cómputo en el expediente de casilla, ni obre copia alguna en poder de la Presidencia del Consejo.
- Cuando existan errores o inconsistencias evidentes en los distintos elementos de las actas, salvo que puedan corregirse o aclararse con otros elementos a satisfacción plena de quien lo haya solicitado.
- Cuando el número de votos nulos sea mayor a la diferencia entre las candidaturas (no entre los votos por partidos políticos) ubicadas en el primero y segundo lugares de votación.
- Cuando todos los votos depositados sean a favor de un mismo partido político.

## Casilla no instalada

Cuando no se cuenta con el Acta de Escrutinio y Cómputo debido a que el día de la Jornada Electoral la Casilla no fue instalada.

## Paquete no recibido

Cuando no se cuenta con el Acta de Escrutinio y Cómputo de Casilla, debido a que, al término de la Jornada Electoral, el paquete no es recibido en la sede del Consejo Distrital.

\*Si hay recuento total al final del Cómputo parcial en el distrito; el Consejo Distrital notifica que las actas que hayan sido sujetas a recuento no se consideran y elimina el registro de las actas que fueron objeto de cotejo, para registrar la información del nuevo escrutinio y cómputo (Art. 407 del Reglamento de Elecciones).

## Recuento total

El recuento total se suscita cuando la diferencia en la votación entre las candidaturas ubicadas en primer y segundo lugar es igual o menor a un punto porcentual y existe petición expresa del partido político en segundo lugar para llevar a cabo el recuento.

Existen dos tipos de recuento total:

- Recuento total al inicio: Cuando se identifica la causal desde los resultados registrados en el Sistema de Registro de Actas.
- Recuento total al final: Cuando al término del recuento parcial se configure la causal que determine un recuento total. Para el caso del recuento total al final, se elimina el registro de actas que fueron objeto de cotejo, para registrar la información del nuevo escrutinio y cómputo.

## Consulta de votación

Selecciona el reporte que deseas consultar:

Detalle por:

Circunscripción

Circunscripción 4

Entidad

Ciudad de México

Distrito

1. Gustavo A. Madero

Sección

Todas

## Avance Nacional

Actas computadas

**159,159** de 170,112  
 (93.5613%)

Participación ciudadana

61.1770%

Último corte

06 junio 2024

Hora del Centro  
00:16 h UTC-6

Actualizar

## Mi Sección

Para consultar los resultados, ingresa los siguientes datos:

\* Campo obligatorio

Entidad\*

Selecciona

Sección\*

0000

Consultar

## Diputaciones - Secciones por Distrito

Nacional / Circunscripción 4 / Ciudad de México / Distrito 1. Gustavo A. Madero / Secciones

El total de votos calculado y porcentaje que se muestran, se refieren a los votos asentados en las Actas Computadas hasta el momento. Por presentación, los decimales de los porcentajes muestran sólo cuatro dígitos. No obstante, al considerar todos los decimales, suman 100%.

### Votos en Actas Computadas

P1	P2	P3	P4	P5	P6	P7	CI
Votos 317	Votos 349	Votos 591	Votos 139	Votos 137	Votos 157	Votos 3,993	Votos 131
Porcentaje 4.4077%	Porcentaje 4.8526%	Porcentaje 8.2175%	Porcentaje 1.9327%	Porcentaje 1.9049%	Porcentaje 2.1830%	Porcentaje 55.5200%	Porcentaje 1.8215%

Por presentación, los decimales de los porcentajes muestran sólo cuatro dígitos. No obstante, al considerar todos los decimales, suman 100%.

### Resumen de la votación

Votos acumulados

6,858

95.3560%

+

Candidaturas no registradas

10

0.1390%

+

Nulos

324

4.5050%

=

Total de votos

7,192

100.0000%



Compartir

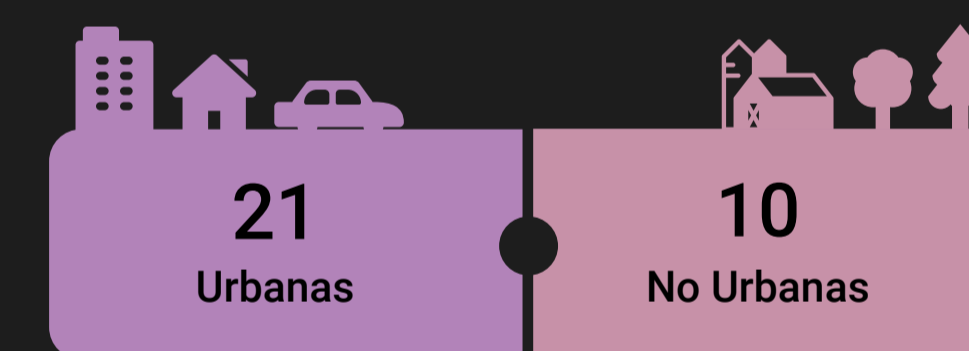
Secciones	P1	P2	P3	P4	P5	P6	P7	CI	P2	P3	P5	P7	Candidaturas no registradas	Votos nulos	Total
Sección 821	39	42	67	12	15	22	619	10	1	4	4	4	39	948	
Sección 822	31	29	46	10	20	18	484	19	0	2	0	0	29	800	
Sección 823	24	39	41	15	11	14	460	15	0	0	0	0	41	785	
Sección 824	47	25	35	18	15	26	439	18	1	2	1	1	45	784	
Sección 825	28	30	113	17	4	8	339	12	0	1	1	1	29	644	
Sección 826	23	33	27	13	10	12	228	6	33	119	0	0	22	562	
Sección 827	21	33	62	6	22	16	445	15	1	3	2	2	21	759	
Sección 828	31	34	82	19	14	20	408	10	1	8	2	2	22	696	
Sección 829	35	42	46	16	11	9	234	19	2	6	0	0	33	529	
Sección 830	38	42	72	13	15	12	337	7	1	4	0	0	43	685	

## Estadística Distrital

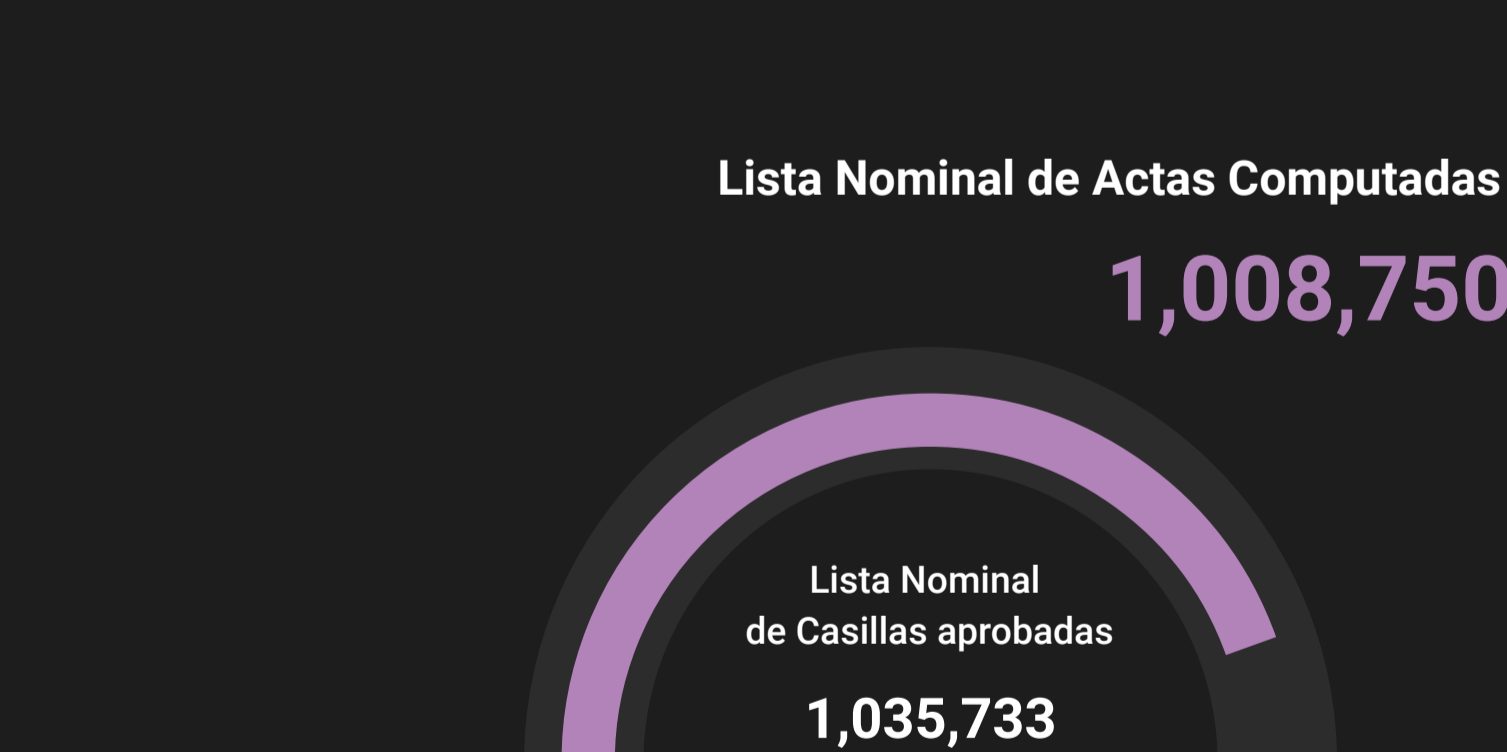
### Actas

Esperadas	Computadas:		
31	De casillas (Cotejo)	25	80.6451%
	De paquetes recontados	5	16.1290%
	Casillas no instaladas	1	3.2258%
	Paquetes no recibidos	0	0.0000%
	<b>Total</b>	<b>31</b>	<b>100.0000%</b>

### Actas Computadas por ubicación de Casillas:



### Lista Nominal



### Votos

A Votos en Casillas Básicas, Contiguas y Extraordinarias	6,479
B Votos en Casillas Especiales MR	713
<b>Total de Votos</b>	<b>7,192</b>

### Fórmula | Porcentaje de Participación ciudadana

Se calcula considerando: Total de votos de las Actas Computadas multiplicado por 100, dividido entre la Lista Nominal de las Casillas con Actas Computadas.

$$\frac{\text{Total de Votos (A + B)} \times 100}{\text{Lista Nominal de las Casillas con Actas Computadas}} = \text{Participación ciudadana}$$

$$\frac{7,192 \times 100}{17,462} = 41.1865\%$$

(Lista Nominal de las Casillas con Actas Computadas)

### Consulta de votación

Selecciona el reporte que deseas consultar:

**Detalle por:**

Circunscripción  
Circunscripción 4

Entidad  
Ciudad de México

Distrito  
1. Gustavo A. Madero

Sección  
821

Casilla  
Todas

### Avance Nacional

Actas computadas: **159,159** de 170,112 (93.5613%)

Participación ciudadana: **61.1770%**

Último corte: **06 junio 2024** Hora del Centro: **00:16 h UTC-6**

**Actualizar**

### Mi Sección

Para consultar los resultados, ingresa los siguientes datos:

\* Campo obligatorio

Entidad\* Sección\*  
Selecciona 0000 **Consultar**

## Diputaciones - Sección - Casillas

Nacional / Circunscripción 4 / Ciudad de México / Distrito 1. Gustavo A. Madero / Sección 821

El total de votos calculado y porcentaje que se muestran, se refieren a los votos asentados en las Actas Computadas hasta el momento. Por presentación, los decimales de los porcentajes muestran sólo cuatro dígitos. No obstante, al considerar todos los decimales, suman 100%.


### Votos en Actas Computadas

Acta	Votos	Porcentaje
P1	39	4.1139%
P2	42	4.4304%
P3	67	7.0675%
P4	12	1.2658%
P5	15	1.5823%
P6	22	2.3207%
P7	619	65.2954%
CI	10	1.0549%

Por presentación, los decimales de los porcentajes muestran sólo cuatro dígitos. No obstante, al considerar todos los decimales, suman 100%.

### Resumen de la votación

Votos acumulados: **905** (95.4641%) + Candidaturas no registradas: **4** (0.4219%) + Votos nulos: **39** (4.1139%) = **Total de votos: 948** (100.0000%)



### Detalle votos por Casilla

● Acta de casilla (Cotejo) ● Acta de paquete recountado ● Casilla no instalada ● Paquete no recibido

Casilla	P1	P2	P3	P4	P5	P6	P7	CI	P2	P3	P5	P7	Candidaturas no registradas	Votos nulos	Total
821 Básica	18	13	21	2	3	4	153	0	0	0	0	0	0	11	238
821 Contigua 1	8	1	16	2	2	3	165	3	0	3	0	0	0	8	234
821 Contigua 2	5	17	12	5	7	7	161	2	0	1	1	0	1	6	242
821 Contigua 3	8	11	18	3	3	8	140	5	1	0	0	0	3	14	234

### Estadística de Casillas

#### Participación ciudadana con base en la Lista Nominal de las casillas con Actas Computadas

821 Básica	<b>38.0800%</b>	Total de la Lista Nominal: <b>625</b>
821 Contigua 1	<b>38.0800%</b>	Total de la Lista Nominal: <b>625</b>
821 Contigua 2	<b>38.7820%</b>	Total de la Lista Nominal: <b>624</b>
821 Contigua 3	<b>38.7820%</b>	Total de la Lista Nominal: <b>624</b>

El cálculo de Participación ciudadana puede rebasar el 100% si vota toda la ciudadanía de la Lista Nominal de una Casilla; así como las Representaciones de Partidos Políticos y Candidaturas Independientes.

### Clasificación de Actas

[Regresar al detalle de votos](#)

- Acta de casilla (Cotejo)**  
Son aquellas Actas que se extraen de los paquetes electorales y que el Consejo Distrital compara contra las que obran en poder de la presidencia del Consejo. Dichas actas son legibles, sin inconsistencias y no presentan muestras de alteración.
- Acta de paquete recountado\***  
Estas Actas se emiten cuando por diversas causales los votos deben ser nuevamente escrutados y computados por los Consejos Distritales.  
Los votos de un paquete electoral son objeto de recuento cuando:
  - Los paquetes presenten muestras de alteración.
  - Los resultados de las actas no coincidan.
  - Si se detectaren alteraciones evidentes en las actas que generen duda fundada sobre el resultado de la elección en la casilla.
  - Si no existiere el Acta de Escrutinio y Cómputo en el expediente de casilla, ni obre copia alguna en poder de la Presidencia del Consejo.
  - Cuando existan errores o inconsistencias evidentes en los distintos elementos de las actas, salvo que puedan corregirse o aclararse con otros elementos a satisfacción plena de quien lo haya solicitado.
  - Cuando el número de votos nulos sea mayor a la diferencia entre las candidaturas (no entre los votos por partidos políticos) ubicadas en el primero y segundo lugares de votación.
  - Cuando todos los votos depositados sean a favor de un mismo partido político.
- Casilla no instalada**  
Cuando no se cuenta con el Acta de Escrutinio y Cómputo debido a que el día de la Jornada Electoral la Casilla no fue instalada.
- Paquete no recibido**  
Cuando no se cuenta con el Acta de Escrutinio y Cómputo de Casilla, debido a que, al término de la Jornada Electoral, el paquete no es recibido en la sede del Consejo Distrital.

\*Si hay recuento total al final del Cómputo parcial en el distrito, el Consejo Distrital notifica que las actas que hayan sido sujetas a recuento no se consideran y elimina el registro de las actas que fueron objeto de cotejo, para registrar la información del nuevo escrutinio y cómputo (Art. 407 del Reglamento de Elecciones).

#### Recuento total

El recuento total se suscita cuando la diferencia en la votación entre las candidaturas ubicadas en primer y segundo lugar es igual o menor a un punto porcentual y existe petición expresa del partido político en segundo lugar para llevar a cabo el recuento.

Existen dos tipos de recuento total:

- Recuento total al inicio: Cuando se identifica la causal desde los resultados registrados en el Sistema de Registro de Actas.
- Recuento total al final: Cuando al término del recuento parcial se configure la causal que determine un recuento total. Para el caso del recuento total al final, se elimina el registro de actas que fueron objeto de cotejo, para registrar la información del nuevo escrutinio y cómputo.



Presidencia

Senadurías

Diputaciones

## Consulta de votación

Selecciona el reporte que deseas consultar:

Detalle por:

Circunscripción

Circunscripción 4

Entidad

Ciudad de México

Distrito

1. Gustavo A. Madero

Sección

821

Casilla

Básica

## Avance Nacional

Actas computadas

159,159 de 170,112  
(93.5613%)

Participación ciudadana

61.1770%

Último corte

06 junio 2024

Hora del Centro  
00:16 h UTC-6

Actualizar

## Mi Sección

Para consultar los resultados, ingresa los siguientes datos:

\* Campo obligatorio

Entidad\*

Selecciona

Sección\*

0000

Consultar

## Diputaciones - Sección - Casilla

Nacional / Circunscripción 4 / Ciudad de México / Distrito 1. Gustavo A. Madero / Sección 821 / Básica

El total de votos calculado que se muestra, se refiere a los votos asentados en el Acta Computada hasta el momento.

## Información del Acta - Acta de casilla (Cotejo)

P1	P2	P3	P4	P5	P6	P7	CI
Votos 18	Votos 13	Votos 21	Votos 2	Votos 3	Votos 4	Votos 153	Votos 0

## Resumen de la votación

Votos acumulados

227

+

Candidaturas no registradas

0

+

Nulos

11

=

Total de votos

238

Observaciones en Acta



Compartir

## Estadística de Casilla

Participación ciudadana con base en la Lista Nominal de la casilla con Actas Computadas

821 Casilla Básica

38.0800%

Total de la Lista Nominal

625

El cálculo de Participación ciudadana puede rebasar el 100% si vota toda la ciudadanía de la Lista Nominal de una Casilla; así como las Representaciones de Partidos Políticos y Candidaturas Independientes.

## Clasificación de Actas

[Regresar al detalle de votos](#)

## Acta de casilla (Cotejo)

Son aquellas Actas que se extraen de los paquetes electorales y que el Consejo Distrital compara contra las que obran en poder de la presidencia del Consejo. Dichas actas son legibles, sin inconsistencias y no presentan muestras de alteración.

## Acta de paquete recontado\*

Estas Actas se emiten cuando por diversas causales los votos deben ser nuevamente escrutados y computados por los Consejos Distritales.

Los votos de un paquete electoral son objeto de recuento cuando:

- Los paquetes presenten muestras de alteración.
- Los resultados de las actas no coincidan.
- Si se detectaren alteraciones evidentes en las actas que generen duda fundada sobre el resultado de la elección en la casilla.
- Si no existiere el Acta de Escrutinio y Cómputo en el expediente de casilla, ni obre copia alguna en poder de la Presidencia del Consejo.
- Cuando existan errores o inconsistencias evidentes en los distintos elementos de las actas, salvo que puedan corregirse o aclararse con otros elementos a satisfacción plena de quien lo haya solicitado.
- Cuando el número de votos nulos sea mayor a la diferencia entre las candidaturas (no entre los votos por partidos políticos) ubicadas en el primero y segundo lugares de votación.
- Cuando todos los votos depositados sean a favor de un mismo partido político.

## Casilla no instalada

Cuando no se cuenta con el Acta de Escrutinio y Cómputo debido a que el día de la Jornada Electoral la Casilla no fue instalada.

## Paquete no recibido

Cuando no se cuenta con el Acta de Escrutinio y Cómputo de Casilla, debido a que, al término de la Jornada Electoral, el paquete no es recibido en la sede del Consejo Distrital.

\*Si hay recuento total al final del Cómputo parcial en el distrito; el Consejo Distrital notifica que las actas que hayan sido sujetas a recuento no se consideran y elimina el registro de las actas que fueron objeto de cotejo, para registrar la información del nuevo escrutinio y cómputo (Art. 407 del Reglamento de Elecciones).

## Recuento total

El recuento total se suscita cuando la diferencia en la votación entre las candidaturas ubicadas en primer y segundo lugar es igual o menor a un punto porcentual y existe petición expresa del partido político en segundo lugar para llevar a cabo el recuento.

Existen dos tipos de recuento total:

- Recuento total al inicio: Cuando se identifica la causal desde los resultados registrados en el Sistema de Registro de Actas.
- Recuento total al final: Cuando al término del recuento parcial se configure la causal que determine un recuento total. Para el caso del recuento total al final, se elimina el registro de actas que fueron objeto de cotejo, para registrar la información del nuevo escrutinio y cómputo.



**Consulta de votación**

Selecciona el reporte que deseas consultar:

Votos por Entidades

Votos por Partido Político

Detalle por:

Entidad

Todas

Distrito

Todos

### Avance Nacional

Actas computadas

253 de 664  
30.1024%

Último corte

**9 junio 2024**

Hora del Centro  
18:47 h UTC-6

[Actualizar](#)

## Senadurías - Nacional - Votos por Entidades - Mayoría Relativa

### Nacional

El total de votos mostrado a nivel Nacional representa la suma de la votación emitida en territorio Nacional y en el Extranjero. Por presentación, los decimales de los porcentajes muestran sólo cuatro dígitos. No obstante, al considerar todos los decimales, suman 100%.

Principio de:

**MR** Mayoría Relativa PM Primera Minoría

[Conoce la diferencia entre Mayoría Relativa y Primera Minoría](#)

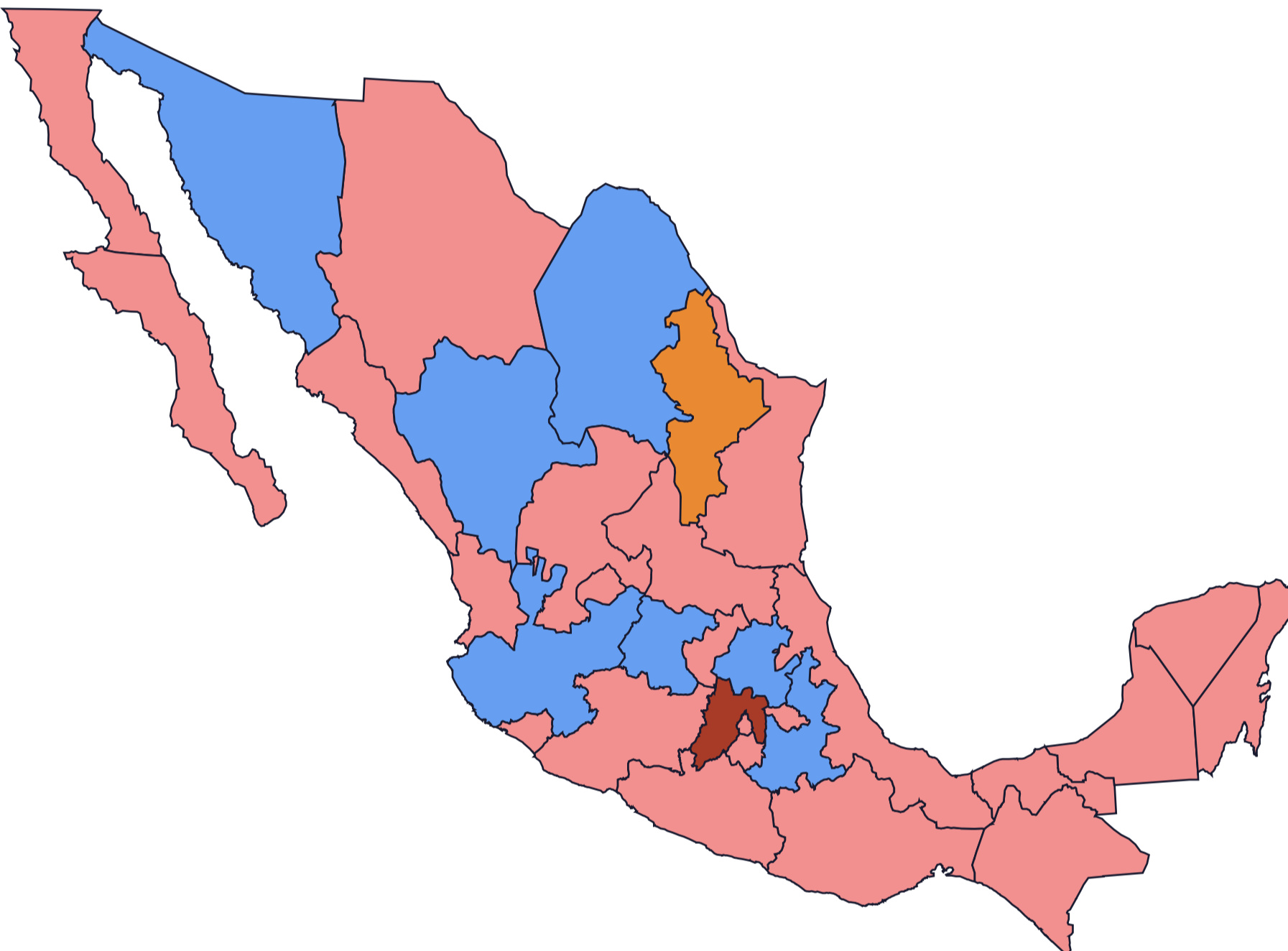
#### Entidades obtenidas por Mayoría Relativa

P1	0
P2	0
P3	0
P4	0
P5	0
P6	1
P7	1
P1 P2 P3	7
P4 P5	23
C1	0
<b>Total</b>	<b>32</b>

#### Mapa Electoral

En el mapa se indica la ventaja de un Partido Político, una Coalición o alguna Candidatura Independiente hasta el momento en cada Entidad.

Para conocer el detalle de la Entidad pasa el cursor o da clic sobre los destacados en color.



### Votos en Actas Computadas

En la tabla se muestran los votos que cada Partido Político, Coalición o Candidatura Independiente ha obtenido hasta el momento.

	P1	P2	P3	P4	P5	P6	P7	P1 P2 P3	P4 P5
<b>Entidades obtenidas por MR</b>	0	0	0	0	0	1	1	7	23
<b>Total de votos</b>	425,883	2,990,252	74,791	946,064	44,679	401,879	569,271	11,220,878	18,483,100
<b>Porcentaje</b>	1.1253%	7.9007%	0.1976%	2.4997%	0.1180%	1.0618%	1.5041%	29.6474%	48.8362%
En Casillas	423,920	2,987,305	74,721	945,232	44,632	401,015	567,864	11,197,624	18,428,100
En el Extranjero	1,963	2,947	70	832	47	864	1,407	23,254	55,259
Anticipados	0	0	0	0	0	0	0	0	0

No se considera la cantidad de votos asentada en las Actas Computadas de Casilla Especial de Representación Proporcional. Por presentación, los decimales de los porcentajes muestran sólo cuatro dígitos. No obstante, al considerar todos los decimales, suman 100%.

### Resumen de la votación

Votos acumulados **+**

40,475,204  
95.6382%

Candidaturas no registradas **+**

47,202  
0.1247%

Votos nulos **=**

1,798,745  
4.7526%

**Total de votos**

**42,321,151**

100.0000%

### Estadística Nacional

#### Actas

Esperadas

**664**

Computadas

**253**

**30.1024%**

Los resultados corresponden a los Cómputos de Circunscripción, con base en los cuales es posible hacer la declaración de validez de las elecciones federales.

**Inicio**

**Senadurías**

Diputaciones

**Consulta de votación**

Selecciona el reporte que deseas consultar:

Votos por Entidades

Votos por Partido Político

Detalle por:

Entidad: Todas

Distrito: Todos

**Avance Nacional**

Actas computadas: 253 de 664 (30.1024%)

Último corte: 9 junio 2024 | Hora del Centro 18:47 h UTC-6

Actualizar

**Senadurías - Nacional - Votos por Entidades - Primera Minoría**

Nacional

El total de votos mostrado a nivel Nacional representa la suma de la votación emitida en territorio Nacional y en el Extranjero. Por presentación, los decimales de los porcentajes muestran sólo cuatro dígitos. No obstante, al considerar todos los decimales, suman 100%.

Principio de: **PM** Primera Minoría

[Conoce la diferencia entre Mayoría Relativa y Primera Minoría](#)

**Entidades obtenidas por Primera Minoría**

P1	1
P2	0
P3	0
P4	0
P5	0
P6	0
P7	0
P1 P2 P3	14
P4 P5	17
C1	0
<b>Total</b>	<b>32</b>

**Mapa Electoral**  
En el mapa se indica la ventaja de un Partido Político, una Coalición o alguna Candidatura Independiente hasta el momento en cada Entidad.  
Para conocer el detalle de la Entidad pasa el cursor o da clic sobre los destacados en color.

**Votos en Actas Computadas**

En la tabla se muestran los votos que cada Partido Político, Coalición o Candidatura Independiente ha obtenido hasta el momento.

	P1	P2	P3	P4	P5	P6	P7	P1 P2 P3	P4 P5
<b>Entidades obtenidas por PM</b>	1	0	0	0	0	1	1	14	17
<b>Total de votos</b>	425,883	2,990,252	74,791	946,064	44,679	401,879	569,271	11,220,878	18,483,151
<b>Porcentaje</b>	1.1253%	7.9007%	0.1976%	2.4997%	0.1180%	1.0618%	1.5041%	29.6474%	48.8362%
En Casillas	423,920	2,987,305	74,721	945,232	44,632	401,015	567,864	11,197,624	18,428,151
En el Extranjero	1,963	2,947	70	832	47	864	1,407	23,254	55,259
Anticipados	0	0	0	0	0	0	0	0	0

No se considera la cantidad de votos asentada en las Actas Computadas de Casilla Especial de Representación Proporcional. Por presentación, los decimales de los porcentajes muestran sólo cuatro dígitos. No obstante, al considerar todos los decimales, suman 100%.

**Resumen de la votación**

Votos acumulados **40,475,204** (95.6382%) + Candidaturas no registradas **47,202** (0.1247%) + Votos nulos **1,798,745** (4.7526%) = **Total de votos 42,321,151** (100.0000%)

**Estadística Nacional**

**Actas**

Esperadas **664**

Computadas **253** (30.1024%)

Los resultados corresponden a los Cómputos de Circunscripción, con base en los cuales es posible hacer la declaración de validez de las elecciones federales.

## Consulta de votación

Selecciona el reporte que deseas consultar:

Votos por Entidades

Votos por Partido Político

Detalle por:

Entidad

Todas

Distrito

Todos

## Avance Nacional

Actualizar

Actas computadas

253 de 664  
30.1024%

Último corte

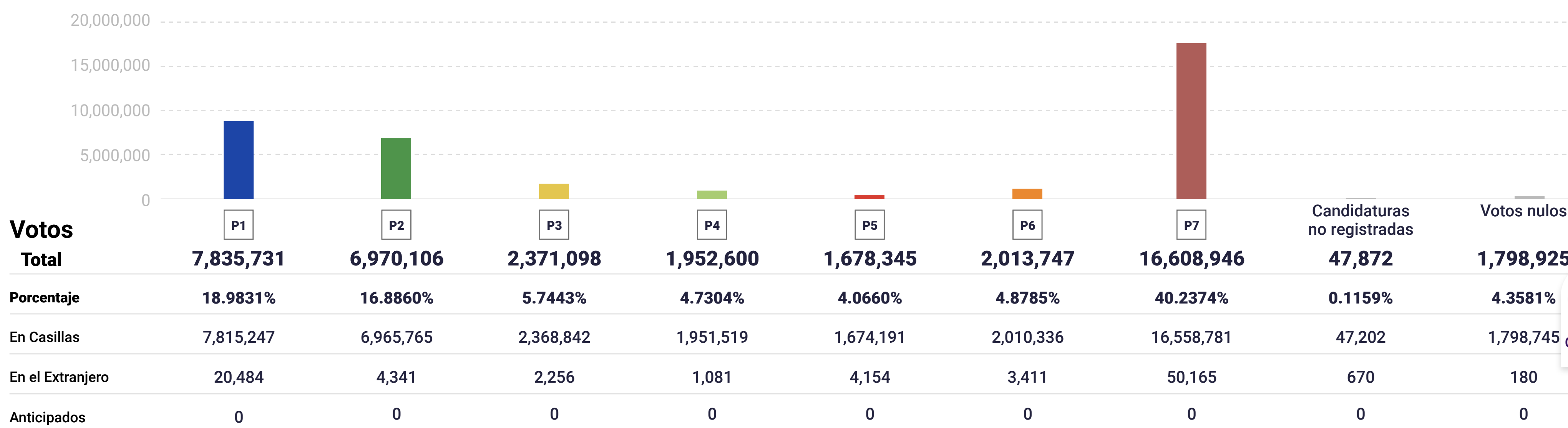
9 junio 2024 | Hora del Centro  
18:47 h UTC-6

## Senadurías - Nacional - Votos por Partido Político

### Nacional

El total de votos mostrado a nivel Nacional representa la suma de la votación emitida en territorio Nacional y en el Extranjero. Por presentación, los decimales de los porcentajes muestran sólo cuatro dígitos. No obstante, al considerar todos los decimales, suman 100%.

### Votos en Actas Computadas



Se considera la cantidad de votos asentada en las Actas Computadas de Casilla Especial de Representación Proporcional. Por presentación, los decimales de los porcentajes muestran sólo cuatro dígitos. No obstante, al considerar todos los decimales, suman 100%.

### Resumen de la votación

Votos acumulados **39,430,573** (95.5258%) + 
 Candidaturas no registradas **47,872** (0.1159%) + 
 Votos nulos **1,798,925** (4.3581%) = 
 **Total de votos 41,277,370** (100.0000%)

## Estadística Nacional

### Actas



Los resultados corresponden a los Cómputos de Circunscripción, con base en los cuales es posible hacer la declaración de validez de las elecciones federales.

**Consulta de votación**

Selecciona el reporte que deseas consultar:

Votos por Candidatura

Votos por Partido Político

Detalle por:

Entidad

Tamaulipas

Distrito

Todos

**Avance Nacional** Actualizar

Actas computadas: 253 de 664 (30.1024%)

Último corte: 9 junio 2024 | Hora del Centro 18:47 h UTC-6

Senadurías - **Entidad** - Votos por Candidatura

Nacional / Tamaulipas

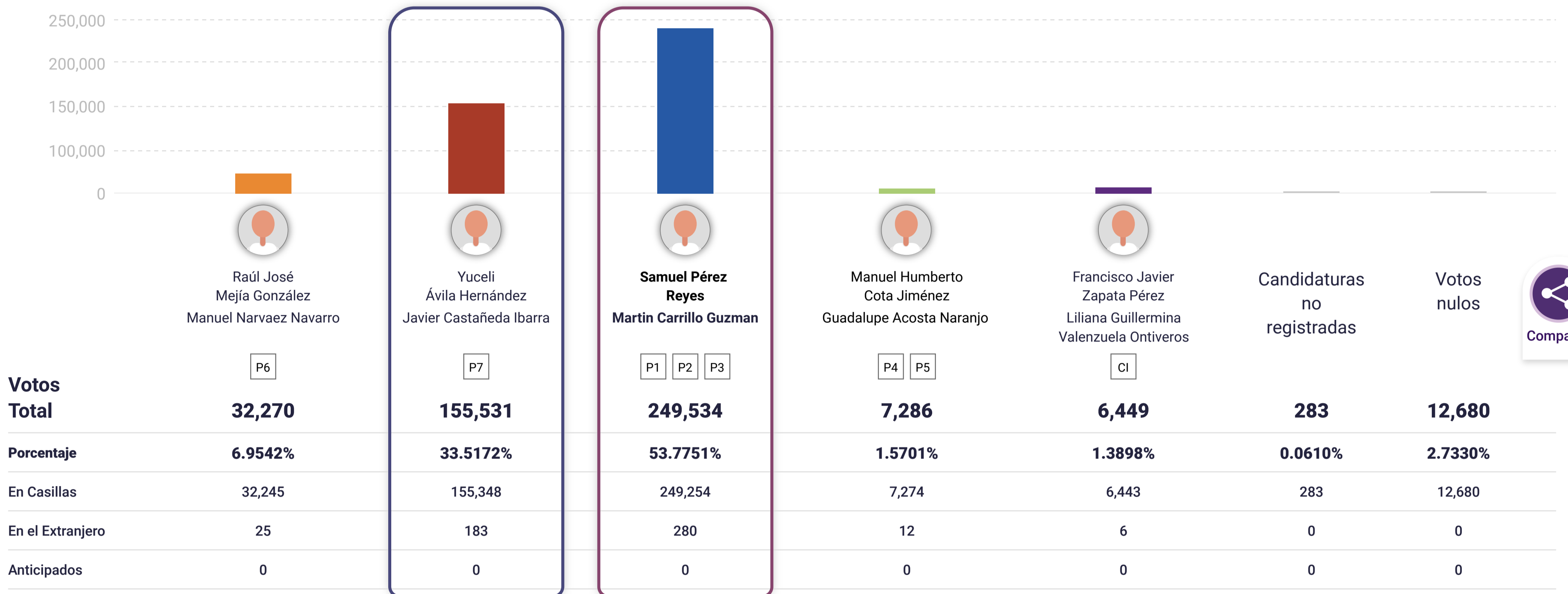
El total de votos mostrado a nivel Entidad representa la suma de la votación emitida en territorio Estatal y en el Extranjero. Por presentación, los decimales de los porcentajes muestran sólo cuatro dígitos. No obstante, al considerar todos los decimales, suman 100%.

Principio de:

MR Mayoría Relativa | PM Primera Minoría

[Conoce la diferencia entre Mayoría Relativa y Primera Minoría](#)

**Votos en Actas Computadas**



No se considera la cantidad de votos asentada en las Actas Computadas de Casilla Especial de Representación Proporcional. Por presentación, los decimales de los porcentajes muestran sólo cuatro dígitos. No obstante, al considerar todos los decimales, suman 100%.

**Resumen de la votación**

Votos acumulados (451,071 / 97.2064%) + Candidaturas no registradas (283 / 0.0610%) + Votos nulos (12,680 / 2.7330%) = **Total de votos 464,034 (100.0000%)**

**Voto en el Extranjero**

Ver Resultados

**Estadística Entidad**

**Actas MR**



Los resultados corresponden a los Cómputos de Circunscripción, con base en los cuales es posible hacer la declaración de validez de las elecciones federales.

### Consulta de votación

Selecciona el reporte que deseas consultar:

Votos por Candidatura

Votos por Partido Político

Detalle por:

Entidad  
Tamaulipas

Distrito  
Todos

## Avance Nacional

Actas computadas

**253 de 664**  
30.1024%

Último corte

**9 junio 2024** | Hora del Centro  
18:47 h UTC-6

**Actualizar**

## Senadurías - Entidad - Votos por Partido Político

[Nacional](#) / Tamaulipas

El total de votos mostrado a nivel Entidad representa la suma de la votación emitida en territorio Estatal y en el Extranjero. Por presentación, los decimales de los porcentajes muestran sólo cuatro dígitos. No obstante, al considerar todos los decimales, suman 100%.

### Votos en Actas Computadas

Votos	P1	P2	P3	P4	P5	P6	P7	Candidaturas no registradas	Votos nulos
<b>Total</b>	<b>199,413</b>	<b>35,063</b>	<b>15,058</b>	<b>3,299</b>	<b>3,987</b>	<b>32,270</b>	<b>155,531</b>	<b>283</b>	<b>12,680</b>
<b>Porcentaje</b>	<b>42.9739%</b>	<b>7.5561%</b>	<b>3.2450%</b>	<b>0.7109%</b>	<b>0.8592%</b>	<b>6.9542%</b>	<b>33.5172%</b>	<b>0.0610%</b>	<b>2.7330%</b>
En Casillas	199,237	35,002	15,015	3,293	3,981	32,245	155,348	187	12,108
En el Extranjero	118	24	14	1	3	24	154	0	0
Anticipados	58	37	29	5	3	1	29	0	0

Se considera la cantidad de votos asentada en las Actas Computadas de Casilla Especial de Representación Proporcional. Por presentación, los decimales de los porcentajes muestran sólo cuatro dígitos. No obstante, al considerar todos los decimales, suman 100%.

### Resumen de la votación

Votos acumulados <b>444,612</b> 97.1670%	<b>+</b>	Candidaturas no registradas <b>283</b> 0.0618%	<b>+</b>	Votos nulos <b>12,680</b> 2.7710%	<b>=</b>	<b>Total de votos</b> <b>457,575</b> 100.0000%
---	----------	---	----------	--------------------------------------	----------	--

### Voto en el Extranjero

[Ver Resultados](#)

### Estadística Entidad

#### Actas RP

<p>Esperadas <b>10</b></p>	<p>Computadas <b>7</b></p>	<b>70.0000%</b>
--------------------------------	--------------------------------	-----------------

Los resultados corresponden a los Cómputos de Circunscripción, con base en los cuales es posible hacer la declaración de validez de las elecciones federales.

← Regresar

## Avance Nacional

Actualizar

Actas computadas

 253 de 664  
 30.1024%

Último corte


 9 junio 2024 | Hora del Centro  
 18:47 h UTC-6

## Presidencia - **Voto en el Extranjero**

[Nacional](#) / [Tamaulipas](#) / Voto en el Extranjero

El total de votos calculado que se muestra, se refiere a los votos emitidos desde el Extranjero y asentados en el Acta de Cómputo de Entidad Federativa.

### Votos en Actas Computadas



### Resumen de la votación

Votos acumulados 338

+

Candidaturas no registradas 0

+

Votos nulos 0

=

Total de votos

# 338

Compartir

## Detalle de votos por Mesa de Escrutinio y Cómputo del Voto en el Extranjero

Modalidades de votación

 Consulado |  Electrónico |  Postal

Mesa de Escrutinio	Modalidad	P1	P2	P3	P4	P5	P6	P7	P1	P2	P3	P1	P2	P1	P3	P2	P3	P4	P5	Candidatura registrada
Mexicanos en el extranjero		50	7	3	0	1	4	23	5	2	0	0	0	1	0	0	0	0	0	
Mexicanos en el extranjero		32	9	6	1	1	14	46	7	0	0	1	0	0	1	0	0	0	0	
Mexicanos en el extranjero		16	1	0	0	0	2	39	4	0	0	0	0	0	0	0	0	0	0	
Mexicanos en el extranjero		13	0	0	0	0	4	46	0	0	0	0	0	0	0	0	0	0	0	

## Estadística de Mesas de Escrutinio y Cómputo

### Participación ciudadana con base en la Lista Nominal de las Mesas con Actas Computadas

Mesa de Escrutinio	Total de Votos	Lista Nominal	Participación ciudadana
Mexicanos en el extranjero	96	750	12.8000%
Mexicanos en el extranjero	117	750	15.6000%
Mexicanos en el extranjero	62	750	8.2666%
Mexicanos en el extranjero	63	750	8.4000%

Los resultados corresponden a los cómputos distritales, con base en los cuales es posible hacer la declaración de validez de las elecciones federales.

**Consulta de votación**

Selecciona el reporte que deseas consultar:

Votos por Candidatura

Votos por Partido Político

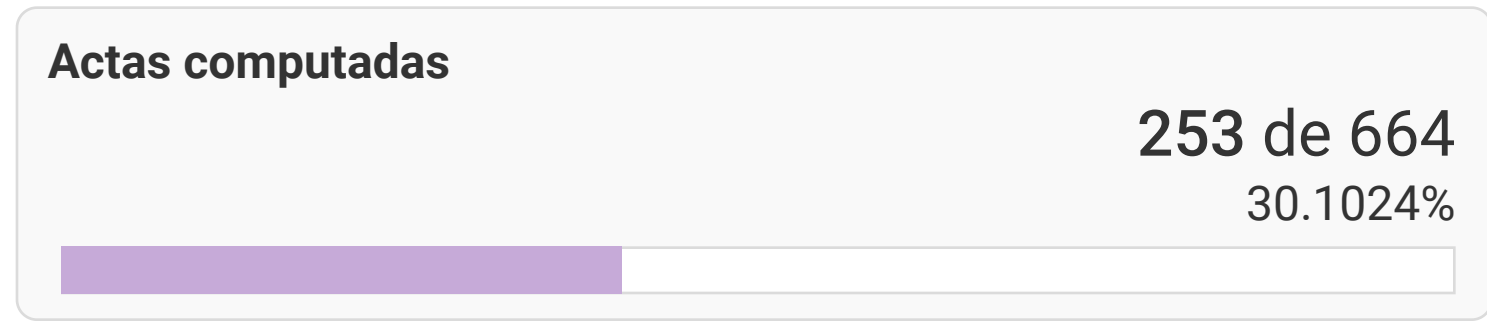
Detalle por:

Entidad  
Tamaulipas

Distrito  
1. Nuevo Laredo

## Avance Nacional

Actualizar



Último corte

9 junio 2024 | Hora del Centro  
18:47 h UTC-6

## Senadurías - Detalle del Distrito - Votos por Candidatura

Nacional / Tamaulipas / Distrito 1. Nuevo Laredo

El total de votos mostrado a nivel Entidad representa la suma de la votación emitida en territorio Estatal y en el Extranjero. Por presentación, los decimales de los porcentajes muestran sólo cuatro dígitos. No obstante, al considerar todos los decimales, suman 100%.

### Votos en Actas Computadas

 Raúl José Mejía González Manuel Narvaez Navarro P6 <b>Votos</b> 243 <b>Porcentaje</b> 2.9295%	 Yuceli Ávila Hernández Javier Castañeda Ibarra P7 <b>Votos</b> 2,694 <b>Porcentaje</b> 32.4774%	 Wendy Páez Pantoja Martin Carrillo Guzman P1 P2 P3 <b>Votos</b> 4,923 <b>Porcentaje</b> 59.3490%	 Manuel Humberto Cota Jiménez Guadalupe Acosta Naranjo P4 P5 <b>Votos</b> 142 <b>Porcentaje</b> 1.7119%	 Francisco Javier Zapata Pérez Liliana Guillermina Valenzuela Ontiveros CI <b>Votos</b> 123 <b>Porcentaje</b> 1.4828%
---	---	--	--	--

Por presentación, los decimales de los porcentajes muestran sólo cuatro dígitos. No obstante, al considerar todos los decimales, suman 100%.

### Resumen de la votación

Votos acumulados <b>i</b>	+	Candidaturas no registradas	+	Votos nulos <b>i</b>	=	<b>Total de votos <b>i</b></b>
8,125 97.9506%		1 0.0121%		169 2.0374%		<b>8,295</b> 100.0000%

Los resultados corresponden a los Cómputos de Circunscripción, con base en los cuales es posible hacer la declaración de validez de las elecciones federales.



**Consulta de votación**

Selecciona el reporte que deseas consultar:

Votos por Candidatura

**Votos por Partido Político**

Detalle por:

Entidad

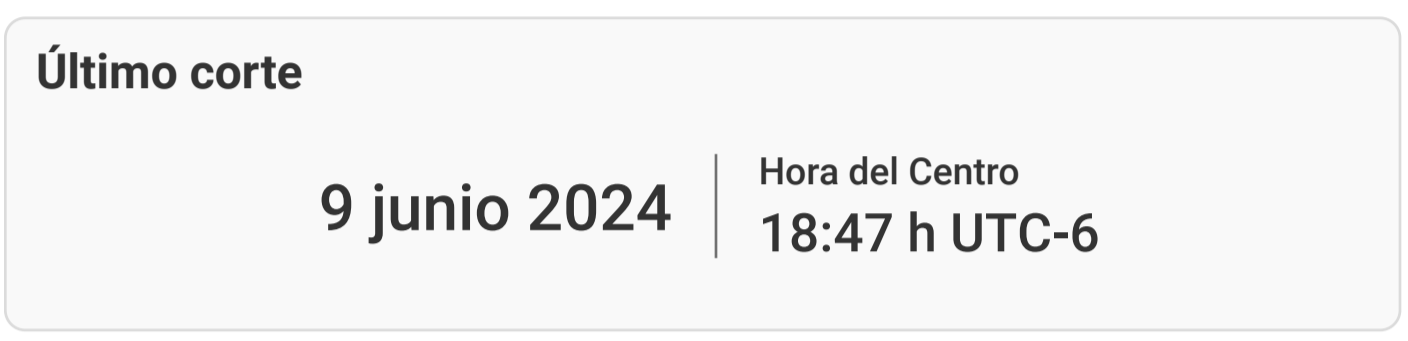
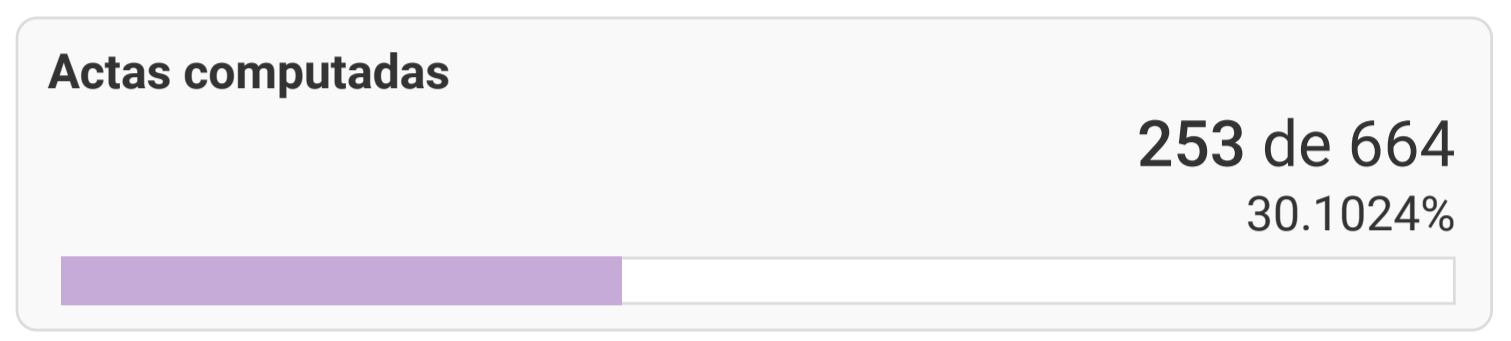
Tamaulipas

Distrito

1. Nuevo Laredo

## Avance Nacional

Actualizar



## Senadurías - Detalle del Distrito - Votos por Partido Político

[Nacional](#) / [Tamaulipas](#) / Distrito 1. Nuevo Laredo

El total de votos calculado y porcentaje que se muestran, se refieren a los votos asentados en las Actas Computadas hasta el momento. Por presentación, los decimales de los porcentajes muestran sólo cuatro dígitos. No obstante, al considerar todos los decimales, suman 100%.

### Votos en Actas Computadas

P1	P2	P3	P4	P5	P6	P7
Votos 4,063	Votos 723	Votos 137	Votos 42	Votos 100	Votos 243	Votos 2,694
Porcentaje 49.7185%	Porcentaje 8.8472%	Porcentaje 1.6764%	Porcentaje 0.5139%	Porcentaje 1.2236%	Porcentaje 2.9735%	Porcentaje 32.9662%

Por presentación, los decimales de los porcentajes muestran sólo cuatro dígitos. No obstante, al considerar todos los decimales, suman 100%.

### Resumen de la votación

Votos acumulados **8,002** (97.9197%) + Candidaturas no registradas **1** (0.0122%) + Votos nulos **169** (2.0680%) = **Total de votos 8,172** (100.0000%)

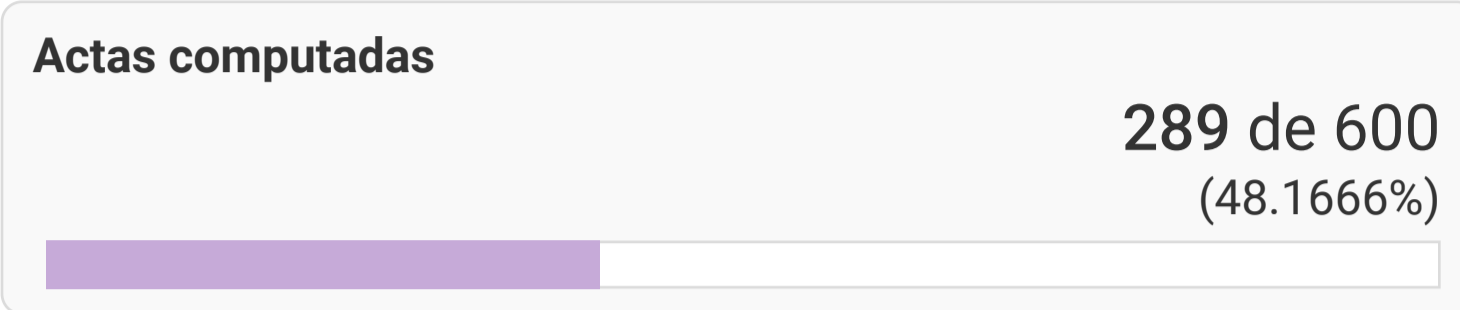


Los resultados corresponden a los Cómputos de Circunscripción, con base en los cuales es posible hacer la declaración de validez de las elecciones federales.



Actualizar

## Avance Nacional



### Último corte

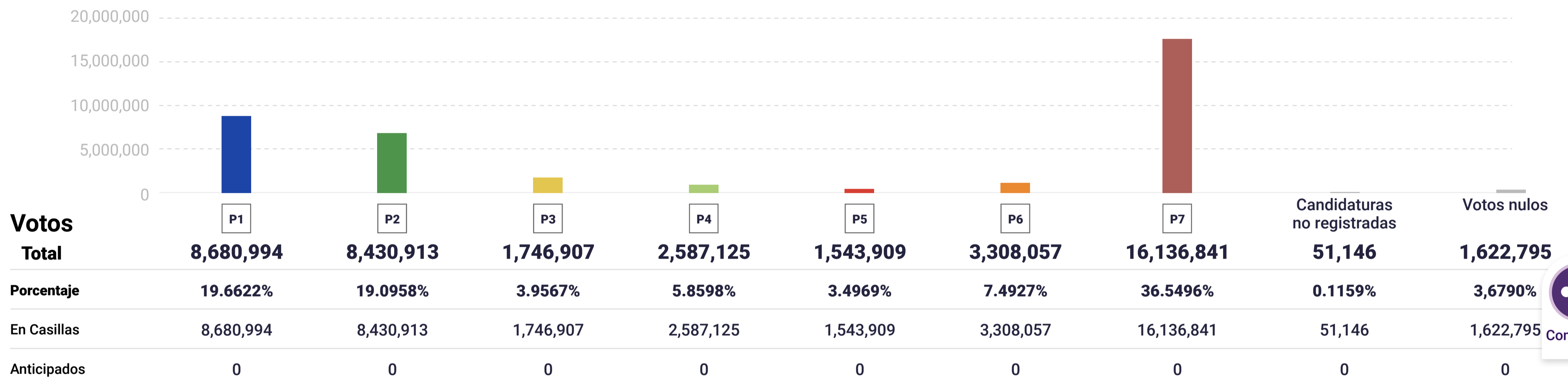
9 junio 2024 | Hora del Centro  
18:47 h UTC-6

## Diputaciones - Nacional - Votos por Partido Político

### Nacional

El total de votos calculado y porcentaje que se muestran, se refiere a los votos asentados en las Actas Computadas hasta el momento. Por presentación, los decimales de los porcentajes muestran sólo cuatro dígitos. No obstante, al considerar todos los decimales, suman 100%.

### Votos en Actas Computadas



### Resumen de la votación

Votos acumulados **42,434,746** (96.2049%) + Candidaturas no registradas **51,146** (0.1159%) + Votos nulos **1,622,795** (3.6790%) = **Total de votos 44,108,687** (100.0000%)

## Estadística Nacional

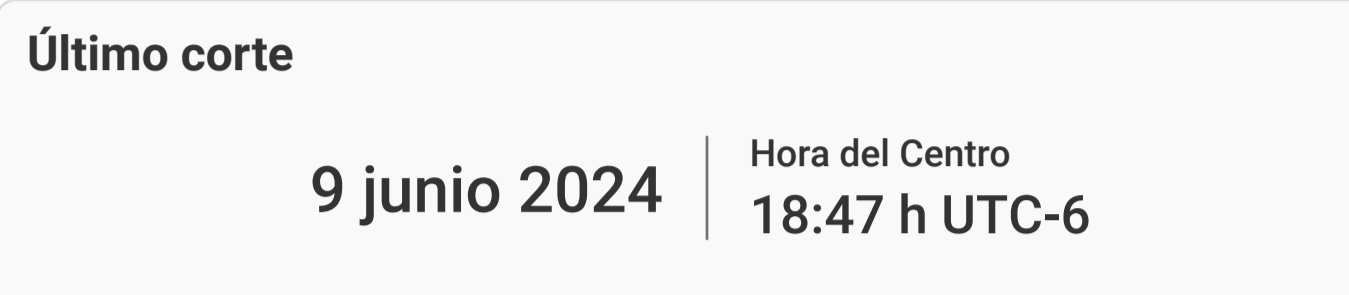
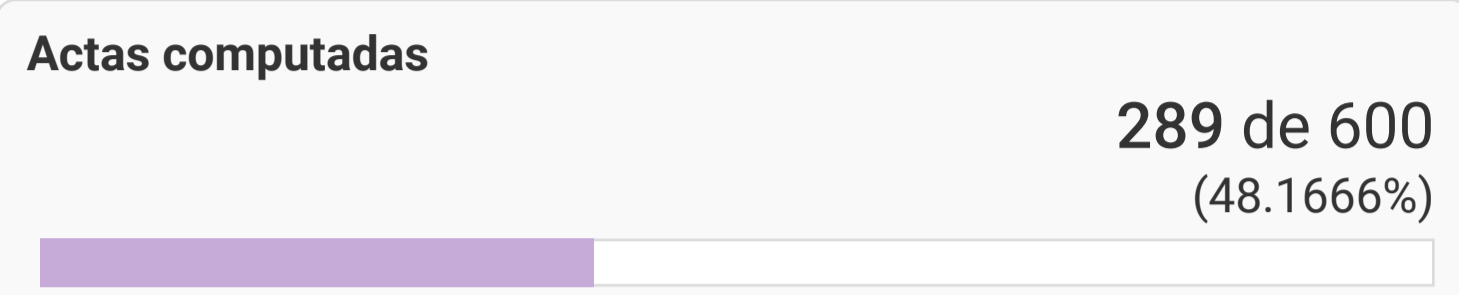
### Actas



Los resultados corresponden a los Cómputos de Circunscripción, con base en los cuales es posible hacer la declaración de validez de las elecciones federales.

Actualizar

## Avance Nacional

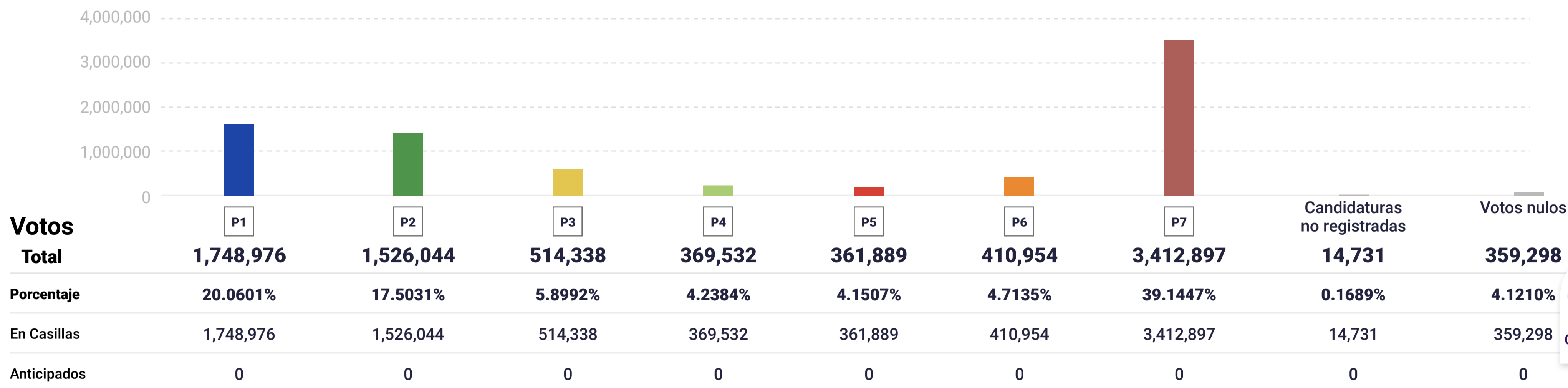


## Diputaciones - Circunscripción 2 - Votos por Partido Político


[Nacional](#) / Circunscripción 2

El total de votos calculado y porcentaje que se muestran, se refiere a los votos asentados en las Actas Computadas hasta el momento. Por presentación, los decimales de los porcentajes muestran sólo cuatro dígitos. No obstante, al considerar todos los decimales, suman 100%.

### Votos en Actas Computadas




### Resumen de la votación



### Estadística Circunscripción 2

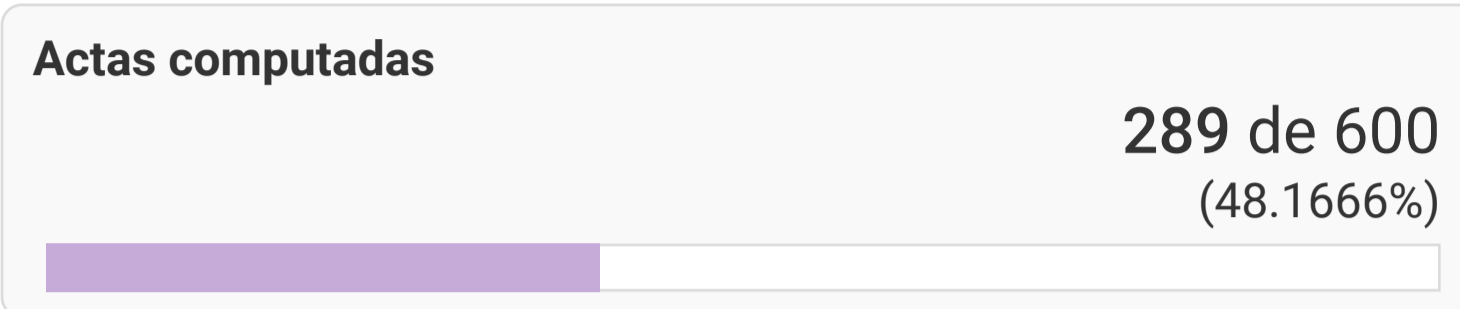
#### Actas



Los resultados corresponden a los Cómputos de Circunscripción, con base en los cuales es posible hacer la declaración de validez de las elecciones federales.



## Avance Nacional



### Último corte

9 junio 2024 | Hora del Centro  
18:47 h UTC-6

### Consulta de votación

Selecciona el reporte que deseas consultar.

Detalle por:

Circunscripción

Circunscripción 2

Entidad

Aguascalientes

Distrito

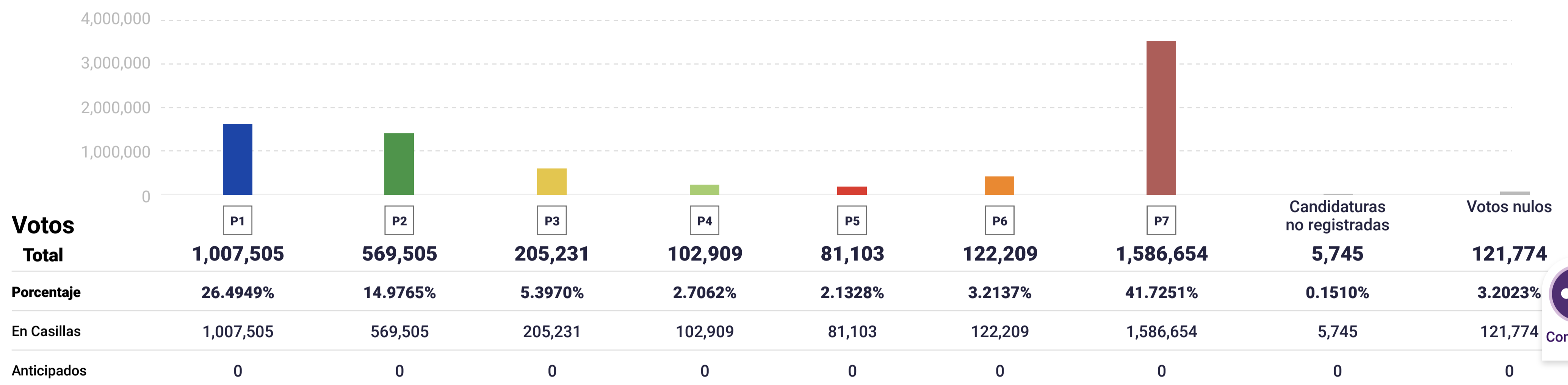
Todos

## Diputaciones - Entidad - Votos por Partido Político


[Nacional](#) / [Circunscripción 2](#) / [Aguascalientes](#)

El total de votos calculado y porcentaje que se muestran, se refiere a los votos asentados en las Actas Computadas hasta el momento. Por presentación, los decimales de los porcentajes muestran sólo cuatro dígitos. No obstante, al considerar todos los decimales, suman 100%.

### Votos en Actas Computadas




### Resumen de la votación



### Estadística Entidad

#### Actas



Los resultados corresponden a los Cómputos de Circunscripción, con base en los cuales es posible hacer la declaración de validez de las elecciones federales.

## Consulta de votación

Selecciona el reporte que deseas consultar.

Detalle por:

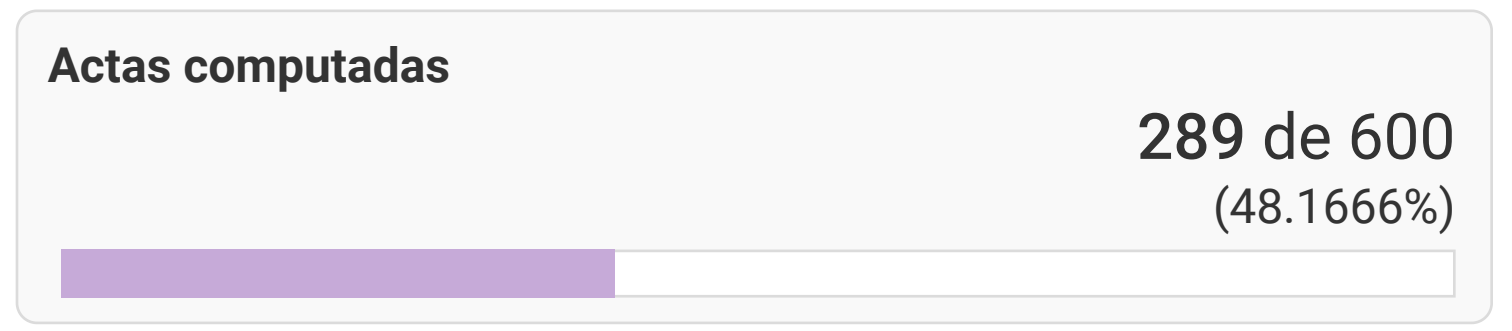
Circunscripción  
Circunscripción 2

Entidad  
Aguascalientes

Distrito  
1. Jesús María

### Avance Nacional

Actualizar



## Diputaciones - Detalle del Distrito - Votos por Partido Político

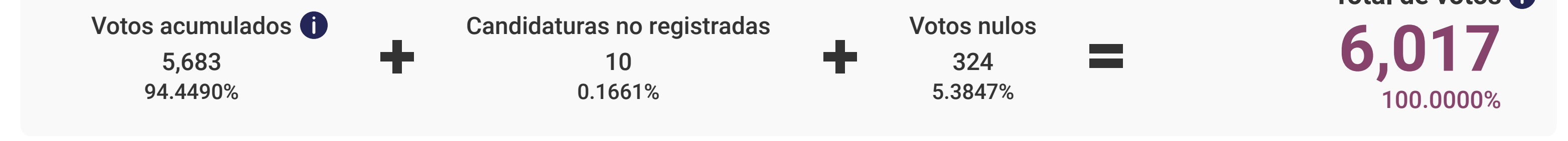
[Nacional](#) / [Circunscripción 2](#) / [Aguascalientes](#) / Distrito 1. Jesús María

El total de votos calculado y porcentaje que se muestran, se refiere a los votos asentados en las Actas Computadas hasta el momento. Por presentación, los decimales de los porcentajes muestran sólo cuatro dígitos. No obstante, al considerar todos los decimales, suman 100%.

### Votos en Actas Computadas

Partido	Votos	Porcentaje
P1	317	4.4077%
P2	349	4.8526%
P3	591	8.2175%
P4	139	1.9327%
P5	137	1.9049%
P6	157	2.1830%
P7	3,993	55.5200%

### Resumen de la votación



Los resultados corresponden a los Cómputos de Circunscripción, con base en los cuales es posible hacer la declaración de validez de las elecciones federales.

Consulta de votación

Selecciona el reporte que deseas consultar:

- Votos por Entidades
Votos por Partido Político

Detalle por:

Entidad: Todas
Distrito: Todos

Avance Nacional
Actas computadas: 253 de 664 (30.1024%)
Último corte: 9 junio 2024, 18:47 h UTC-6

Senadurías - Nacional - Votos por Entidades - Mayoría Relativa

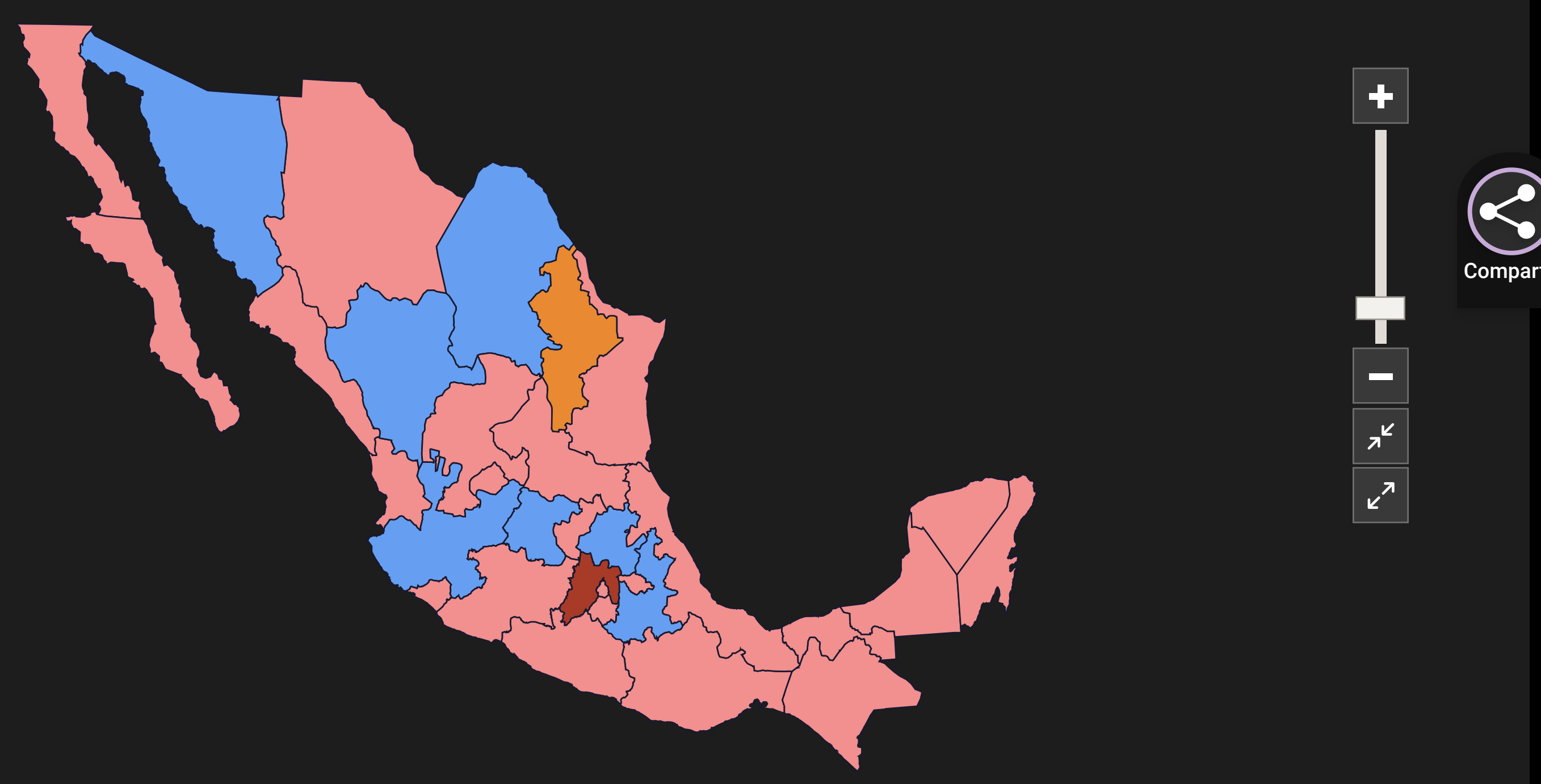
Nacional
El total de votos mostrado a nivel Nacional representa la suma de la votación emitida en territorio Nacional y en el Extranjero. Por presentación, los decimales de los porcentajes muestran sólo cuatro dígitos. No obstante, al considerar todos los decimales, suman 100%.

Principio de: MR Mayoría Relativa, PM Primera Minoría

Entidades obtenidas por Mayoría Relativa

Table with 2 columns: Party/Coalition (P1-P7, C1) and Seats (0, 1, 7, 23, 0, 0, 0, 0, 0, 32)

Mapa Electoral
En el mapa se indica la ventaja de un Partido Político, una Coalición o alguna Candidatura Independiente hasta el momento en cada Entidad.
Para conocer el detalle de la Entidad pasa el cursor o da clic sobre los destacados en color.



Votos en Actas Computadas

En la tabla se muestran los votos que cada Partido Político, Coalición o Candidatura Independiente ha obtenido hasta el momento.

Table with columns for parties (P1-P7, C1) and rows for total votes, percentage, and votes in different categories (Casillas, Extranjero, Anticipados).

No se considera la cantidad de votos asentada en las Actas Computadas de Casilla Especial de Representación Proporcional. Por presentación, los decimales de los porcentajes muestran sólo cuatro dígitos. No obstante, al considerar todos los decimales, suman 100%.

Resumen de la votación
Votos acumulados (40,475,204) + Candidaturas no registradas (47,202) + Votos nulos (1,798,745) = Total de votos (42,321,151)

Estadística Nacional

Actas
Computadas: 253 (30.1024%)
Esperadas: 664

Los resultados corresponden a los Cómputos de Circunscripción, con base en los cuales es posible hacer la declaración de validez de las elecciones federales.

**Consulta de votación**

Selecciona el reporte que deseas consultar:

Votos por Entidades

Votos por Partido Político

**Detalle por:**

Entidad: Todas

Distrito: Todos

**Avance Nacional** Actualizar

Actas computadas: 253 de 664 (30.1024%)

Último corte: 9 junio 2024 | Hora del Centro 18:47 h UTC-6

### Senadurías - Nacional - Votos por Entidades - Primera Minoría

#### Nacional

El total de votos mostrado a nivel Nacional representa la suma de la votación emitida en territorio Nacional y en el Extranjero. Por presentación, los decimales de los porcentajes muestran sólo cuatro dígitos. No obstante, al considerar todos los decimales, suman 100%.

Principio de:

MR Mayoría Relativa

**PM** Primera Minoría

[Conoce la diferencia entre Mayoría Relativa y Primera Minoría](#)

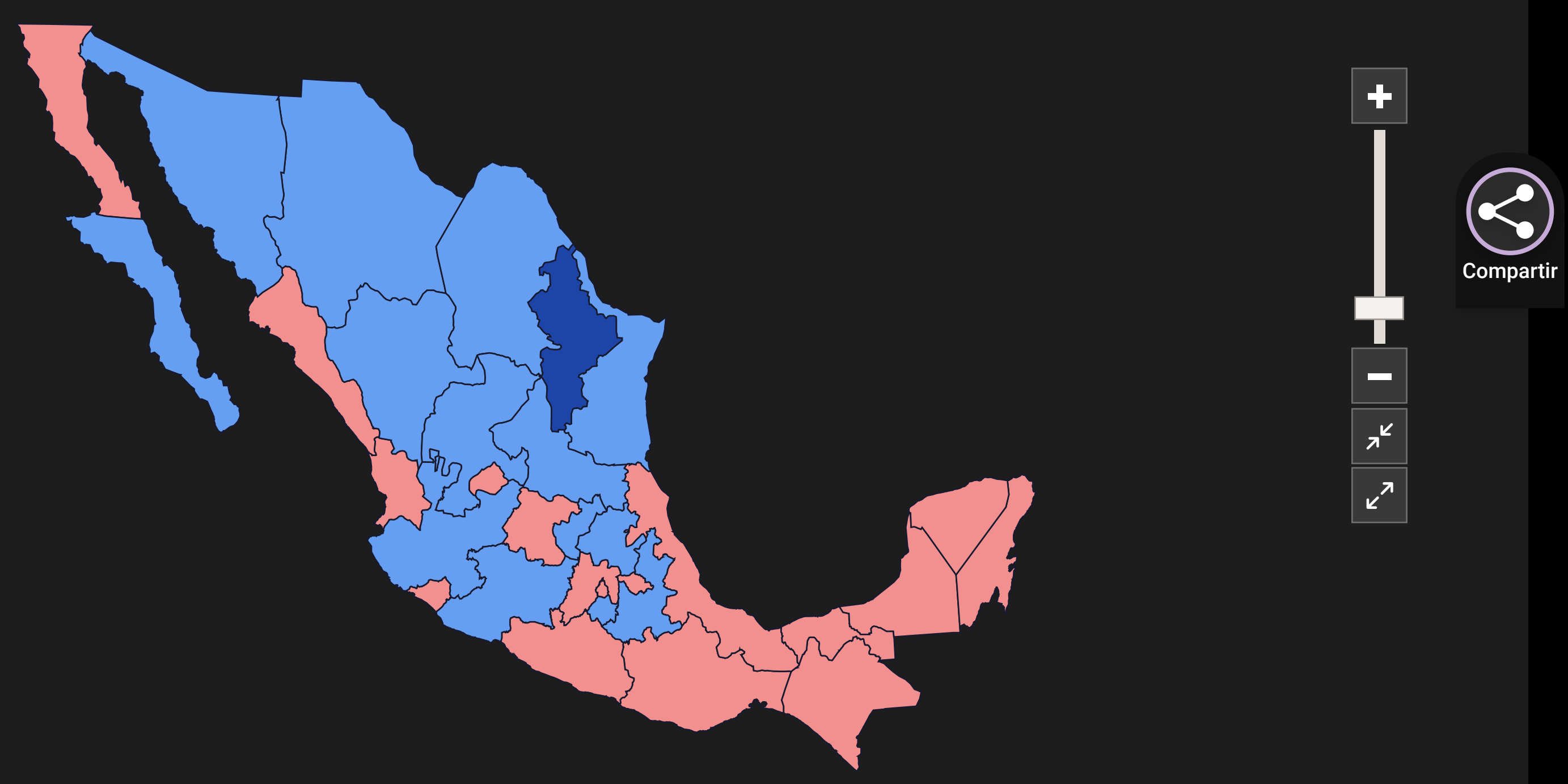
#### Entidades obtenidas por Primera Minoría

P1	1
P2	0
P3	0
P4	0
P5	0
P6	0
P7	0
P1 P2 P3	14
P4 P5	17
C1	0
<b>Total</b>	<b>32</b>

#### Mapa Electoral

En el mapa se indica la ventaja de un Partido Político, una Coalición o alguna Candidatura Independiente hasta el momento en cada Entidad.

Para conocer el detalle de la Entidad pasa el cursor o da clic sobre los destacados en color.



#### Votos en Actas Computadas

En la tabla se muestran los votos que cada Partido Político, Coalición o Candidatura Independiente ha obtenido hasta el momento.

	P1	P2	P3	P4	P5	P6	P7	P1 P2 P3	P4 P5
Entidades obtenidas por PM	1	0	0	0	0	1	1	14	17
<b>Total de votos</b>	<b>425,883</b>	<b>2,990,252</b>	<b>74,791</b>	<b>946,064</b>	<b>44,679</b>	<b>401,879</b>	<b>569,271</b>	<b>11,220,878</b>	<b>18,483,151</b>
<b>Porcentaje</b>	<b>1.1253%</b>	<b>7.9007%</b>	<b>0.1976%</b>	<b>2.4997%</b>	<b>0.1180%</b>	<b>1.0618%</b>	<b>1.5041%</b>	<b>29.6474%</b>	<b>48.8362%</b>
En Casillas	423,920	2,987,305	74,721	945,232	44,632	401,015	567,864	11,197,624	18,428,151
En el Extranjero	1,963	2,947	70	832	47	864	1,407	23,254	55,259
Anticipados	0	0	0	0	0	0	0	0	0

No se considera la cantidad de votos asentada en las Actas Computadas de Casilla Especial de Representación Proporcional. Por presentación, los decimales de los porcentajes muestran sólo cuatro dígitos. No obstante, al considerar todos los decimales, suman 100%.

**Resumen de la votación**

Votos acumulados (i) 40,475,204 (95.6382%) + Candidaturas no registradas (i) 47,202 (0.1247%) + Votos nulos 1,798,745 (4.7526%) = **Total de votos (i) 42,321,151 (100.0000%)**

#### Estadística Nacional

#### Actas

Computadas: 253 (30.1024%)

Esperadas: 664



Senadurías

Diputaciones

## Consulta de votación

Selecciona el reporte que deseas consultar:

[Votos por Entidades](#)
[Votos por Partido Político](#)


Detalle por:

Entidad

Distrito

## Avance Nacional

Actas computadas

**253** de 664  
 30.1024%


Último corte

**9 junio 2024**

 Hora del Centro  
 18:47 h UTC-6

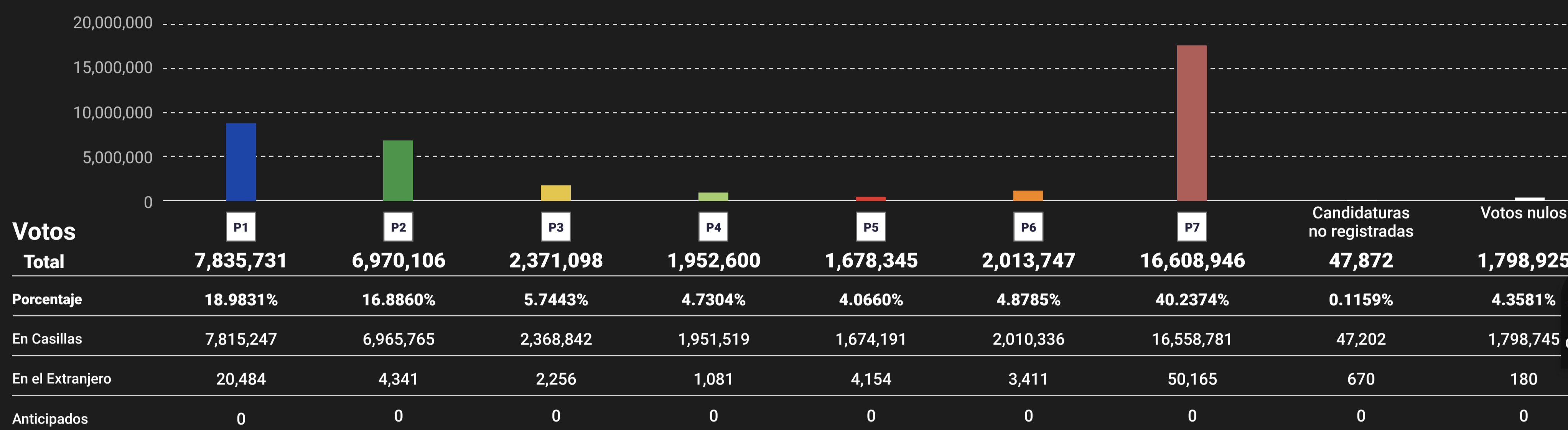
Actualizar

## Senadurías - Nacional - Votos por Partido Político

### Nacional

El total de votos mostrado a nivel Nacional representa la suma de la votación emitida en territorio Nacional y en el Extranjero. Por presentación, los decimales de los porcentajes muestran sólo cuatro dígitos. No obstante, al considerar todos los decimales, suman 100%.

### Votos en Actas Computadas



Se considera la cantidad de votos asentada en las Actas Computadas de Casilla Especial de Representación Proporcional. Por presentación, los decimales de los porcentajes muestran sólo cuatro dígitos. No obstante, al considerar todos los decimales, suman 100%.

### Resumen de la votación

 Votos acumulados ⓘ  
 39,344,681  
 95.5185%


 Candidaturas no registradas ⓘ  
 47,202  
 0.1145%

 Votos nulos  
 1,798,745  
 4.3668%

**Total de votos ⓘ**  
**41,190,628**  
 100.0000%

### Estadística Nacional

#### Actas



Los resultados corresponden a los Cómputos de Circunscripción, con base en los cuales es posible hacer la declaración de validez de las elecciones federales.



Senadurías

Diputaciones

## Consulta de votación

Selecciona el reporte que deseas consultar:

[Votos por Candidatura](#)
[Votos por Partido Político](#)

Detalle por:

Entidad

Distrito

## Avance Nacional

Actas computadas

**253** de 664  
 30.1024%


Último corte

**9 junio 2024** | Hora del Centro  
 18:47 h UTC-6

Actualizar

## Senadurías - Entidad - Votos por Candidatura

[Nacional](#) / [Tamaulipas](#)

El total de votos mostrado a nivel Entidad representa la suma de la votación emitida en territorio Estatal y en el Extranjero. Por presentación, los decimales de los porcentajes muestran sólo cuatro dígitos. No obstante, al considerar todos los decimales, suman 100%.

Principio de:

MR

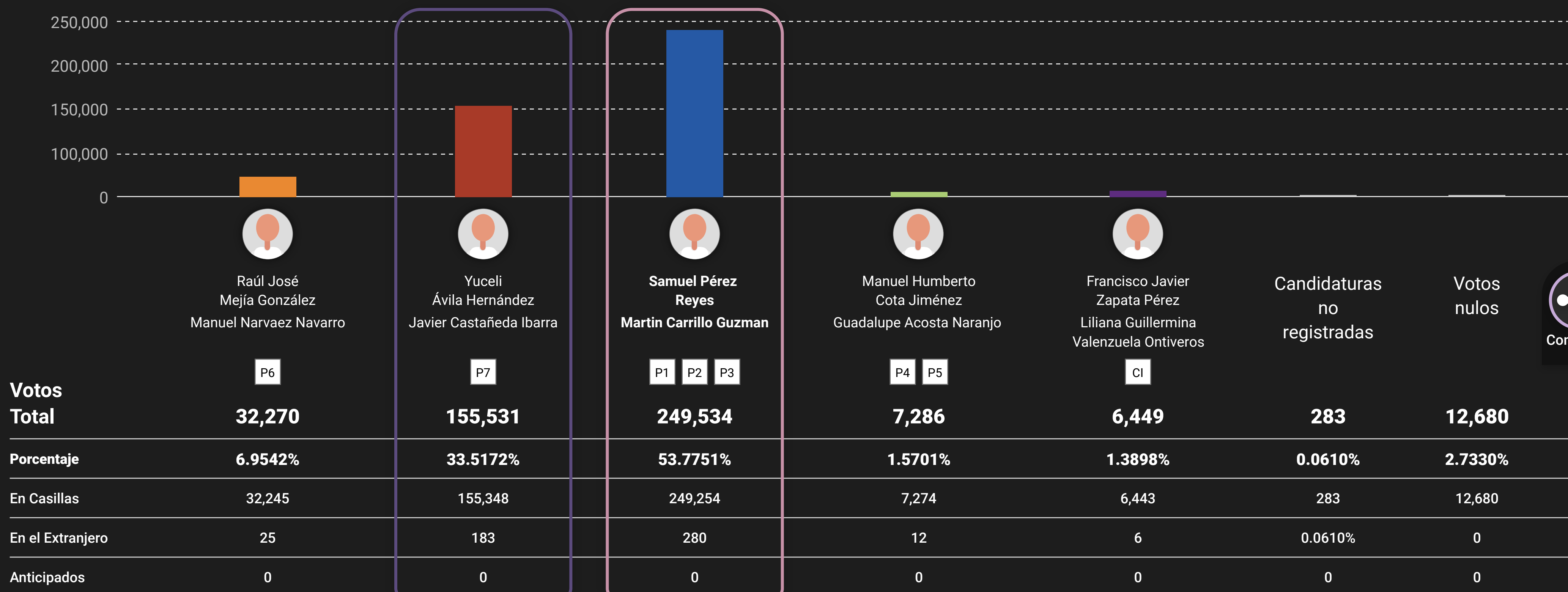
Mayoría Relativa

PM

Primera Minoría

[Conoce la diferencia entre Mayoría Relativa y Primera Minoría](#)

### Votos en Actas Computadas



No se considera la cantidad de votos asentada en las Actas Computadas de Casilla Especial de Representación Proporcional. Por presentación, los decimales de los porcentajes muestran sólo cuatro dígitos. No obstante, al considerar todos los decimales, suman 100%.

### Resumen de la votación

 Votos acumulados ⓘ  
 451,071  
 97.2064%

+

 Candidaturas no registradas  
 283  
 0.0610%

+

 Votos nulos ⓘ  
 12,680  
 2.7330%

=

**Total de votos ⓘ**  
**464,034**  
 100.0000%


## Voto en el Extranjero

[Ver Resultados](#)

## Estadística Entidad

### Actas MR

 Esperadas  
**10**

Computadas

**7**
**70.0000%**

Los resultados corresponden a los Cómputos de Circunscripción, con base en los cuales es posible hacer la declaración de validez de las elecciones federales.





Senadurías

Diputaciones

## Consulta de votación

Selecciona el reporte que deseas consultar:

Votos por Candidatura

Votos por Partido Político

Detalle por:

Entidad

Tamaulipas

Distrito

Todos

## Avance Nacional

Actas computadas

253 de 664  
30.1024%

Último corte

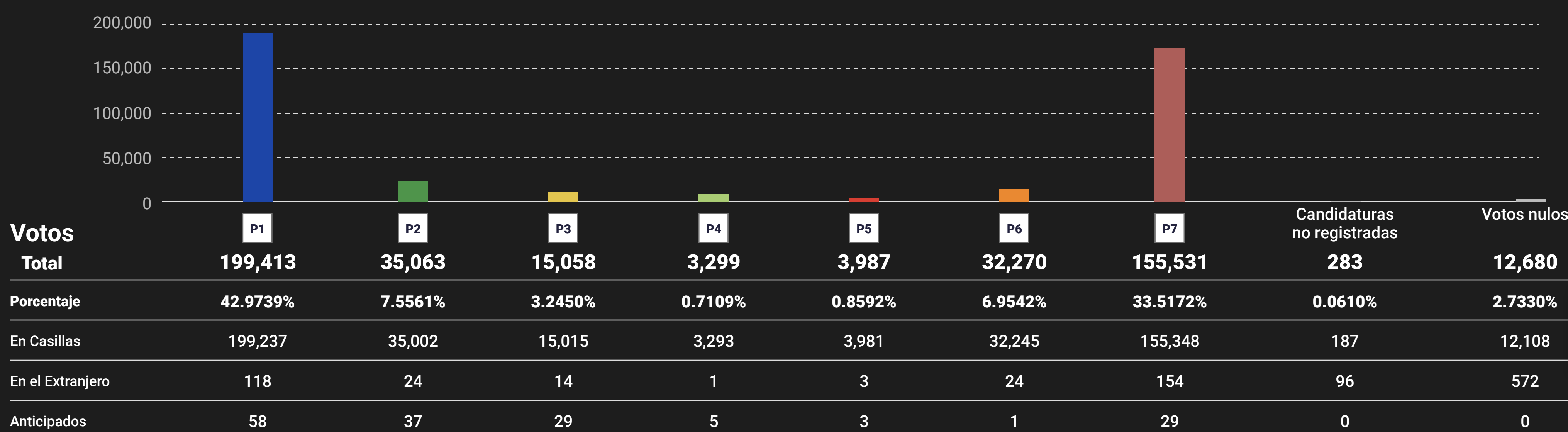
9 junio 2024 | Hora del Centro  
18:47 h UTC-6

  
 Actualizar
Senadurías - **Entidad** - Votos por Partido Político

Nacional / Tamaulipas

El total de votos mostrado a nivel Entidad representa la suma de la votación emitida en territorio Estatal y en el Extranjero. Por presentación, los decimales de los porcentajes muestran sólo cuatro dígitos. No obstante, al considerar todos los decimales, suman 100%.

## Votos en Actas Computadas



Se considera la cantidad de votos asentada en las Actas Computadas de Casilla Especial de Representación Proporcional. Por presentación, los decimales de los porcentajes muestran sólo cuatro dígitos. No obstante, al considerar todos los decimales, suman 100%.

## Resumen de la votación

Votos acumulados **i**  
444,612  
97.1670%

+

Candidaturas no registradas  
283  
0.0618%

+

Votos nulos **i**  
12,680  
2.7710%

=

Total de votos **i**  
**457,575**  
100.0000%



## Voto en el Extranjero

Ver Resultados

## Estadística Entidad

## Actas RP

Esperadas  
**10**

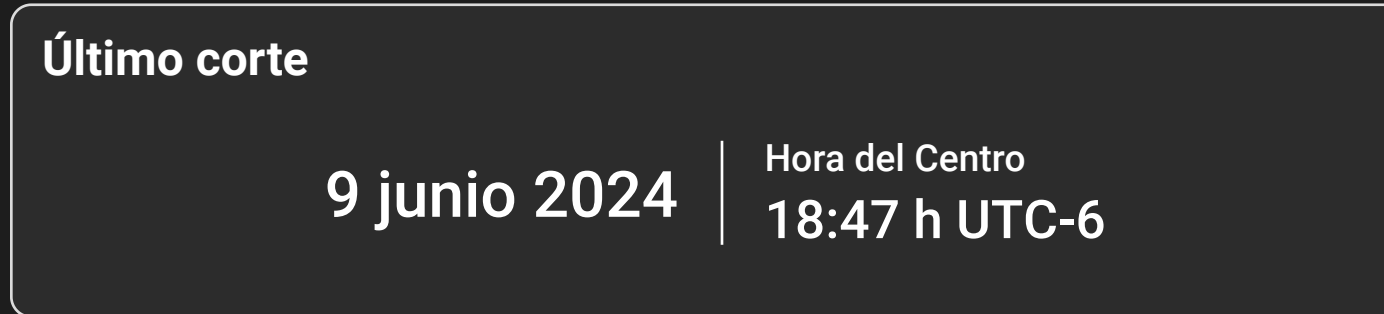
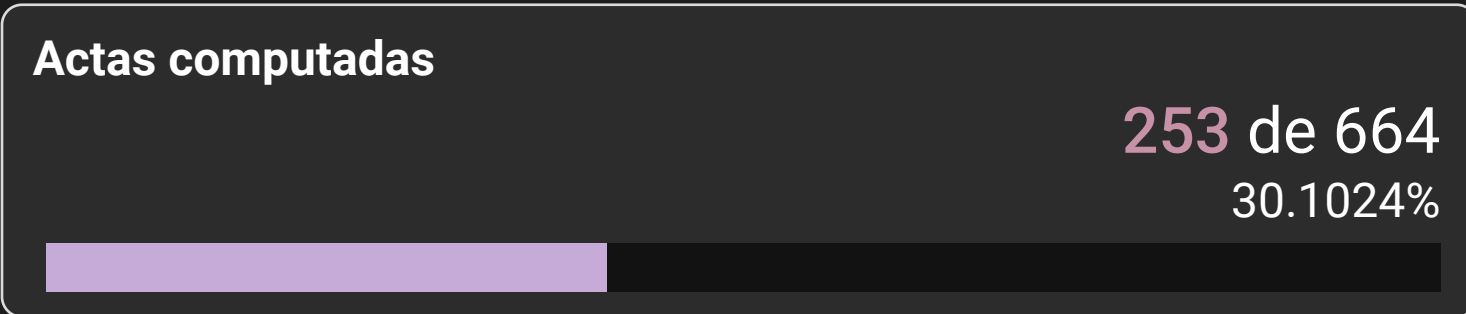
Computadas

**7****70.0000%**

Los resultados corresponden a los Cómputos de Circunscripción, con base en los cuales es posible hacer la declaración de validez de las elecciones federales.

### Avance Nacional

Actualizar



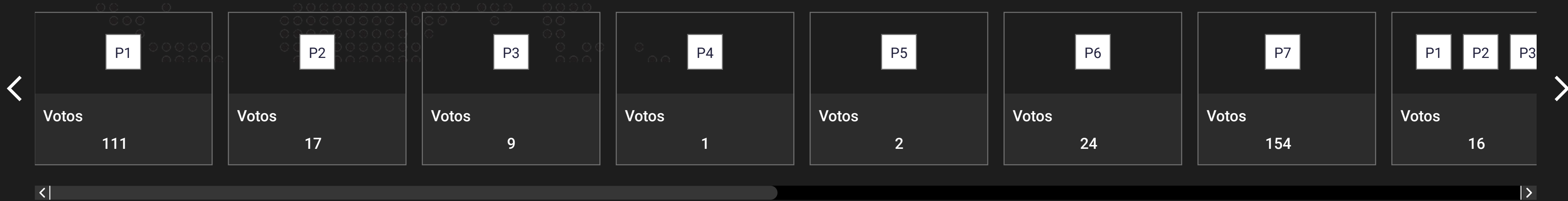
← Regresar

## Presidencia - **Voto en el Extranjero**

Nacional / Tamaulipas / Voto en el Extranjero


El total de votos calculado que se muestra, se refiere a los votos emitidos desde el Extranjero y asentados en el Acta de Cómputo de Entidad Federativa.

### Votos en Actas Computadas



### Resumen de la votación

Votos acumulados 338 + Candidaturas no registradas 0 + Votos nulos 0 = **Total de votos 338**



### Detalle de votos por Mesa de Escrutinio y Cómputo del Voto en el Extranjero

Modalidades de votación

Consulado | Electrónico | Postal

Mesa de Escrutinio	Modalidad	P1	P2	P3	P4	P5	P6	P7	P1	P2	P3	P1	P2	P1	P3	P2	P3	P4	P5	Candidatura registrada
Mexicanos en el extranjero	Consulado	50	7	3	0	1	4	23	5	2	0	0	0	0	0	0	0	1	0	
Mexicanos en el extranjero	Electrónico	32	9	6	1	1	14	46	7	0	0	0	0	0	1	0	0	0	0	
Mexicanos en el extranjero	Postal	16	1	0	0	0	2	39	4	0	0	0	0	0	0	0	0	0	0	
Mexicanos en el extranjero	Postal	13	0	0	0	0	4	46	0	0	0	0	0	0	0	0	0	0	0	

### Estadística de Mesas de Escrutinio y Cómputo

#### Participación ciudadana con base en la Lista Nominal de las Mesas con Actas Computadas

Mesa de Escrutinio	Total de Votos	Lista Nominal	Participación ciudadana
Mexicanos en el extranjero	96	750	12.8000%
Mexicanos en el extranjero	117	750	15.6000%
Mexicanos en el extranjero	62	750	8.2666%
Mexicanos en el extranjero	63	750	8.4000%

Los resultados corresponden a los cómputos distritales, con base en los cuales es posible hacer la declaración de validez de las elecciones federales.



Senadurías

Diputaciones



Actualizar

## Avance Nacional



### Consulta de votación

Selecciona el reporte que deseas consultar:

Votos por Candidatura

Votos por Partido Político

Detalle por:

Entidad  
Tamaulipas

Distrito  
1. Nuevo Laredo

## Senadurías - Detalle del Distrito - Votos por Candidatura

Nacional / Tamaulipas / Distrito 1. Nuevo Laredo

El total de votos mostrado a nivel Entidad representa la suma de la votación emitida en territorio Estatal y en el Extranjero. Por presentación, los decimales de los porcentajes muestran sólo cuatro dígitos. No obstante, al considerar todos los decimales, suman 100%.

### Votos en Actas Computadas

 Raúl José Mejía González Manuel Narvaez Navarro P6 <b>Votos</b> 243 <b>Porcentaje</b> 2.9295%	 Yuceli Ávila Hernández Javier Castañeda Ibarra P7 <b>Votos</b> 2,694 <b>Porcentaje</b> 32.4774%	 Wendy Páez Pantoja Martin Carrillo Guzman P1 P2 P3 <b>Votos</b> 4,923 <b>Porcentaje</b> 59.3490%	 Manuel Humberto Cota Jiménez Guadalupe Acosta Naranjo P4 P5 <b>Votos</b> 142 <b>Porcentaje</b> 1.7119%	 Francisco Javier Zapata Pérez Liliana Guillermina Valenzuela Ontiveros CI <b>Votos</b> 123 <b>Porcentaje</b> 1.4828%
---	---	--	--	--

Por presentación, los decimales de los porcentajes muestran sólo cuatro dígitos. No obstante, al considerar todos los decimales, suman 100%.

### Resumen de la votación

Votos acumulados **8,125** (97.9506%)  
 +  
 Candidaturas no registradas **1** (0.0121%)  
 +  
 Votos nulos **169** (2.0374%)  
 =  
**Total de votos 8,295** (100.0000%)

Los resultados corresponden a los Cómputos de Circunscripción, con base en los cuales es posible hacer la declaración de validez de las elecciones federales.



### Consulta de votación

Selecciona el reporte que deseas consultar:

Votos por Candidatura

Votos por Partido Político

Detalle por:

Entidad  
Tamaulipas

Distrito  
1. Nuevo Laredo

### Avance Nacional

Actas computadas

**253** de 664  
30.1024%

Último corte

**9 junio 2024** | Hora del Centro  
18:47 h UTC-6

**Actualizar**

## Senadurías - **Detalle del Distrito** - Votos por Partido Político

### Nacional / Tamaulipas / Distrito 1. Nuevo Laredo

El total de votos calculado y porcentaje que se muestran, se refieren a los votos asentados en las Actas Computadas hasta el momento. Por presentación, los decimales de los porcentajes muestran sólo cuatro dígitos. No obstante, al considerar todos los decimales, suman 100%.

### Votos en Actas Computadas

P1		P2		P3		P4		P5		P6		P7	
Votos	Porcentaje	Votos	Porcentaje	Votos	Porcentaje	Votos	Porcentaje	Votos	Porcentaje	Votos	Porcentaje	Votos	Porcentaje
4,063	49.7185%	723	8.8472%	137	1.6764%	42	0.5139%	100	1.2236%	243	2.9735%	2,694	32.9662%

Por presentación, los decimales de los porcentajes muestran sólo cuatro dígitos. No obstante, al considerar todos los decimales, suman 100%.

### Resumen de la votación

Votos acumulados <b>8,002</b> 97.9197%	+	Candidaturas no registradas <b>1</b> 0.0122%	+	Votos nulos <b>169</b> 2.0680%	=	<b>Total de votos</b> <b>8,172</b> 100.0000%
---	---	---	---	-----------------------------------	---	--

**Compartir**

Los resultados corresponden a los Cómputos de Circunscripción, con base en los cuales es posible hacer la declaración de validez de las elecciones federales.



Senadurías

**Diputaciones**

## Consulta de votación

Selecciona el reporte que deseas consultar.

Detalle por:

Circunscripción

Todas

Entidad

Todas

Distrito

Todos

## Avance Nacional

Actas computadas

**289** de 600  
 (48.1666%)


Último corte

**9 junio 2024** | Hora del Centro  
 18:47 h UTC-6

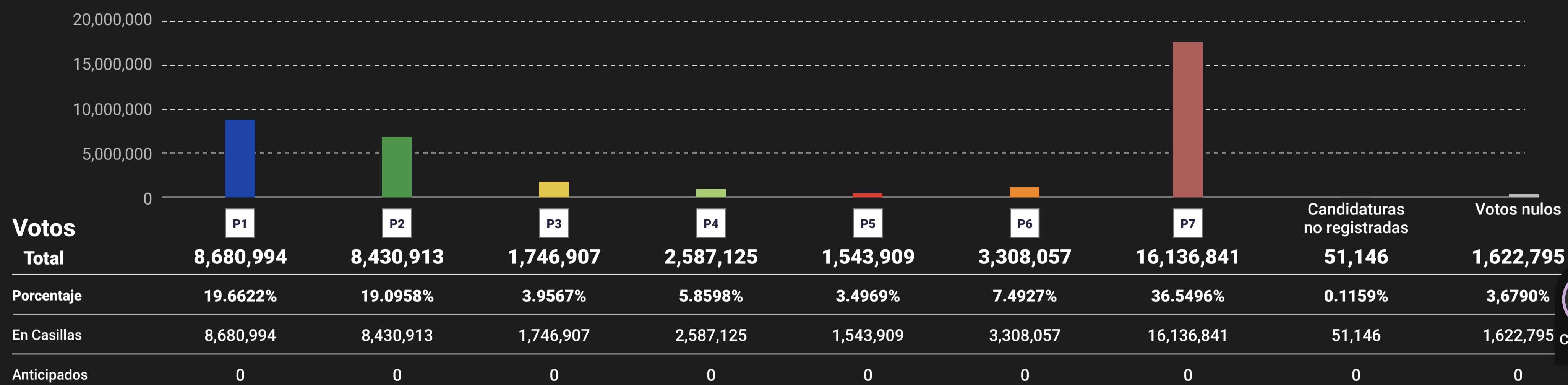
Actualizar

## Diputaciones - Nacional - Votos por Partido Político

Nacional

El total de votos calculado y porcentaje que se muestran, se refiere a los votos asentados en las Actas Computadas hasta el momento. Por presentación, los decimales de los porcentajes muestran sólo cuatro dígitos. No obstante, al considerar todos los decimales, suman 100%.

### Votos en Actas Computadas



### Resumen de la votación

Votos acumulados ⓘ

 42,434,746  
 96,2049%

+

Candidaturas no registradas

 51,146  
 0.1159%

+

Votos nulos ⓘ

 1,622,795  
 3,6790%

=

**Total de votos ⓘ**  
**44,108,687**  
 100.0000%

### Estadística Nacional

#### Actas



Los resultados corresponden a los Cómputos de Circunscripción, con base en los cuales es posible hacer la declaración de validez de las elecciones federales.

### Consulta de votación

Selecciona el reporte que deseas consultar.

Detalle por:

Circunscripción: Circunscripción 2

Entidad: Todas

Distrito: Todos

## Avance Nacional

Actas computadas

289 de 600

(48.1666%)

Último corte

9 junio 2024

Hora del Centro  
18:47 h UTC-6

Actualizar

## Diputaciones - Circunscripción 2 - Votos por Partido Político

### Nacional / Circunscripción 2

El total de votos calculado y porcentaje que se muestran, se refiere a los votos asentados en las Actas Computadas hasta el momento. Por presentación, los decimales de los porcentajes muestran sólo cuatro dígitos. No obstante, al considerar todos los decimales, suman 100%.

### Votos en Actas Computadas

Votos	P1	P2	P3	P4	P5	P6	P7	Candidaturas no registradas	Votos nulos
Total	1,748,976	1,526,044	514,338	369,532	361,889	410,954	3,412,897	14,731	359,298
Porcentaje	20.0601%	17.5031%	5.8992%	4.2384%	4.1507%	4.7135%	39.1447%	0.1689%	4.1210%
En Casillas	1,748,976	1,526,044	514,338	369,532	361,889	410,954	3,412,897	14,731	359,298
Anticipados	0	0	0	0	0	0	0	0	0

### Resumen de la votación

Votos acumulados <sup>i</sup>	+	Candidaturas no registradas	+	Votos nulos <sup>i</sup>	=	<b>Total de votos <sup>i</sup></b>
8,344,630 95.7100%		14,731 0.1689%		359,298 4.1210%		<b>8,718,659</b> 100.0000%

## Estadística Circunscripción 2

### Actas

Esperadas

118

Computadas

43

36.4406%

Los resultados corresponden a los Cómputos de Circunscripción, con base en los cuales es posible hacer la declaración de validez de las elecciones federales.

**Consulta de votación**

Selecciona el reporte que deseas consultar.

Detalle por:

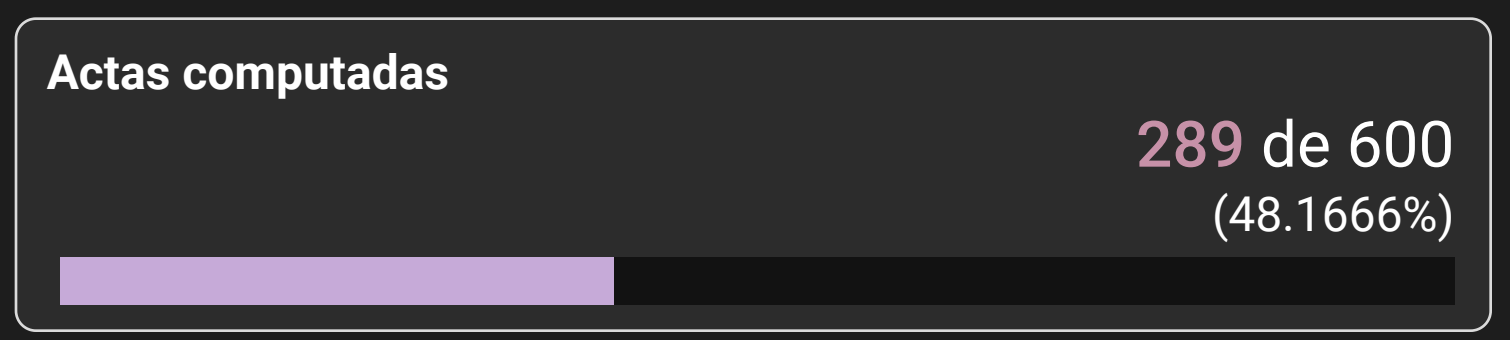
Circunscripción  
Circunscripción 2

Entidad  
Aguascalientes

Distrito  
Todos

## Avance Nacional

Actualizar



Último corte

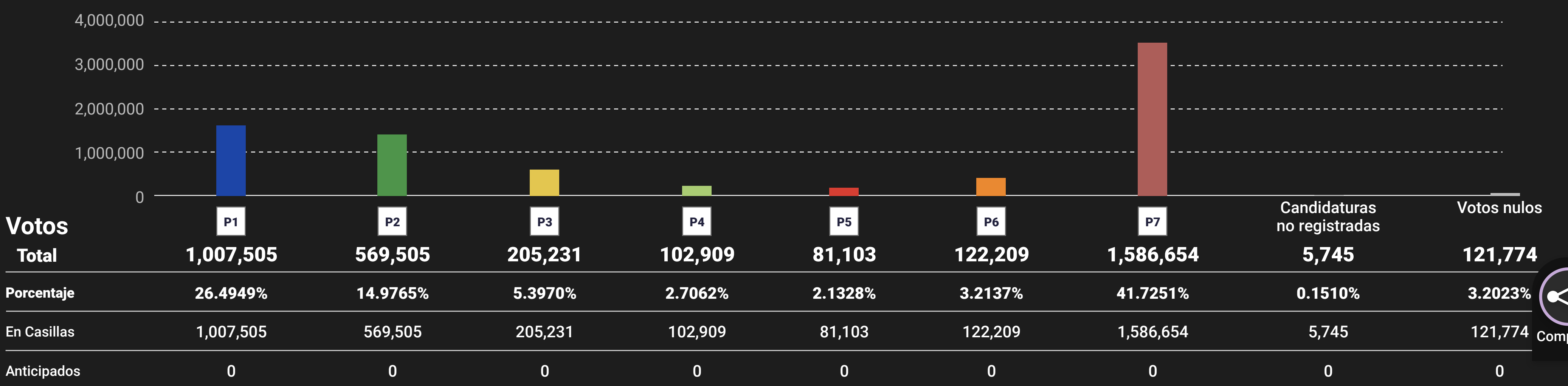
**9 junio 2024** | Hora del Centro  
18:47 h UTC-6

## Diputaciones - **Entidad** - Votos por Partido Político

Nacional / [Circunscripción 2](#) / Aguascalientes

El total de votos calculado y porcentaje que se muestran, se refiere a los votos asentados en las Actas Computadas hasta el momento. Por presentación, los decimales de los porcentajes muestran sólo cuatro dígitos. No obstante, al considerar todos los decimales, suman 100%.

### Votos en Actas Computadas

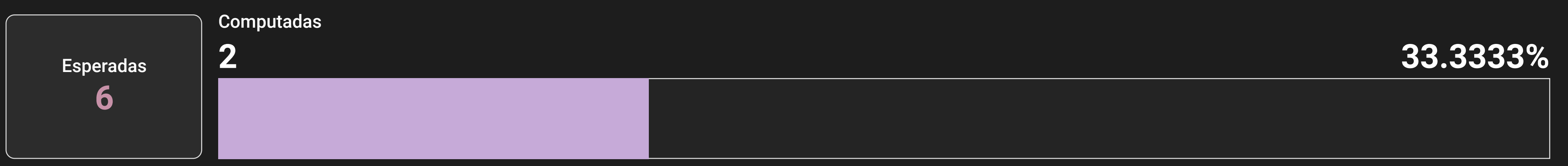


### Resumen de la votación

Votos acumulados **3,675,116** (96.6465%) + Candidaturas no registradas **5,745** (0.1510%) + Votos nulos **121,774** (3.2023%) = **Total de votos 3,802,635** (100.0000%)

### Estadística Entidad

#### Actas



Los resultados corresponden a los Cómputos de Circunscripción, con base en los cuales es posible hacer la declaración de validez de las elecciones federales.

**Consulta de votación**

Selecciona el reporte que deseas consultar.

Detalle por:

Circunscripción

Circunscripción 2

Entidad

Aguascalientes

Distrito

1. Jesús María

**Avance Nacional** Actualizar

Actas computadas

289 de 600 (48.1666%)

Último corte

9 junio 2024 | Hora del Centro 18:47 h UTC-6

## Diputaciones - Detalle del Distrito - Votos por Partido Político

Nacional / Circunscripción 2 / Aguascalientes / Distrito 1. Jesús María

El total de votos calculado y porcentaje que se muestran, se refiere a los votos asentados en las Actas Computadas hasta el momento. Por presentación, los decimales de los porcentajes muestran sólo cuatro dígitos. No obstante, al considerar todos los decimales, suman 100%.

### Votos en Actas Computadas

Partido	Votos	Porcentaje
P1	317	4.4077%
P2	349	4.8526%
P3	591	8.2175%
P4	139	1.9327%
P5	137	1.9049%
P6	157	2.1830%
P7	3,993	55.5200%

### Resumen de la votación

Votos acumulados **5,683** (94.4490%) + Candidaturas no registradas **10** (0.1661%) + Votos nulos **324** (5.3847%) = **Total de votos 6,017** (100.0000%)

Compartir

Los resultados corresponden a los Cómputos de Circunscripción, con base en los cuales es posible hacer la declaración de validez de las elecciones federales.