

# INFORME

sobre el cumplimiento de  
acuerdos y resoluciones  
del Consejo General  
del Instituto Nacional Electoral

noviembre 2023

CONTAMOS TODAS  
TODOS

 **INE**  
Instituto Nacional Electoral  
Secretariado

## Índice

	Pág.
Glosario.....	3
I. Presentación.....	4
II. Seguimiento de las determinaciones.....	5
Año 2018.....	8
Año 2019.....	10
Año 2020.....	12
Año 2021.....	14
Año 2022.....	16
Año 2023.....	18
III. Reporte general histórico.....	20

## Glosario

<b>Abreviatura</b>	<b>Significado</b>
<b>CAI</b>	Coordinación de Asuntos Internacionales
<b>CNCS</b>	Coordinación Nacional de Comunicación Social
<b>CG</b>	Consejo General del Instituto Nacional Electoral
<b>DEA</b>	Dirección Ejecutiva de Administración
<b>DECEYEC</b>	Dirección Ejecutiva de Capacitación Electoral y Educación Cívica
<b>DEOE</b>	Dirección Ejecutiva de Organización Electoral
<b>DEPPP</b>	Dirección Ejecutiva de Prerrogativas y Partidos Políticos
<b>DERFE</b>	Dirección Ejecutiva del Registro Federal de Electores
<b>DESPEN</b>	Dirección Ejecutiva del Servicio Profesional Electoral Nacional
<b>DJ</b>	Dirección Jurídica
<b>DS</b>	Dirección del Secretariado
<b>INE</b>	Instituto Nacional Electoral
<b>JGE</b>	Junta General Ejecutiva
<b>LEGIPE</b>	Ley General de Instituciones y Procedimientos Electorales
<b>RI</b>	Reglamento Interior del Instituto Nacional Electoral
<b>UR</b>	Unidades Responsables (Direcciones Ejecutivas y Unidades Técnicas)
<b>UTCE</b>	Unidad Técnica de lo Contencioso Electoral
<b>UTF</b>	Unidad Técnica de Fiscalización
<b>UTIGYND</b>	Unidad Técnica de Igualdad de Género y No Discriminación
<b>UTSI</b>	Unidad de Servicios de Informática
<b>UTTYPDP</b>	Unidad Técnica de Transparencia y Protección de Datos Personales
<b>UTVOPL</b>	Unidad Técnica de Vinculación con los Organismos Públicos Locales

## I. Presentación

El Consejo General del Instituto Nacional Electoral, como órgano superior de dirección es el responsable de vigilar el cumplimiento de las disposiciones constitucionales y legales en materia electoral.

La Secretaría del Consejo General tiene entre sus atribuciones, la de informar a los miembros del máximo órgano de dirección sobre el cumplimiento de los acuerdos y resoluciones aprobados por dicho colegiado, con fundamento en los artículos 46, párrafo 1, inciso c) de la Ley General de Instituciones y Procedimientos Electorales; 41, párrafo 2, inciso b), del Reglamento Interior del Instituto Nacional Electoral y 11, párrafo 1, inciso g), del Reglamento de Sesiones del Consejo General.

La Dirección del Secretariado, en apoyo a la Secretaría Ejecutiva (Reglamento Interior del INE, artículo 68, inciso d), ha venido desarrollando herramientas que permitan sistematizar los acuerdos y dar seguimiento a las determinaciones asignadas a las diferentes áreas del Instituto.

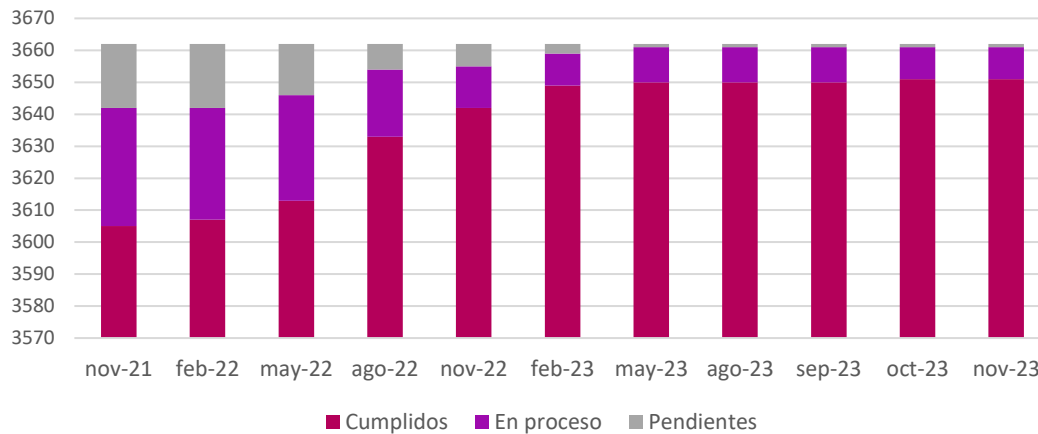
El ***Sistema de Seguimiento de Acuerdos*** busca ser una herramienta informática accesible para el área usuaria que permite la notificación electrónica sobre la asignación, el estatus de las determinaciones asignadas, el acceso a la consulta y el reporte de avances para cada área, entre otras funcionalidades.

En este informe se da cuenta del seguimiento de las instrucciones emanadas de los acuerdos y resoluciones aprobados por el Consejo General del INE al mes de octubre del presente año, detallando las acciones que se han implementado para reportar avances en su cumplimiento hasta el **15 de noviembre de 2023**.

## II. Seguimiento de las determinaciones

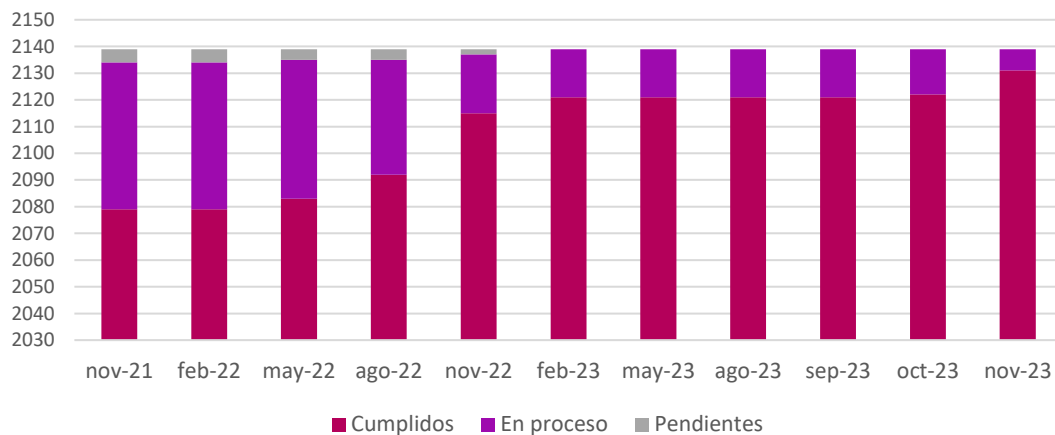
A partir de la instrumentación de esta herramienta informática, el reporte de avances ha aumentado de manera significativa. En las siguientes gráficas se muestra el avance de cumplimiento con fecha de corte al **15 de noviembre de 2023**.

**Gráfica 1.**  
**Avance en el reporte de cumplimiento de acuerdos y resoluciones 2018 del CG, presentado en sesiones ordinarias**



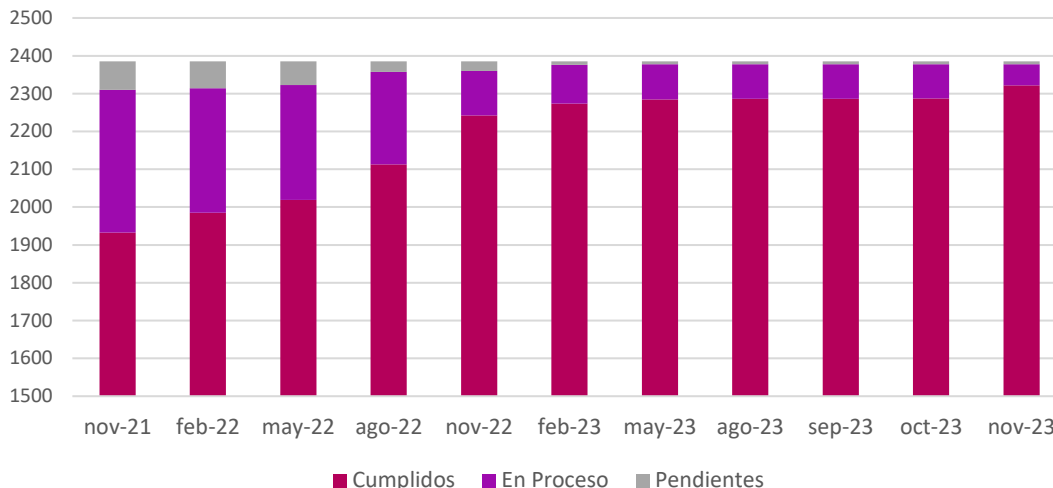
Fuente: Dirección del Secretariado con información del *Sistema de Seguimiento de Acuerdos* al 15 de noviembre de 2023.

**Gráfica 2.**  
**Avance en el reporte de cumplimiento de acuerdos y resoluciones 2019 del CG, presentado en sesiones ordinarias**



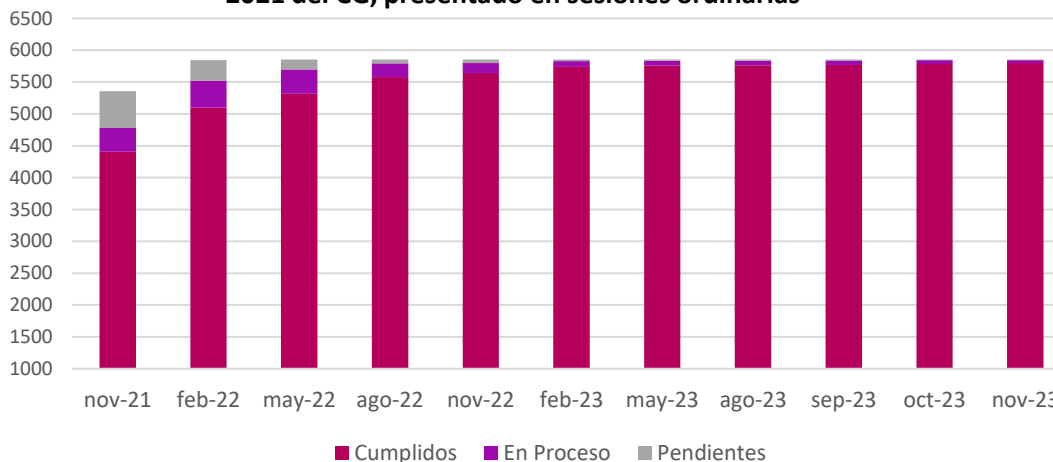
Fuente: Dirección del Secretariado con información del *Sistema de Seguimiento de Acuerdos* al 15 de noviembre de 2023.

**Gráfica 3.**  
**Avance en el reporte de cumplimiento de acuerdos y resoluciones 2020 del CG, presentado en sesiones ordinarias**



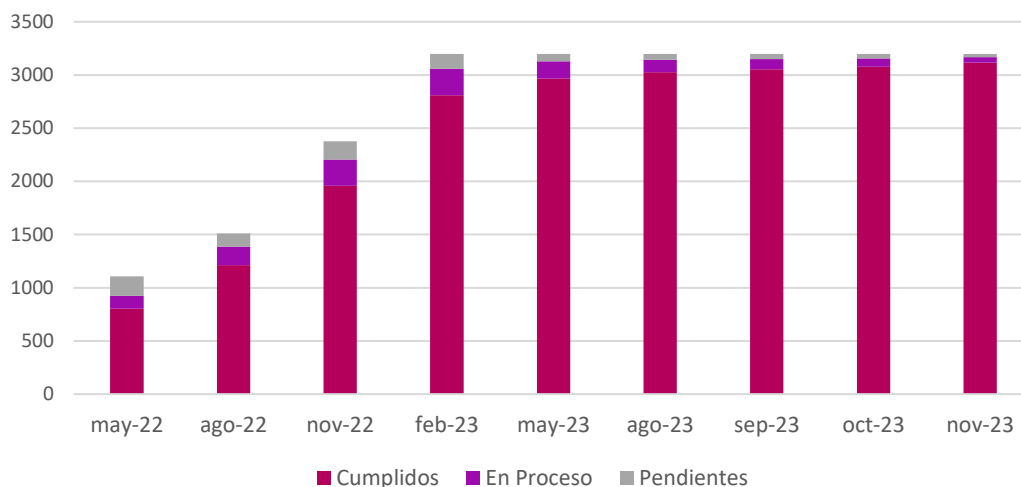
Fuente: Dirección del Secretariado con información del *Sistema de Seguimiento de Acuerdos* al 15 de noviembre de 2023.

**Gráfica 4.**  
**Avance en el reporte de cumplimiento de acuerdos y resoluciones 2021 del CG, presentado en sesiones ordinarias**



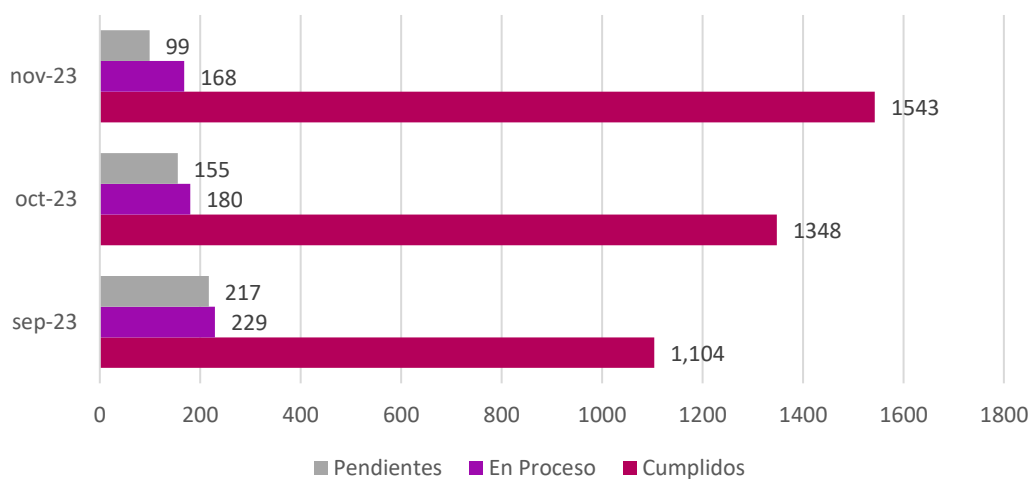
Fuente: Dirección del Secretariado con información del *Sistema de Seguimiento de Acuerdos* al 15 de noviembre de 2023.

**Gráfica 5.**  
**Avance en el reporte de cumplimiento de acuerdos y resoluciones 2022 del CG, presentado en sesiones ordinarias**



Fuente: Dirección del Secretariado con información del *Sistema de Seguimiento de Acuerdos* al 15 de noviembre de 2023.

**Gráfica 6.**  
**Avance en el reporte de cumplimiento de acuerdos y resoluciones 2023 del CG, presentado en sesiones ordinarias**



Fuente: Dirección del Secretariado con información del *Sistema de Seguimiento de Acuerdos* al 15 de noviembre de 2023.

A continuación, se presentan los apartados correspondientes al reporte de cumplimiento de las determinaciones derivadas de acuerdos y resoluciones emanados del Consejo General por año de aprobación. El reporte comienza en 2018, pues las determinaciones adoptadas hasta 2017 han sido reportadas como cumplidas.

• **Año 2018**

De las 58 sesiones celebradas en 2018, se generaron 3,662 instrucciones, de las cuales 3,651 están cumplidas, 10 en proceso de cumplimiento y 1 se encuentra pendiente.

**Cuadro 1.**  
**Sesiones de CG en 2018**

2018			
Total	ORD	EXT	ESP
58	9	48	1

**Cuadro 2.**  
**Determinaciones de CG según su *estatus*, 2018**

2018			
Total	Cumplidas	Proceso de cumplimiento	Pendientes
3,662	3,651	10	1
	99.67%	0.3%	0.03%

**Gráfica 7.**  
**Distribución % de determinaciones según su *estatus*, 2018**



Fuente: Dirección del Secretariado con información del Sistema de Seguimiento de Acuerdos al 15 de noviembre de 2023.

**Proceso de cumplimiento**

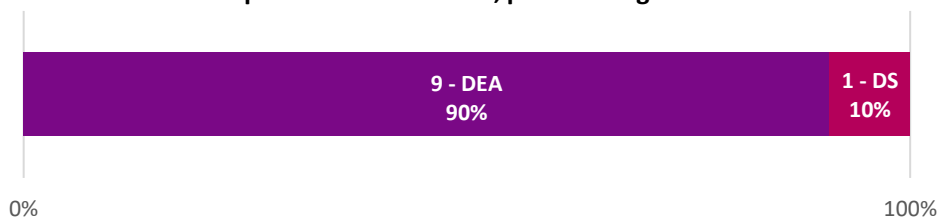
Las 10 determinaciones en proceso de cumplimiento están distribuidas de la siguiente manera:

**Cuadro 3.**  
**Determinaciones en proceso de cumplimiento por área, 2018**

TOTAL	DEA	DS
10	9	1



**Gráfica 8.**  
**Distribución % de las determinaciones en proceso de cumplimiento de CG 2018, por área según su *estatus***



Fuente: Dirección del Secretariado con información del *Sistema de Seguimiento de Acuerdos* al 15 de noviembre de 2023.

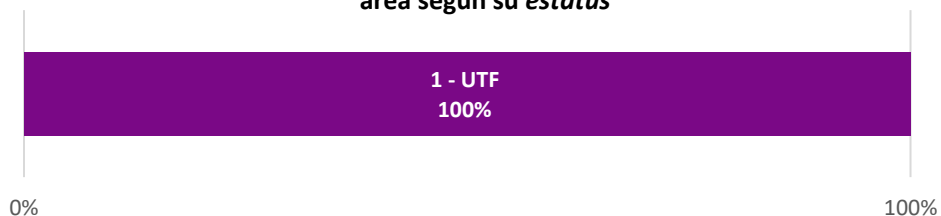
## Pendientes

Por otra parte, la instrucción pendiente se encuentra a cargo de la Unidad Técnica de Fiscalización.

**Cuadro 4.**  
**Determinaciones pendientes por área, 2018**

TOTAL	UTF
1	1

**Gráfica 9.**  
**Distribución % de las determinaciones pendientes de CG 2018, por área según su *estatus***



Fuente: Dirección del Secretariado con información del *Sistema de Seguimiento de Acuerdos* al 15 de noviembre de 2023.

- **Año 2019**

De las 39 sesiones celebradas en 2019, se generaron 2,139 instrucciones, de las cuales 2,131 están cumplidas y 8 en proceso de cumplimiento.

**Cuadro 5.**  
**Sesiones de CG en 2019**

2019		
Total	ORD	EXT
39	4	35

**Cuadro 6.**  
**Determinaciones de CG según su *estatus*, 2019**

2019		
Total	Cumplidas	Proceso de cumplimiento
2,139	2,131	8
	99.6%	0.4%

**Gráfica 10.**  
**Distribución % de determinaciones según su *estatus*, 2019**



Fuente: Dirección del Secretariado con información del Sistema de Seguimiento de Acuerdos al 15 de noviembre de 2023.

## Proceso de cumplimiento

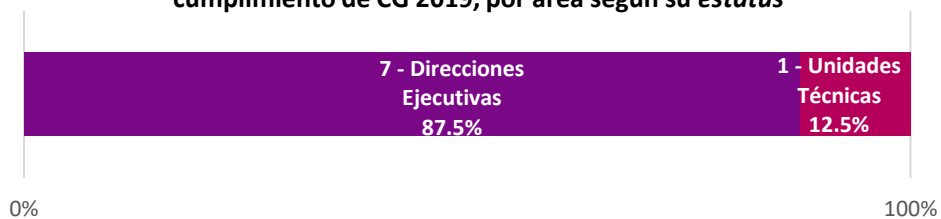
Las 8 determinaciones en proceso de cumplimiento están distribuidas de la siguiente manera:

**Cuadro 7.**  
**Determinaciones en proceso de cumplimiento por área, 2019**

TOTAL	DIRECCIONES EJECUTIVAS	UNIDADES TÉCNICAS
8	1	7

Gráfica 11.

Distribución % de las determinaciones en proceso de cumplimiento de CG 2019, por área según su *estatus*



Fuente: Dirección del Secretariado con información del *Sistema de Seguimiento de Acuerdos* al 15 de noviembre de 2023.

• **Año 2020**

De las 47 sesiones celebradas en 2020, se generaron 2,385 instrucciones, de las cuales 2,322 están cumplidas, 56 en proceso de cumplimiento y 7 se encuentran pendientes.

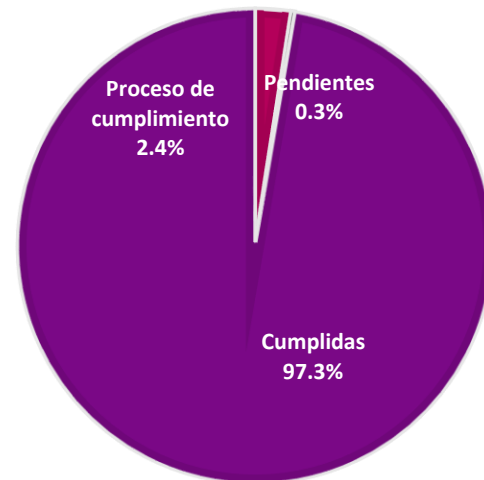
**Cuadro 8.**  
**Sesiones de CG en 2020**

2020		
Total	ORD	EXT
47	6	41

**Cuadro 9.**  
**Determinaciones de CG según su *estatus*, 2020**

2020			
Total	Cumplidas	Proceso de cumplimiento	Pendientes
2,385	2,322	56	7
	97.3%	2.4%	0.3%

**Gráfica 12.**  
**Distribución % de determinaciones según su *estatus*, 2020**



Fuente: Dirección del Secretariado con información del Sistema de Seguimiento de Acuerdos al 15 de noviembre de 2023.

**Proceso de cumplimiento**

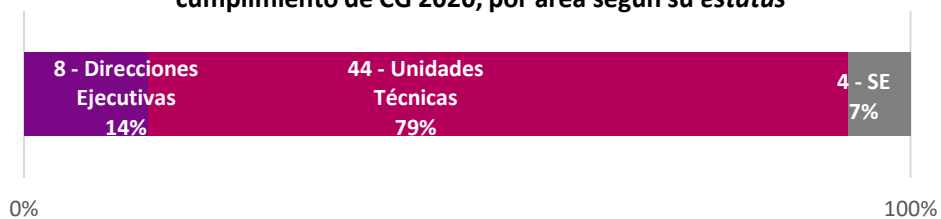
Las 56 determinaciones en proceso de cumplimiento están distribuidas de la siguiente manera:

**Cuadro 10.**  
**Determinaciones en proceso de cumplimiento por área, 2020**

TOTAL	DIRECCIONES EJECUTIVAS	UNIDADES TÉCNICAS	SE
56	8	44	4

Gráfica 13.

Distribución % de las determinaciones en proceso de cumplimiento de CG 2020, por área según su *estatus*



Fuente: Dirección del Secretariado con información del Sistema de Seguimiento de Acuerdos al 15 de noviembre de 2023.

## Pendientes

Por otra parte, las 7 instrucciones pendientes se encuentran distribuidas de la manera siguiente:


Cuadro 11.

Determinaciones pendientes por área, 2020

TOTAL	UNIDADES TÉCNICAS	SE
7	4	3

Gráfica 14.

Distribución % de las determinaciones pendientes de CG 2020, por área según su *estatus*



Fuente: Dirección del Secretariado con información del Sistema de Seguimiento de Acuerdos al 15 de noviembre de 2023.

• **Año 2021**

De las 77 sesiones celebradas en 2021, se generaron un total de 5,855 instrucciones, de las cuales 5,800 están cumplidas, 44 en proceso de cumplimiento y 11 se encuentran pendientes.

**Cuadro 12.**  
**Sesiones de CG en 2021**

2021			
Total	ORD	EXT	ESP
77	9	66	2

**Cuadro 13.**  
**Determinaciones de CG según su *estatus*, 2021**

2021			
Total	Cumplidas	Proceso de cumplimiento	Pendientes
5,855	5,800	44	11
	99%	0.8%	0.2%

**Gráfica 15.**  
**Distribución % de determinaciones según su *estatus*, 2021**



Fuente: Dirección del Secretariado con información del Sistema de Seguimiento de Acuerdos al 15 de noviembre de 2023.

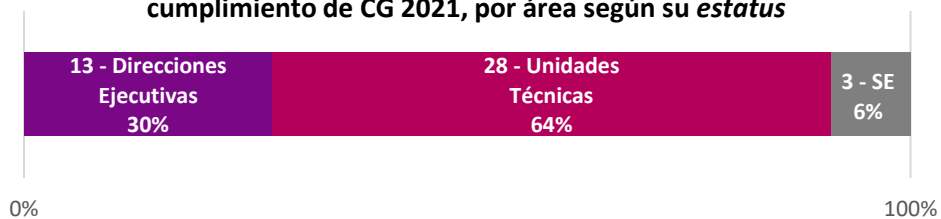
**Proceso de cumplimiento**

Las 44 determinaciones en proceso de cumplimiento están distribuidas de la siguiente manera:

**Cuadro 14.**  
**Determinaciones en proceso de cumplimiento por área, 2021**

TOTAL	DIRECCIONES EJECUTIVAS	UNIDADES TÉCNICAS	SE
44	13	28	3

**Gráfica 16.**  
**Distribución % de las determinaciones en proceso de cumplimiento de CG 2021, por área según su estatus**



Fuente: Dirección del Secretariado con información del Sistema de Seguimiento de Acuerdos al 15 de noviembre de 2023.

## Pendientes

Por otra parte, las 11 determinaciones pendientes se encuentran distribuidas de la manera siguiente:

**Cuadro 15.**  
**Determinaciones pendientes por área, 2021**

TOTAL	UNIDADES TÉCNICAS	SE
11	7	4

**Gráfica 17.**  
**Distribución % de las determinaciones pendientes de CG 2021, por área según su estatus**



Fuente: Dirección del Secretariado con información del Sistema de Seguimiento de Acuerdos al 15 de noviembre de 2023.

• **Año 2022**

De las 31 sesiones celebradas en 2022, se generaron un total de 3,198 instrucciones, de las cuales 3,115 están cumplidas, 53 en proceso de cumplimiento y 30 se encuentran pendientes.

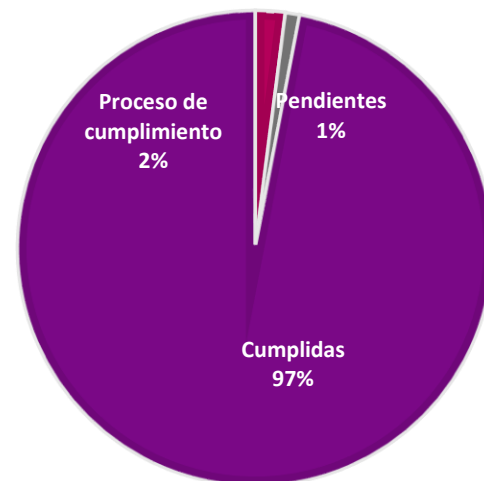
**Cuadro 16.**  
**Sesiones de CG en 2022**

2022		
Total	ORD	EXT
31	4	27

**Cuadro 17.**  
**Determinaciones de CG según su *estatus*, 2022**

2022			
Total	Cumplidas	Proceso de cumplimiento	Pendientes
3,198	3,115	53	30
	97%	2%	1%

**Gráfica 18.**  
**Distribución % de determinaciones según su *estatus*, 2022**



Fuente: Dirección del Secretariado con información del Sistema de Seguimiento de Acuerdos al 15 de noviembre de 2023.

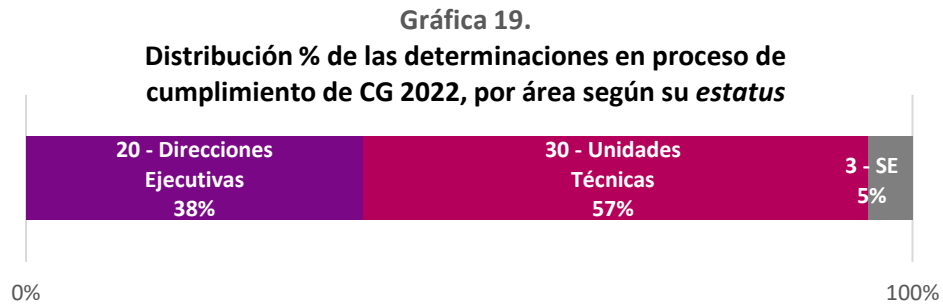
**Proceso de cumplimiento**

Las 53 determinaciones en proceso de cumplimiento están distribuidas de la siguiente manera:

**Cuadro 18.**  
**Determinaciones en proceso de cumplimiento por área, 2022**

TOTAL	DIRECCIONES EJECUTIVAS	UNIDADES TÉCNICAS	SE
53	20	30	3





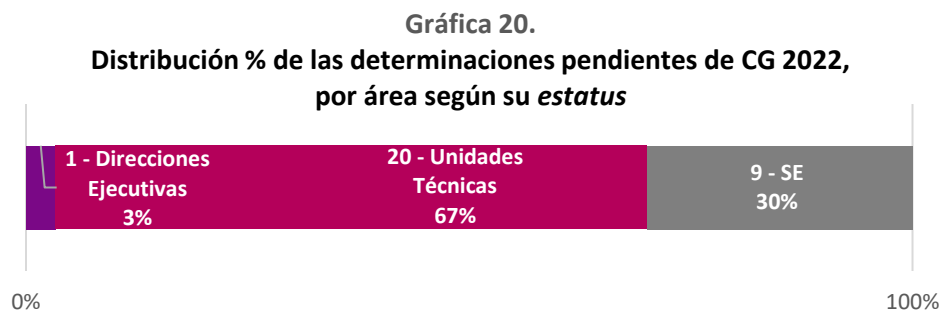
Fuente: Dirección del Secretariado con información del *Sistema de Seguimiento de Acuerdos* al 15 de noviembre de 2023.

## Pendientes

Por otra parte, las 30 determinaciones pendientes se encuentran distribuidas de la manera siguiente:

**Cuadro 19.**  
**Determinaciones pendientes por área, 2022**

TOTAL	DIRECCIONES EJECUTIVAS	UNIDADES TÉCNICAS	SE
30	1	20	9



Fuente: Dirección del Secretariado con información del *Sistema de Seguimiento de Acuerdos* al 15 de noviembre de 2023.

• **Año 2023**

De las 37 sesiones celebradas hasta el 26 de octubre de 2023, se generaron un total de 1,810 instrucciones, de las cuales 1,543 están cumplidas, 168 en proceso de cumplimiento y 99 se encuentran pendientes.

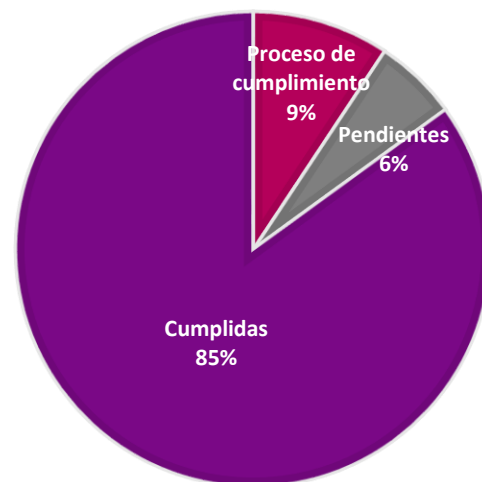
**Cuadro 20.**  
**Sesiones de CG en 2023**

2023		
Total	ORD	EXT
37	5	32

**Cuadro 21.**  
**Determinaciones de CG según su *estatus*, 2023**

2023			
Total	Cumplidas	Proceso de cumplimiento	Pendientes
1,810	1,543	168	99
	85%	9%	6%

**Gráfica 21.**  
**Distribución % de determinaciones según su *estatus*, 2023**



Fuente: Dirección del Secretariado con información del Sistema de Seguimiento de Acuerdos al 15 de noviembre de 2023.

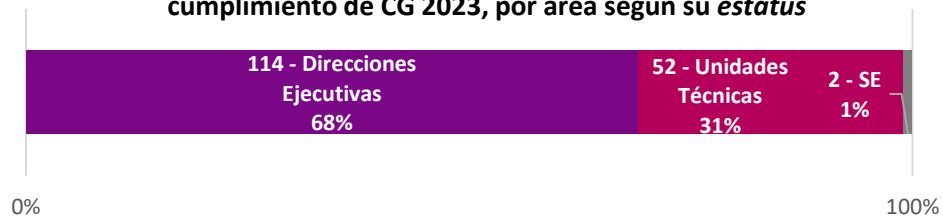
**Proceso de cumplimiento**

Las 168 determinaciones en proceso de cumplimiento están distribuidas de la siguiente manera:

**Cuadro 22.**  
**Determinaciones en proceso de cumplimiento por área, 2023**

TOTAL	DIRECCIONES EJECUTIVAS	UNIDADES TÉCNICAS	SE
168	114	52	2

**Gráfica 22.**  
**Distribución % de las determinaciones en proceso de cumplimiento de CG 2023, por área según su *estatus***



Fuente: Dirección del Secretariado con información del *Sistema de Seguimiento de Acuerdos* al 15 de noviembre de 2023.

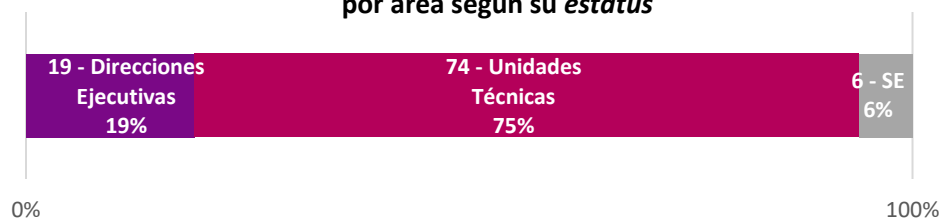
## Pendientes

Por otra parte, las 99 determinaciones pendientes se encuentran distribuidas de la manera siguiente:

**Cuadro 23.**  
**Determinaciones pendientes por área, 2023**

TOTAL	DIRECCIONES EJECUTIVAS	UNIDADES TÉCNICAS	SE
99	19	74	6

**Gráfica 23.**  
**Distribución % de las determinaciones pendientes de CG 2023, por área según su *estatus***

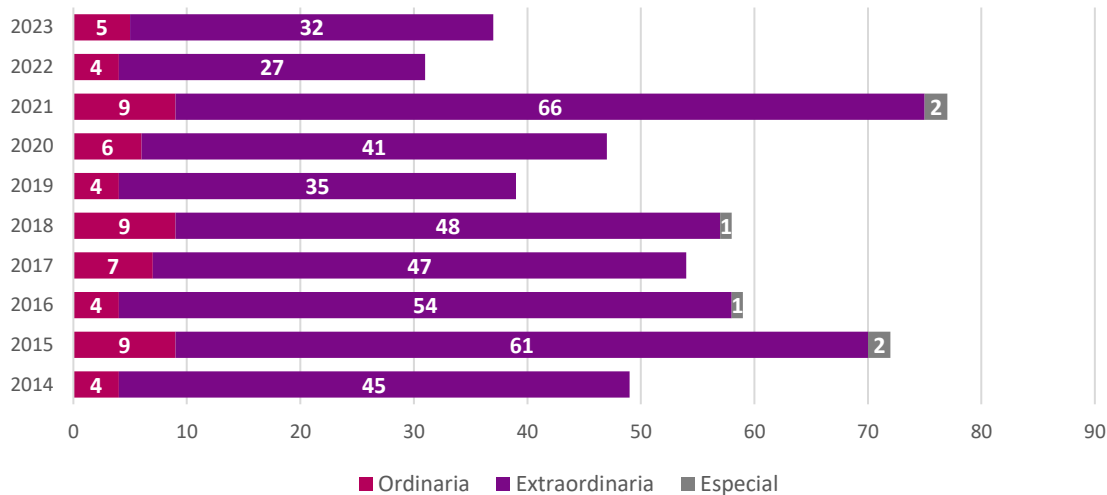


Fuente: Dirección del Secretariado con información del *Sistema de Seguimiento de Acuerdos* al 15 de noviembre de 2023.

### III. Reporte general histórico

En el siguiente cuadro se detallan las sesiones celebradas por el Consejo General, por año y tipo de sesión.

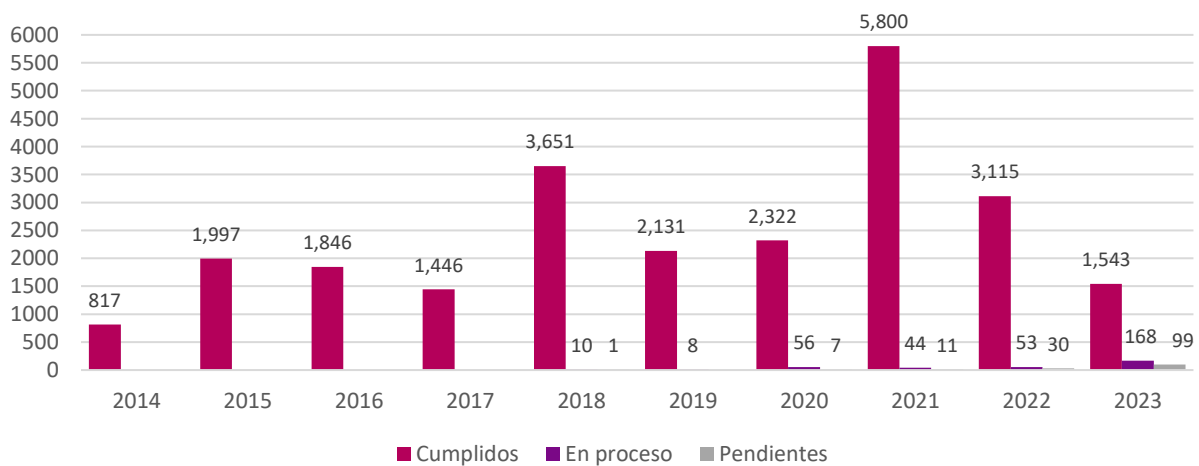
**Gráfica 24.**  
**Sesiones de Consejo General, 2014-2023**



Fuente: Instituto Nacional Electoral <<https://www.ine.mx/estructura-ine/consejo-general/sesiones-del-consejo-general-2023/>>

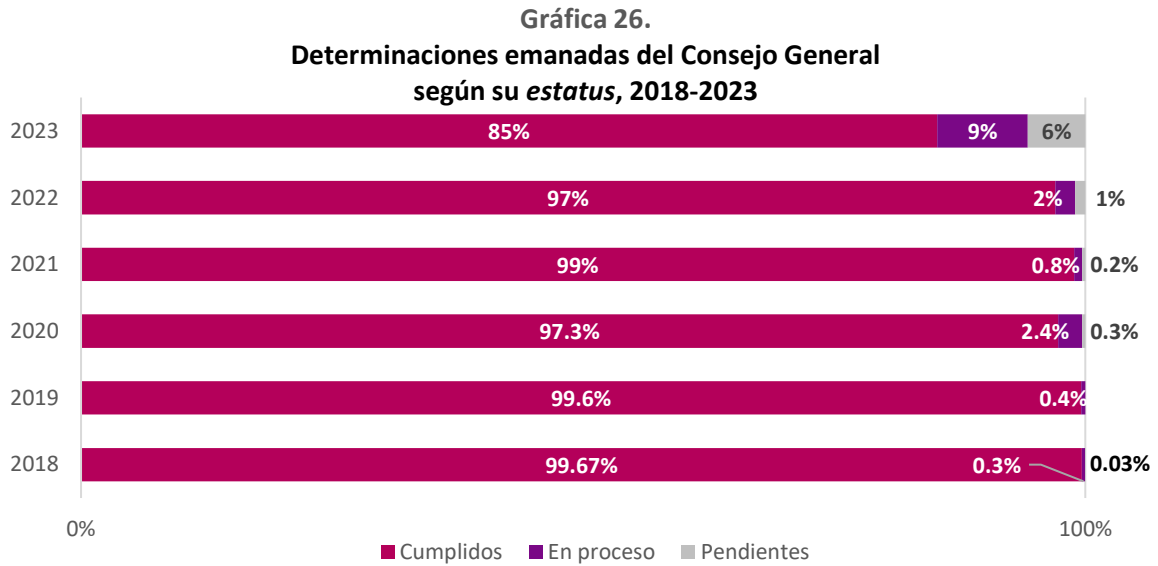
A continuación, se muestra el total de instrucciones derivadas de los acuerdos y resoluciones aprobados por el Consejo General de 2014 a 2023.

**Gráfica 25.**  
**Determinaciones emanadas del Consejo General según su *estatus*, 2014-2023**



Fuente: Dirección del Secretariado con información del Sistema de Seguimiento de Acuerdos al 15 de noviembre de 2023 e informes sobre el cumplimiento de acuerdos y resoluciones del CG del INE.

En la gráfica siguiente se detalla el reporte de los avances en el cumplimiento de las determinaciones de 2018 a 2023, por parte de las áreas responsables.



Fuente: Dirección del Secretariado con información del *Sistema de Seguimiento de Acuerdos* al 15 de noviembre de 2023.