

# Numeralia del Proceso Electoral Federal y Local 2023-2024

---



# Índice

1 Calendario electoral

2 Calendario de Acuerdos del PlyCPEF

3 Mapa electoral

4 Cargos a elegir

5 Trámites y número de Módulos de Atención Ciudadana (MAC)

6 Padrón electoral y listado nominal

7 Comité de Evaluación del Padrón Electoral (COTEPE)

8 Financiamiento público

9 Topes de gastos

10 Organización electoral

11 Capacitación Electoral

12 Acciones afirmativas

13 Candidaturas independientes

14 Acceso a medios

15 Debates presidenciales

16 Personas visitantes extranjeras

17 Voto

18 Voto en el extranjero

19 Voto de personas en prisión preventiva

20 Voto anticipado

21 Conteos rápidos

22 Programa de Resultados Electorales Preliminares (PREP)

23 Fiscalización

24 Quejas y denuncias

25 Medios de impugnación

26 Sesiones del Consejo General

27 Combate a la desinformación

28 Solicitudes de acceso a la información

29 Sistema candidatas y candidatos, Conóceles

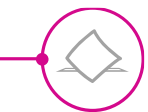
30 Suspensión de prerrogativas de derechos para ocupar cargo por violencia de género

31 Paridad en gubernaturas

32 Encuestas electorales

33 Presupuesto INE

Proceso Electoral Local 2023-2024



México, una nación rica en historia, cultura y diversidad, se encuentra una vez más en el umbral de un evento crucial en su desarrollo democrático: las elecciones nacionales programadas para el periodo 2023-2024. Estas elecciones no solo marcan un ejercicio fundamental de la soberanía popular, sino que también reflejan la continua evolución política y social que ha caracterizado a México en las últimas décadas.

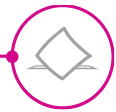
Desde la transición a la democracia en la década de 1990, México ha sido testigo de un proceso constante de cambio político, económico y social. En cada elección, la ciudadanía mexicana tiene la oportunidad de elegir a sus líderes y definir el rumbo del país. En este contexto, el proceso electoral de 2023-2024 se presenta como un momento crucial en el que se tomarán decisiones trascendentales que impactarán a millones de personas y darán forma al futuro de México.

Esta numeralia tiene como objetivo proporcionar un enfoque multidisciplinario respecto de los diversos factores que convergen dentro del proceso electoral; en ese tenor, la información presentada corresponde al proceso electoral 2023-2024 que dio inicio el pasado 7 de septiembre del 2023, la cual se encuentra en actualización constante, conforme se desarrollen las etapas del mismo o exista alguna resolución jurisdiccional que la modifique.

En algunos casos se reporta información basada en proyecciones o cifras definitivas, situación que se dará a conocer en notas.

# ► Proceso Electoral Federal





# 1. Calendario Electoral

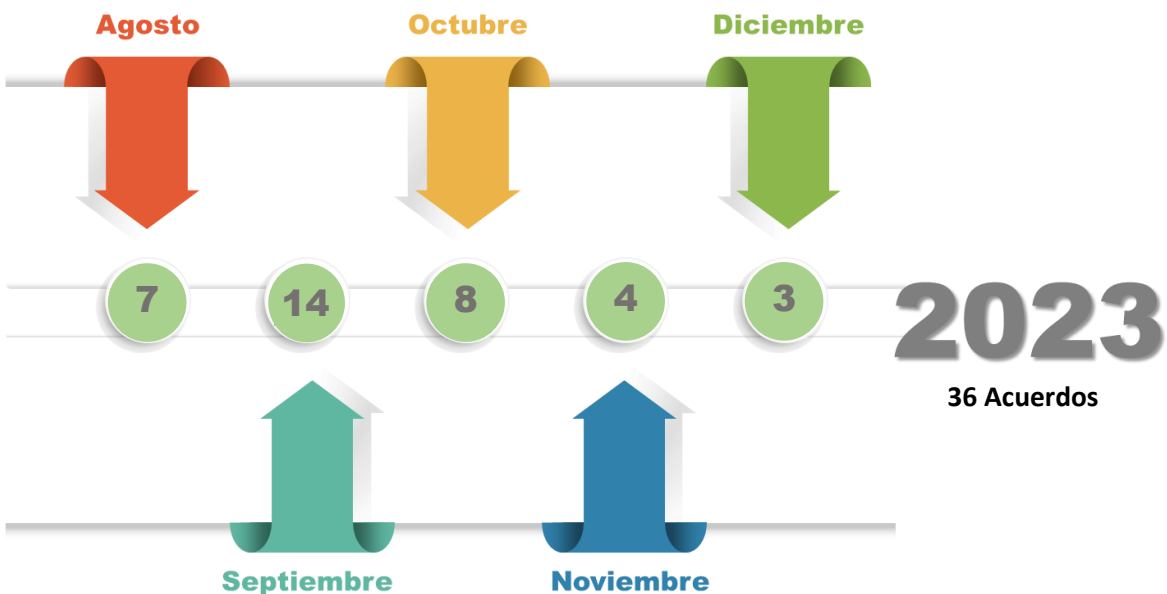
## Etapas relevantes - Periodos de ejecución y sustento legal

Cargos de elección	Inicio del proceso electoral	Candidaturas independientes	Candidaturas	Precampañas - Campañas	Integración de mesas directivas de casilla	Aprobación de casillas electoral	Lista nominal	Día de la Jornada Electoral	Cómputos de las elecciones	Instalación de cargos elegidos
Presidencia de los Estados Unidos Mexicanos 1 CPEUM, Art. 80.	Declaratoria de inicio de Proceso Electoral  7 de septiembre de 2023  LGIPE Art. 225 numerales 1, 2 y 3.	Manifestación de intención.  Presidencia 7 de septiembre de 2023 Senadurías 21 de septiembre de 2023 Diputaciones 29 de septiembre de 2023.	Registro de candidaturas 15 al 22 de febrero de 2024  LGIPE Art. 237 numeral 1.	Precampañas: 20 de noviembre de 2023 a 18 de enero de 2024. LGIPE Art. 226 numeral 2, incisos a) y c).  Acuerdo INE/CG-563/2023, 12 de octubre de 2023.  Inter campañas: 19 de enero a 29 de febrero de 2024.  Campañas: 1 de marzo a 29 de mayo de 2024. LGIPE Art. 251 Numerales 1 y 3.  Acuerdo INE/CG-502/2023, 25 de agosto de 2023.	Sorteo mes del calendario 1 al 31 de diciembre de 2023 Arts. 58, párrafo 1, incisos e) y g); 254, párrafo 1, inciso a) de la LGIPE; 49, numeral 1, incisos e) y h) del RIINE y 113 del RE.  Sorteo letra del alfabeto 1 al 3 de febrero de 2024. Arts. 58, párrafo 1, incisos e) y g); 254, párrafo 1, inciso e) de la LGIPE; 49, numeral 1, incisos e) y h) del RIINE y 113 del RE.  Primera Insaculación 6 de febrero de 2024 Arts. 58, párrafo 1, incisos e) y g); 254, párrafo 1, inciso b) de la LGIPE; 49, numeral 1, incisos e) y h) del RIINE y 113 del RE.  Segunda Insaculación 6 de abril de 2024 Arts. 58, párrafo 1, incisos e) y g); 254, párrafo 1, incisos f) y g) de la LGIPE; 49, numeral 1, incisos e) y h) del RIINE y 113 del RE.	Aprobación de listas de casillas extraordinarias y especiales 14 de marzo de 2024 Art 256, inciso d) de la LGIPE; Art. 239 numeral 2, del RE.  Aprobación de listas de casillas básicas y contiguas 25 de marzo de 2024 Art. 256, numeral 1, inciso d) de la LGIPE. Art. 233, numeral 1; Art. 239 numeral 2, del RE.	Declaración de validez y definitividad del Padrón Electoral y los Listados Nominales de Electores que se usarán en la JE. 15 al 30 de abril de 2024 Artículo 151, numeral 5 de la LGIPE. Artículo 95 del RE.  Impresión de la Lista Nominal de Electores Definitiva con Fotografía 4 al 30 de abril de 2024 Punto 5, subpunto 5.3 del Anexo 19.3 del RE.  Entrega de la Lista Nominal de Electores Definitiva con Fotografía a los Consejos Locales. 15 de abril al 2 de mayo de 2024 Artículo 153, numeral 1 de la LGIPE. Punto 5, subpunto 5.5 del Anexo 19.3 del RE.	Seguimiento al desarrollo de la Jornada Electoral 2 de junio de 2024 Artículo 21 numeral 1 de la LGIPE. Arts. 315 y 316 del RE.  Operación de los mecanismos de recolección de los paquetes electorales 2 al 4 de junio de 2024 Art. 47, párrafo 1, incisos c), d) y m) del RIINE; Art. 333, Párrafo 1 del RE.  Recepción de paquetes electorales en los Consejos Distritales 2 al 4 de junio de 2024 Art. 304, Párrafos 1 y 2 de la LGIPE; Art. 47, numeral 1, incisos c), d) y m) del RIINE; Art. 383, párrafo 1 del RE; y Anexo 14 del RE.  Ejecución del operativo de campo del Conteo Rápido 2 de junio de 2024 Artículos 378 y 379, numerales 3, 4 y 5, del RE.  Ejecución del PREP 2 al 3 de junio de 2024 LGIPE Arts. 51 numerales 1, inciso m), 219, 305.	Cómputos Distritales 5 al 8 de junio de 2024 Art. 310 y 311 de la LGIPE y 395 al 410 del RE.  Cómputos por Entidad Federativa 9 de junio de 2024 Artículo 319 de la LGIPE.  Cómputos de Representación Proporcional por Circunscripción 9 de junio de 2024 Artículo 319 de la LGIPE.	Presidencia de los Estados Unidos Mexicanos 1 de octubre de 2024. CPEUM, Art. 83.  Congreso de la Unión 1 de agosto de 2024. CPEUM, Art. 65.



### Acuerdos del PlyCPEF

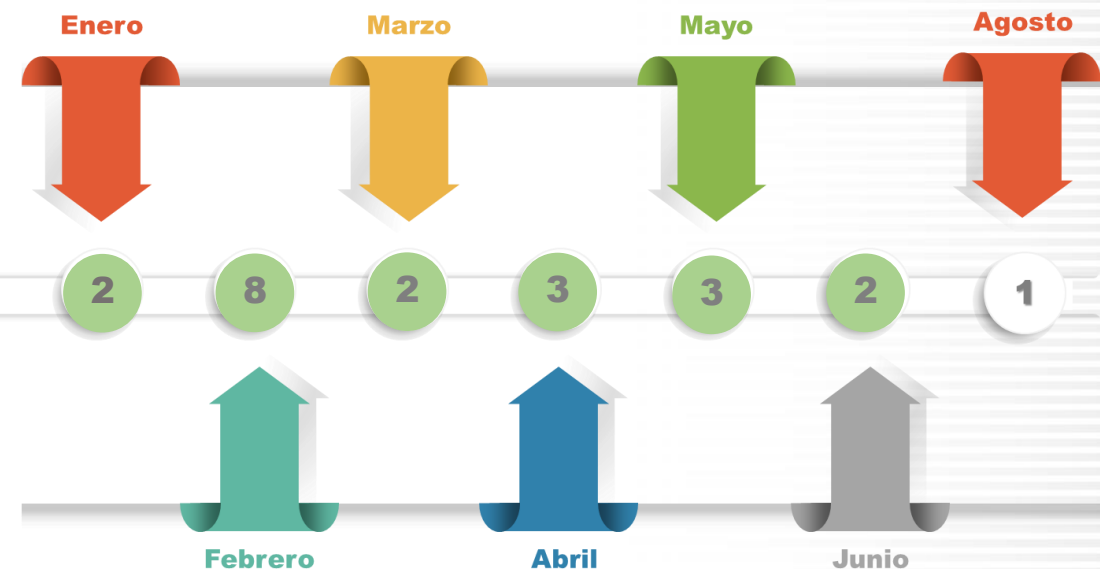
57




El Plan Integral y Calendario del Proceso Electoral Federal (PlyCPEF) guía las actividades del Instituto relativas a la organización y desarrollo del proceso electoral y permite conocer y transparentar a los órganos superiores, colegiados y a la ciudadanía el avance obtenido.

2024

21 Acuerdos

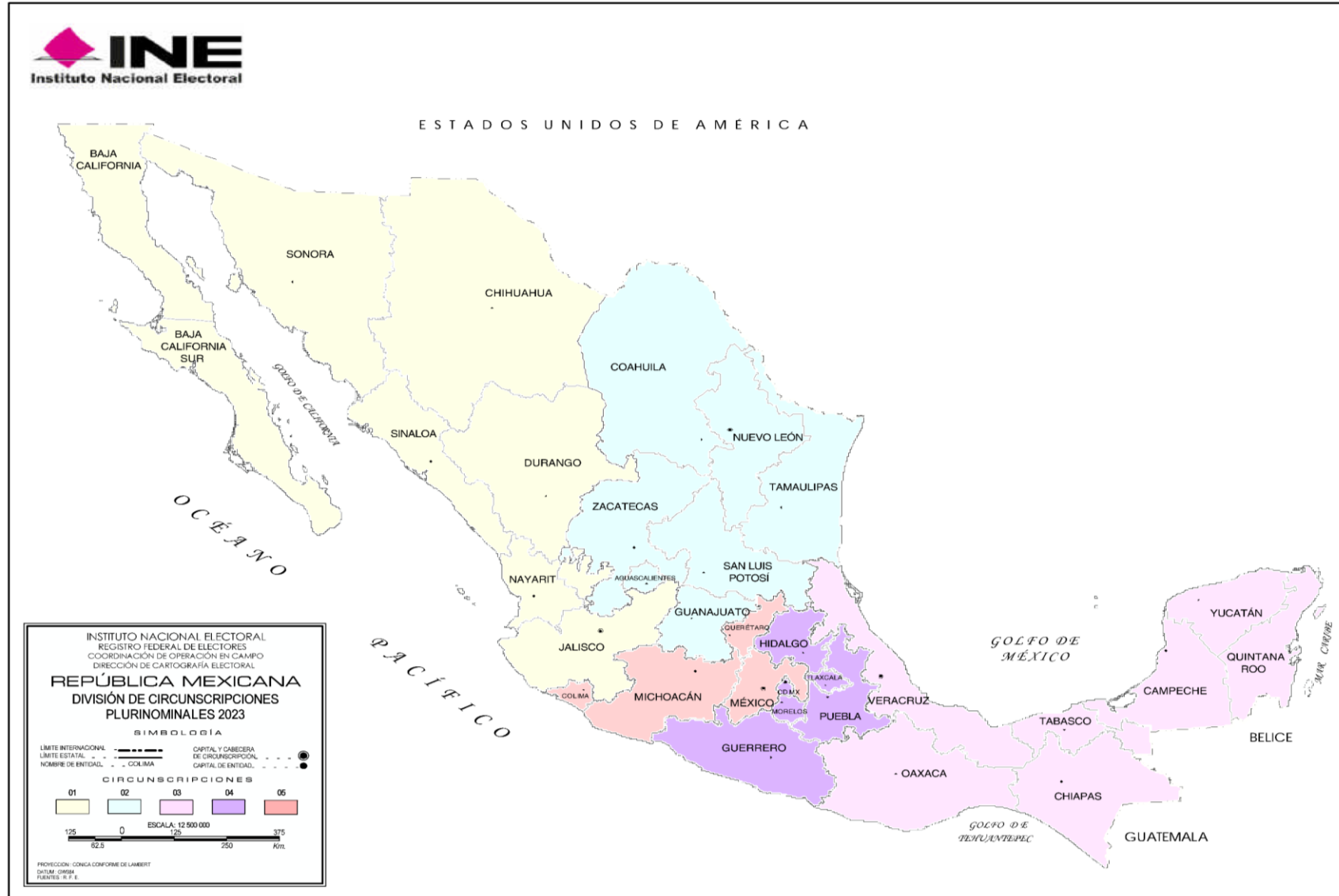


 Acuerdos aprobados

Consulta el calendario íntegro en: <https://acortar.link/rXSUhS>



### 3. Mapa electoral



Fundamento normativo: CPEUM Art. 41, base V, apartado B, inciso a), numeral 2; LGIPE art. 54, fracción 1, inciso h; y Lineamientos para la Actualización del Marco Geográfico Electoral aprobado por el Consejo General el 28 de agosto de 2018 y conforme al Acuerdo INE/CG130/2023, Hidalgo cambió de la circunscripción 5 a la 4 y Querétaro cambió de la 2 a la 5.

Fuente: Base Geográfica Digital INE, Catálogos Sistema Integral de Información del Registro Federal de Electores (SIIRFE).



### 3. Mapa electoral

## Estadístico de unidades geográficas

Entidad federativa	Circunscripción	Distritos federales		Distritos locales		Municipios	Secciones
		Totales	Indígenas	Totales	Indígenas		
1 Aguascalientes	2	3	0	18	0	11	663
2 Baja California	1	9	0	17	0	7	2,104
3 Baja California Sur	1	2	0	16	0	5	522
4 Campeche	3	2	1	21	13	13	544
5 Coahuila	2	8	0	16	0	38	1,777
6 Colima	5	2	0	16	0	10	391
7 Chiapas	3	13	6	24	10	124	2,258
8 Chihuahua	1	9	0	22	1	67	3,220
9 Ciudad de México	4	22	0	33	0	16	5,575
10 Durango	1	4	0	15	1	39	1,376
11 Guanajuato	2	15	0	22	0	46	3,235
12 Guerrero	4	8	3	28	9	85	2,697
13 Hidalgo	4	7	2	18	6	84	1,826
14 Jalisco	1	20	0	20	0	125	3,787
15 México	5	40	3	45	3	125	6,748
16 Michoacán	5	11	1	24	1	113	2,749

Entidad federativa	Circunscripción	Distritos federales		Distritos locales		Municipios	Secciones
		Totales	Indígenas	Totales	Indígenas		
17 Morelos	4	5	0	12	3	36	942
18 Nayarit	1	3	0	18	2	20	997
19 Nuevo León	2	14	0	26	0	51	2,912
20 Oaxaca	3	10	10	25	25	570	2,538
21 Puebla	4	16	4	26	7	217	2,850
22 Querétaro	5	6	0	15	0	18	953
23 Quintana Roo	3	4	1	15	1	11	1,081
24 San Luis Potosí	2	7	1	15	3	58	1,829
25 Sinaloa	1	7	0	24	0	20	3,811
26 Sonora	1	7	1	21	3	72	1,573
27 Tabasco	3	6	1	21	1	17	1,182
28 Tamaulipas	2	8	0	22	0	43	2,098
29 Tlaxcala	4	3	0	15	0	60	629
30 Veracruz	3	19	4	30	6	212	4,938
31 Yucatán	3	6	6	21	21	106	1,162
32 Zacatecas	2	4	0	18	0	58	1,786
Nacional	5	300	44	679	116*	2,477	70,753

\* Un distrito es afromexicano

Fundamento normativo: Constitución Política de los Estados Unidos Mexicanos (CPEUM), Art. 41, base V, apartado B, inciso a), numeral 2; Ley General de Instituciones y Procedimientos Electorales (LEGIPE) art. 54, fracción 1, inciso h; y Lineamientos para la Actualización del Marco Geográfico Electoral aprobado por el Consejo General (CG) el 28 de agosto de 2018.





## 4. Cargos a elegir



# 20,708

Cargos a elegir



### Elección Federal

**629**  
cargos



**1** Presidencia de la república



**500** Diputaciones

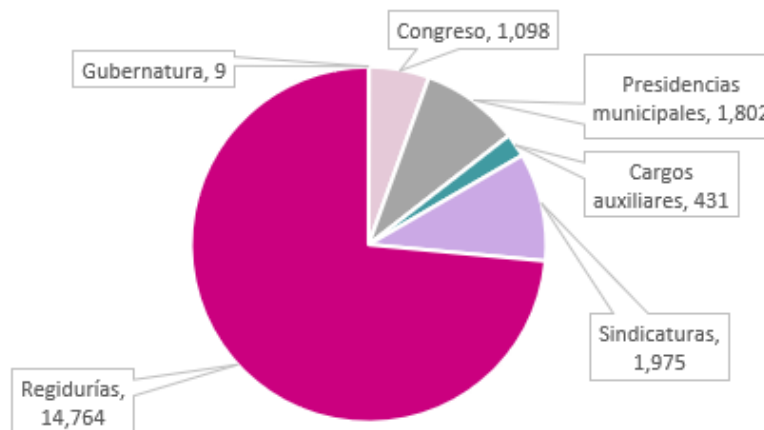


**128** Senadurías



### Elecciones Locales

**20,079**  
cargos





## 5. Trámites y Módulos de Atención Ciudadana (MAC)

### Módulos y trámites por día

En los MAC se puede actualizar, tramitar, y en su caso, recoger la credencial para Votar

#### Módulos de Atención Ciudadana

Tipo	Módulos	Estaciones de trabajo
Fijos	480	2,003
Semifijos	108	259
Móviles	256	554
Total	844	2,816

#### Número de trámites (promedio nacional)

- **Trámites por día\*** = 58,305
- **Trámites por mes\*\*** = 1,457,616

\*Dirección Ejecutiva del Registro Federal de Electores (DERFE) - Trámites nacionales procesados con fecha de trámite del 01 al 29 de agosto del 2024, comprende 25 días de operación.

\*\*DERFE - Trámites nacionales procesados al 29 de agosto de 2024.

**Notas:** Actualmente proporcionan el servicio registral electoral 844 módulos en el país, brindando servicio de todo tipo de trámite y entrega de Credenciales para Votar, a través de citas programadas y por turnos; con la entrada en operación del Módulo 260352 en Hermosillo, Sonora.





## 6. Padrón electoral y lista nominal

**99.85% de cobertura de la lista nominal nacional con respecto al padrón electoral nacional**

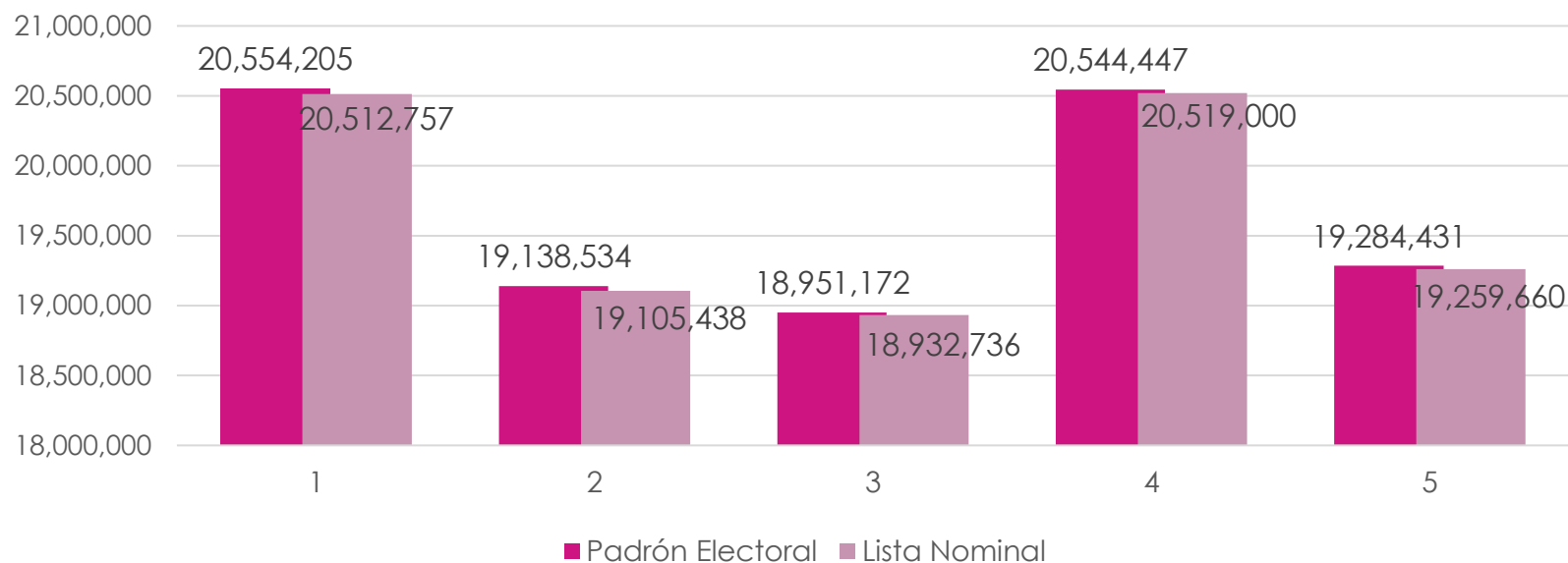
**Padrón Electoral**

**98,472,789**

**Lista nominal**

**98,329,591\***

**Distribución por  
Circunscripción  
Plurinomial  
Federal**

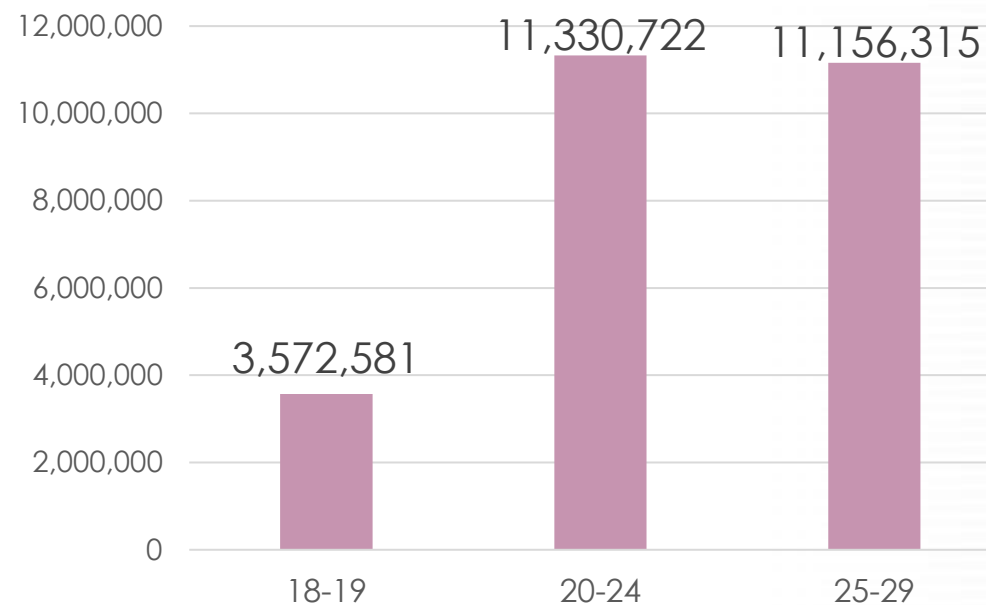
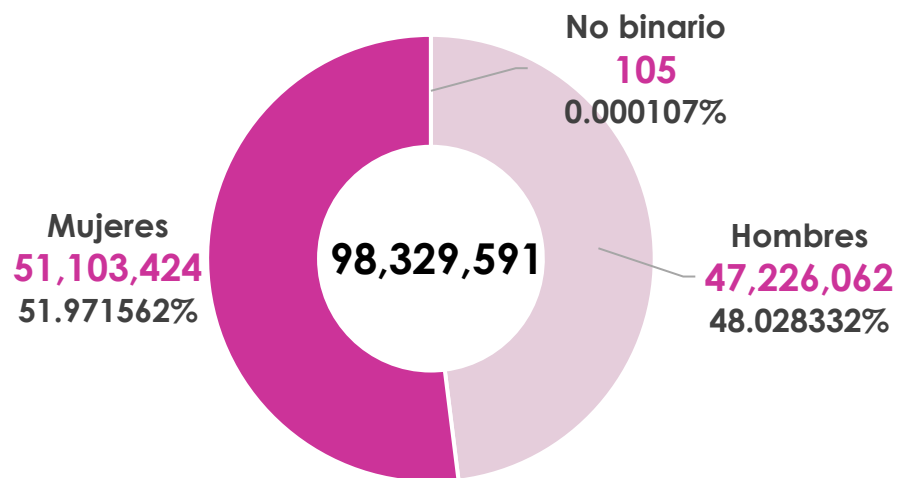


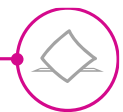




## 6. Padrón electoral y lista nominal

### Lista nominal nacional por sexo y población juvenil





## 6. Padrón electoral y listado nominal

### Credenciales expedidas y vigentes



#### Expedidas

Ámbito	Total	Hombres	Mujeres	No binarias
Nacional	161,226,935	79,958,484	81,268,329	122
Extranjero	1,855,312	1,045,789	809,523	0
Total	163,082,247	81,004,273	82,077,852	122



#### Vigentes

Ámbito	Total	Hombres	Mujeres	No binarias
Nacional	98,409,061	47,274,608	51,134,348	105
Extranjero	675,127	369,557	305,570	0
Total	99,084,188	47,644,165	51,439,918	105

La credencial para votar tiene una vigencia de 10 años, contados a partir del año de su emisión.

\*Las cifras corresponden al corte del 27 de marzo de 2024, esto derivado del cierre del Padrón Electoral para la generación de las diferentes listas nominales de electores.

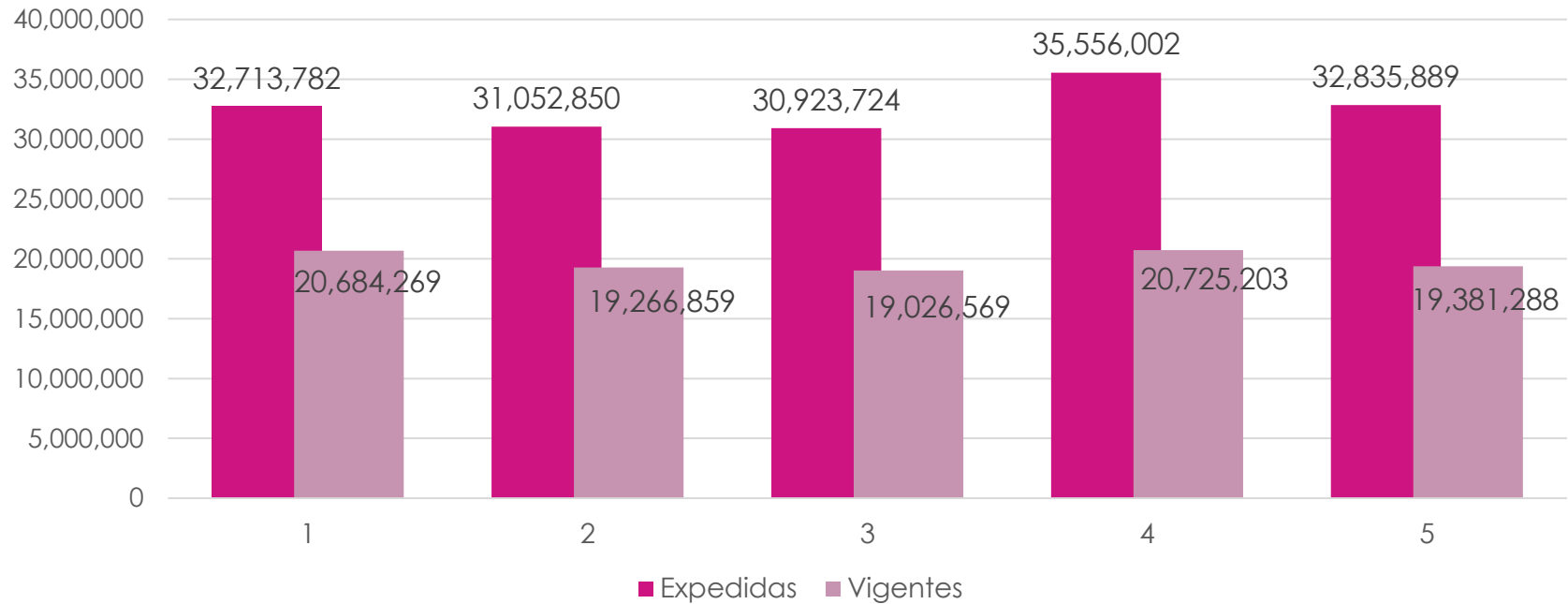
Fundamento normativo: Art. 41, párrafo tercero, Base V, Apartado B, inciso a), numeral 3, de la CPEUM, y Art. 54,127,134 y 156 de la LGIPE

Fuente: DERFE – Considera credenciales expedidas a partir del 1 de enero de 2013 al 27 de marzo de 2024.



## 6. Padrón electoral y listado nominal

### Credenciales expedidas y vigentes por circunscripción\*



#### \* Circunscripción plurinominal

Es el área geográfica integrada por un grupo de entidades federativas, que sirve como base para la elección de legisladoras y legisladores que integrarán las Cámaras de Diputados y Senadores electos, por el principio de representación proporcional



\*Las cifras corresponden al corte del 27 de marzo de 2024, esto derivado del cierre del Padrón Electoral para la generación de las diferentes listas nominales de electores.

Fundamento normativo: Art. 41, párrafo tercero, Base V, Apartado B, inciso a), numeral 3, de la CPEUM, y Art. 54, 127, 134 y 156 de la LGIPE



## 7. Comité de Evaluación del Padrón Electoral (COTEPE)

### Instancia asesora



**COTEPE  
2023-2024**



#### Objetivo

Contar con **una auditoría externa de los instrumentos registrales electorales** para **allegar al Consejo General, por conducto de la CRFE, de elementos objetivos para declarar la validez y definitividad del Padrón Electoral y las Listas Nominales de Electores.**

#### Integración

- El Consejo General aprobará, al menos **cinco meses antes de la fecha en que deberá celebrarse la respectiva Jornada Electoral, la conformación del COTEPE.**
- El número de integrantes del COTEPE quedará definido

**Instancia de asesoría técnico-científica del Consejo General**, por conducto de la Comisión del Registro Federal de Electores (CRFE), para el **estudio del Padrón Electoral y las Listas Nominales de Electores que se utilizarán en la Jornada Electoral del 02 de junio de 2024.**

#### Fundamento legal:

El artículo 42, párrafo 10, de la LGIPE, señala que el Consejo General, de acuerdo con la disponibilidad presupuestal del INE, podrá crear comités técnicos especiales para actividades o programas específicos, en que requiera del auxilio o asesoría técnico-científica de especialistas en las materias que así lo estime conveniente. Artículos 84, 86 párrafo 1y, 87 del Reglamento de Elecciones



## 7. Comité de Evaluación del Padrón Electoral (COTEPE)

### ¿Por qué se conforma el Comité de Evaluación del Padrón Electoral?

El Comité del Padrón constituye una instancia de **auditoría externa** que proporciona elementos para declarar la **validez** de los instrumentos electorales (Padrón Electoral y Lista Nominal de Electores) que se usan en la celebración de los comicios.

Su evaluación permite incrementar los **niveles de confianza** en estos instrumentos y transmitirlo a la ciudadanía.

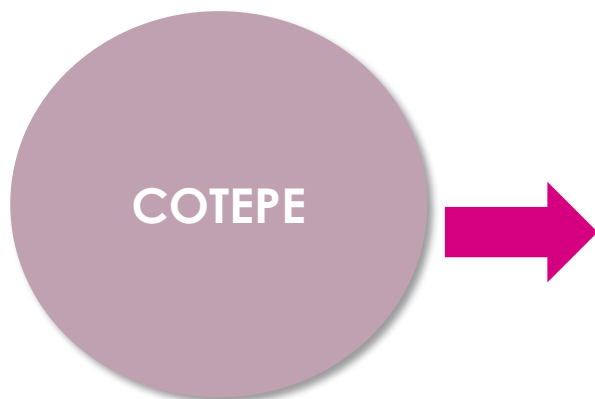
El INE se apoya en este órgano externo para contar con un diagnóstico externo de las condiciones del Padrón Electoral y la Lista Nominal de Electores






## 7. Comité de Evaluación del Padrón Electoral (COTEPE)

### Contribuciones del Comité



- Proporcionar al Consejo General **elementos de juicio** para aprobar la Lista Nominal de Electores que es utilizada en la jornada electoral.
- Evaluar aspectos **técnicos y operativos** sobre la construcción, consistencia, actualización y resguardo del Padrón electoral.
- Diseñar **nuevas líneas de investigación** en materia del registro electoral.
- Aplicar nuevos **métodos de análisis** estadístico y geográfico para la generación de algunos indicadores.
- Valorar y en su caso proponer mejoras a los **procedimientos** del Registro Federal de Electores.



#### Fundamento legal:

El artículo 42, párrafo 10, de la LGIPE, señala que el Consejo General, de acuerdo con la disponibilidad presupuestal del INE, podrá crear comités técnicos especiales para actividades o programas específicos, en que requiera del auxilio o asesoría técnico-científica de especialistas en las materias que así lo estime conveniente. Artículos 84, 86 párrafo 1y, 87 del Reglamento de Elecciones



## 7. Comité de Evaluación del Padrón Electoral (COTEPE)

### Integrantes del Comité 2023-2024



Dra. Marisol Luna Contreras

- Doctora en Economía
- FLACSO



Dra. Emelina Nava García

- Urbanista especialista en movilidad
- El Colegio de México



Dr. Carlos Welti Chanes

- Doctor en Demografía
- Universidad Nacional Autónoma de México (UNAM)



Dr. Manuel Ordorica Mellado

- Doctor en Ingeniería
- El Colegio de México



Dr. Víctor Manuel García Guerrero

- Doctor en Estudios de Población
- El Colegio de México

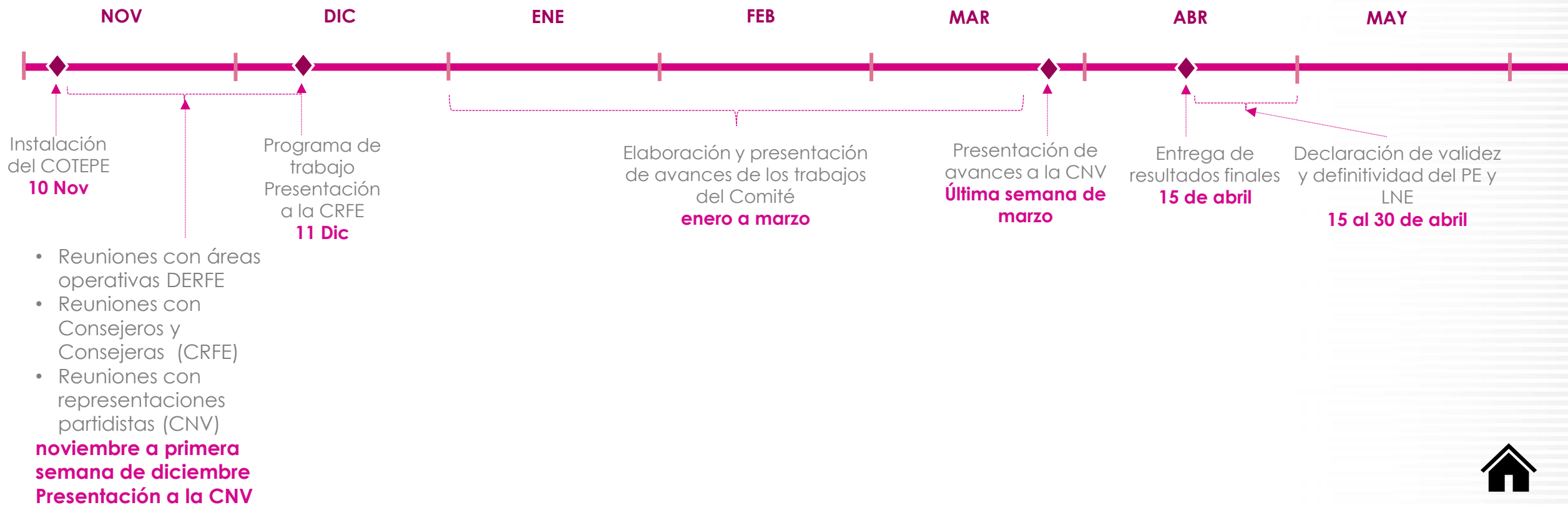




## 7. Comité de Evaluación del Padrón Electoral (COTEPE)

### Ruta de trabajo del Comité

El 10 de noviembre se celebró la sesión de instalación del COTEPE en donde se les comunicó a las y los Asesores las funciones y resultados esperados del Comité, así como la ruta de trabajo a seguir.





## 8. Financiamiento público

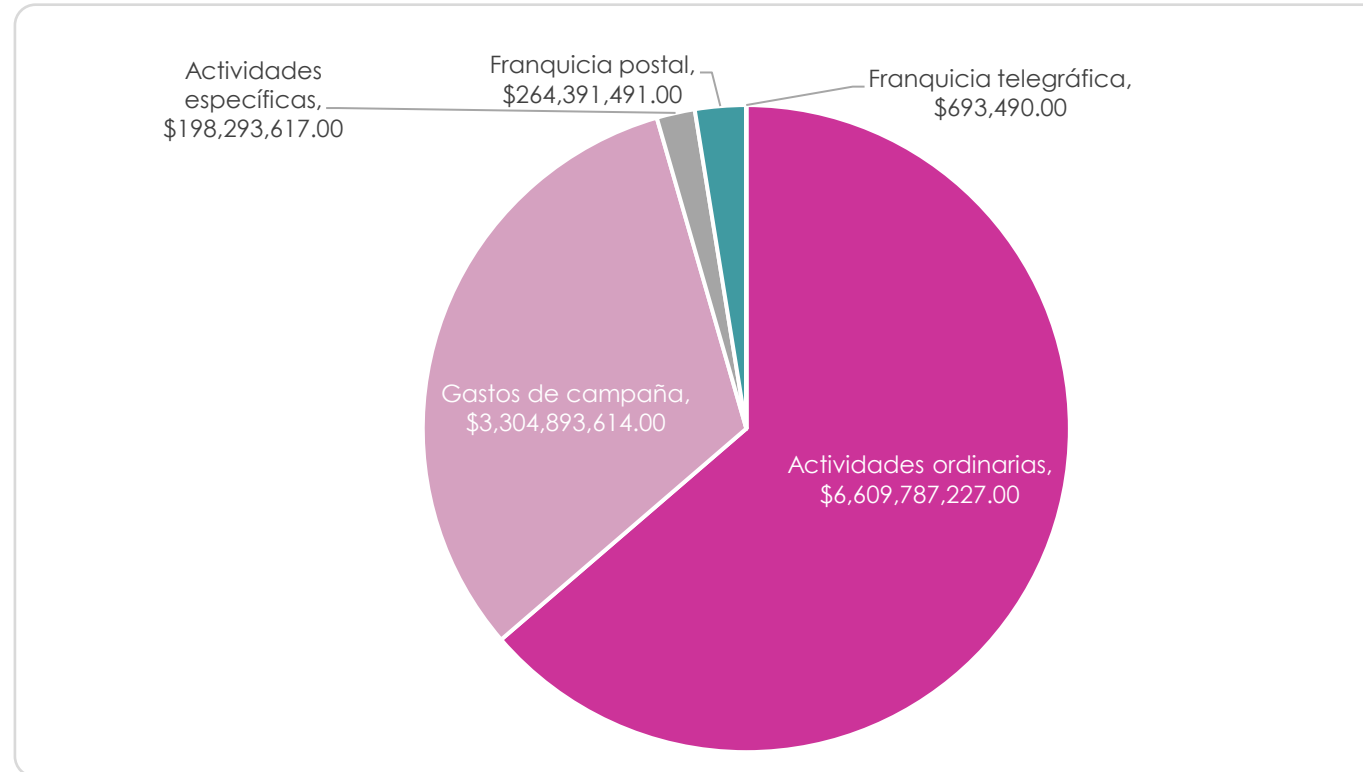
### Financiamiento público de los Partidos Políticos Nacionales y de gastos campaña del conjunto de candidaturas independientes para el ejercicio 2024

**10'444,157,311.00**

Financiamiento público federal total

**66,097,872.00**

Gastos de campaña para el conjunto de candidaturas independientes



Esta información es definitiva para el proceso electoral federal 2023-2024.



## 8. Financiamiento público

### Financiamiento público de los Partidos Políticos Nacionales y de gastos campaña del conjunto de candidaturas independientes para el ejercicio 2024

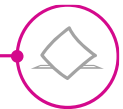
Partido Político Nacional	Actividades ordinarias	Gastos de campaña**	Actividades específicas	Franquicia postal*	Franquicia telegráfica	Total
	1,226,350,365.00	613,175,183.00	36,790,511.00	35,671,867.75	99,070.00	1,912,086,996.75
	1,201,628,530.00	600,814,265.00	36,048,856.00	35,671,867.75	99,070.00	1,874,262,588.75
	472,533,423.00	236,266,711.00	14,176,003.00	35,671,867.75	99,070.00	758,747,074.75
	451,629,267.00	225,814,634.00	13,548,878.00	35,671,867.75	99,070.00	726,763,716.75
	565,163,795.00	282,581,897.00	16,954,914.00	35,671,867.75	99,070.00	900,471,543.75
	646,345,691.00	323,172,846.00	19,390,371.00	35,671,867.75	99,070.00	1,024,679,845.75
<b>morena</b>	2,046,136,156.00	1,023,068,078.00	61,384,084.00	35,671,867.75	99,070.00	3,166,359,255.75
Conjunto de Candidaturas Independientes	NA	4,406,524	NA	14,688,416	NA	19,094,940.00
Total	<b>6,609,787,227.00</b>	<b>3,309,300,138.00</b>	<b>198,293,617.00</b>	<b>264,391,490.25</b>	<b>693,490.00</b>	10,382,465,962.25

Esta información es definitiva para el proceso electoral federal 2023-2024.



\*El 29 de febrero de 2024 se otorgó el registro a dos Candidaturas Independientes al cargo de una Diputación Federal (Distritos Electorales 09 en Chiapas y 09 en Michoacán). A cada una le correspondió la cifra de \$7,344,208.00 como prerrogativa postal, monto que también se adicionó a cada uno de los Partidos Políticos Nacionales, pasando estos de \$28,327,659.75 a \$35,671,867.75.

\*\*El monto que corresponde a cada Candidatura Independiente al cargo de una Diputación Federal como financiamiento público para gastos de campaña asciende a la cifra de \$2,203,262.00.



## 9. Topes de gastos

### Topes de gastos

#### Apoyo ciudadano

Cargo	Tope (\$)
Presidencia	\$42,963,333
Diputación Federal	\$164,819

Senaduría	Tope (\$)
Baja California Sur, Campeche y Colima	286,422
Aguascalientes, Nayarit y Tlaxcala	429,633
Durango, Quintana Roo y Zacatecas	572,844
Morelos, Querétaro y Yucatán	716,056
Tabasco	859,267
Coahuila, Hidalgo, San Luis Potosí, Sinaloa y Sonora	1,002,478
Baja California	1,145,689
Chihuahua, Guerrero y Tamaulipas	1,288,900
Oaxaca	1,432,111
Michoacán y Nuevo León	1,718,533
Chiapas	1,861,744
Guanajuato y Puebla	2,148,167
Ciudad de México, Jalisco, México y Veracruz	2,864,222



Esta información es definitiva para el proceso electoral federal 2023-2024.

El artículo 369, párrafo 1, de la LGIPE\*, establece que a partir del día siguiente de la fecha en que obtengan la calidad de aspirantes, dichas personas podrán realizar actos tendentes a recabar el porcentaje de apoyo de la ciudadanía requerido, por medios diversos a la radio y la televisión, siempre que los mismos no constituyan actos anticipados de campaña.

Por lo tanto, **el apoyo ciudadano es el respaldo de la ciudadanía inscrita en Lista Nominal a una persona que busca obtener una candidatura independiente.**

\*Ley General de Instituciones y Procedimientos Electorales



# 9. Topes de gastos

## Topes de gastos

### Precampaña



Cargo	Tope (\$)
Presidencia	85,926,665
Diputación Federal	329,638

Senaduría	Tope (\$)
Baja California Sur, Campeche y Colima	572,844
Aguascalientes, Nayarit y Tlaxcala	859,267
Durango, Quintana Roo y Zacatecas	1,145,689
Morelos, Querétaro y Yucatán	1,432,111
Tabasco	1,718,533
Coahuila, Hidalgo, San Luis Potosí, Sinaloa y Sonora	2,004,955
Baja California	2,291,378
Chihuahua, Guerrero y Tamaulipas	2,577,800
Oaxaca	2,864,222
Michoacán y Nuevo León	3,437,066
Chiapas	3,723,489
Guanajuato y Puebla	4,296,333
Ciudad de México, Jalisco, México y Veracruz	5,728,444

Esta información es definitiva para el Proceso Electoral Federal 2023-2024.



# 9. Topes de gastos

## Topes de gastos

### Campaña

Cargo	Tope (\$)
Presidencia	660,978,723
Diputación Federal	2,203,262



### Senaduría

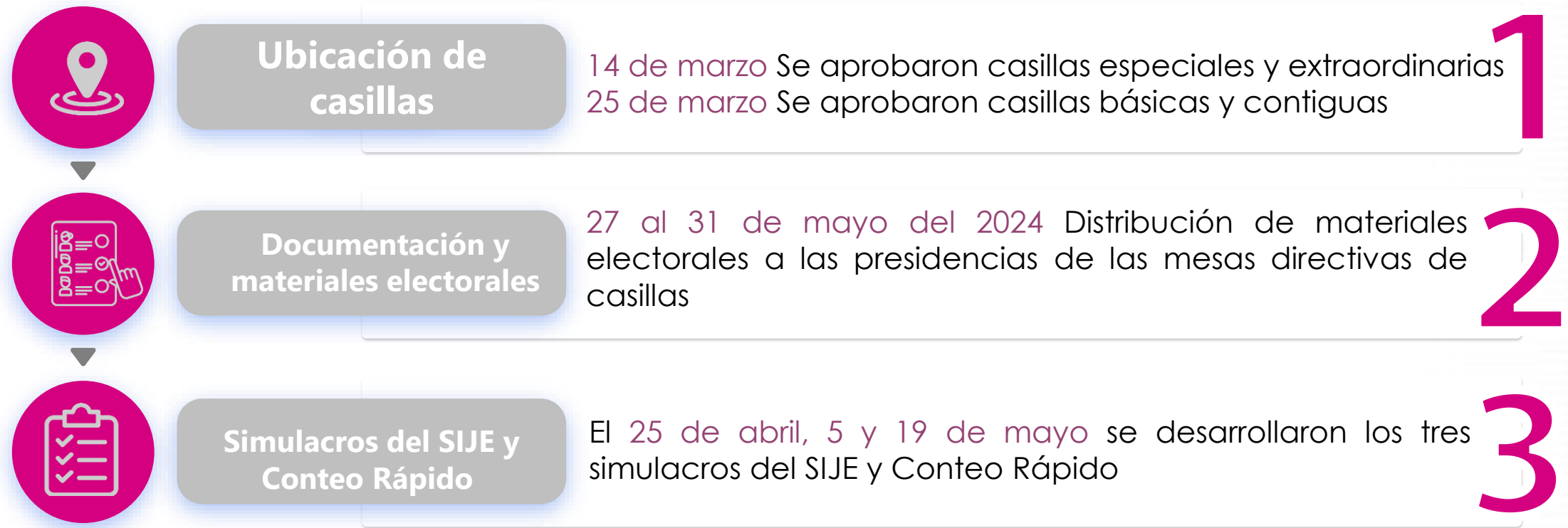
	Tope (\$)
Baja California Sur, Campeche y Colima	4,406,525
Aguascalientes, Nayarit y Tlaxcala	6,609,787
Durango, Quintana Roo y Zacatecas	8,813,050
Morelos	11,016,312
Querétaro, Tabasco y Yucatán	13,219,574
Hidalgo, San Luis Potosí, Sinaloa y Sonora	15,422,837
Coahuila, Guerrero y Tamaulipas	17,626,099
Baja California y Chihuahua	19,829,362
Oaxaca	22,032,624
Michoacán	24,235,887
Chiapas	28,642,411
Nuevo León	30,845,674
Guanajuato	33,048,936
Puebla	35,252,199
Veracruz	41,861,986
Ciudad de México, Jalisco y México	44,065,248

Esta información es definitiva para el proceso electoral federal 2023-2024.





## Fechas relevantes





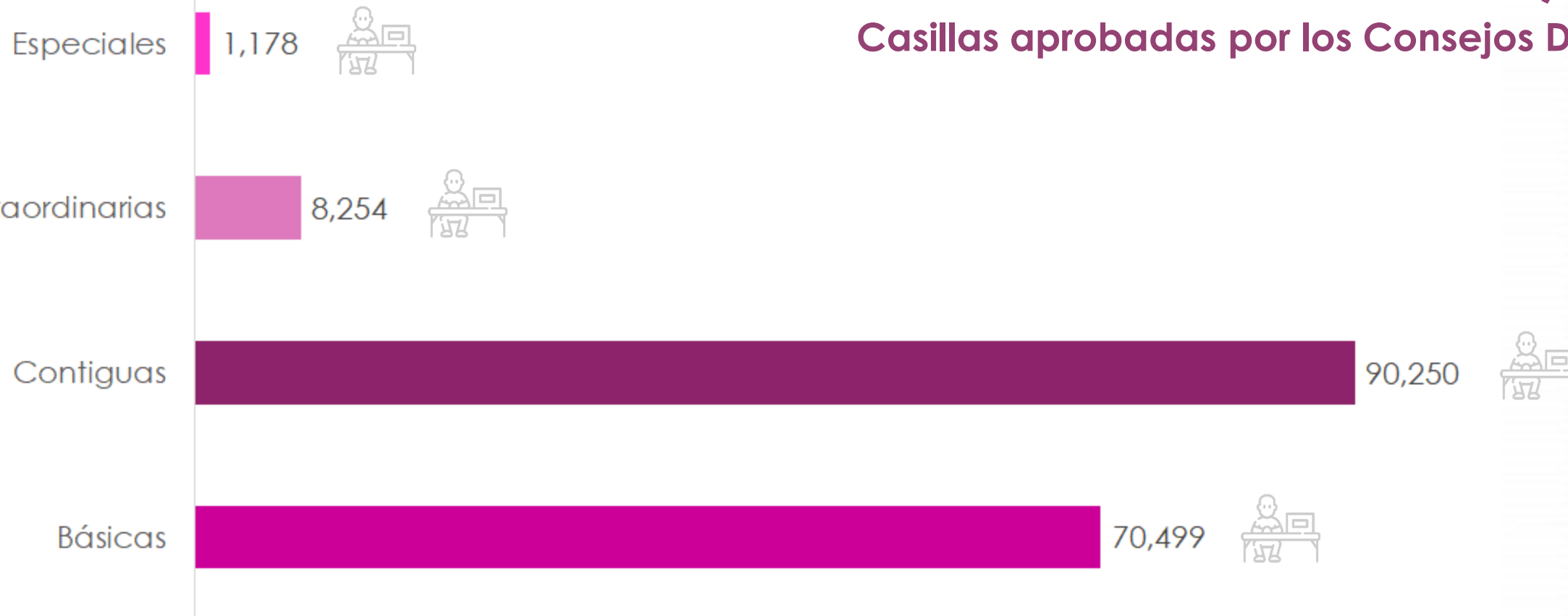


## 10. Organización electoral

### Casillas electorales para emisión del voto el día de la jornada electoral

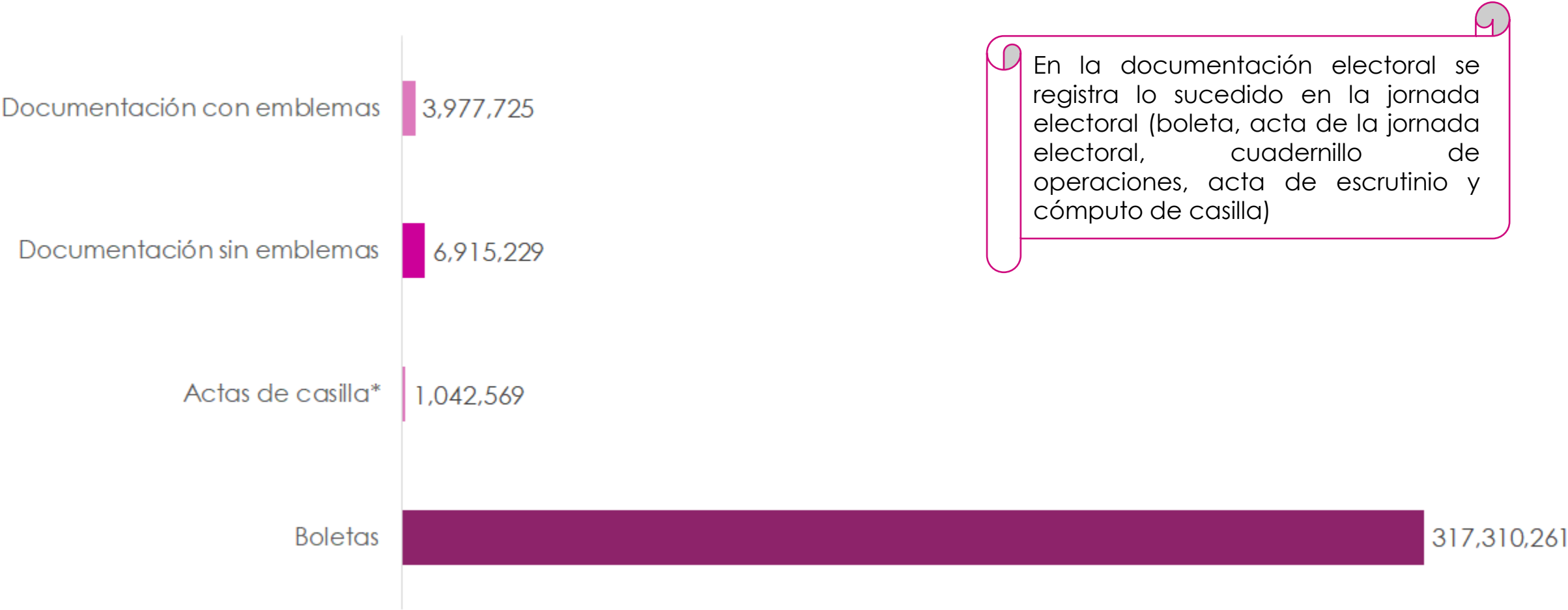
**170,181**

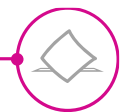
**Casillas aprobadas por los Consejos Distritales**





## Avance en la producción de la Documentación Electoral

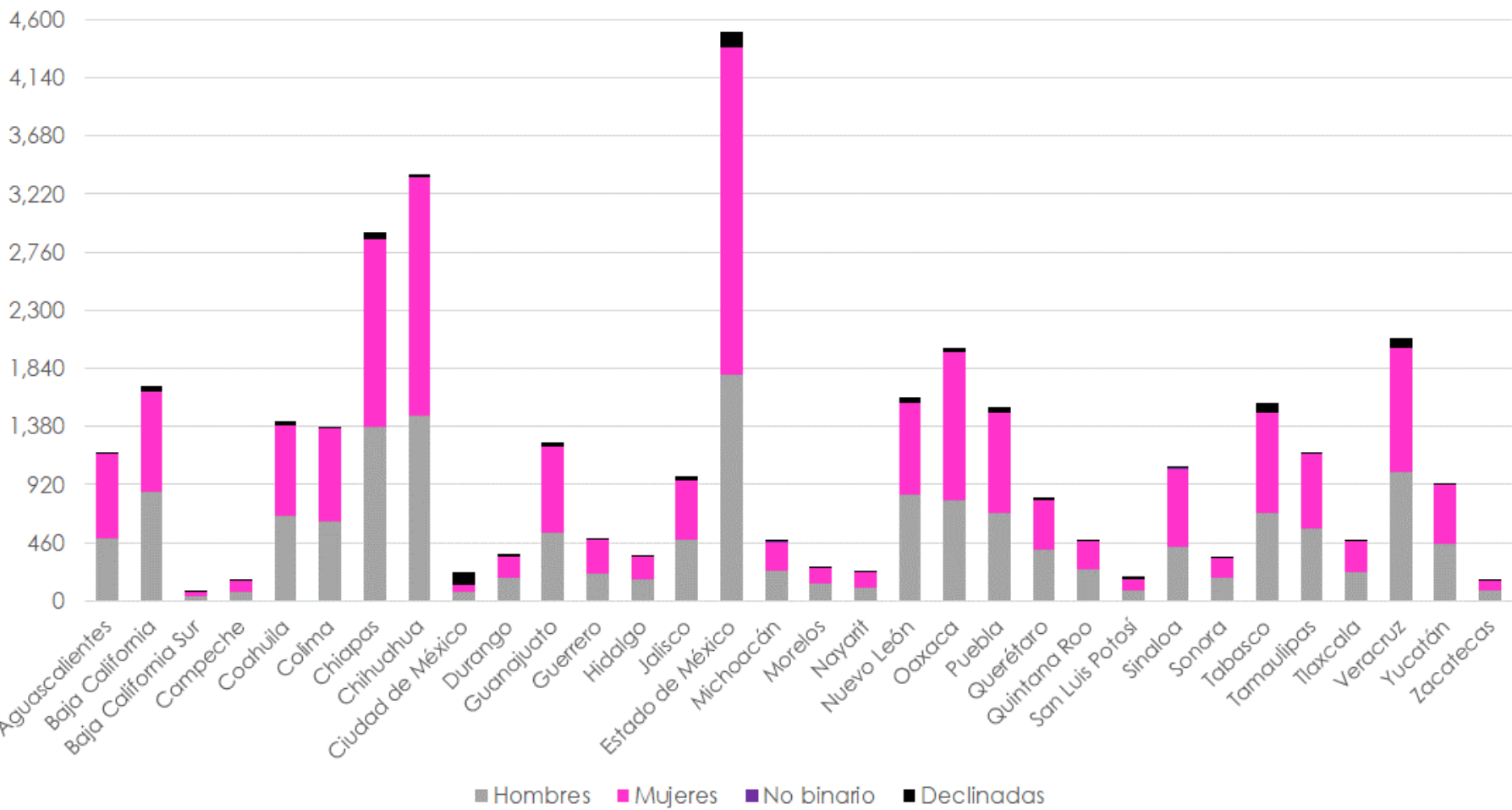




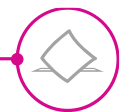
# 10. Organización electoral

## Personas Observadoras Electorales

**34,881** Solicitudes recibidas vigentes, de las cuales **912** fueron declinadas



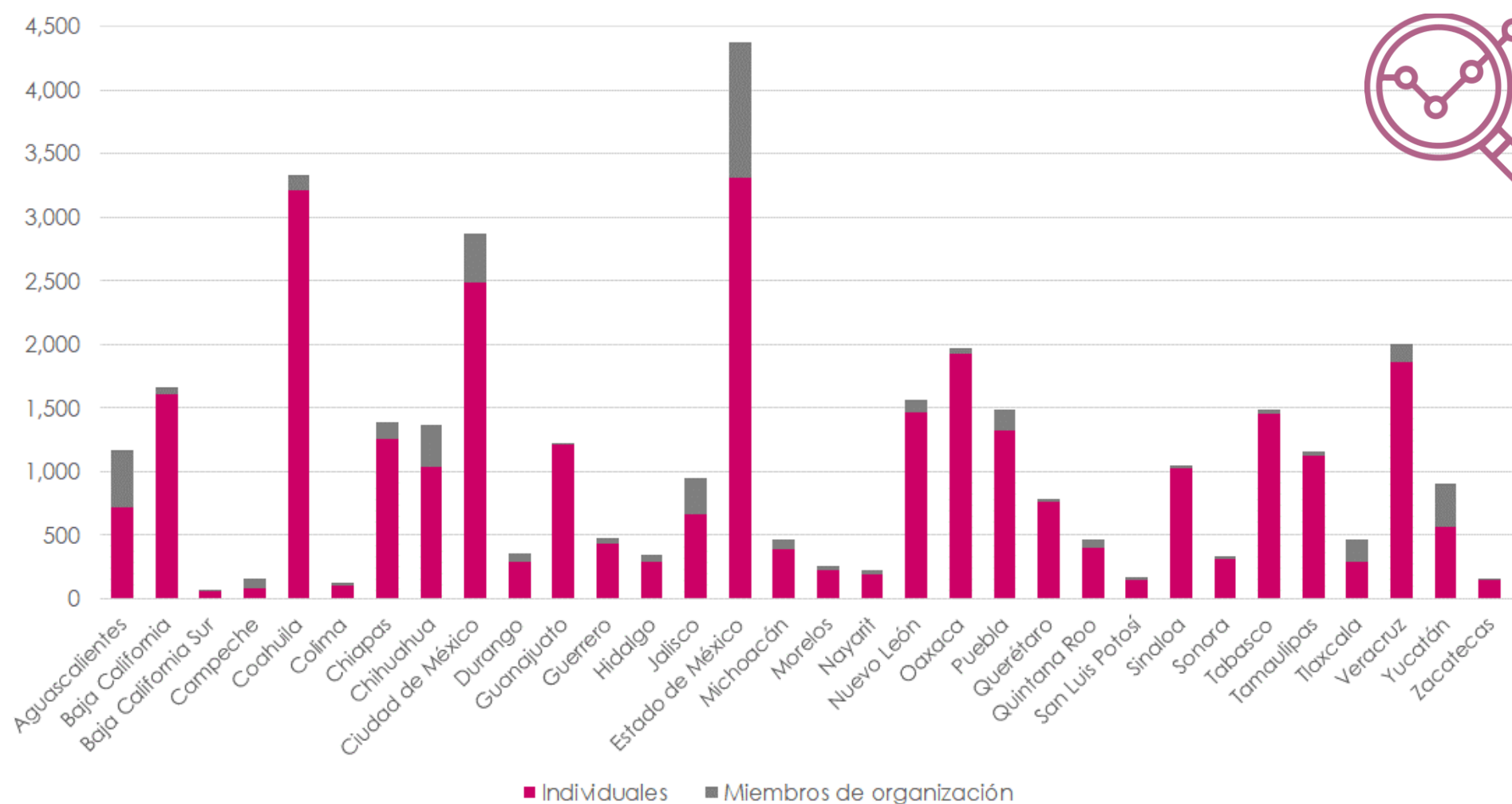
Estado	Hombres	Mujeres	No binario	Declinadas
Nacional	16,240	18,591	50	912
Aguascalientes	492	672	2	4
Baja California	863	794	3	36
Baja California Sur	38	32	0	6
Campeche	67	89	0	5
Coahuila	673	715	1	37
Colima	630	739	1	7
Chiapas	1,373	1,484	9	49
Chihuahua	1,468	1,882	6	23
Ciudad de México	66	59	0	96
Durango	180	174	0	14
Guanajuato	539	679	2	31
Guerrero	218	260	1	12
Hidalgo	167	182	0	15
Jalisco	482	465	1	37
Estado de México	1,793	2,584	3	125
Michoacán	236	230	2	17
Morelos	136	122	1	12
Nayarit	102	120	0	4
Nuevo León	835	732	2	41
Oaxaca	798	1,169	4	26
Puebla	699	789	1	39
Querétaro	402	391	0	23
Quintana Roo	249	218	1	16
San Luis Potosí	85	90	0	17
Sinaloa	432	614	3	4
Sonora	178	160	1	14
Tabasco	693	795	1	72
Tamaulipas	567	592	2	20
Tlaxcala	226	241	1	16
Veracruz	1,019	982	2	72
Yucatán	450	465	0	9
Zacatecas	84	71	0	13



# 10. Organización electoral

## Personas Observadoras Electorales

**30,436** Solicitudes individuales y **4,445** Solicitudes de miembros de organización



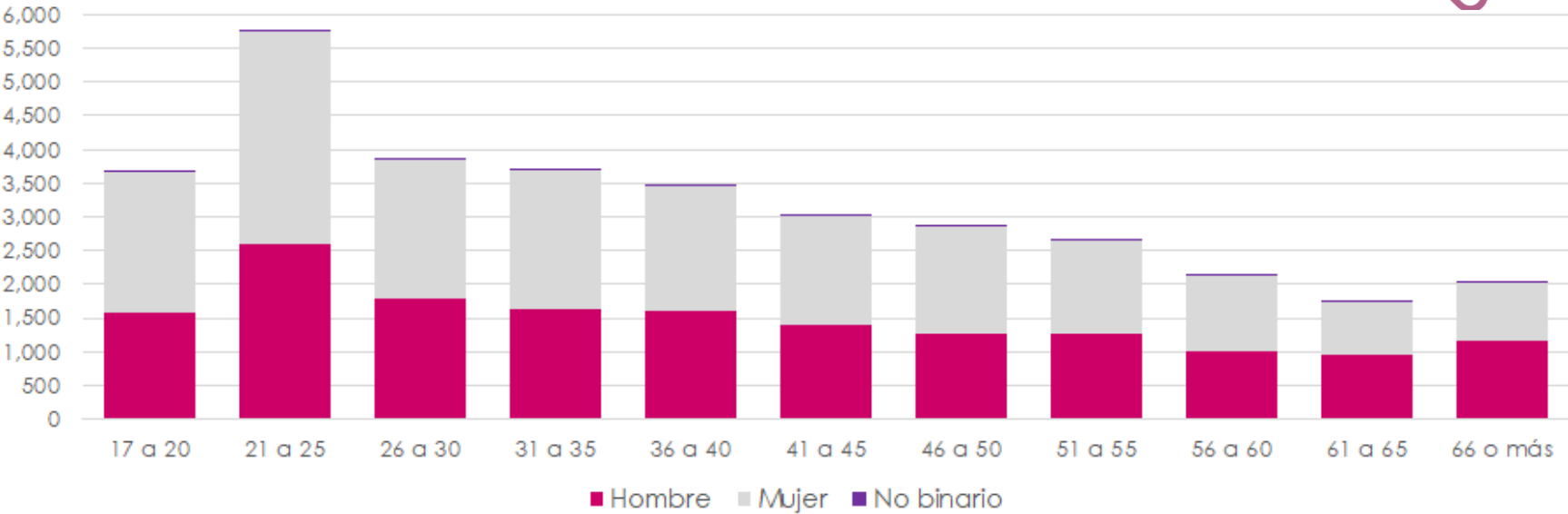
Estado	Individuales	Miembros de organización
Nacional	30,436	4,445
Aguascalientes	717	449
Baja California	1,613	47
Baja California Sur	57	13
Campeche	88	68
Coahuila	1,260	129
Colima	1,036	334
Chiapas	2,492	374
Chihuahua	3,226	130
Ciudad de México	102	23
Durango	287	67
Guanajuato	1,212	8
Guerrero	433	46
Hidalgo	286	63
Jalisco	671	277
Estado de México	3,308	1,072
Michoacán	394	74
Morelos	228	31
Nayarit	193	29
Nuevo León	1,467	102
Oaxaca	1,931	40
Puebla	1,326	163
Querétaro	767	26
Quintana Roo	405	63
San Luis Potosí	152	23
Sinaloa	1,028	21
Sonora	315	24
Tabasco	1,451	38
Tamaulipas	1,121	40
Tlaxcala	290	178
Veracruz	1,862	141
Yucatán	565	350
Zacatecas	153	2



# 10. Organización electoral

## Personas Observadoras Electorales

**18,591** mujeres, **16,240** hombres y **50** no binarios



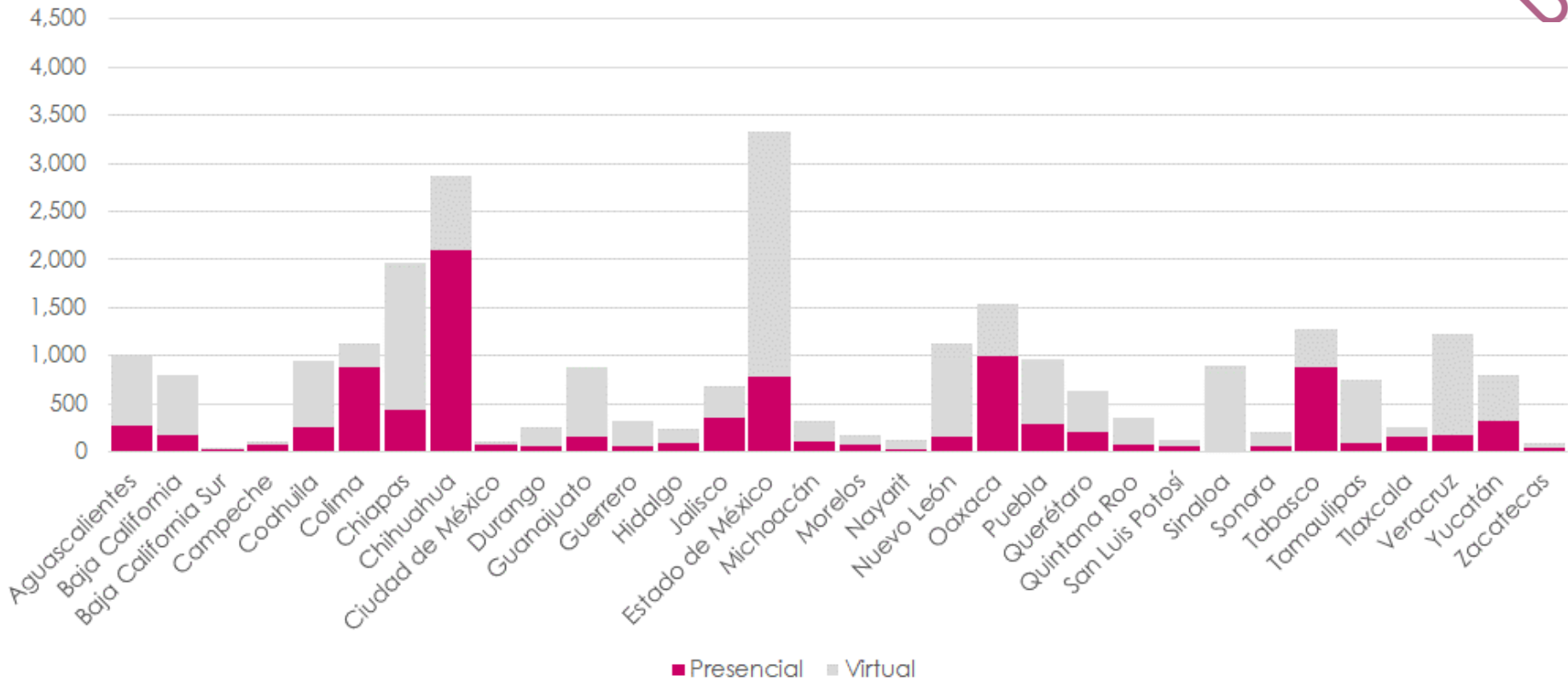
Rango Edad	Hombre	Mujer	No binario	Total
17 a 20	1,584	2,081	6	3,671
21 a 25	2,596	3,153	9	5,758
26 a 30	1,780	2,077	5	3,862
31 a 35	1,633	2,057	10	3,700
36 a 40	1,599	1,853	3	3,455
41 a 45	1,385	1,620	8	3,013
46 a 50	1,270	1,596	1	2,867
51 a 55	1,274	1,383	4	2,661
56 a 60	1,012	1,124	1	2,137
61 a 65	948	788	1	1,737
66 o más	1,159	859	2	2,020



# 10. Organización electoral

## Personas Observadoras Electorales

Modalidad del curso impartido: **9,615** presencial y **15,970** virtual



Estado	Presencial	Virtual	Total
Nacional	9,615	15,970	25,585
Aguascalientes	282	718	1,000
Baja California	174	620	794
Baja California Sur	24	23	47
Campeche	81	29	110
Coahuila	264	686	950
Colima	877	249	1,126
Chiapas	437	1,523	1,960
Chihuahua	2,095	770	2,865
Ciudad de México	76	33	109
Durango	66	196	262
Guanajuato	162	722	884
Guerrero	66	263	329
Hidalgo	99	138	237
Jalisco	352	335	687
Estado de México	788	2,543	3,331
Michoacán	107	218	325
Morelos	73	99	172
Nayarit	24	107	131
Nuevo León	161	971	1,132
Oaxaca	997	541	1,538
Puebla	291	682	973
Querétaro	206	428	634
Quintana Roo	78	286	364
San Luis Potosí	56	73	129
Sinaloa	15	886	901
Sonora	66	137	203
Tabasco	889	383	1,272
Tamaulipas	92	652	744
Tlaxcala	159	107	266
Veracruz	176	1,044	1,220
Yucatán	331	469	800
Zacatecas	51	39	90



## Integración de Consejos Locales y Distritales



Consejos Locales		%
384	Consejerías	100
192	Propietarios/as	50
192	Suplentes	50
203	Mujeres	53
181	Hombres	47
96	Personas de grupos en situación de discriminación	25
Consejerías Ratificadas		%
310	Consejerías	81
164	Propietarios/as	43
146	Suplentes	38
159	Mujeres	41
151	Hombres	39
70	Personas de grupos en situación de discriminación	18
Nuevas designaciones		%
74	Consejerías	19
28	Propietarios/as	7
46	Suplentes	12
44	Mujeres	12
30	Hombres	8
26	Personas de grupos en situación de discriminación	7

\*De acuerdo a la LGIPE, Artículo 65 numeral 1, así como el Artículo 76 numeral 1, las Vocalías de Organización Electoral, del Registro Federal de Electores y de Capacitación Electoral y Educación Cívica concurrirán a sus sesiones con voz pero sin voto.

VOE: Vocalías de Organización Electoral, VRFE: Vocalías del Registro Federal de Electores y VCEYEC: Vocalías de Capacitación Electoral y Educación Cívica.





## 10. Organización electoral

### Integración de Consejos Locales y Distritales



#### Fechas relevantes

**32** Consejos  
Locales

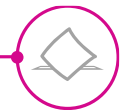
La designación de  
los integrantes se  
realizó el:  
**27 de septiembre  
de 2023**

Los Consejos Locales  
se instalaron el:  
**01 de noviembre de  
2023**

**300** Consejos  
Distritales

La designación de  
los integrantes se  
realizó el:  
**20 de noviembre de  
2023**

Los Consejos Distritales  
se instalaron el:  
**01 de diciembre de  
2023**

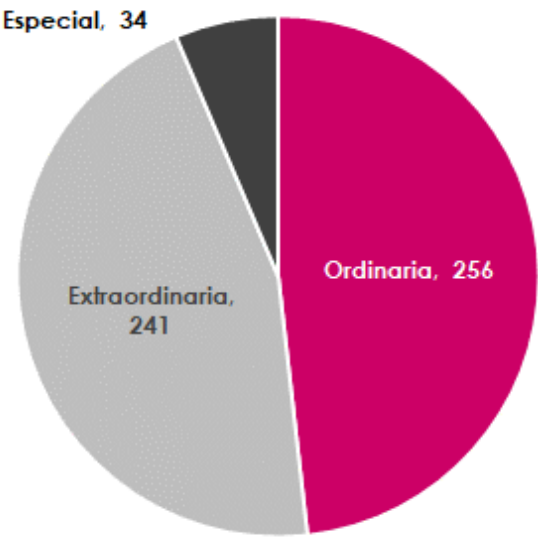


# 10. Organización electoral

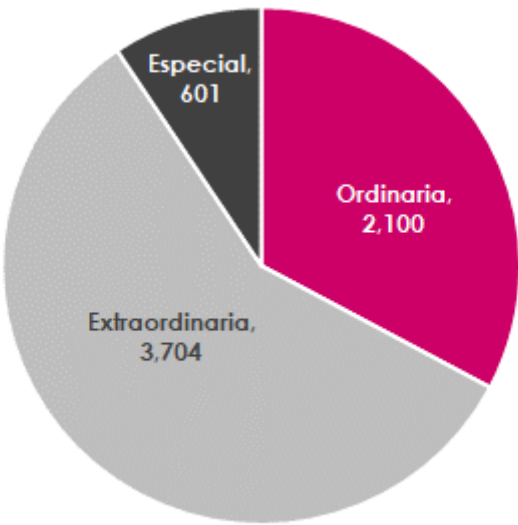
## Sesiones de consejos locales y distritales

En total se han realizado **6,936** sesiones 

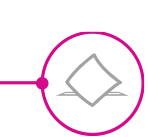
A nivel local se han realizado **531** sesiones



A nivel distrital se han realizado **6,405** sesiones

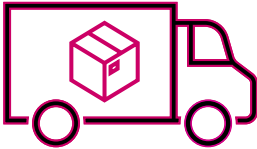


Estado	Distritos	Tipo de sesión			
		Ordinaria	Extraordinaria	Especial	Total
Nacional	300	2,356	3,945	635	6,936
Aguascalientes	3	29	45	7	7
Baja California	9	71	149	19	19
Baja California Sur	2	22	33	5	5
Campeche	2	22	33	5	5
Coahuila	8	64	91	17	17
Colima	2	22	33	5	5
Chiapas	13	99	154	27	27
Chihuahua	9	71	134	19	19
Ciudad de México	22	162	349	45	45
Durango	4	36	49	9	9
Guanajuato	15	113	158	31	31
Guerrero	8	64	103	17	17
Hidalgo	7	57	74	15	15
Jalisco	20	148	252	41	41
Estado de México	40	288	439	83	83
Michoacán	11	85	132	23	23
Morelos	5	43	55	11	11
Nayarit	3	29	53	7	7
Nuevo León	14	106	225	29	29
Oaxaca	10	78	115	21	21
Puebla	16	120	179	33	33
Querétaro	6	50	108	13	13
Quintana Roo	4	36	52	9	9
San Luis Potosí	7	57	91	15	15
Sinaloa	7	57	91	15	15
Sonora	7	57	97	15	15
Tabasco	6	50	69	13	13
Tamaulipas	8	64	142	17	17
Tlaxcala	3	29	42	7	7
Veracruz	19	141	249	40	40
Yucatán	6	50	86	13	13
Zacatecas	4	36	63	9	9

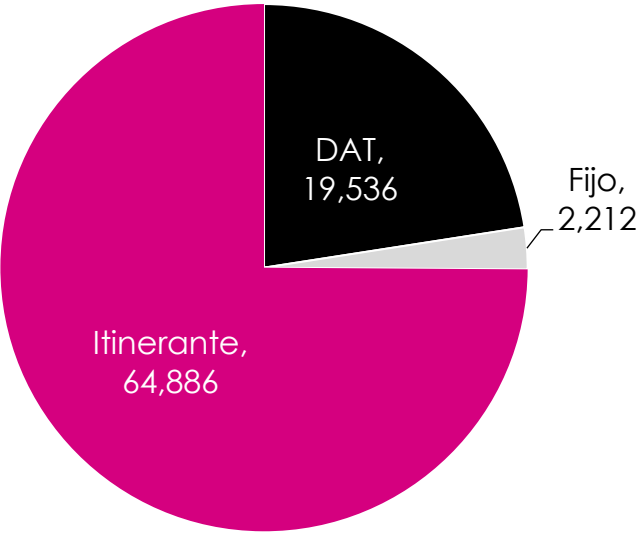


Cifras relevantes

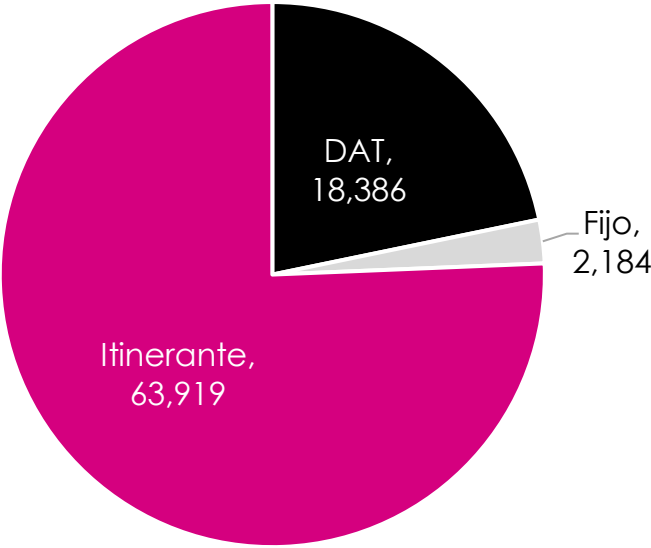
Se planearon **86,634** mecanismos de recolección, de los cuales operaron **84,489**



Tipo de mecanismos planeados



Tipo de mecanismos operados



Entidad	Fijo		Itinerante		DAT	
	Planeación	Operación	Planeación	Operación	Planeación	Operación
Nacional	2,212	2,184	64,886	63,919	19,536	18,386
Aguascalientes	26	26	626	626	280	280
Baja California	21	21	2355	2336	278	278
Baja California Sur	18	18	50	50	267	267
Campeche	21	21	644	644	-	-
Coahuila	25	25	2084	1934	-	-
Colima	4	4	261	261	-	-
Chiapas	168	167	2962	2956	598	597
Chihuahua	194	194	705	585	1421	1248
Ciudad De Mexico	6	6	6779	6778	-	-
Durango	74	70	1312	1274	-	-
Guanajuato	67	64	4074	4074	-	-
Guerrero	66	66	2604	2603	7	7
Hidalgo	107	107	1938	1910	146	146
Jalisco	205	205	5394	5390	-	-
Mexico	79	79	10512	10512	-	-
Michoacan	102	100	2358	2342	-	-
Morelos	45	45	329	329	3425	3419
Nayarit	47	47	925	925	-	-
Nuevo Leon	47	47	1876	1876	-	-
Oaxaca	36	36	2334	2334	779	775
Puebla	51	51	3396	2976	771	623
Queretaro	14	14	5	5	1535	1535
Quintana Roo	40	40	1100	1100	174	174
San Luis Potosi	124	124	975	975	999	995
Sinaloa	57	57	2227	2180	363	363
Sonora	40	33	554	471	1406	1385
Tabasco	20	20	1528	1528	66	66
Tamaulipas	71	71	2471	2471	-	-
Tlaxcala	16	16	122	121	735	735
Veracruz	257	257	774	774	5103	5101
Yucatan	3	3	712	712	751	8
Zacatecas	161	150	900	867	432	384

Información con base en los datos capturados por las Juntas Distritales en el Sistema de Mecanismos de Recolección y Cadena de Custodia

**Centro de Recepción y Traslado Fijo (CRyT Fijo):** Tiene un lugar determinado para la recepción y concentración de paquetes electorales para su envío al órgano competente.

**Centro de Recepción y Traslado Itinerante (CRyT Itinerante):** Realiza la recolección de paquetes electorales programados de una ruta determinada.

**Dispositivo de Apoyo para el Traslado de Funcionarios de Mesa Directiva de Casilla (DAT):** Mecanismo de transportación de Presidentes o Funcionarios de Mesa Directiva de Casilla con su paquete electoral.



## 11. Capacitación Electoral

### Implementación de Estrategia Mesas Receptoras de Votación y Capacitación Electoral (Fechas relevantes)

Periodo de **reclutamiento y selección** para SE y CAE.

(16/10/2023 - 11/01/2024)



Proceso de **primera insaculación**.

(06/02/2024)



Proceso de **primera etapa de capacitación electoral**.

(09/02/2024 - 31/03/2024)



Proceso de **segunda insaculación**.

(06/04/2024)



Proceso de **segunda etapa de capacitación electoral**.

(09/04/2024 - 01/06/2024)



**Jornada Electoral.**

(02/06/2024)





# 11. Capacitación Electoral

## Capacitadores Asistentes Electorales (CAE) y Supervisores Electorales (SE)

Entidad	Proceso Electoral Federal 2023-2024		
	SE	CAE	Total
Aguascalientes	75	453	528
Baja California	221	1,327	1,548
Baja California Sur	47	280	327
Campeche	52	312	364
Chiapas	292	1,751	2,043
Chihuahua	241	1,452	1,693
Ciudad de México	567	3,390	3,957
Coahuila	172	1,035	1,207
Colima	43	257	300
Durango	111	661	772
Guanajuato	341	2,036	2,377
Guerrero	215	1,292	1,507
Hidalgo	173	1,042	1,215
Jalisco	452	2,700	3,152
México	880	5,256	6,136
Michoacán	275	1,638	1,913
Morelos	108	642	750
Nayarit	77	457	534
Nuevo León	308	1,857	2,165
Oaxaca	247	1,478	1,725
Puebla	348	2,081	2,429
Querétaro	128	770	898
Quintana Roo	103	615	718
San Luis Potosí	163	977	1,140
Sinaloa	216	1,295	1,511
Sonora	161	976	1,137
Tabasco	130	784	914
Tamaulipas	206	1,234	1,440
Tlaxcala	71	428	499
Veracruz	464	2,772	3,236
Yucatán	124	743	867
Zacatecas	112	666	778
<b>Total</b>	<b>7,123</b>	<b>42,657</b>	<b>49,780</b>



## Capacitadores Asistentes Electorales (CAE) y Supervisores Electorales (SE)

### Avance en el reclutamiento, selección y contratación de SE y CAE

Durante el periodo de reclutamiento a SE y CAE, se registraron **240,022** aspirantes.



De las y los aspirantes registrados, se declinaron **7,557** aspirantes.



Del total de aspirantes, **155, 899** tuvieron su documentación aprobada y cápsula de inducción, mismos que tuvieron derecho a presentar examen.



De las y los aspirantes registrados y que tuvieron su documentación aprobada y cápsula de inducción, presentaron examen **112,628**.



Se han entrevistado **92,108** aspirantes para ocupar un cargo de SE y CAE.



Se han designado un total de **49,767** SE y CAE.





## 11. Capacitación Electoral

### Funcionariado de Mesas Directivas de Casilla (FMDC) y ciudadanía a visitar

#### Integración de Mesas Directivas de Casilla Primera etapa de capacitación electoral

Ciudadanía insaculada **14,201,092**.



Del total de la ciudadanía insaculada, durante el periodo de la primera etapa se visitó a **14,194,226** ciudadanos y ciudadanas.



De la ciudadanía visitada, **8,539,521** recibieron su notificación.



**2,834,720** de las y los ciudadanos fueron capacitados.



De la ciudadanía, visitada, notificada y capacitada, **2,797,316** cumplieron los requisitos legales para ser Funcionario de Mesa Directiva de Casilla.





## 11. Capacitación Electoral

### Funcionariado de Mesas Directivas de Casilla (FMDC) y ciudadanía a visitar

#### Avance en Integración de Mesas Directivas de Casilla Segunda etapa de capacitación electoral

**1,528,624** ciudadanas y ciudadanos fueron designados como FMDC.



Del total de las y los funcionarios requeridos, durante los 54 días de la segunda etapa de capacitación electoral, se entregaron **1,525,306** nombramientos.



De la ciudadanía con nombramientos, **1,521,504** se capacitaron.



**1,503,861** funcionarias y funcionarios participaron en alguna práctica y/o simulacro.







## 12. Acciones afirmativas

### Acciones afirmativas

Acción afirmativa	Diputaciones		Senadurías	
	Postulaciones a exigir	Principio	Postulaciones a exigir	Principio
Indígena	34	25 MR (distritos con población indígena > 60%) 9 RP	5	4 MR 1 RP
Afromexicana	4	3 MR 1 RP	1	MR
Discapacidad	8	6 MR 2 RP	1	RP
Diversidad sexual	3	2 MR 1 RP	1	MR
Migrantes residentes en el extranjero	5	RP	1	RP
Total	54		9	


Nota: La postulación de candidaturas mediante acciones afirmativas en el Proceso Electoral Federal fue modificada en los términos dictados en la sentencia SUP-JDC-338/2023 y acumulados del Tribunal Electoral del Poder Judicial de la Federación (TEPJF) mediante acuerdo INE/CG625/2023 aprobado el 25 de noviembre por el Consejo General. Esta información es definitiva para el proceso electoral federal 2023-2024.





# 13. Candidaturas independientes

## Fechas y requisitos relevantes



### Manifestación de intención ante el INE

Cargo	Instancia	Fecha límite
Presidencia	Secretaría Ejecutiva	7 de septiembre
Senadurías	Junta Local Ejecutiva	21 de septiembre
Diputaciones	Junta Distrital Ejecutiva	29 de septiembre

Las personas aspirantes a una candidatura independiente deberán realizar **actos tendentes a recabar el porcentaje de apoyo requerido** por la Ley, por medios distintos a la radio y la televisión, **a partir del día siguiente a la fecha en que se emita su constancia de aspirante.**

Las **fechas límite** para la captación de apoyo de la ciudadanía por cada cargo de elección popular, conforme a los **plazos establecidos en Ley**, son las siguientes:

### Recabar apoyo ciudadano

Cargo	Fecha límite
Presidencia	06   01   2024
Senadurías	21   12   2023
Diputaciones	29   11   2023

Esta información es definitiva para el proceso electoral federal 2023-2024.



## 13. Candidaturas independientes

### Cumplimiento



#### Presidencia de la República



Esta información es definitiva para el proceso electoral federal 2023-2024.

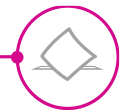
#### Diputaciones



#### Senadurías



\*El 29 de febrero de 2024 se otorgó el registro a dos Candidaturas Independientes al cargo de una Diputación Federal (Distritos Electorales 09 en Chiapas y 09 en Michoacán).



## Radio y televisión

### 3,734 Estaciones de radio y canales de televisión

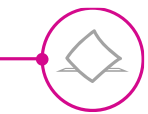
Emisoras que integran el catálogo de medios

Entidades	Radio			Total Radio	Televisión		Total TV	Total de emisoras*
	AM	FM	FM multiprogramación		TDT	Multiprogramación		
32	365	1,911	15	2,291	906	537	1,443	3,734

#### Número de emisoras en las entidades con elecciones concurrentes

Entidades	Radio			Total Radio	Televisión		Total TV	Total de emisoras
	AM	FM	FM multiprogramación		TDT	Multiprogramación		
Aguascalientes	3	25	0	28	12	9	21	49
Baja California	27	51	0	78	31	19	50	128
Baja California Sur	7	48	0	55	29	20	49	104
Campeche	6	32	0	38	18	15	33	71
Chiapas	9	86	0	95	39	33	72	167
Chihuahua	18	80	0	98	49	30	79	177
Ciudad de México	30	33	1	64	19	19	38	102

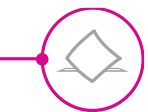
\* AM: Ampliación Modulada, FM: Frecuencia Modulada y TDT: Televisión Digital Terrestre.



## Radio y televisión

Número de emisoras en las entidades con elecciones concurrentes (continuación)

Entidades	Radio			Total Radio	Televisión		Total TV	Total de emisoras
	AM	FM	FM Multiprogramación		TDT	Multiprogramación		
Coahuila	11	109	0	120	45	23	68	188
Colima	2	25	0	27	21	13	34	61
Durango	6	36	0	42	23	13	36	78
Guanajuato	19	60	0	79	42	16	58	137
Guerrero	14	59	0	73	36	12	48	121
Hidalgo	8	34	0	42	14	5	19	61
Jalisco	28	88	0	116	36	27	63	179
México	5	38	0	43	14	12	26	69
Michoacán	23	121	0	144	56	22	78	222
Morelos	3	25	0	28	7	5	12	40
Nayarit	5	30	0	35	18	9	27	62
Nuevo León	23	54	2	79	17	14	31	110
Oaxaca	11	125	0	136	28	20	48	184
Puebla	13	55	2	70	23	16	39	109
Querétaro	4	28	0	32	8	6	14	46
Quintana Roo	9	64	0	73	26	13	39	112



## Radio y televisión

Número de emisoras en las entidades con elecciones concurrentes (continuación)

Entidades	Radio			Total Radio	Televisión		Total TV	Total de emisoras
	AM	FM	FM Multiprogramación		TDT	Multiprogramación		
San Luis Potosí	10	49	0	59	24	13	37	96
Sinaloa	7	81	9	97	25	26	51	148
Sonora	16	134	1	151	101	25	126	277
Tabasco	5	37	0	42	19	16	35	77
Tamaulipas	18	77	0	95	49	35	84	179
Tlaxcala	2	8	0	10	5	0	5	15
Veracruz	9	123	0	132	35	25	60	192
Yucatán	4	44	0	48	14	12	26	74
Zacatecas	10	52	0	62	23	14	37	99

**Nota:**  
Esta información se actualiza mensualmente conforme a la actualización que se aprueba en la sesión ordinaria del Comité de Radio y Televisión (CRT). La última actualización se realizó conforme a lo aprobado en la sesión ordinaria del 30 de mayo de 2024 del CRT.



# 14. Acceso a medios

## Radio y televisión

52,052,106 promocionales pautados para el Proceso Electoral Federal\*

	Precampaña (20 de noviembre de 2023 al 18 de enero de 2024)			Intercampaña (19 de enero al 29 de febrero de 2024)			Campaña (1 de marzo al 29 de mayo de 2024)			Reflexión y Jornada Electoral (30 de mayo al 2 de junio de 2024)			Total		
Partido	Radio	TV	Total	Radio	TV	Total	Radio	TV	Total	Radio	TV	Total	Radio	TV	Total
PAN	973,323	595,584	1,568,907	414,180	253,440	667,620	1,937,442	1,185,536	3,122,978	0	0	0	3,324,945	2,034,560	5,359,505
PRI	952,614	582,912	1,535,526	414,180	253,440	667,620	1,898,325	1,161,600	3,059,925	0	0	0	3,265,119	1,997,952	5,263,071
PRD	375,063	229,504	604,567	414,180	253,440	667,620	711,009	435,072	1,146,081	0	0	0	1,500,252	918,016	2,418,268
PT	358,956	219,648	578,604	414,180	253,440	667,620	676,494	413,952	1,090,446	0	0	0	1,449,630	887,040	2,336,670
PVEM	448,695	274,560	723,255	414,180	253,440	667,620	860,574	526,592	1,387,166	0	0	0	1,723,449	1,054,592	2,778,041
MC	513,123	313,984	827,107	414,180	253,440	667,620	994,032	608,256	1,602,288	0	0	0	1,921,335	1,175,680	3,097,015
morena	1,624,506	994,048	2,618,554	414,180	253,440	667,620	3,274,323	2,003,584	5,277,907	0	0	0	5,313,009	3,251,072	8,564,081
CI**	0	0	0	0	0	0	402,675	246,400	649,075	0	0	0	402,675	246,400	649,075
Total partidos políticos y CI	5,246,280	3,210,240	8,456,520	2,899,260	1,774,080	4,673,340	10,754,874	6,580,992	17,335,866	0	0	0	18,900,414	11,565,312	30,465,726
Autoridades	4,970,160	3,041,280	8,011,440	4,638,816	2,838,528	7,477,344	2,899,260	1,774,080	4,673,340	883,584	540,672	1,424,256	13,391,820	8,194,560	21,586,380
Total	10,216,440	6,251,520	16,467,960	7,538,076	4,612,608	12,150,684	13,654,134	8,355,072	22,009,206	883,584	540,672	1,424,256	32,292,234	19,759,872	52,052,106

\*Con numeralia del Catálogo nacional con corte al 21 de octubre de 2023, la cual se declaró procedente en la décima sesión ordinaria del CRT, misma en la que se aprobaron las pautas con motivo del cambio de fecha de inicio y conclusión de la precampaña federal, así como el inicio de la intercampaña federal que aprobó el Consejo General mediante acuerdo INE/CG563/2023.

\*\*En un escenario de dos o más candidaturas independientes (CI)



## 14. Acceso a medios

**Monitoreo realizado por la Universidad Autónoma de Nuevo León (UANL)**

**(Campañas electorales del 1 de marzo al 29 de mayo de 2024)**



**Periodo del 1 de marzo al 29 de mayo de 2024**

**Número de programas monitoreados: 503**

**Noticiarios: 489**

**Programas de revista o espectáculos: 10**

**Programas de debate, análisis y opinión: 4**



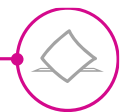
**Publicación del  
decimosegundo informe  
acumulado de campaña**

06/jun

**Portal de monitoreo de noticiarios: <https://monitoreo2024.ine.mx/>**







# 14. Acceso a medios

## Monitoreo realizado por la Universidad Autónoma de Nuevo León (UANL)

### Resultados acumulados Presidencia (1 de marzo al 29 de mayo de 2024)

Tiempo condensado (hh:mm:ss)				
Precandidatura	Radio	TV	Total	%
C. Sheinbaum	609:56:45	208:48:18	818:45:03	40.50%
X. Gálvez	556:56:24	185:36:59	742:33:23	36.73%
J. Álvarez	325:17:13	134:58:44	460:15:57	22.77%
Total	1492:10:22	529:24:01	2021:34:23	100%

Valoraciones con roles o estereotipos de género*	
Precandidatura	Número de frases
C. Sheinbaum	50
X. Gálvez	19
J. Álvarez	0

Valoraciones		
Precandidatura	Positivas	Negativas
C. Sheinbaum	841	1161
X. Gálvez	504	1031
J. Álvarez	382	1333

Tema con el que más se vinculó a la candidatura	
Precandidatura	Tema
C. Sheinbaum	Inseguridad y paz
X. Gálvez	Inseguridad y paz
J. Álvarez	Inseguridad y paz

\*Se miden las frases con roles o estereotipos de género que se expresaron en los medios al referirse a dichas precandidaturas.



# 14. Acceso a medios

## Monitoreo realizado por la Universidad Autónoma de Nuevo León (UANL)

### Resultados acumulados Diputaciones (1 de marzo al 29 de mayo de 2024)

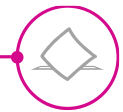
Tiempo dedicado (hh:mm:ss)				
Partido	Radio	TV	Total	%
PAN	67:31:50	12:53:57	80:25:47	12.9%
PRI	55:47:35	11:46:33	67:34:08	10.9%
PRD	46:57:42	8:56:24	55:54:06	9.0%
PT	30:58:49	7:45:05	38:43:54	6.2%
PVEM	41:26:49	8:53:25	50:20:14	8.1%
MC	48:24:47	7:36:32	56:01:19	9.0%
morena	71:04:34	16:05:05	87:09:39	14.0%
FCM	102:37:20	16:47:06	119:24:26	19.2%
SHH	56:01:27	9:57:09	65:58:36	10.6%
Total	520:50:53	100:41:16	621:32:09	100%

Valoraciones con roles o estereotipos de género*	
Partido	Número de frases
PAN	0
PRI	0
PRD	0
PT	0
PVEM	0
MC	0
morena	0
FCM	0
SHH	0

Tema con el que más se vinculó al partido	
Partido	Tema
PAN	Inseguridad y paz
PRI	Inseguridad y paz
PRD	Inseguridad y paz
PT	Inseguridad y paz
PVEM	Inseguridad y paz
MC	Inseguridad y paz
morena	Estado de derecho y justicia
FCM	Inseguridad y paz
SHH	Inseguridad y paz

Valoraciones		
Partido	Positivas	Negativas
PAN	70	53
PRI	61	21
PRD	38	16
PT	25	7
PVEM	32	10
MC	73	44
morena	52	157
FCM	156	51
SHH	66	46

\*Se miden las frases con roles o estereotipos de género que se expresaron en los medios al referirse a dichos partidos.



# 14. Acceso a medios

## Monitoreo realizado por la Universidad Autónoma de Nuevo León (UANL)

### Resultados acumulados Senadurías (1 de marzo al 29 de mayo de 2024)

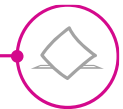
Tiempo dedicado (hh:mm:ss)				
Partido	Radio	TV	Total	%
PAN	74:33:27	18:33:44	93:07:11	11.2%
PRI	69:22:43	17:21:49	86:44:32	10.4%
PRD	48:14:52	13:26:00	61:40:52	7.4%
PT	51:22:56	11:38:48	63:01:44	7.6%
PVEM	49:39:30	13:06:19	62:45:49	7.5%
MC	86:59:27	15:40:19	102:39:46	12.3%
morena	119:57:32	24:03:05	144:00:37	17.3%
FCM	110:58:08	27:47:14	138:45:22	16.6%
SHH	61:06:27	19:46:54	80:53:21	9.7%
Total	672:15:02	161:24:12	833:39:14	100.0%

Valoraciones con roles o estereotipos de género*	
Partido	Número de frases
PAN	0
PRI	0
PRD	0
PT	0
PVEM	0
MC	0
morena	2
FCM	0
SHH	0

Tema con el que más se vinculó al partido	
Partido	Tema
PAN	Inseguridad y paz
PRI	Inseguridad y paz
PRD	Inseguridad y paz
PT	Inseguridad y paz
PVEM	Estado de derecho y justicia
MC	Inseguridad y paz
morena	Estado de derecho y justicia
FCM	Inseguridad y paz
SHH	Inseguridad y paz

Valoraciones		
Partido	Positivas	Negativas
PAN	62	63
PRI	43	105
PRD	26	32
PT	44	36
PVEM	59	65
MC	142	118
morena	107	193
FCM	153	86
SHH	98	90

\*Se miden las frases con roles o estereotipos de género que se expresaron en los medios al referirse a dichos partidos.



# 15. Debates presidenciales



“La sociedad que queremos”



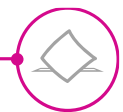
Fecha y hora	Formato del debate			Personas moderadoras
	Dinámica	Formato de participación	Temas	
7 de abril de 2024 a las 20:00 horas	Bolsa de tiempo con preguntas de personas mayores de 13 años	Preguntas de redes sociales y plataformas digitales	Educación y salud; transparencia y combate a la corrupción; no discriminación, grupos vulnerables y violencia contra las mujeres	Denise Maerker y Manuel López San Martín

## Transmisión del Primer Debate Presidencial:

- Rating de **audiencia televisiva:** 11.8 millones de personas mayores de edad
- Reproducciones en **Facebook:** 2,274,811 reproducciones
- Reproducciones en **X (antes Twitter):** 344,214 reproducciones
- Reproducciones en **TikTok:** 310,313 reproducciones
- Visualizaciones en **YouTube:**
  - Español: 1,078,737 visualizaciones
  - Lengua Totsil: 33,344 visualizaciones
  - Lengua Náhuatl: 14,904 visualizaciones
  - Lengua Maya: 9,639 visualizaciones
  - Lengua de señas mexicana: 153,198 visualizaciones

Las reproducciones y visualizaciones en redes sociales que se indican en la presente numeralia, corresponden al día de transmisión del Primer Debate Presidencial (07/04/2024).





# 15. Debates presidenciales



“La ruta hacia el desarrollo de México”



Sede: Estudios Churubusco

Fecha y hora	Formato del debate			Personas moderadoras
	Dinámica	Formato de participación	Temas	
28 de abril de 2024 a las 20:00 horas	Bolsa de tiempo y preguntas ciudadanas	Preguntas videograbadas realizadas por la ciudadanía	Crecimiento económico, empleo e inflación; infraestructura y desarrollo, pobreza y desigualdad; cambio climático y desarrollo sustentable	Adriana Pérez Cañedo y Alejandro Cacho

## Transmisión del Segundo Debate Presidencial:

Rating de **audiencia televisiva**: 13.7 millones de personas mayores de edad

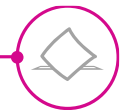
Reproducciones en **Facebook**: 1,198,205 reproducciones

Reproducciones en **X (antes Twitter)**: 275,600 reproducciones

Reproducciones en **TikTok**: 293,550 reproducciones

Visualizaciones en **YouTube**:  
Español: 583,453 visualizaciones  
Lengua Totsil: 45,653 visualizaciones  
Lengua Maya: 16,913 visualizaciones  
Lengua Náhuatl: 3,487 visualizaciones  
Lengua de señas mexicana: 34,224 visualizaciones

Las reproducciones y visualizaciones en redes sociales que se indican en la presente numeralia, corresponden al día de transmisión del Segundo Debate Presidencial (28/04/2024).



# 15. Debates presidenciales




“Diálogos constructivos”



Sede: Centro Cultural Universitario Tlatelolco

Fecha y hora	Formato del debate			Personas moderadoras
	Dinámica	Formato de participación	Temas	
19 de mayo de 2024 a las 20:00 horas	Bolsa de tiempo y cara a cara	Sin participación ciudadana	Política social; inseguridad y crimen organizado; migración y política exterior; democracia, pluralismo y división de poderes.	Luisa Cantú, Javier Solórzano y Elena Arcila

## Transmisión del Tercer Debate Presidencial:

 Rating de **audiencia televisiva:** 11.6 millones de personas mayores de edad

 Reproducciones en **Facebook:** 601,508 reproducciones

 Reproducciones en **X (antes Twitter):** 124,700 reproducciones

 Reproducciones en **TikTok:** 219,500 reproducciones

 Visualizaciones en **YouTube:**

Español: 38,850 visualizaciones

Lengua Maya: 1,886 visualizaciones

Lengua Totsil: 1,151 visualizaciones

Lengua Náhuatl: 678 visualizaciones

Lengua de señas mexicana: 1,621 visualizaciones

Las reproducciones y visualizaciones en redes sociales que se indican en la presente numeralia, corresponden al día de transmisión del Tercer Debate Presidencial (19/05/2024).







# 16. Personas visitantes extranjeras

## Solicitudes recibidas

- ❖ Hasta el 22 de mayo, fecha en que cerró la Convocatoria, se recibieron las solicitudes señaladas en la tabla siguiente, para participar como persona visitante extranjera en el Proceso Electoral Federal y Concurrentes 2023-2024.

Total de solicitudes recibidas	Solicitudes aprobadas	Solicitudes rechazadas
1355	1309	46



## Actividad web

- ❖ Hasta el miércoles 19 de junio, el sitio con la información sobre Personas Visitantes Extranjeras recibió un total de **17,860**.






# 16. Personas visitantes extranjeras

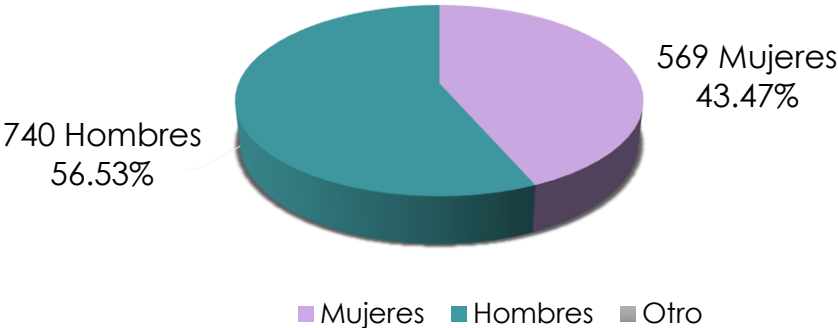
## Personas Acreditadas

❖ Acerca de las personas que han sido acreditadas, se puede destacar:

Perfil de las personas acreditadas								
Autoridades electorales	Organismos especializados en democracia	ONGs	Partidos políticos	Parlamentos	Estudiantes, personas académicas y/o investigadoras	Cuerpo diplomático	Otros	Total
89	191	307	122	110	100	137	253	1309



Género de las personas acreditadas





## Personas Acreditadas por Continente

- Con respecto al total de personas acreditadas, se presentan las cantidades y porcentajes según el continente de origen:

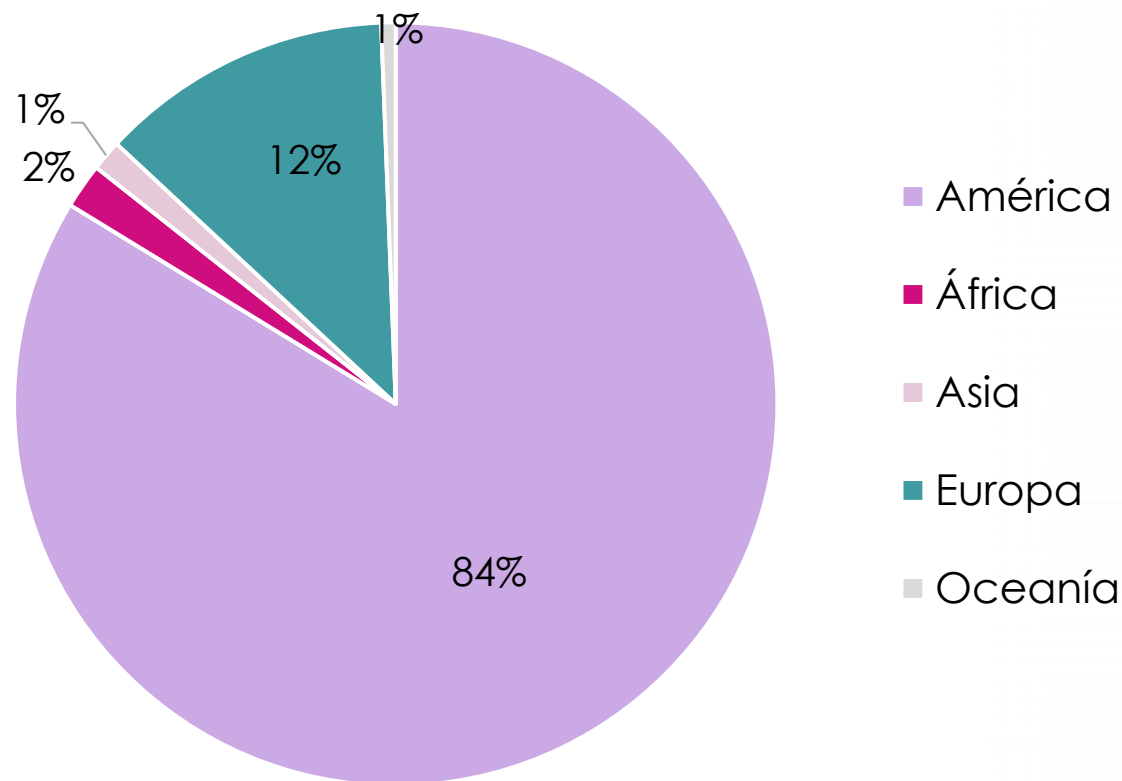
América: 1,096

África: 25

Asia: 17

Europa: 163

Oceanía: 8



## Acreditaciones Entregadas

Con respecto a las acreditaciones entregadas por la CAI , se destaca lo siguiente:

Personas Acreditadas	Gafetes entregados por la CAI o MAVE	Gafetes entregados a Órganos Desconcentrados	Gafetes entregados en Oficinas Consulares	Total de gafetes entregados
1309	888	17	12	<b>917*</b>

Es decir, la CAI elaboró y entregó 70.1% de los gafetes correspondientes a las personas que fueron acreditadas como Visitantes Extranjeras.

**\* Nota:** El 21 de junio se reportaron 914 gafetes entregados como cifra preliminar; tras la revisión exhaustiva que hizo esta Coordinación, la cantidad definitiva de gafetes entregados es de 917 gafetes.



## Pasos y fechas para votar por cada modalidad en 2024

### Voto en territorio nacional



#### Presencial

**El día 2 de junio día de la jornada electoral**  
**Acudir con credencial vigente y votar en la casilla habilitada INE.**

#### Voto anticipado

##### En prisión preventiva

Se someterá a aprobación del Consejo General en octubre del 2023

#### En postración

**Periodo de Votación Anticipada del 06 al 20 de mayo de 2024**

Estar inscritas en la LNE y contar con CPV, residir en el distrito electoral federal en el que se encuentra registrada en la LNE, haber realizado el proceso de credencialización en apego a lo dispuesto por el artículo 141 de la LGIPE entre 2018 y 2023, haber manifestado su intención de registrarse en la LNEVA mediante la SIILNEVA y que su SIILNEVA resulte determinada como procedente.

### Voto en el extranjero

#### Electrónica



**A más tardar el 3 de mayo**  
**Recibir por correo electrónico las claves de acceso al Sistema**

**El 18 de mayo al 2 de junio**  
**Ejercer el voto a través del Sistema**



#### Postal

**Finales de abril – 1ª semana de mayo**  
**Recibir en el domicilio el paquete con la boleta física.**

**El 1º de junio hasta las 8:00 h**  
**Ejercer el voto y asegurar que el INE lo reciba, para su resguardo hasta el cómputo.**

#### Presencial



**El día de la jornada electoral**  
**Acudir con credencial vigente y votar en la sede consular habilitada INE.**





## 18.Voto en el extranjero

### Cargos por lo que se podrá votar desde el extranjero



- **Presidencia**



Todas las entidades



- **Senaduría**



Todas las entidades



- **Gubernatura**



Chiapas, Guanajuato, Jalisco, Morelos,  
Puebla y Yucatán



- **Jefatura de gobierno**



Ciudad de México



- **Diputación migrante**



Ciudad de México y Oaxaca



- **Diputación de  
Representación  
Proporcional**

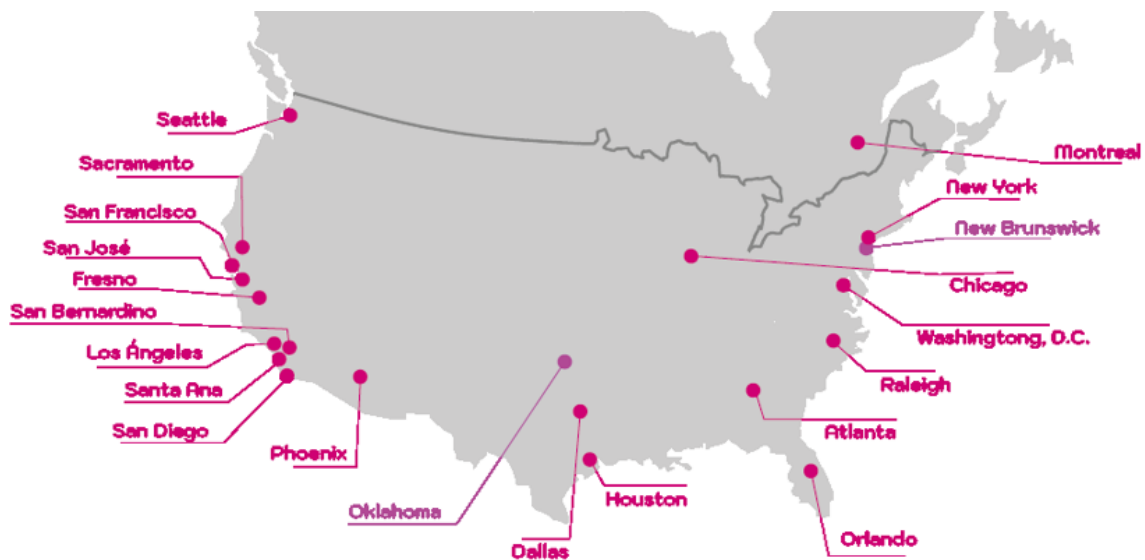


Jalisco, Estado de México



## Sedes consulares

Sedes consulares propuestas en **Estados Unidos (20)** y **Canadá (1)**



•**Estados Unidos:** Atlanta, Chicago, Dallas, Fresno, Houston, Los Ángeles, New Brunswick, New York, Oklahoma, Orlando, Phoenix, Raleigh, Sacramento, San Bernardino, San Diego, San Francisco, San José, Santa Ana, Seattle, Washington, D.C.

•**Canadá:** Montreal

Sedes consulares en **Europa (2)**



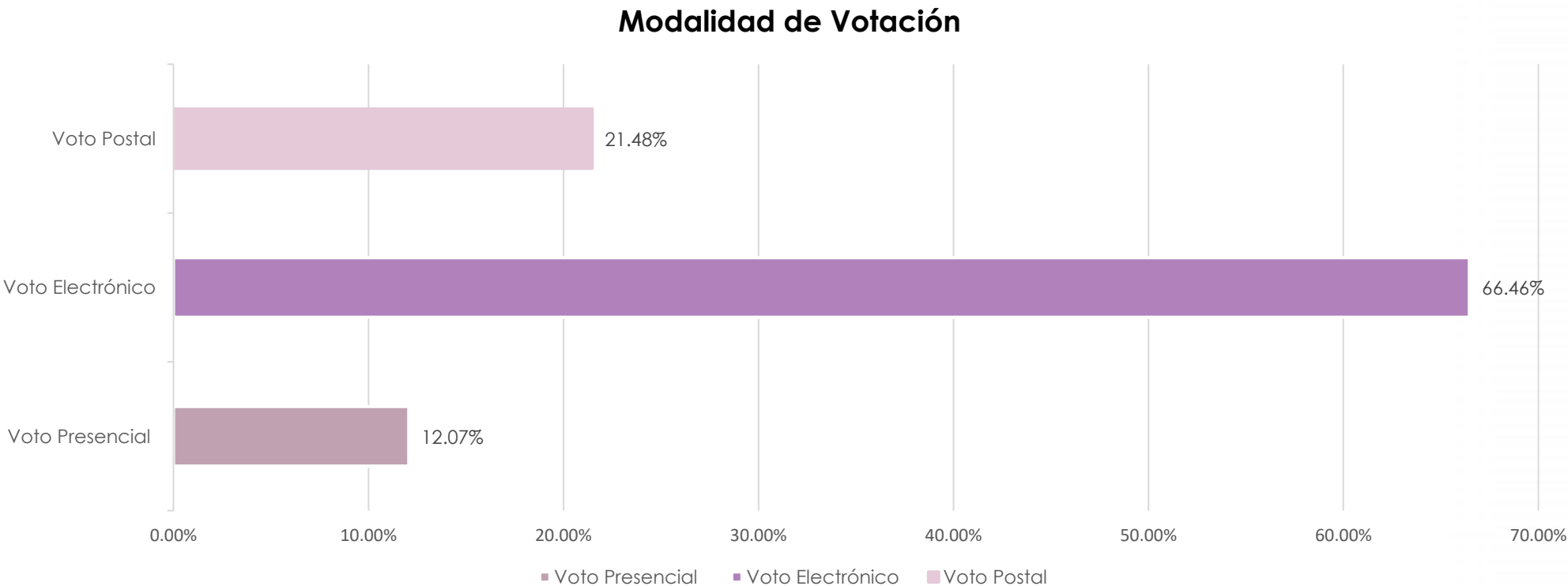
•**Europa:** Madrid, París



## 18. Voto en el extranjero

### Resultados de Voto de los Mexicanos Residentes en el Extranjero por modalidad

El Resultados del Voto de los Mexicanos Residentes en el Extranjero en el Proceso Electoral Federal fue de **184,326** votos, desglosado por modalidad de votación, voto postal **39,586**, Voto electrónico **122,497** y voto presencia **22,243**



Fundamento normativo: Artículo 350, de la LGIPE;



## 18. Voto en el extranjero

### Resultados de Voto de los Mexicanos Residentes en el Extranjero

Directorio INE

INE

Suscríbete a nuestro boletín

f t y ?



INE EN EL EXTRANJERO

CREDENCIAL PARA VOTAR

VOTO Y ELECCIONES

CULTURA CÍVICA

PROMUEVE EL VOTO

**VOTO DESDE EL EXTRANJERO, ELECCIONES 2024**  
Participa en las decisiones importantes del país

### Resultados del Voto de los Mexicanos Residentes en el Extranjero

Proceso Electoral Federal 2023-2024

La información se encuentra disponible para consulta a través de la siguiente dirección electrónica:

<https://www.votoextranjero.mx/web/vmre/inicio>



## 18. Voto en el extranjero

### Distribución de LNE-Extranjero (modalidad, medio de contacto, sexo, edad, tipo de credencial, entidad de registro, trámites acumulados y por día)



Proceso Electoral Federal 2024



#### Sistema de Registro para Votar desde el Extranjero

<b>Fecha</b> (Todo) ▼	<b>Género</b> (Todo) ▼	<b>Modalidad de voto</b> (Todo) ▼
--------------------------	---------------------------	--------------------------------------

Esta información se encuentra disponible para consulta **en tiempo real** a través de la siguiente dirección electrónica:

<https://tableau.ine.mx/t/SeguimientoaProcesosElectorales/views/SistemadeRegistroparaVotardesdeelExtrajeroPEF2024/Registrodecidudadanos?%3Aembed=y&%3Aiid=1&%3AisGuestRedirectFromVizportal=y>





Credencialización en el extranjero

1,645,536 CPVE\* entregadas a la ciudadanía en el extranjero



10 países con mayor credencialización

10 consulados con más credenciales entregadas

País	CPVE entregadas a la ciudadanía	% CPVE entregadas respecto del total
EUA	1,598,301	97.13
Canadá	15,239	0.93
España	6,398	0.39
Alemania	4,137	0.25
Francia	3,002	0.18
Reino Unido	2,322	0.14
Australia	1,397	0.08
Suiza	1,367	0.08
Italia	1,131	0.07
Países Bajos	957	0.06

Consulado	CPVE entregadas a la ciudadanía	% CPVE entregadas respecto del total
Los Ángeles	189,694	11.53
Dallas	157,692	9.58
Chicago	126,071	7.66
Houston	102,429	6.22
Nueva York	69,539	4.23
Atlanta	54,412	3.31
San Bernardino	53,048	3.22
Phoenix	52,384	3.18
San Diego	44,013	2.67
Fresno	42,476	2.58

Si tramitó la credencial antes del 26 de febrero de 2024 y no la ha recibido comuníquese a INETEL, sin costo desde EUA 1 866 986 8306 o desde cualquier parte del mundo al +52 55 5481 9897.

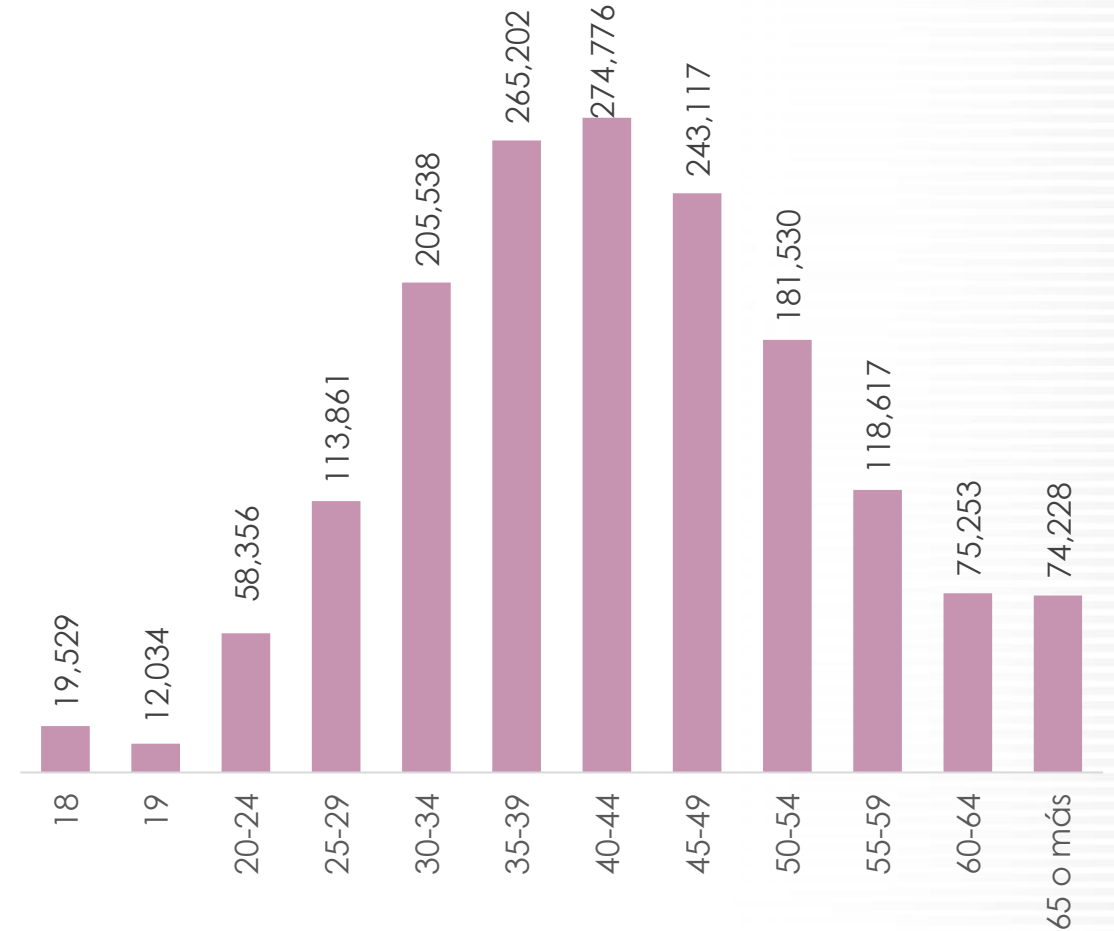
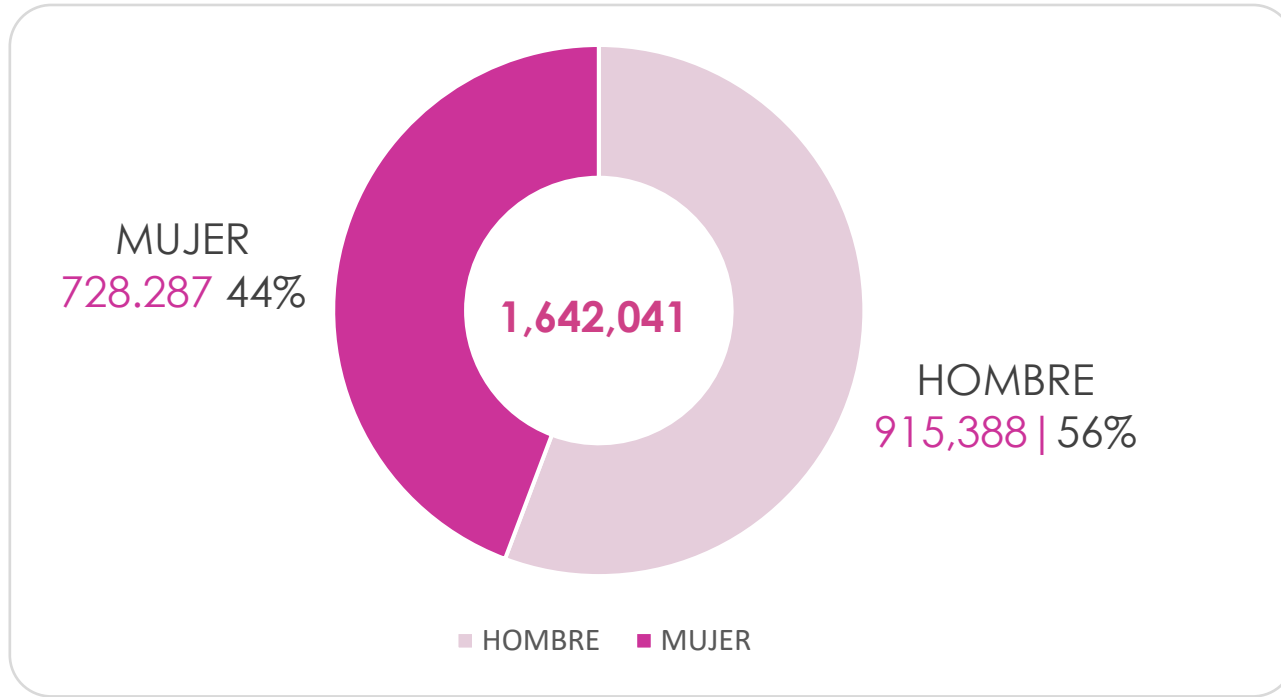
Nota: Para mayor información pueden consultar la liga <https://votoextranjero.mx/web/vmre/inicio>

\*CPVE: Credenciales para Votar en el Extranjero.  
Fundamento normativo: Artículo 156 de la LGIPE; Acuerdo INE/CG61/2020



## 18. Voto en el extranjero

### CPVE entregadas a la ciudadanía por sexo y grupo de edad



Nota: Para mayor información pueden consultar la liga <https://votoextranjero.mx/web/vmre/inicio>

\* CPVE: Credenciales para Votar en el Extranjero  
Fundamento normativo: Artículo 156 de la LGIPE; Acuerdo INE/CG61/2020

Fuente: DERFE (Coordinación de Procesos Tecnológicos – Centro de Cómputo y Resguardo Documental - - Información con corte al 22 de agosto de 2024


Corte: 22 ago 2024 | 23:59 hrs.





## 19. Voto de Personas en Prisión Preventiva (VPPP)

### Fechas relevantes



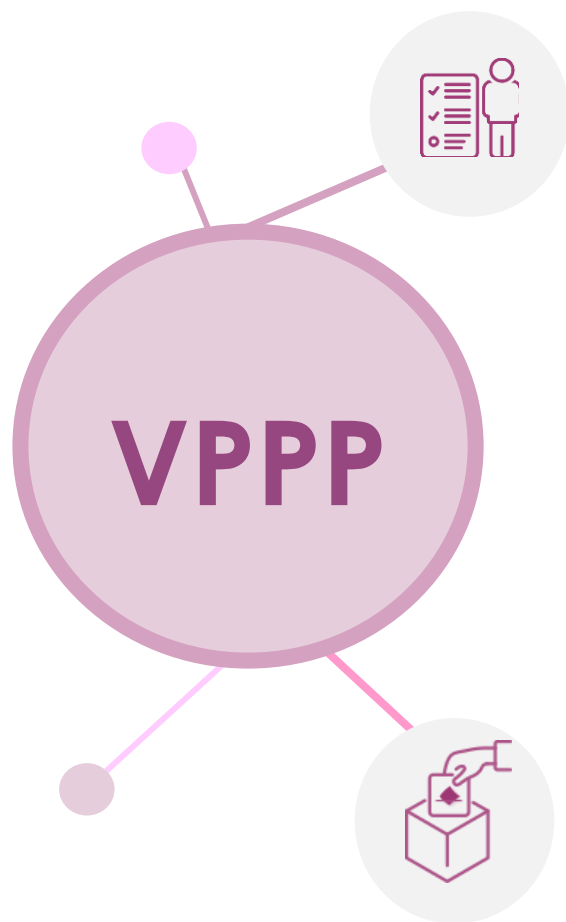
- El **27 de octubre de 2023**, se presentó a la **Comisión de Capacitación y Organización Electoral** el Lineamiento y Modelo Operación del Voto de las Personas en Prisión Preventiva, dicha comisión aprobó poner a consideración del Consejo General.
- El **3 de noviembre de 2023**, el **Consejo General** a través del Acuerdo INE/CG602/2023 se aprobó el Lineamiento y Modelo Operación del Voto de las Personas en Prisión Preventiva.
- En la sesión del **15 de diciembre de 2023**, el Consejo General del INE, aprobó el Acuerdo INE/CG672/2023 sobre los ***“Lineamientos para la conformación de la Lista Nominal de Electores en prisión preventiva para el proceso electoral federal y los procesos electorales locales 2023-2024”***.
- Entre el **15 y 30 de abril**, las JLE integraron y entregaron a las JDE **30,798 SPES JL VPPP**, posteriormente entre el **2 y el 19 de mayo**, **149** sobres adicionales en atención a las resoluciones a favor de las PPP emitidas por el TEPJF, con lo que en **total se generaron 30,947 sobres**.





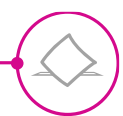
## 19. Voto de Personas en Prisión Preventiva (VPPP)

### Fechas relevantes



- El periodo de votación anticipada al interior de los centros penitenciarios se llevó a cabo del **6 al 20 de mayo**.
- De las **30,947** personas en prisión preventiva con posibilidades de votar, emitieron su voto **26,563 (24,363 Hombres y 2,200 mujeres)**; **4,384** personas no emitieron su voto (**4,000 hombres y 384 mujeres**) por diversas causas.
- Se integraron **150 mesas de escrutinio y cómputo (MEC)**, en **141 distritos electorales**, para contabilizar los votos de las PPP, de las cuales 136 se ubicaron en JDE , 8 en escuelas, 2 en domicilio particular y 4 en lugar público.

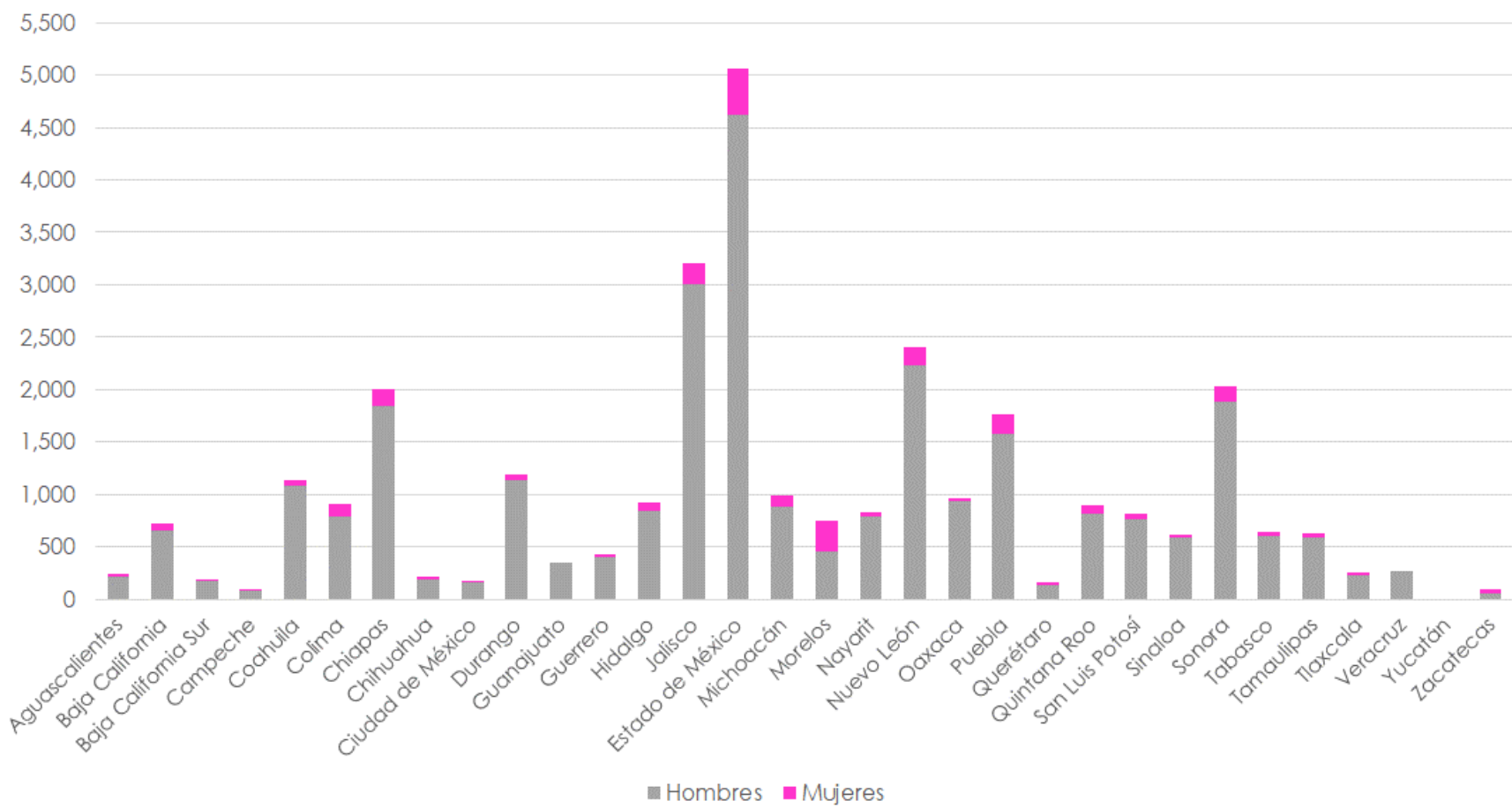




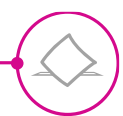
# 19. Voto de Personas en Prisión Preventiva (VPPP)

## Cifras relevantes

**30,947** personas en prisión preventiva recluidas en los centros penitenciarios participantes



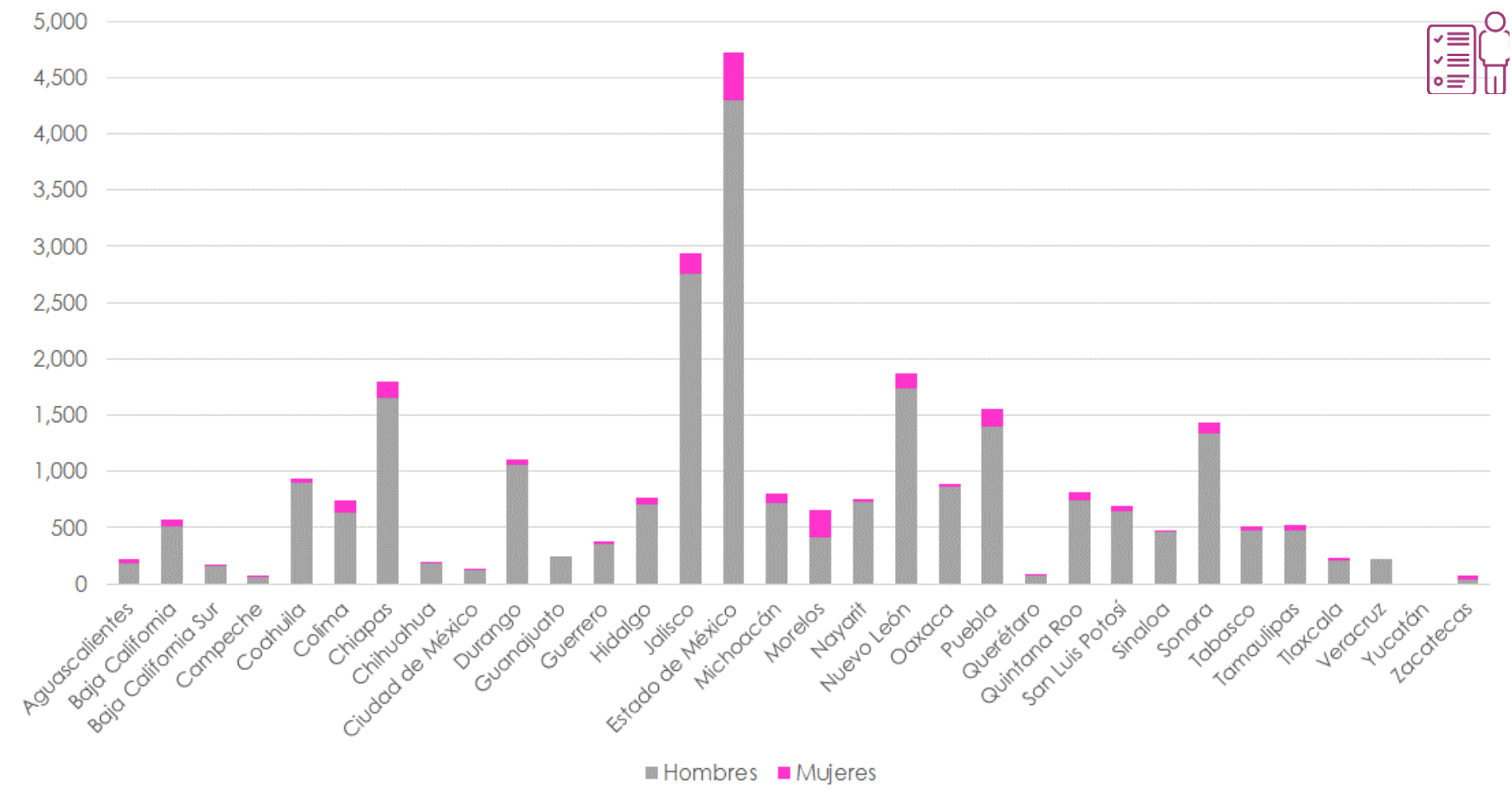
Estado	Hombres	Mujeres	TOTAL
Nacional	28,362	2,585	30,947
Aguascalientes	214	33	247
Baja California	653	74	727
Baja California Sur	179	6	185
Campeche	86	7	93
Coahuila	1,083	48	1,131
Colima	794	119	913
Chiapas	1,845	164	2,009
Chihuahua	194	17	211
Ciudad de México	159	11	170
Durango	1,131	54	1,185
Guanajuato	343	0	343
Guerrero	399	24	423
Hidalgo	836	88	924
Jalisco	3,012	196	3,208
Estado de México	4,623	444	5,067
Michoacán	882	104	986
Morelos	456	292	748
Nayarit	789	41	830
Nuevo León	2,237	174	2,411
Oaxaca	932	32	964
Puebla	1,580	179	1,759
Querétaro	133	22	155
Quintana Roo	814	78	892
San Luis Potosí	759	55	814
Sinaloa	591	25	616
Sonora	1,887	149	2,036
Tabasco	607	41	648
Tamaulipas	582	52	634
Tlaxcala	231	22	253
Veracruz	272	0	272
Yucatán	59	34	93
Zacatecas	59	34	93



# 19. Voto de Personas en Prisión Preventiva (VPPP)

## Cifras relevantes

**26,563** personas en prisión preventiva emitieron su voto.



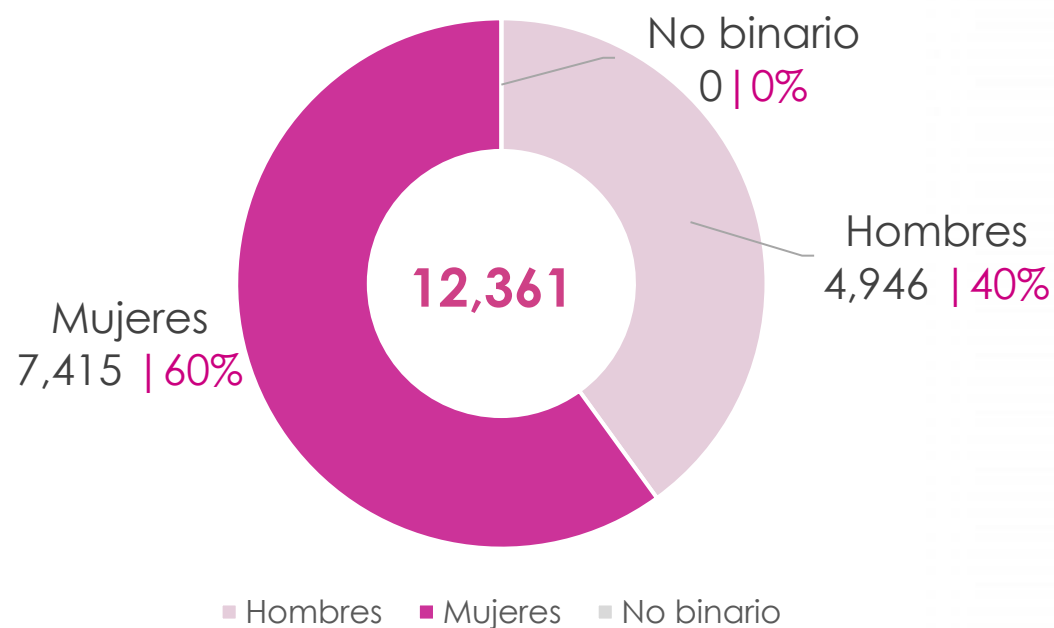
Estado	Hombres	Mujeres	TOTAL
Nacional	24,363	2,200	26,563
Aguascalientes	186	28	214
Baja California	513	57	570
Baja California Sur	159	5	164
Campeche	61	6	67
Coahuila	902	36	938
Colima	636	108	744
Chiapas	1,654	145	1,799
Chihuahua	179	13	192
Ciudad de México	126	8	134
Durango	1,055	53	1,108
Guanajuato	248	0	248
Guerrero	350	23	373
Hidalgo	701	59	760
Jalisco	2,760	178	2,938
Estado de México	4,299	420	4,719
Michoacán	712	95	807
Morelos	412	241	653
Nayarit	724	35	759
Nuevo León	1,734	141	1,875
Oaxaca	865	28	893
Puebla	1,399	161	1,560
Querétaro	72	11	83
Quintana Roo	743	66	809
San Luis Potosí	642	45	687
Sinaloa	459	19	478
Sonora	1,340	94	1,434
Tabasco	480	33	513
Tamaulipas	478	46	524
Tlaxcala	212	16	228
Veracruz	222	0	222
Yucatán	40	30	70
Zacatecas	40	30	70



## 20. Voto anticipado

### Trámites por artículo 141 de la LGIPE

Los **ciudadanos** mexicanos **residentes** en el **territorio nacional**, que se encuentren **incapacitados** físicamente para acudir a inscribirse ante las oficinas de la DERFE correspondiente a su domicilio, **deberán solicitar su inscripción por escrito**, acompañando la documentación que acredite su incapacidad.



Nota: Mediante el Acuerdo INE/CG111/2024, el Consejo General, aprobó modificaciones a los Lineamientos para la conformación de la Lista Nominal de Electores con Voto Anticipado, con la finalidad de considerar los registros de aquellas personas que realizaron algún trámite de actualización al Padrón Electoral hasta el 22 de enero de 2024,

Fundamento normativo: Artículo 141, LEGIPE.

Fuente: DERFE - Trámites por Artículo 141 realizados en el periodo del 01 de enero 2018 al 22 de enero del 2024 con SIILNEVA generada.

Corte: 22 ene 2024 | 23:59 hrs.

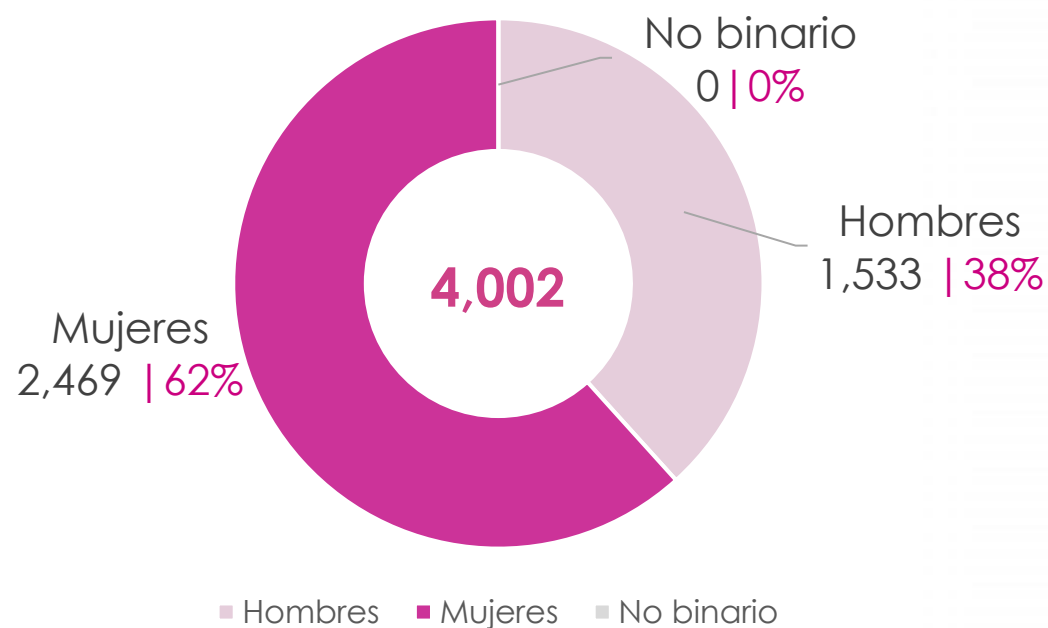
67



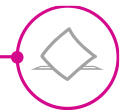
## 20. Voto anticipado

### Lista Nominal de Electores del Voto Anticipado (LNEVA)

**Ciudadanos** mexicanos **residentes** en el **territorio nacional**, que se encuentran **incapacitados** físicamente para acudir a inscribirse ante las oficinas de la DERFE correspondiente a su domicilio, **que solicitaron su inscripción.**





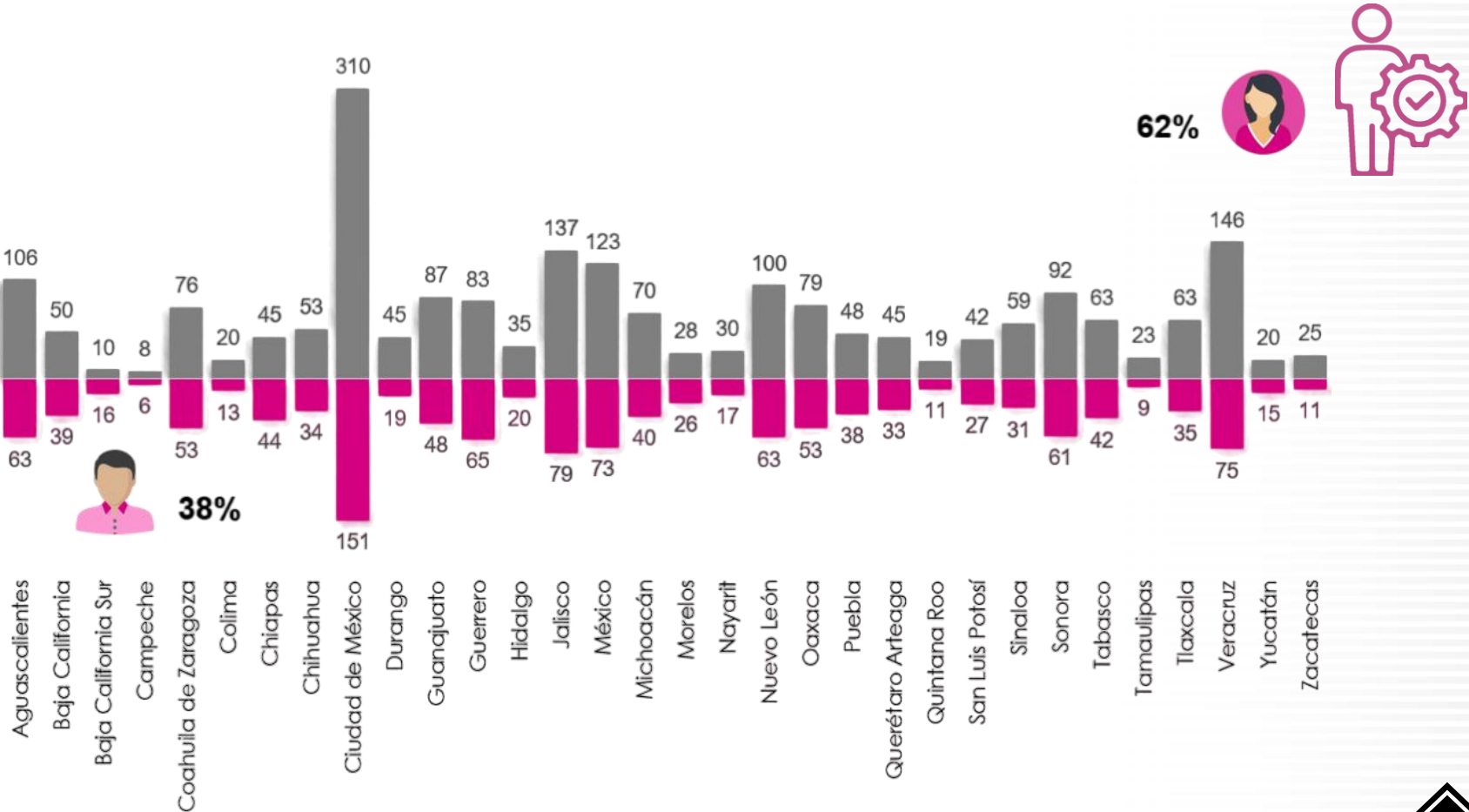


# 20. Voto anticipado

## Cifras relevantes

Personas que votaron anticipadamente, según Entidad Federativa y sexo

Entidad	LNEVAD		Total	Si Votó		Total
	Hombres	Mujeres		Hombres	Mujeres	
Total	1535	2476	4,011	1,310	2,140	3,450
Aguascalientes	74	129	203	63	106	169
Baja California	42	54	96	39	50	89
Baja California Sur	22	13	35	16	10	26
Campeche	7	11	18	6	8	14
Coahuila	55	84	139	53	76	129
Colima	16	20	36	13	20	33
Chiapas	48	47	95	44	45	89
Chihuahua	44	70	114	34	53	87
Ciudad de México	170	356	526	151	310	461
Durango	23	57	80	19	45	64
Guanajuato	58	104	162	48	87	135
Guerrero	74	98	172	65	83	148
Hidalgo	25	44	69	20	35	55
Jalisco	99	168	267	79	137	216
México	83	135	218	73	123	196
Michoacán	50	82	132	40	70	110
Morelos	31	34	65	26	28	54
Nayarit	21	36	57	17	30	47
Nuevo León	70	109	179	63	100	163
Oaxaca	61	90	151	53	79	132
Puebla	39	54	93	38	48	86
Querétaro	41	57	98	33	45	78
Quintana Roo	15	24	39	11	19	30
San Luis Potosí	33	46	79	27	42	69
Sinaloa	44	73	117	31	59	90
Sonora	72	106	178	61	92	153
Tabasco	51	71	122	42	63	105
Tamaulipas	9	23	32	9	23	32
Tlaxcala	41	67	108	35	63	98
Veracruz	90	166	256	75	146	221
Yucatán	15	22	37	15	20	35
Zacatecas	12	26	38	11	25	36





### Comité Técnico Asesor

**Comité Técnico  
Asesor de los  
Conteos Rápidos  
PEF23-24 y PEL23-  
24 Concurrentes  
(COTECORA)**



#### **11 personas expertas**

Quienes trabajarán  
en el diseño y  
selección de las  
muestras y en la  
realización de las  
estimaciones el día  
de la elección.

- El Consejo General deberá **aprobar su conformación a más tardar el 30 de noviembre** del año en curso.
- El COTECORA celebrará una sesión de instalación a más tardar en **enero de 2024** en donde se presentará el proyecto del plan de trabajo y el calendario de sesiones ordinarias

### Integración COTECORA

- Se procurará un balance entre aquellas y aquellos asesores que cuenten con experiencia en procesos electorales pasados, así como la incorporación de nuevos integrantes.
- Se asegurará que la participación femenina en la integración del COTECORA sea, por primera vez, mayoritaria.



## Comité Técnico Asesor

### Elección federal



**Presidente**



**Senadores**



**Diputados**

3 Conteos para el Proceso Electoral Federal 2023-2024

9 Conteos para los Procesos Electorales Locales 2023-2024 de Titular del poder ejecutivo

### Elección local



Chiapas



Guanajuato



Jalisco



CDMX



Morelos



Puebla



Tabasco



Veracruz



Yucatán



### ¿Qué es un conteo rápido?

Es un **procedimiento de inferencia estadística** que se utilizará en la noche de la jornada electoral del 2 de junio de 2024 para estimar:

- El porcentaje de votos a favor de cada una de las candidaturas a la presidencia de la república y para conocer las tendencias en la conformación del Congreso de la Unión.
- El porcentaje de votos a favor de cada una de las candidaturas a las Gubernaturas de las entidades federativas con elección en 2024.
- El porcentaje de ciudadanas y ciudadanos que acudieron a votar.

Las estimaciones se darán a conocer en forma de intervalos de confianza de al menos 95%.



### ¿Por qué se realizan los conteos rápidos?

Para **contribuir a dar certidumbre, confianza y transparencia** a los procesos electorales 2023-2024, federal y locales, y **garantizar que la ciudadanía cuente con una fuente de información** preliminar oficial y **confiable** de manera oportuna.

**El INE asumirá los conteos rápidos en las entidades con PEL para elegir al titular del poder ejecutivo**

Para garantizar esquemas operativos uniformes para la recolección, transmisión y captura de datos, por las complejidades logísticas que implica su realización.

Para construir los rangos de votación en cada conteo rápido mediante una metodología sólida y con base en la experiencia que ha reunido el INE en la coordinación de los 36 conteos rápidos que se han llevado a cabo desde 2016.



### ¿Qué hace el Comité Técnico Asesor de los Conteos Rápidos?



- El INE **designará a especialistas expertas y expertos en matemáticas y estadística**, que integrarán el Comité.
- Las y los asesores del COTECORA **son los encargados de definir los criterios científicos que permitan obtener tendencias confiables y precisas de los resultados** el día de la elección.

En virtud de que se realizarán de forma simultánea **doce conteos rápidos** (tres para el PEF y nueve para los PEL), resulta conveniente que el Comité esté **conformado por 11 expertos quienes definirán**, entre otras cosas:

- El tamaño de muestra.
- Las características de selección de la muestra.
- Los procedimientos de estimación de los intervalos de confianza que se presentarán sobre los porcentajes de votación de cada uno de los candidatos contendientes, así como del porcentaje de participación.



### ¿Desde cuándo el INE hace conteos rápidos?

- El INE ha realizado conteos rápidos federales **desde 1994**, para **Presidencia de la República** y para **Cámara de Diputados**.
- En **2016** realizó el **primer conteo rápido local**, para la elección extraordinaria de la gubernatura de Colima.
- **Desde 2018** ha realizado **conteos rápidos simultáneos** para la elección federal y para las elecciones de gubernaturas concurrentes.







## ¿Cómo se ha integrado los COTECORA y qué conteos rápidos han realizado?

### COTECORA 2003 - 2023

Elecciones federales

<b>2003</b> Cámara Diputados	<ul style="list-style-type: none"><li>• 5 hombres</li><li>• 5 integrantes</li></ul>
<b>2006</b> Presidencia	<ul style="list-style-type: none"><li>• 5 integrantes</li><li>• 4 hombres y 1 mujer</li></ul>
<b>2012</b> Presidencia	<ul style="list-style-type: none"><li>• 5 integrantes</li><li>• 3 hombres y 2 mujeres</li></ul>
<b>2015</b> Cámara Diputados	<ul style="list-style-type: none"><li>• 5 integrantes</li><li>• 4 hombres y 1 mujer</li></ul>
<b>2021</b> Consulta Popular	<ul style="list-style-type: none"><li>• 2 integrantes</li><li>• 1 hombre y 1 mujer</li></ul>

Elecciones federales y  
locales

<b>2018</b> Presidencia 8 Gubernaturas 1 Jefatura de Gobierno	<ul style="list-style-type: none"><li>• 9 integrantes</li><li>• 7 hombres y 2 mujeres</li></ul>
<b>2021</b> Cámara Diputados 15 Gubernaturas	<ul style="list-style-type: none"><li>• 11 integrantes</li><li>• 7 hombres y 4 mujeres</li></ul>
<b>2022</b> Revocación de Mandato 6 Gubernaturas	<ul style="list-style-type: none"><li>• 4 integrantes</li><li>• 2 hombres y 2 mujeres</li></ul>



Fundamento normativo: Reglamento de Elecciones: Art. 357, 358, 362, núm.. 1 y 2, 363 364 y 365.

Fuente: Reglamento de Elecciones.





## ¿Cómo se ha integrado los COTECORA y qué conteos rápidos han realizado?

### COTECORA 2003 - 2023

Elecciones locales

**2016**  
Extraordinaria de Colima

- 3 integrantes
- 3 hombres

**2017**  
Nayarit

- 3 integrantes
- 3 hombres

**2023**  
2 Gubernaturas

- 3 integrantes
- 1 hombre y 2 mujeres






### Integrantes del Comité 2023-2024



Dra. Lizbeth Naranjo Albarrán

- Doctora en Matemáticas
- Nueva incorporación



Mtra. Patricia Isabel Romero Mares

- Maestra en Estadística e Investigación de Operaciones
- COTECORA 2012, 2015, 2018, 2019, 2021, 2022 y 2023



Dra. María Fernanda Gil Leyva Villa

- Doctora en Ciencias Matemáticas
- Nueva incorporación



Mtra. María Teresa Ortiz Mancera

- Maestra en Estadística
- COTECORA 2021 y 2023



Dra. Martha Elva Ramírez Guzmán

- Doctora en Matemáticas
- Nueva incorporación



Dra. Michelle Anzarut Chacalo

- Doctora en Ciencias Matemáticas
- COTECORA 2018, 2021, y 2022

Fundamento legal: Acuerdo INE/CG588/2023. Acuerdo del consejo general del instituto nacional Electoral por el que se determina la realización del conteo Rápido para las elecciones ordinarias de presidencia de los Estados Unidos Mexicanos, Senadurías y Diputaciones Federales, gubernatura en Chiapas, Guanajuato, Jalisco, Morelos, Puebla, Tabasco, Veracruz, Yucatán y Jefatura de Gobierno en la Ciudad de México, a fin de conocer las tendencias de los resultados de la votación el día de la Jornada electoral de los Procesos Electorales Federal y Locales 2023-2024; y, se aprueba la creación e integración del Comité Técnico Asesor de los Conteos Rápidos 2023-2024.




### Integrantes del Comité 2023-2024



Dr. Raúl Rueda Díaz del Campo

- Doctor en Ciencias Matemáticas
- COTECORA 2012, 2015, 2018, 2021 y 2022



Dr. Manuel Mendoza Ramírez

- Doctor en Ciencias Matemáticas
- COTECORA 2006, 2012, 2018 y 2021



Dr. Luis Enrique Nieto Barajas

- Doctor en Estadística
- COTECORA 2017, 2018 y 2021



Dr. Carlos Erwin Rodríguez Hernández-Vela

- Doctor en Estadística
- COTECORA 2015, 2016, 2018, 2019, 2021, 2022 y 2023



Dr. Gabriel Núñez Antonio

- Doctor en Ciencias Matemáticas
- COTECORA 2016, 2017, 2018, 2019 y 2021




Fundamento legal: Acuerdo INE/CG588/2023. Acuerdo del consejo general del instituto nacional Electoral por el que se determina la realización del conteo Rápido para las elecciones ordinarias de presidencia de los Estados Unidos Mexicanos, Senadurías y Diputaciones Federales, gubernatura en Chiapas, Guanajuato, Jalisco, Morelos, Puebla, Tabasco, Veracruz, Yucatán y Jefatura de Gobierno en la Ciudad de México, a fin de conocer las tendencias de los resultados de la votación el día de la Jornada electoral de los Procesos Electorales Federal y Locales 2023-2024; y, se aprueba la creación e integración del Comité Técnico Asesor de los Conteos Rápidos 2023-2024.15




## Ruta de trabajo del Comité

El 10 de noviembre se celebró la sesión de instalación del COTECORA en donde se les comunicó a las y los Asesores las funciones del Comité, la normatividad que rige su actuar, así como la ruta de trabajo a seguir.



El plan de trabajo del COTECORA define las principales actividades a desarrollar en el periodo de enero a junio de 2024



- 1 **Criterios científicos**
- 2 **Criterios logísticos y operativos**
- 3 **Simulacros**
- 4 **Informes (mensuales y final)**

Fundamento legal: Acuerdo INE/CG588/2023. Acuerdo del consejo general del instituto nacional Electoral por el que se determina la realización del conteo Rápido para las elecciones ordinarias de presidencia de los Estados Unidos Mexicanos, Senadurías y Diputaciones Federales, gubernatura en Chiapas, Guanajuato, Jalisco, Morelos, Puebla, Tabasco, Veracruz, Yucatán y Jefatura de Gobierno en la Ciudad de México, a fin de conocer las tendencias de los resultados de la votación el día de la Jornada electoral de los Procesos Electorales Federal y Locales 2023-2024; y, se aprueba la creación e integración del Comité Técnico Asesor de los Conteos Rápidos 2023-2024.

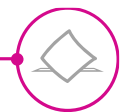


### Relevancia de los Conteos Rápidos

- ❖ Para el Proceso Electoral Concurrente (PEC) 2023-2024, el INE realizará cuatro Conteos Rápidos (CR) de manera simultánea, del cual no se tiene precedente, los cuales serían:
  - ❖ Presidencia de la República;
  - ❖ Senadurías;
  - ❖ Diputaciones federales y;
  - ❖ Gubernatura/Jefatura de Gobierno de la Ciudad de México.
- ❖ A nivel nacional se realizarán 12 CR:
  - ❑ Tres de elecciones federales: Presidencia de la República, senadurías y diputaciones.
  - ❑ Nueve de elecciones locales: Jefatura de Gobierno de la Ciudad de México y de Gubernaturas en los estados de Chiapas, Guanajuato, Jalisco, Morelos, Puebla, Tabasco, Veracruz y Yucatán.

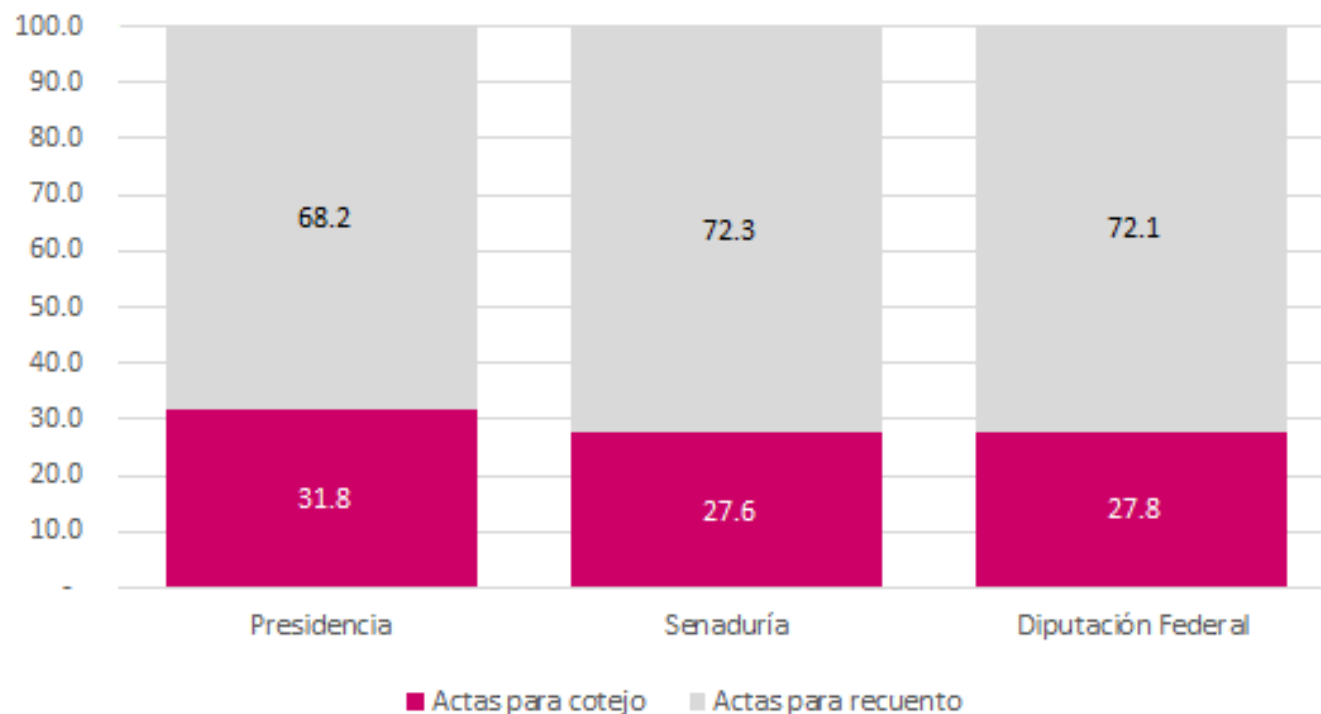


Los CR a nivel local se llevarán a cabo en cumplimiento a la Resolución del Consejo General del INE, mediante la facultad de asunción parcial.



## Porcentaje de recuento por tipo de elección, según Entidad Federativa

Aproximadamente, **1** de cada **7** casillas presentó acta para recuento.



Nota: La suma de los porcentajes por cada elección no suma el 100.0% debido a que se presentaron casillas no instaladas y paquetes no recibidos.

Estado	Presidencia		Senaduría		Diputación Federal	
	Actas para cotejo	Actas para recuento	Actas para cotejo	Actas para recuento	Actas para cotejo	Actas para recuento
Nacional	31.8	68.2	27.6	72.1	27.8	72.1
Aguascalientes	25.8	74.2	20.5	79.5	20.3	79.7
Baja California	12.0	88.0	9.2	90.8	9.4	90.6
Baja California Sur	17.9	82.1	16.1	83.9	17.9	82.0
Campeche	24.3	75.7	8.4	91.6	19.5	80.5
Coahuila	37.7	62.3	33.8	66.2	29.8	70.2
Colima	48.2	51.8	36.3	63.7	38.3	61.7
Chiapas	27.6	72.0	22.7	76.9	25.6	74.1
Chihuahua	20.2	79.4	19.6	79.9	14.6	85.0
Ciudad de México	18.2	81.8	18.2	81.8	16.9	83.1
Durango	41.7	58.3	36.9	63.1	35.8	64.2
Guanajuato	39.0	61.0	28.0	72.0	34.8	65.2
Guerrero	44.6	55.4	37.7	62.3	42.2	57.8
Hidalgo	44.2	55.5	40.4	59.2	40.1	59.5
Jalisco	27.8	72.2	25.1	74.9	23.3	76.7
Estado de México	35.7	64.3	33.0	66.9	31.8	68.2
Michoacán	25.2	74.7	22.1	77.8	20.9	78.9
Morelos	18.0	82.0	17.6	82.4	17.5	82.5
Nayarit	24.5	75.5	24.5	75.5	22.1	77.9
Nuevo León	28.5	71.5	18.9	81.1	22.5	77.5
Oaxaca	55.7	43.9	50.4	49.3	52.5	47.2
Puebla	41.1	58.6	37.4	62.3	37.6	62.0
Querétaro	29.0	71.0	20.9	79.1	21.9	78.1
Quintana Roo	25.6	74.4	20.5	79.5	20.3	79.7
San Luis Potosí	27.7	72.3	22.2	77.8	24.3	75.7
Sinaloa	38.3	61.7	35.6	64.4	35.9	64.1
Sonora	15.9	84.1	11.7	88.3	13.4	86.6
Tabasco	40.6	59.4	34.9	65.1	34.9	65.1
Tamaulipas	25.9	74.1	22.1	77.9	21.0	79.0
Tlaxcala	20.8	78.9	17.3	82.4	18.1	81.6
Veracruz	40.6	59.4	37.0	63.0	35.3	64.7
Yucatán	36.2	63.7	31.1	68.8	30.9	69.0
Zacatecas	35.3	64.7	31.4	68.6	32.1	67.9



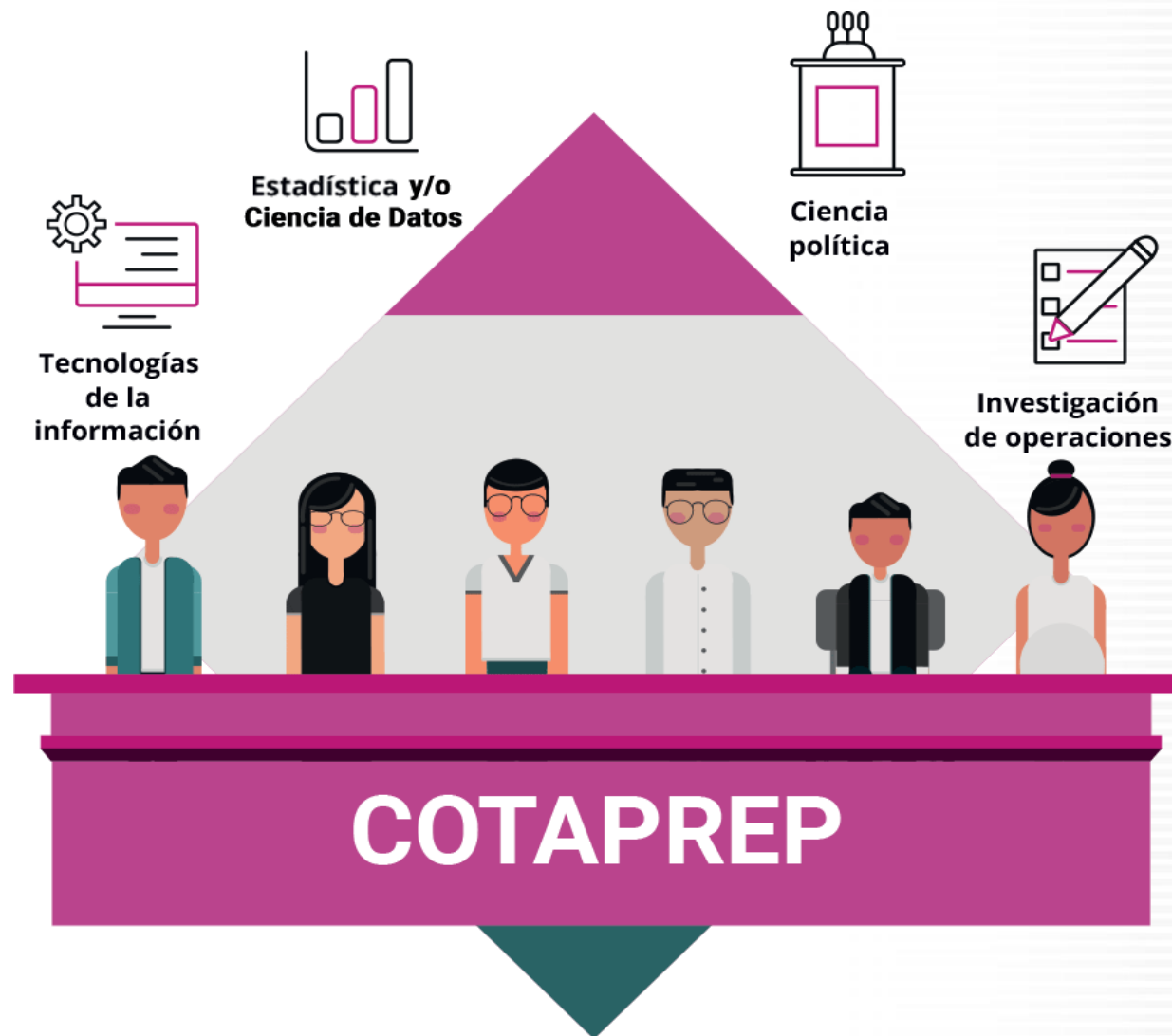


## 22. Programa de Resultados Electorales Preliminares (PREP)

### Comité Técnico Asesor para el Programa de Resultados Electorales Preliminares (COTAPREP)

- Brinda asesoría técnica en materia del PREP.
- Se integra por **personas expertas** en:
  - Estadística y/o Ciencia de datos
  - Tecnologías de la Información y Comunicaciones
  - Investigación de Operaciones
  - Ciencia Política

Preferentemente con conocimientos en materia electoral.





## 22. Programa de Resultados Electorales Preliminares (PREP)

### Comité Técnico Asesor para el Programa de Resultados Electorales Preliminares (COTAPREP)

- Integrantes del COTAPREP 2023-2024 el cual brindará asesoría técnica en el diseño, implementación y operación del PREP para el Proceso Electoral Federal 2023-2024.

Mtro. Pablo Corona Fraga (TIC)

Dra. María de Lourdes Martínez Villaseñor (TIC)

Dr. David Fernando Muñoz Negrón (IO)

Mtra. Sofía Isabel Ramírez Aguilar (E y CP)

Dra. Patricia Rayón Villela (IC y CD)

Dra. Katya Rodríguez Vázquez (IO)

Dr. Gabriel Sánchez Pérez (TIC)

CD: Ciencia de Datos  
CP: Ciencia política  
E: Estadística  
IO: Investigación de Operaciones  
TIC: Tecnologías de la Información y Comunicaciones





## 22. Programa de Resultados Electorales Preliminares (PREP)

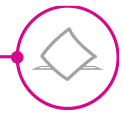
Es el mecanismo de información electoral encargado de publicar los resultados electorales preliminares, no definitivos y de carácter informativo de las elecciones.<sup>1</sup>

En elecciones de Presidencia de la República, Senadurías y Diputaciones Federales, el INE es el responsable del PREP.<sup>2</sup>



Se rige por los principios de:



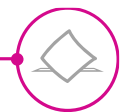


## Calendario de fiscalización del periodo de precampaña y apoyo a la ciudadanía en el Proceso Electoral

### Periodos fiscalizables

Días establecidos									
Periodo	Sujeto obligado	Cargo de elección	Fecha límite de entrega de los Informes	Notificación de oficios de errores y omisiones	Respuesta a oficios de errores y omisiones	Dictamen y resolución a la Comisión de Fiscalización	Aprobación de la Comisión de Fiscalización	Presentación al Consejo General	Aprobación del Consejo General
			3	12	7	10	5	3	4
Apoyo a la ciudadanía	Aspirantes a Candidaturas Independientes	Presidencia	09/01/2024	21/01/2024	28/01/2024	07/02/2024	12/02/2024	15/02/2024	19/02/2024
		Senaduría							
		Diputación Federal Mayoría Relativa (MR)							
Precampaña (*)	Partidos Políticos y Precandidaturas	Presidencia	21/01/2024	03/02/2024	10/02/2024	19/02/2024	21/02/2024	23/02/2024	27/02/2024
		Senaduría							
		Diputación Federal MR							

Nota (\*) Mediante Acuerdo INE/CG563/2023 en acatamiento a la sentencia dictada por la Sala Superior del Tribunal Electoral del Poder Judicial de la Federación en el expediente SUP-RAP-210/2023, se establecen las fechas de inicio y fin del periodo de precampañas para el proceso electoral federal 2023-2024



## 23. Fiscalización

# Calendario de fiscalización del periodo de precampaña y apoyo a la ciudadanía en el Proceso Electoral

Días establecidos									
Sujeto Obligado	Cargo*	Aspirante/Entidad	Fecha límite de entrega de los Informes	Notificación de oficios de errores y omisiones	Respuesta a oficios de errores y omisiones	Dictamen y resolución a la Comisión de Fiscalización	Aprobación de la Comisión de Fiscalización	Presentación al Consejo General	Aprobación del Consejo General
Obtención del Apoyo a la ciudadanía			3	9	7	10	5	3	4
	Presidencia de la República	Fernando Mauricio Jiménez Chávez	Viernes, 12 de enero de 2024	Domingo, 21 de enero de 2024	Domingo, 28 de enero de 2024	Miércoles, 7 de febrero de 2024	Lunes, 12 de febrero de 2024	Jueves, 15 de febrero de 2024	Lunes, 19 de febrero de 2024
			3	8	7	10	5	3	4
	Presidencia de la República	Manuel Antonio Romo Aguirre	Sábado, 13 de enero de 2024	Domingo, 21 de enero de 2024	Domingo, 28 de enero de 2024	Miércoles, 7 de febrero de 2024	Lunes, 12 de febrero de 2024	Jueves, 15 de febrero de 2024	Lunes, 19 de febrero de 2024
		Ignacio Benavente Torres							
			12	15	7	10	5	3	4
	Senadurías	Guerrero	Ernesto Fidel Payan Cortinas	Sábado, 6 de enero de 2024	Domingo, 21 de enero de 2024	Domingo, 28 de enero de 2024	Miércoles, 7 de febrero de 2024	Lunes, 12 de febrero de 2024	Jueves, 15 de febrero de 2024
		Zacatecas	Luis Jacobo Moreno						
			35	15	7	10	5	3	4
	Diputaciones Federales Grupo 1	Chiapas	Jorge Amin Siman Estefan	Sábado, 6 de enero de 2024	Domingo, 21 de enero de 2024	Domingo, 28 de enero de 2024	Miércoles, 7 de febrero de 2024	Lunes, 12 de febrero de 2024	Jueves, 15 de febrero de 2024
		Chihuahua	León Felipe Salas Domínguez						
		Quintana Roo	Armando Miguel Palomo Gómez						
		Veracruz	Ricardo Reyes Cruz						

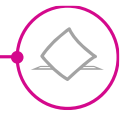
Nota (\*) Mediante Acuerdo CF/012/2023 de la Comisión de Fiscalización aprobado el 12 de diciembre de 2023, se ajustaron los plazos para la fiscalización del periodo de obtención del apoyo de la ciudadanía para las personas aspirantes a cargos Federales aprobados en el Acuerdo INE/CG502/2023.



## Calendario de fiscalización del periodo de precampaña y apoyo a la ciudadanía en el Proceso Electoral

Días establecidos									
Sujeto Obligado	Cargo*	Aspirante/Entidad	Fecha límite de entrega de los Informes	Notificación de oficios de errores y omisiones	Respuesta a oficios de errores y omisiones	Dictamen y resolución a la Comisión de Fiscalización	Aprobación de la Comisión de Fiscalización	Presentación al Consejo General	Aprobación del Consejo General
Obtención del Apoyo a la ciudadanía			34	15	7	10	5	3	4
		Baja California Carlos Alonso Angulo Rentería							
		Campeche José Kepler Castro Ramírez							
		Colima Luis Guillermo López Lugo							
	Diputaciones Federales Grupo 2	Guerrero Miguel Ángel Avilés Ramírez	Sábado, 6 de enero de 2024	Domingo, 21 de enero de 2024	Domingo, 28 de enero de 2024	Miércoles, 7 de febrero de 2024	Lunes, 12 de febrero de 2024	Jueves, 15 de febrero de 2024	Lunes, 19 de febrero de 2024
		Jalisco Jorge Alejandro Ramírez Guerra							
		México Valentín García Pallares							
		Michoacán Sergio Arreola Villaseñor							
		Michoacán Héctor Jaime Morales Alejo							

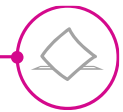
Nota (\*) Mediante Acuerdo CF/012/2023 de la Comisión de Fiscalización aprobado el 12 de diciembre de 2023, se ajustaron los plazos para la fiscalización del periodo de obtención del apoyo de la ciudadanía para las personas aspirantes a cargos Federales aprobados en el Acuerdo INE/CG502/2023.



## Calendario de fiscalización del periodo de precampaña y apoyo a la ciudadanía en el Proceso Electoral

Días establecidos									
Sujeto Obligado	Cargo*	Aspirante/Entidad	Fecha límite de entrega de los Informes	Notificación de oficios de errores y omisiones	Respuesta a oficios de errores y omisiones	Dictamen y resolución a la Comisión de Fiscalización	Aprobación de la Comisión de Fiscalización	Presentación al Consejo General	Aprobación del Consejo General
Obtención del Apoyo a la ciudadanía	Diputaciones Grupo 3	Morelos	Sábado, 6 de enero de 2024	Domingo, 21 de enero de 2024	Domingo, 28 de enero de 2024	Miércoles, 7 de febrero de 2024	Lunes, 12 de febrero de 2024	Jueves, 15 de febrero de 2024	Lunes, 19 de febrero de 2024
		Teresita Johalin Meza Gómez							
		Nuevo León							
		Esthela Guadalupe Medina Arias							
		Puebla							
		Laura Guadalupe Paz Meléndez							
		Querétaro							
		J. Martín Salinas López							
		San Luis Potosí							
		Pascual Ramírez López							
		San Luis Potosí							
		Armando René Espinosa Hernández							
		San Luis Potosí							
		Antonio Tozcano Florenzani							
		Sinaloa							
		Luis Manuel Rivera Villela							
		Sonora							
		Mario Alberto Sabag Ruiz							
		Tabasco							
		Carlos Alberto García Jerónimo							
		Veracruz							
		Arcadio Mejía Martínez							
		Yucatán							
		Luis Román Morfín Orozco							
		Yucatán							
		Héctor Emmanuel Lozano Castillejos							

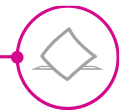
Nota (\*) Mediante Acuerdo CF/012/2023 de la Comisión de Fiscalización aprobado el 12 de diciembre de 2023, se ajustaron los plazos para la fiscalización del periodo de obtención del apoyo de la ciudadanía para las personas aspirantes a cargos Federales aprobados en el Acuerdo INE/CG502/2023.



# Calendario de fiscalización del periodo de campaña en el Proceso Electoral

## Periodos fiscalizables

Días establecidos									
Sujeto Obligado	Cargo de elección	Periodo	Fecha límite de entrega de los Informes	Notificación de oficios de errores y omisiones	Respuesta a oficios de errores y omisiones	Dictamen y resolución a la Comisión de Fiscalización	Aprobación de la Comisión de Fiscalización	Presentación al Consejo General	Aprobación del Consejo General
			3	11	5	15	7	3	7
Candidaturas Independientes Partidos Políticos Candidaturas	Presidencia Senaduría Diputación Federal Mayoría Relativa	Primero	02/04/2024	13/04/2024	18/04/2024	01/07/2024	08/07/2024	11/07/2024	18/07/2024
			3	11	5				
		Segundo	02/05/2024	13/05/2024	18/05/2024				
			3	10	5				
		Tercero	01/06/2024	11/06/2024	16/06/2024				



Informes presentados ámbito federal

Relación de informes presentados en el periodo de Precampaña y Apoyo a la Ciudadanía en el Proceso Electoral

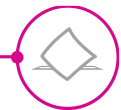
Proceso Electoral Federal 2023-2024									
Tipo de Candidatura	Sujeto Obligado	Presidencia		Senadurías Federales		Diputación Federal MR		Total	
		Informes Presentados	Informes Omisos	Informes Presentados	Informes Omisos	Informes Presentados	Informes Omisos	Informes Presentados	Informes Omisos
Obtención de Apoyo a la Ciudadanía	Aspirantes Independientes	13	5	7	5	39	51	59	61
Precandidaturas	Partidos Políticos	16	0	262	2	1,356	0	1,634	2

Una vez concluido el proceso de fiscalización, se circularán para discusión, los dictámenes y resoluciones derivados de la revisión de los informes de ingresos y gastos correspondiente a:

- Obtención del apoyo de la ciudadanía
- Precampañas
- Campañas

Lo anterior, con el fin de determinar las sanciones correspondientes.

Nota: Los informes serán presentados en los meses de enero, abril, mayo y junio de 2024.



Informes presentados ámbito federal

Relación de informes presentados en el periodo de Campaña en el Proceso Electoral

Proceso Electoral Federal 2023-2024									
Tipo de Candidatura	Sujeto Obligado	Presidencia		Senadurías Federales		Diputación Federal MR		Total	
		Informes Presentados	Informes Omisos	Informes Presentados	Informes Omisos	Informes Presentados	Informes Omisos	Informes Presentados	Informes Omisos
Campaña	Candidatos Independientes	0	0	0	0	11	1	11	1
	Partidos Políticos	17	1	1,577	31	6,330	60	7,924	92

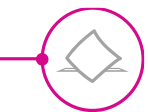
Una vez concluido el proceso de fiscalización, se circularán para discusión, los dictámenes y resoluciones derivados de la revisión de los informes de ingresos y gastos correspondiente a:

- Obtención del apoyo de la ciudadanía
- Precampañas
- Campañas

Lo anterior, con el fin de determinar las sanciones correspondientes.

Nota: Los informes serán presentados en los meses de enero, abril, mayo y junio de 2024.





### Procesos Electoral Federal y Local Concurrentes 2023-2024. Sanciones<sup>1</sup>

#### I. Dictámenes aprobados en Consejo General relacionados con el periodo de Precampaña

##### A. Por partido político

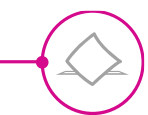
Las sanciones de los dictámenes ascienden a 105.8 millones de pesos (mdp); están concentradas casi en su totalidad en los partidos políticos nacionales.

Partido Político	Con Acreditación Nacional	Con Acreditación Local	Total	Porcentaje
Morena	\$37,889,810.71	\$23,073,311.38*	\$60,963,122.09	58
Partido Revolucionario Institucional	\$3,116,245.86	\$1,404,926.12	\$4,521,171.98	4
Movimiento Ciudadano	\$2,966,346.20	\$11,752,660.25	\$14,719,006.45	14
Partido Acción Nacional	\$1,949,274.60	\$6,008,828.01	\$7,958,102.61	8
Partido del Trabajo	\$2,189,070.59	\$443,986.44	\$2,633,057.03	2
Partido Verde Ecologista de México	\$1,768,959.27	\$4,028,431.13	\$5,797,390.40	5
Partido de la Revolución Democrática	\$166,917.66	\$3,615,391.64	\$3,782,309.30	4
<b>Partidos Políticos Nacionales</b>	<b>\$50,046,624.89</b>	<b>\$50,327,534.97</b>	<b>\$100,374,159.86</b>	<b>95</b>
Partidos Políticos Locales	N/A	\$4,288,407.05	<b>\$4,288,407.05</b>	4
Aspirantes	\$376,887.42	\$774,677.45	\$1,151,564.87	1
<b>Totales</b>	<b>\$50,423,512.31</b>	<b>\$55,390,619.47</b>	<b>\$105,814,131.78</b>	<b>100</b>

\*\$374,100.74 corresponden a precandidaturas del partido Morena.

Nota: Pueden existir pequeñas diferencias en los totales y en los porcentajes debido al redondeo.

1. Relación de sanciones al 23 de agosto de 2024.



## Procesos Electoral Federal y Local Concurrentes 2023-2024. Sanciones

### B. Por tipo de conducta<sup>2</sup>

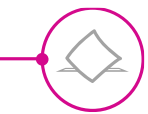
Las conductas más sancionadas son egresos no reportados, eventos informados posteriores a su realización o el mismo día de su celebración, eventos informados posteriores a su realización o el mismo día de su celebración, no comprobar gastos por propaganda contratada en internet con o sin intermediario e Informes de precampaña presentados fuera de los mecanismos establecidos para su presentación que, en conjunto, representan el 84%.

Tipo de conducta	Monto de sanción	Porcentaje
Aportación de ente impedido	\$9,534.12	0.01
Aportación de personas no identificadas	\$250,497.16	0.24
Aportaciones en efectivo superiores a 90 UMA	\$136,047.00	0.13
Aportaciones en especie de la persona precandidata a su propia precampaña, superiores a 90 UMA.	\$26,278.00	0.03
Aportaciones en especie de militantes y simpatizantes mayores a 90 UMAs	\$323,396.80	0.31
Cheques o transferencias bancarias a nombre de terceros	\$9,441.82	0.01
Egreso no comprobado	\$811,114.20	0.77
Egreso no reportado	\$64,713,483.72	61.83
Espectacular sin ID INE	\$164,946.60	0.16
Eventos extemporáneos, previos a su realización	\$2,800,980.00	2.68
Eventos informados posteriores a su realización o el mismo día de su celebración.	\$11,162,424.00	10.67
Forma	\$292,546.80	0.28
Forma(documentos aportaciones)	\$2,074.80	0.00
Gastos que no se vinculan con la precampaña	\$194,512.50	0.19
Informe de precampaña presentado fuera de los mecanismos establecidos para su presentación	\$5,555,277.00	5.31
Informe extemporáneo	\$3,257,744.74	3.11

Tipo de conducta	Monto de sanción	Porcentaje
Informe extemporáneo	\$3,257,744.74	3.11
Ingreso no comprobado	\$673,093.09	0.64
Ingreso no reportado	\$33,752.37	0.03
No comprobar gastos por propaganda contratada en internet con o sin intermediario	\$6,004,595.84	5.74
No reportó con veracidad	\$26,331.20	0.03
No reportó con veracidad la temporalidad en la que realizó la operación	\$736,830.43	0.70
Obstaculizar funciones de la autoridad(EVENTOS)	\$954,408.00	0.91
Obstaculizar funciones de la autoridad(EVENTOS) Caso2. Violencia contra algún funcionario.	\$518,700.00	0.50
Obstaculizar funciones de la autoridad(EVENTOS) Caso3. Cohecho.	\$311,220.00	0.30
Omisión de presentar avisos de contratación	\$141,396.77	0.14
Omisión de presentar el informe en el SIF (presentado de manera física)	\$5,187.00	0.00
Omisión de presentar el informe en el SIF (presentado de manera física)(opcion1 . Con hallazgos derivados de los procedimientos de campo)	\$1,348,620.00	1.29
Omisión de presentar el informe en el SIF (presentado extemporáneamente y de manera física)	\$545,998.10	0.52
Omisión de presentar informe de precampaña (Caso 1: Omiso total (Precandidaturas))	\$329,893.20	0.32
Omisión de presentar informe de precampaña (Caso 1: Omiso total (Partido Político))	\$706,021.77	0.67
Omisión de presentar XML	\$291,794.62	0.28
Omisión de reportar operaciones en tiempo real (periodo de corrección).	\$742,096.75	0.71
Omisión de reportar operaciones en tiempo real (periodo normal)	\$697,658.34	0.67
Pagos mayores a 90 UMA realizados en efectivo	\$90,480.00	0.09
Prorratio no realizado a la totalidad de las personas precandidatas	\$237,556.62	0.23
Rebase del tope de gastos de precampaña (partido)	\$4,712.45	0.00
Reportar en un informe distinto	\$493,755.05	0.47
Subvaluación	\$58,166.04	0.06
Total general	\$104,662,566.90	100.00

Nota: Pueden existir pequeñas diferencias en los totales y en los porcentajes debido al redondeo.

2. Únicamente respecto de los partidos políticos.



## Procesos Electoral Federal y Local Concurrentes 2023-2024. Sanciones<sup>1</sup>

### I. Dictámenes aprobados en Consejo General relacionados con el periodo de Campaña

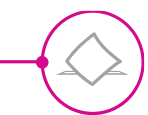
#### A. Por partido político

Las sanciones de los dictámenes ascienden a 1,068 millones de pesos (mdp); están concentradas casi en su totalidad en los partidos políticos nacionales.

Partido Político	Con Acreditación Nacional	Con Acreditación Local	Total	Porcentaje
Morena	\$65,520,667.02	\$108,929,700.77	\$174,450,367.79	16
Movimiento Ciudadano	\$49,579,787.48	\$87,234,264.25	\$136,814,051.73	13
Partido Acción Nacional	\$11,450,424.40	\$66,526,488.49	\$77,976,912.89	7
Partido de la Revolución Democrática	\$5,974,642.59	\$34,922,980.95	\$40,897,623.54	4
Partido del Trabajo	\$33,131,120.98	\$58,231,299.39	\$91,362,420.37	9
Partido Revolucionario Institucional	\$15,945,809.33	\$67,978,547.84	\$83,924,357.17	8
Partido Verde Ecologista de México	\$22,795,590.37	\$56,839,422.03	\$79,635,012.40	7
Coalición FyCxM	\$92,602,471.93	No aplica	\$92,602,471.93	9
Coalición SHH	\$184,329,925.43	No aplica	\$184,329,925.43	17
<b>Partidos Políticos Nacionales</b>	<b>\$481,330,439.53</b>	<b>\$480,662,703.72</b>	<b>\$961,993,143.25</b>	<b>90</b>
Partidos Políticos Locales	No aplica	\$104,917,996.50	\$104,917,996.50	10
Independientes	\$293,573.28	\$886,799.76	\$1,180,373.04	0
<b>Totales</b>	<b>\$481,624,012.81</b>	<b>\$586,467,499.98</b>	<b>\$1,068,091,512.79</b>	<b>100</b>

Nota: Pueden existir pequeñas diferencias en los totales y en los porcentajes debido al redondeo.

1. Relación de sanciones al 23 de agosto de 2024.



# Procesos Electoral Federal y Local Concurrentes 2023-2024. Sanciones

## B. Por tipo de conducta<sup>2</sup>

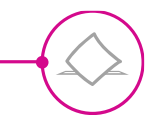
Las conductas más sancionadas son egresos no reportados, eventos informados posteriores a su realización o el mismo día de su celebración, eventos informados posteriores a su realización o el mismo día de su celebración y eventos no reportados en la agenda, no obstante, la autoridad detectó la celebración de eventos onerosos, que en su conjunto representan el 54.98%.

Tipo de conducta	Monto de sanción	Porcentaje
Eventos no reportados en la agenda, no obstante, la autoridad detectó la celebración de eventos onerosos	\$78,508,161.27	7.35
Aportación de personas no identificadas	\$10,728,588.18	1.01
Aportación ente prohibido	\$13,507,221.36	1.27
Aportación prohibida en especie de personas físicas con actividad empresarial	\$16,931.39	0.00
Aportaciones en efectivo superiores a 90 UMA	\$824,330.31	0.08
Aportaciones en especie de la candidatura a su propia campaña, superiores a 90 UMA, sin acreditar el pago mediante transferencia o cheque nominativo	\$613,482.86	0.06
Aportaciones en especie de militantes y simpatizantes mayores a 90 UMAs que no fueron pagadas mediante transferencia o cheque nominativo	\$888,423.86	0.08
Beneficio indebido entre candidaturas	\$35,065,633.86	3.28
Cambió del estatus del evento a "realizado-oneroso" pero no registró gasto alguno de dicho evento.	\$11,361,524.79	1.06

2. Únicamente respecto de los partidos políticos.

Tipo de conducta	Monto de sanción	Porcentaje
CFDI sin complemento INE	\$269,724.47	0.03
Cuentas por pagar a persona moral sin documentación comprobatoria	\$1,144,000.00	0.11
Egreso no comprobado	\$42,062,314.91	3.94
Egreso no reportado	\$418,945,340.68	39.25
Egreso no reportado representantes de casilla(caso 1 recibo gratuito)	\$15,365,043.54	1.44
Egreso no reportado representantes de casilla(caso 2 recibo oneroso)	\$7,940,158.38	0.74
Egreso no reportado representantes de casilla(omisión de documentación soporte)	\$3,300,869.00	0.31
Egreso no reportado y NO vinculado con la obtención del voto	\$248,630.24	0.02
Egreso sin destino conocido	\$3,297,661.27	0.31
Entrega extemporánea de informe (sin requerimiento)	\$52,433.33	0.00
Entrega extemporánea de informe presentado derivado de la garantía de audiencia	\$8,941,919.59	0.84
Espectacular con ID-INE pero sin las características establecidas en los lineamientos	\$295,310.40	0.03
Espectacular con ID-INE sobrepuesto en las muestras presentadas en el SIF	\$465,899.54	0.04
Espectacular sin ID-INE	\$1,133,796.51	0.11
Espectaculares no contratados por el partido	\$10,294.67	0.00
Eventos cancelados, con presencia de la autoridad	\$3,085,016.55	0.29
Eventos cancelados, con presencia de la autoridad	\$143,095.26	0.01
Eventos registrados extemporáneamente, de manera posterior o el mismo día de su celebración.	\$89,454,622.95	8.38
Eventos registrados extemporáneamente, de manera previa a su celebración.	\$14,796,679.59	1.39
Eventos registrados sin la totalidad de datos o con datos incorrectos	\$10,195,591.56	0.96

Nota: Pueden existir pequeñas diferencias en los totales y en los porcentajes debido al redondeo.



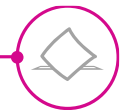
### Procesos Electoral Federal y Local Concurrentes 2023-2024. Sanciones

Tipo de conducta	Monto de sanción	Porcentaje
Forma	\$3,681,391.56	0.34
Forma(documentos aportaciones)	\$134,626.80	0.01
Gastos de producción de spots no contratados por el partido	\$1,380.00	0.00
Gastos no vinculados con la obtención del voto.	\$2,979,246.05	0.28
Indebido prorrateo	\$66,265,435.26	6.21
Ingreso no comprobado	\$16,197,290.41	1.52
Ingreso no reportado	\$2,724,516.74	0.26
No reportó con veracidad	\$2,817,483.43	0.26
No reportó con veracidad la temporalidad en la que realizó la operación	\$1,901,951.68	0.18
Obstaculizar funciones de la autoridad (opción 1 sin violencia)	\$5,969,938.59	0.56
Obstaculizar funciones de la autoridad (opción 2 violencia personal INE)	\$11,399,307.15	1.07
Omisión de presentar avisos de contratación	\$11,226,402.12	1.05
Omisión de presentar el informe en el SIF, pero sí hay operaciones	\$44,513.70	0.00
Omisión de presentar informe, pero Sí se registraron operaciones en el SIF (se desconoce si son todas)	\$2,538,486.67	0.24
Omisión de presentar informes de campaña caso 1 (omiso total)	\$11,679,437.36	1.09
Omisión de presentar informes de campaña caso 2 (derivado de la garantía de audiencia)	\$1,456,220.80	0.14
Omisión de presentar XML	\$7,875,280.60	0.74
Omisión de reportar operaciones en tiempo real (Registro extemporáneo en el SIF [Periodo de Ajuste])	\$22,017,984.34	2.06
Omisión de reportar operaciones en tiempo real (Registro extemporáneo en el SIF [Periodo Normal])	\$45,495,552.04	4.26
Omisión de reporte de gastos por el uso o goce temporal de los inmuebles utilizados como casas de campaña	\$6,136,022.60	0.57

2. Únicamente respecto de los partidos políticos.

Tipo de conducta	Monto de sanción	Porcentaje
Omitir contratar bienes y servicios con proveedores inscritos en el Registro Nacional de Proveedores	\$252,945.04	0.02
Omitir destinar al menos el 50% del financiamiento público a la campaña de sus candidatas(caso 1 superior a 32%)	\$23,631,024.73	2.21
Omitir destinar al menos el 50% del financiamiento público a la campaña de sus candidatas(caso 2 Inferior al 32%)	\$24,632,954.25	2.31
Omitir la apertura de cuentas bancarias para el manejo de sus recursos de la campaña	\$9,635,370.36	0.90
Omitir presentar alguno de los informes de campaña de los periodos a fiscalizar	\$4,090,509.74	0.38
Presentar informe en ceros mediante el SIF pero se encuentra evidencia de que sí tuvo ingresos o gastos. Opción 1	\$266,123.96	0.02
Presentar informe en ceros mediante el SIF pero se encuentra evidencia de que sí tuvo ingresos o gastos. Opción 2	\$284,453.40	0.03
Rebasar el límite de pago en efectivo a RG y RC	\$5,046,363.81	0.47
Rebase al límite individual de REPAS	\$269,645.64	0.03
Rebase del tope de gastos de campaña	\$3,739,354.27	0.35
Reportar en un informe distinto	\$27,168.18	0.00
Sobrevaluación	\$4,451.37	0.00
Subvaluación	\$418,172.12	0.04
<b>Total general</b>	<b>\$1,067,503,705.09</b>	<b>100.00</b>

Nota: Pueden existir pequeñas diferencias en los totales y en los porcentajes debido al redondeo.



## Procedimientos Administrativos Sancionadores

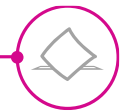
\*En los Procedimientos Administrativos Sancionadores se investigan presuntos ingresos y egresos no reportados por diversos conceptos de supuesta propaganda electoral, omisión de identificador único, de presentar informe, de registrar operaciones en tiempo real, de reportar con veracidad y aportación de ente prohibido.

La sustanciación de los procedimientos es expedita, de conformidad con los artículos 39, numerales 1 y 2 y 40, numerales 1 y 2 del Reglamento de Procedimientos Sancionadores en materia de fiscalización.

Quejosos	No
<b>Partidos políticos</b>	
PAN	340
PRI	129
PRD	215
PT	43
PVEM	32
MORENA	390
MC	488
Partidos políticos locales	53
Coaliciones	3
<b>Personas candidatas a algún cargo de elección popular</b>	56
<b>Ciudadanos/nas</b>	586
<b>Autoridad</b>	75
<b>Total</b>	<b>2410</b>

Fondo del asunto*, probable (s):	No
Aportaciones de ente impedido	64
Omisión de reportar eventos en tiempo	45
Egresos no reportados	1507
Rebase a tope de gastos	61
Ingresos no reportados	636
No reporte con veracidad	1
Omisión de reportar operaciones en tiempo real	6
Omisión de presentar informe	44
Omisión del identificador único	37
Contratación con Proveedores no registrados en el RNP	9
<b>Total</b>	<b>2410</b>





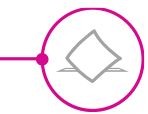
## Procedimientos de campo Precampaña y Apoyo a la Ciudadanía

Con la finalidad de corroborar el cumplimiento de las obligaciones y la veracidad de la información presentada en los informes que presenten los sujetos obligados, la Unidad Técnica de Fiscalización llevará a cabo diversos monitoreos y visitas a los eventos y casas de precampaña, así como apoyo a la ciudadanía, para identificar los gastos que deben ser reportados en dichos informes.

Tipo de procedimiento	Entregable	Partidos políticos	Aspirantes a candidaturas independientes	Total
Visitas de Verificación	Actas	1,125	54	1,179
Eventos		996	22	1,018
Casas		129	32	161
Monitoreo en medios impresos	Hallazgos	1,688	10	1,698
Monitoreo de internet	Razones y constancias	12,701	425	13,126
Monitoreo en la vía pública*	Hallazgos	82,178	324	82,502
	Monitoreos	22 ***	22	22
Kilómetros**	N/A	N/A	N/A	824,390.4

\*Los hallazgos del monitoreo en vía pública e internet se encuentran en proceso de validación

\*\*Son los kilómetros acumulados en el Proceso Electoral durante los recorridos diarios y monitoreos en la vía pública realizados por el personal auditor monitorista y auditor senior adscritos a la UTF en las entidades, con la finalidad de localizar eventos y propaganda.



## Procedimientos de campo Campaña

Con la finalidad de corroborar el cumplimiento de las obligaciones y la veracidad de la información presentada en los informes que presenten los sujetos obligados, la Unidad Técnica de Fiscalización llevará a cabo diversos monitoreos y visitas a los eventos y casas de campaña, para identificar los gastos que deben ser reportados en dichos informes.

Tipo de procedimiento	Entregable	Partidos políticos	Aspirantes a candidaturas independientes	Total
Visitas de Verificación	Actas	14,147	140	14,287
Eventos		12,090	101	12,191
Casas		2,057	39	2,096
Monitoreo en medios impresos	Hallazgos	9,093	22	9,115
Monitoreo de internet	Razones y constancias	88,841	466	89,307
Monitoreo en la vía pública*	Hallazgos	111,926	319	112,245
	Monitoreos	14 ***	14	14
Kilómetros**	N/A	N/A	N/A	1,017,731.5

\*Los hallazgos del monitoreo en vía pública e internet se encuentran en proceso de validación

\*\*Son los kilómetros acumulados en el Proceso Electoral durante los recorridos diarios y monitoreos en la vía pública realizados por el personal auditor monitorista y auditor senior adscritos a la UTF en las entidades, con la finalidad de localizar eventos y propaganda.



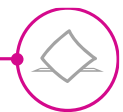




## 24. Quejas y denuncias

### Procedimientos Especiales Sancionadores (PES)





## Procedimientos Especiales Sancionadores (PES)

Materia de las quejas presentadas	
Actos anticipados de precampaña y campaña	383
Uso indebido de la pauta	190
Violaciones al artículo 134 Constitucional	185
Contratación y/o adquisición de tiempos en radio y televisión	73
Contratación y/o adquisición en plataformas digitales	0
Calumnia	102
Promoción personalizada	12
Vulneración al interés superior de la Niñez	250
Violación a Acuerdos emitidos por el Consejo General del INE	0
Incumplimiento a la metodología en la publicación de encuestas	0
Incumplimiento a las pautas de transmisión ordenadas por el INE	15
Incumplimiento a medida cautelar	35
Vulneración a la veda electoral	46
Uso de recursos públicos	10
Uso de símbolos religiosos	8
Violencia Política de Género	87
Difusión de Propaganda gubernamental	0
Otro	113

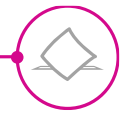
Total: 1509

El PES ha sido diseñado como un método sumario o de tramitación abreviada para resolver determinados casos que, según la naturaleza de la controversia, deben dirimirse en menor tiempo que en el empleado en la sustanciación de uno de carácter ordinario.

La Dirección de PES, es el área de la Unidad Técnica de lo Contencioso Electoral (UTCE) encargada de tramitar las quejas que son de su competencia y que son resueltas por la Sala Regional Especializada del Tribunal Electoral del Poder Judicial de la Federación.



El PES tiene su fundamento en los artículos 470 al 477 de la LGIPE, así como en los diversos 1, 2, 3, párrafos 1, fracción II y 2; 4, párrafo 1, fracción II; 5, párrafos 1, fracción III, y 2, fracción I, inciso b); 8, 9, 12, párrafo 3; 16, 17, 18, 19, 20, 28, 29 30, 31, 33 y 59, párrafo 2, fracción I, del Reglamento de Quejas y Denuncias del INE.



## Medidas cautelares

**Las medidas cautelares** son actos de la autoridad electoral, legalmente previstos tendentes a detener los efectos perniciosos que pudiesen encarnar los hechos o actos denunciados que pueden, bajo la apariencia del buen derecho, constituir infracciones en esta materia, así como evitar la producción de daños irreparables, o aquellos que pongan en riesgo la equidad en la contienda electoral respectiva.

Solicitudes de medidas cautelares	PEF 2023-2024
UTCE	807
Atendidas por acuerdos de la CQyD	480
Pendientes	0
Total de solicitudes	1287

Sentido de los Acuerdos de la CQyD*	PEF 2023-2024
Procedentes	142
Improcedentes	255
Total de acuerdos CQyD	397

Impugnaciones	PEF 2023-2024
Confirma	83
Desecha	34
Revoca	16
Pendientes	0
Total impugnaciones	133

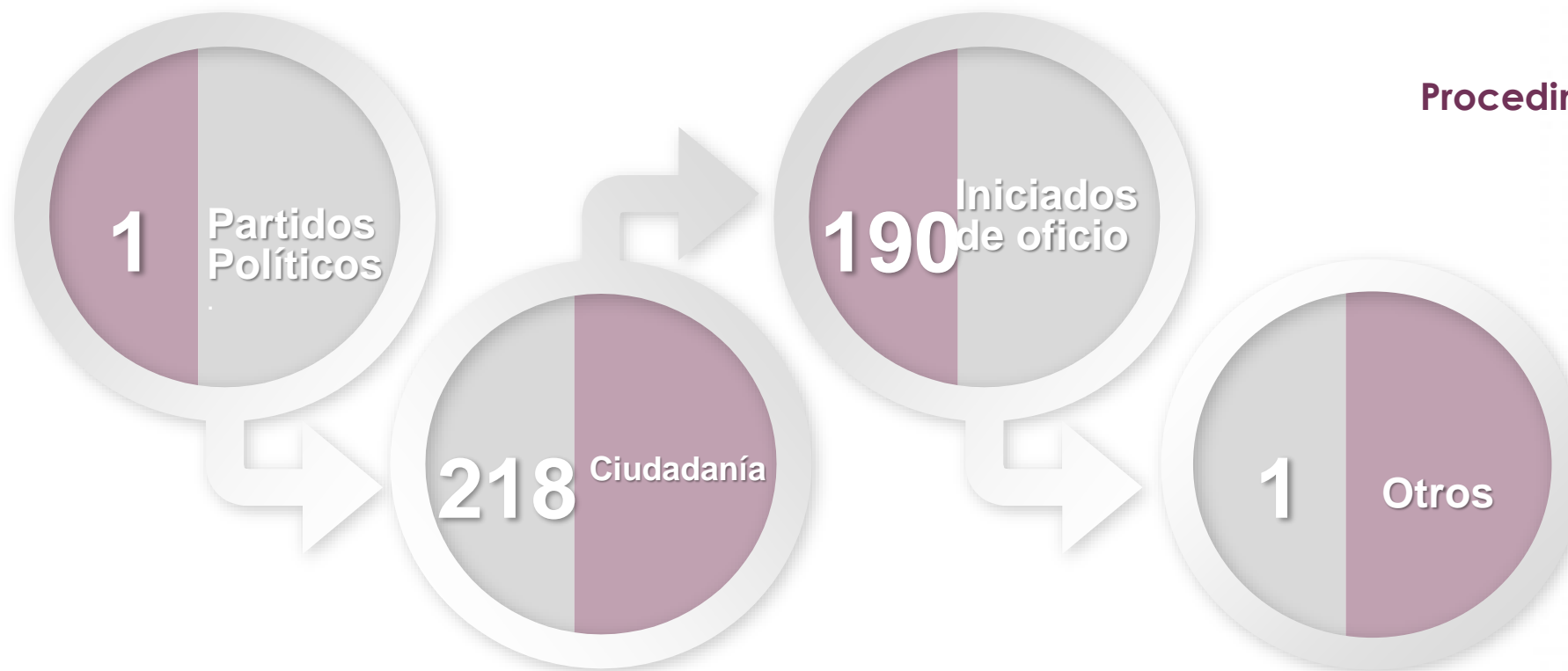
\*La Comisión de Quejas y Denuncias del INE, es el órgano colegido con la facultad para determinar la procedencia e improcedencia de la solicitud de las medidas cautelares, de conformidad con los proyectos de acuerdo que al respecto de formule la UTCE.

La CQyD es competente para resolver acerca de la adopción de medidas cautelares, conforme a lo dispuesto en los artículos 41, Base I, de la Constitución Política de los Estados Unidos Mexicanos; 459, párrafo 1, inciso b); 468, párrafo 4, de la Ley General de Instituciones y Procedimientos Electorales y; 4, párrafo 2; 5, párrafos 1, fracción II, y 2, fracción I, inciso c); 38, párrafo 1, fracción I; y 40, del Reglamento de Quejas y Denuncias del Instituto Nacional Electoral.



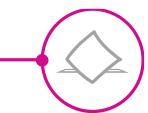
## 24. Quejas y denuncias

### Procedimientos Ordinarios Sancionadores (POS)



# 410

Procedimientos Ordinarios  
Sancionadores



## Procedimientos Ordinarios Sancionadores (POS)

Materia de las quejas presentadas	
Actos anticipados de precampaña y campaña	0
Uso indebido de la pauta	0
Violaciones al artículo 134 Constitucional	0
Contratación y/o adquisición de tiempos en radio y televisión	0
Contratación y/o adquisición en plataformas digitales	0
Procedimientos en contra de partidos políticos por incumplimiento de sus obligaciones:	11
Afiliación indebida:	215
Oficioso por desconocimiento de afiliación	179
Violación a Acuerdos emitidos por el Consejo General del INE	0
Incumplimiento a la metodología en la publicación de encuestas	0
Incumplimiento a las pautas de transmisión ordenadas por el INE	0
Incumplimiento a medida cautelar	0
Beneficio directo en especie para el electorado	0
Compra del padrón electoral	0
Expresiones de carácter religioso	0
Violencia Política de Género	0
Omisión de dar respuesta a requerimientos	2
Otro	3

Total: 410

Los POS, son aquellos procedimientos instaurados por la la Unidad Técnica de lo Contencioso Electoral (UTCE), derivados de quejas, denuncias, vistas, o bien, iniciados de manera oficiosa por la autoridad electoral, a fin de investigar la comisión de faltas o infracciones administrativas en materia electoral, distintas de aquellas reservadas al procedimiento especial sancionador, de conformidad con el catálogo de infracciones previstas como tales en la LGIPE\*, en la LGPP\*\*, así como en la normatividad emitida por el propio Instituto, para el cumplimiento de sus funciones constitucionales y legales.

\* Ley General de Instituciones y Procedimientos Electorales  
\*\* Ley General de Partidos Políticos (LGPP)

El POS tiene su fundamento en el artículo 464 al 469 de la LGIPE, así como en los diversos 3, párrafo 1, fracción I; 4, párrafo 1, fracción I, inciso a); 5, párrafos 1, fracción III, y 2, fracción I, inciso a); 8, 9, 12, párrafo 1; 17, párrafos 1 y 4; 20, párrafos 1 y 3; 28, 29, 30, 31, 45 y 49, del Reglamento de Quejas y Denuncias del INE.



### Registro Nacional de Personas Sancionadas en Materia de VPMRG


## El INE cuenta con un registro nacional de personas sancionadas en materia de Violencia Política contra las Mujeres en Razón de Género (VPMRG)

#### ¿Qué es?

Una lista de todas las personas que sean sancionadas por ejercer violencia política contra las mujeres en razón de género.

#### ¿Para qué sirve?

- Inhibir este tipo de violencia
- Concretar la reforma de 2020 sobre violencia política en razón de género
- Facilitar la cooperación entre instituciones para la generación de información
- Consultar la información previa al registro de candidaturas



#### Vigencia

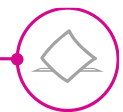
A partir del Proceso Electoral Federal 2020-2021

7 de septiembre de 2020

#### ¿Quiénes intervienen?

Autoridades administrativas, jurisdiccionales y penales tanto federales y locales, en el ámbito de sus competencias





## 24. Quejas y denuncias

### Personas Sancionadas en Materia de Violencia Política contra las Mujeres en Razón de Género (VPMRG)

Personas sancionadas por cargo

**134**  
personas  
sancionadas PFE  
2023-2024

Candidaturas

0

Director o Directora de medio  
de comunicación

7

Funcionariado

10

Diputaciones federales

2

Periodistas

15

Militante

5

Regidurías

15

Funcionariado de partido  
político

3

Suplente de Regiduría

1

Gobernadora o Gobernador

1

Ciudadanía

25

Presidente o presidenta municipal

27

Secretario municipal

3

Diputaciones locales

1

Tesorero municipal

6

Síndico

5

Perfil redes sociales

8



## 24. Quejas y denuncias

### Procedimientos de remoción consejerías electorales locales

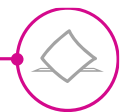
Se han registrado 71 Procedimientos, relacionados con los siguientes OPL:

Campeche: 6  
Coahuila: 7  
Morelos: 2  
Oaxaca: 7  
Durango: 1  
Colima: 4  
Yucatán: 3  
Guanajuato: 1  
Tamaulipas: 2  
EdoMex: 2  
Sonora 1  
Hidalgo: 1  
Jalisco: 5  
Zacatecas: 1  
Veracruz: 2  
Cdmx: 3  
Puebla: 21  
Tabasco: 1  
BCS: 1



Con tecnología de Bing  
© Microsoft, TomTom



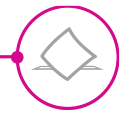


## 24. Quejas y denuncias

### Procedimientos Especiales Sancionadores de las Juntas Locales y Distritales (PES)

Estados			
Aguascalientes	23	Morelos	5
Baja California	20	Nayarit	6
Baja California Sur	8	Nuevo León	232
Campeche	13	Oaxaca	3
Chiapas	16	Puebla	25
Chihuahua	91	Querétaro	41
Coahuila	9	Quintana Roo	2
Colima	3	San Luis Potosí	7
Ciudad de México	79	Sinaloa	22
Durango	15	Sonora	14
Estado de México	31	Tabasco	0
Guanajuato	25	Tamaulipas	37
Guerrero	11	Tlaxcala	12
Hidalgo	29	Veracruz	39
Jalisco	37	Yucatán	8
Michoacán	55	Zacatecas	8
Total	926		





## Recursos y juicios

Impugnaciones presentadas para controvertir diversos actos y resoluciones del INE relacionados con el Proceso Electoral concurrente 2023-2024, y que se someten a la jurisdicción del TEPJF para su revisión y determinación.

### Medios de impugnación presentados por tipo

	2023-2024
RAP	768
REP	609
JDC	891
JIN	1222
JE	0
REC	13570
JRC	0
Total	17,060

### Medios de impugnación que se encuentran en instrucción en el TEPJF

#### Asuntos en instrucción

Tipo de medio	TEPJF
RAP	235
JDC	10
REP	5
RTG	12,989
Total	13,239

**RAP** - recurso de apelación. (LGSMIME, artículo 40)  
**REP** - recurso de revisión del procedimiento especial sancionador. (LGSMIME, artículo 109)  
**JDC** - juicio para la protección de los derechos político-electorales del ciudadano. (LGSMIME, artículo 79)  
**JIN** - juicio de inconformidad. (LGSMIME, artículo 49)  
**JE** - juicio electoral. (Acuerdo General- Lineamientos Generales para la identificación e integración de expedientes del Tribunal Electoral del Poder Judicial de la Federación)  
**REC**-recurso de reconsideración. (LGSMIME, artículo 61)  
**JRC**- juicio de revisión constitucional. (LGSMIME, artículo 86)  
**TEPJF** - Tribunal Electoral del Poder Judicial de la Federación





### Número de sesiones celebradas durante el proceso electoral

#### Sesiones del Consejo General

(del 7 de septiembre de 2023 al  
29 de agosto de 2024)

Ordinarias	Extraordinarias	Especiales
12	44	1

#### Asuntos aprobados en las sesiones del Consejo General

(del 7 de septiembre de 2023 al 29 de agosto de 2024)

Acuerdos	Resoluciones	Dictámenes	Informes	Programas	Actas
262	1934	126	223	7	55





## 27. Combate a la desinformación

El INE cuenta con un proyecto institucional llamado “**Certeza INE**” para combatir la desinformación en las redes sociales y medios de comunicación.

Tiene por objetivo brindar a la ciudadanía información oportuna, clara y verificada proveniente de la autoridad electoral, a fin de desmentir o aclarar noticias falsas, imprecisas o que puedan poner en riesgo las elecciones o ejercicios de participación ciudadana.



Periodo de implementación: 20 de noviembre de 2023 al 30 de agosto de 2024.

Metodología contra la  
desinformación electoral



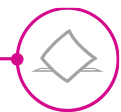
63

**Acciones de comunicación realizadas por el INE**  
**#CertezaINE2024:**

- 28 Desmentidos**
- 21 Aclaraciones**
- 9 Materiales informativos
- 4 Posteos informativos
- 1 Tarjeta informativa

<https://centralelectoral.ine.mx/certeza/>





# 28. Solicitudes de acceso a la información

## Solicitudes de información correspondientes al PEF 2023-2024

Solicitudes recibidas

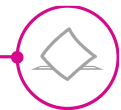
4626

Solicitudes relacionadas con el PEF

1097

Tema catálogo INAI	Subtema catálogo INAI	Tema catálogo INE	Total
1. Actividades de la institución	1b) Resultados de actividades sustantivas	1b9 Partido Político Fiscalización e informes de gasto (insumos)	2
1. Actividades de la institución	1a) Programa de trabajo	1a1 Programa de trabajo	25
6. Compras públicas y contratos	6c) Servicios contratados	6c1 Recursos materiales (proveedores, licitaciones, contratos)	16
1. Actividades de la institución	1b) Resultados de actividades sustantivas	1b1 Cartografía electoral	89
19. Información generada o administrada por el sujeto obligado	19e) Marco Jurídico	19e1 Normativa y reglamentos	41
16. Estructura orgánica	16a) Organigrama	16a1 Organización interna (estructura y funciones de los órganos del INE)	5
38. Sentencias y resoluciones	38a) Resoluciones y acuerdos de órganos colegiados (actas de sesión, versiones estenográficas)	38a1 Resoluciones y acuerdos de órganos colegiados (actas de sesión, versiones estenográficas)	40
19. Información generada o administrada por el sujeto obligado	19a) Trámites	19a1 Credencial para votar	5
1. Actividades de la institución	1b) Resultados de actividades sustantivas	1b6 Proceso Electoral Federal (casillas, funcionarios, capacitación, resultados, boletas, organización, mexicanos en el extranjero)	455
1. Actividades de la institución	1b) Resultados de actividades sustantivas	1b8 Partido Político Financiamiento público y aportaciones	40
1. Actividades de la institución	1b) Resultados de actividades sustantivas	1b4 Multas a partidos políticos	1
1. Actividades de la institución	1b) Resultados de actividades sustantivas	1b2 Denuncias, quejas, procedimientos sancionadores, delitos electorales	22
1. Actividades de la institución	1d) Otros	1d2 Convenios	9
19. Información generada o administrada por el sujeto obligado	19g) Otros	19g8 Partido político, Fiscalización e informes (gastos)	108
28. Presupuesto	28a) Presupuesto	28a1 Presupuesto	10
16. Estructura orgánica	16c) Vacantes	16c1 Procedimientos de selección (Servicio Profesional, Rama Administrativa, Organismos Público Locales Electorales)	18
37. Seguridad Nacional	37g) Otros	37g1 Otros temas de seguridad nacional	1
16. Estructura orgánica	16b) Directorio	16b1 Directorio	1
1. Actividades de la institución	1b) Resultados de actividades sustantivas	1b5 Padrón electoral y lista nominal (estadística)	22
1. Actividades de la institución	1b) Resultados de actividades sustantivas	1b3 Monitoreo en medios electrónicos	4
20. Información sobre servidores públicos	20e) Otros	20e1 Otros temas sobre servidores públicos	26
16. Estructura orgánica	16d) Otros	16d1 Otros temas de estructura orgánica	2
19. Información generada o administrada por el sujeto obligado	19g) Otros	19g9 Servicios informáticos	6
19. Información generada o administrada por el sujeto obligado	19g) Otros	19g5 Partido político, elecciones internas (convocatorias, asambleas, listas, etc.)	8
19. Información generada o administrada por el sujeto obligado	19c) Estadísticas	19c1 Estadísticas	9

Fundamento: Artículo 6, Apartado A, de la Constitución Política de los Estados Unidos Mexicanos; artículo 45, fracciones II y IV de la Ley General de Transparencia y Acceso a la Información Pública y artículo 20, numeral 1, fracción III del Reglamento del Instituto Nacional Electoral en materia de Transparencia y Acceso a la Información Pública.



# 28. Solicitudes de acceso a la información

## Solicitudes de información correspondientes al PEF 2023-2024

Solicitudes recibidas

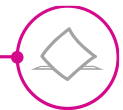
4626

Solicitudes relacionadas con el PEF

1097

5. Campañas electorales	5a) Precampañas, campañas y candidatos (también convenios de coalición)	5a1 Precampañas, campañas y candidatos (también convenios de coalición)	107
6. Compras públicas y contratos	6e) Licitaciones	6e1 Licitaciones	2
19. Información generada o administrada por el sujeto obligado	19g) Otros	19g4 Partido político, normatividad interna (estatutos, reglamentos, acuerdos, etc.)	1
20. Información sobre servidores públicos	20b) Prestaciones de servidores públicos	20b1 Prestaciones de servidores públicos	2
17. Gastos	17b) Gastos administrativos	17b1 Recursos financieros (gastos telefonía, alimentación, viajes, hospedaje)	1
17. Gastos	17a) Gastos operativos	17a1 Gastos operativos	2
10. Datos personales	10a) Datos personales	10a1 Acceso a datos personales de terceros	3
17. Gastos	17d) Otros	17d1 Otros temas de gastos	2
36. Sanciones	36a) Sanciones de Servidores públicos	36a1 Sanciones de Servidores públicos	1
19. Información generada o administrada por el sujeto obligado	19g) Otros	19g2 Partido político, dirigentes, funcionarios y personal del partido (remuneraciones, currícula, nombramientos)	3
1. Actividades de la institución	1d) Otros	1d1 Comunicación social y eventos	4
19. Información generada o administrada por el sujeto obligado	19g) Otros	19g7 Partido político, Padrón de militantes y afiliados (estadística, afiliación etc.)	2
6. Compras públicas y contratos	6d) Bienes arrendados	6d1 Bienes arrendados	2
TOTAL			1097





# 29. Sistema candidatas y candidatos, Conóceles

## Sistema candidatas y candidatos, conóceles

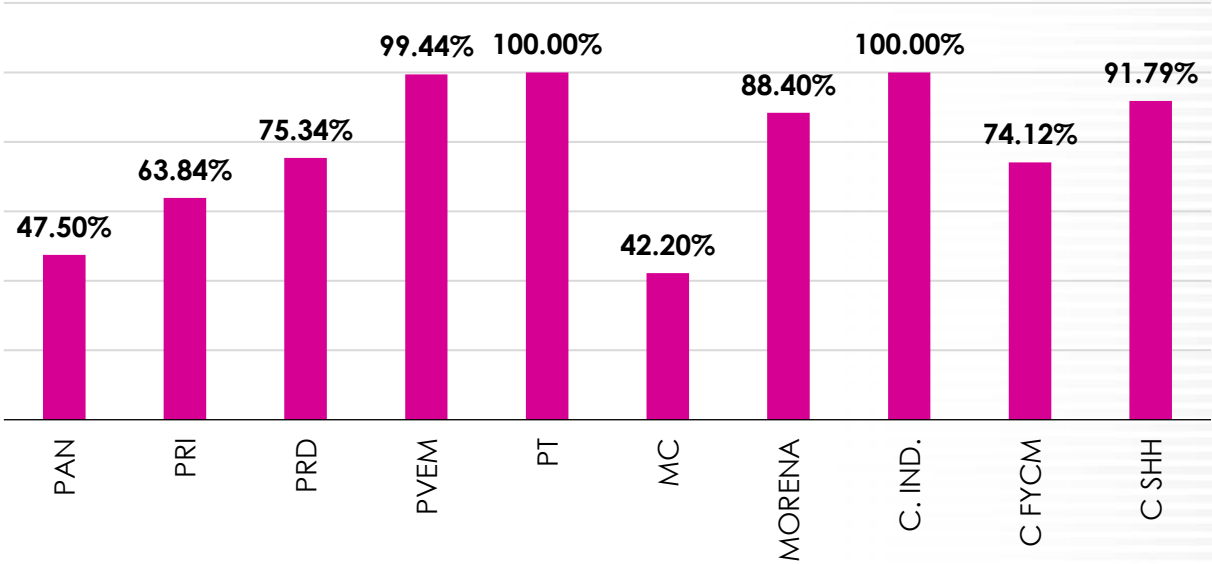
- Sistema disponible en <https://candidaturas.ine.mx>
- Los **32 Organismos Públicos Locales (OPL)** han liberado su Sistema local y se pueden consultar en <https://portal.ine.mx/voto-y-elecciones/elecciones-2024/candidatas-y-candidatos-locales-2024/>
- Desde el 1 de marzo al 2 de junio, el sistema recibió **4,463,973 consultas**.
- El avance general y final alcanzado en el Sistema fue del **69.59%**

Proceso Electoral Federal  
Avance en la captura

CARGO	CUESTIONARIOS ESPERADOS	CAPTURADOS	
		Cuestionarios curriculares	Cuestionarios de identidad
Presidencia	3	3	3
Senaduría MR	495	413	413
Senaduría RP	334	248	248
Diputación MR	1,975	1,514	1,514
Diputación RP	1,777	1,012	1,012
<b>Avance*</b>	<b>4,584</b>	<b>3,190</b>	<b>3,190</b>
<b>PORCENTAJE</b>		<b>69.59%</b>	<b>69.59%</b>

\* Candidaturas aprobadas en el SIRCF al 2 de junio de 2024, 23:59 Hrs.

Captura por actor político





## 30. Suspensión de prerrogativas de derechos para ocupar cargo por violencia de género

### Artículo 38 Fracción VII Constitución Política de los Estados Unidos Mexicanos

Los derechos o prerrogativas de los ciudadanos se suspenden, en alguno de los siguientes supuestos:

1. Por tener sentencia firme por la comisión intencional de delitos contra la vida y la integridad corporal;
2. Contra la libertad y seguridad sexuales,
3. Cuando afecta el normal desarrollo psicosexual,
4. Violencia familiar,
5. Violencia familiar equiparada o doméstica,
6. Violación a la intimidad sexual,
7. Por violencia política contra las mujeres en razón de género, en cualquiera de sus modalidades y tipos,
8. Por ser declarada como persona deudora alimentaria morosa.

En los supuestos de esta fracción, la persona no podrá ser registrada como candidata para cualquier cargo de elección popular, ni ser nombrada para empleo, cargo o comisión en el servicio público.





## 30. Suspensión de prerrogativas de derechos para ocupar cargo por violencia de género

### Procedimiento para verificación

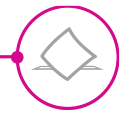
El **proceso de verificación** se realizó por dos vías para obtener información sobre las candidaturas respecto de los supuestos de la fracción VII, del artículo 38 de la CPEUM:

- 1.** Información allegada por la **ciudadanía** a través de dos medios:
  - Por un módulo instalado en la página web del INE en el que se llenará un formulario.
  - Información que hagan llegar de manera física a los Consejos Distritales y Locales

- 2.** Información que compartan las **autoridades e instancias correspondientes**

Las cuales fueron consultadas sobre las candidaturas registradas en las que se encuentren posibles coincidencias.











# 30. Suspensión de prerrogativas de derechos para ocupar cargo por violencia de género

## Publicación de candidaturas

La **ciudadanía** puede consultar la lista de candidaturas registradas en siguiente link:

<https://www.ine.mx/8de8/>

Etapas	Actividad	Fechas
 Registro de candidaturas	Presentación de formato de buena fe y bajo protesta de decir verdad de no incurrir en ninguno de los supuestos descritos.	29 de febrero de 2024
 Solicitudes de información	Envío de consultas a las instancias correspondientes.	Entre el 2 y el 5 de marzo de 2024
	Publicación de la lista de candidaturas registradas, así como del aviso a la ciudadanía respecto al procedimiento para presentar al INE cualquier información sobre alguna candidatura.	A más tardar el 2 de marzo
 Recepción de información	Respuesta de las instancias consultadas y presentación de información por parte de la ciudadanía.	A más tardar el 2 de abril
 Análisis de la información y garantía de audiencia	Revisión por parte del INE de las evidencias documentales que remitan las instancias requeridas o la ciudadanía, a fin de determinar con certeza si la persona candidata en cuestión se ubica en los supuestos.	A más tardar el 14 de abril de 2024
	Vista a la persona candidata, partidos políticos y coaliciones por parte del INE para que, en un plazo de tres días, manifieste lo que a su derecho convenga para desvirtuar los hallazgos obtenidos.	A más tardar el 2 y hasta el 8 de mayo de 2024
 Resolución del Consejo General	Determinación del Consejo General del INE sobre los hallazgos.	Mayo de 2024
 Posterior a la resolución del Consejo General	Presentación de formatos o escritos por cualquier persona, una vez vencido el plazo señalado. La autoridad electoral los analizará y, en su caso, remitirá a los Consejos Locales y Distritales para ser considerados en el análisis de los requisitos de elegibilidad antes de la calificación de la elección y entrega de constancias de mayoría relativa y de asignación.	A más tardar el 15 de mayo de 2024



## 30. Suspensión de prerrogativas de derechos para ocupar cargo por violencia de género

### Información Ciudadana sobre #8de8 contra la violencia

El **Módulo de Recepción** de información ciudadana sobre las personas candidatas, estuvo disponible en el siguiente link: <https://8de8-contra-la-violencia-de-genero.ine.mx/>

En este módulo las y los ciudadanos pudieron llenar el **formulario de información** para que el INE hiciera el análisis correspondiente.

#### Información de la persona candidata

\* Nombre de la persona candidata:

\* Nombre del cargo de elección popular:

Selecciona cargo...

Entidad:

Selecciona opción...

Distrito electoral o circunscripción:

\* Actor político:

Selecciona opción...

Datos adicionales:

500 caracteres restantes

#### Hechos por los que se emitió sentencia

\* Indique la causa o delito:

Selecciona opción...

Fecha de los hechos:

dd/mm/aaaa

\* Lugar donde ocurrieron los hechos:



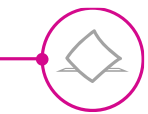
## 30. Suspensión de prerrogativas de derechos para ocupar cargo por violencia de género

### Requerimiento de información y número de denuncias #8de8 contra la violencia

Se requirió información a **52 autoridades** jurisdiccionales y administrativas en las 32 entidades federativas, de las cuales respondieron al menos un requerimiento 47.

El porcentaje de respuesta fue de: **90.4%**.

Las autoridades jurisdiccionales y administrativas remitieron **448 posibles coincidencias** y por parte de la ciudadanía se remitieron **13 casos**, dando un total de **461 posibles hallazgos**.



# 30. Suspensión de prerrogativas de derechos para ocupar cargo por violencia de género

## Resultados de la revisión #8de8 contra la violencia

Universo inicial	No coincide conjugación de nombres y apellidos con alguna candidatura federal	Candidatura sustituida	Se confirmó que persona señalada es homónima	Total
461	132	10	4	315

Universo restante	Casos civiles	Casos familiares	Casos familiares	Casos penales	Materia Electoral	Total
315	10	52	19	40	1	193

Universo restante	Casos esclarecidos sobre supuestos de morosidad alimentaria	Sentencias sobre VPMRG sin impedimento para ser postulada/o	Universo restante 3B
193	5	2	186



### 30. Suspensión de prerrogativas de derechos para ocupar cargo por violencia de género

#### Resultados de la revisión #8de8 contra la violencia

Total	Casos descartados por consulta en RDAM de Ciudad de México	Expedientes sin resolver / sin sentencia firme descartables	Total
186	100	51	35

Universo restante	Sentencias anteriores a la entrada en vigor de la reforma	Universo para Garantía de Audiencia
35	2	33

En la sesión del 16 de mayo, el Consejo General del INE mandató dar seguimiento a algunos casos, solicitar más información a las autoridades, así como a ciertas candidaturas para poder determinar si están o no en los supuestos de la 8 de 8.



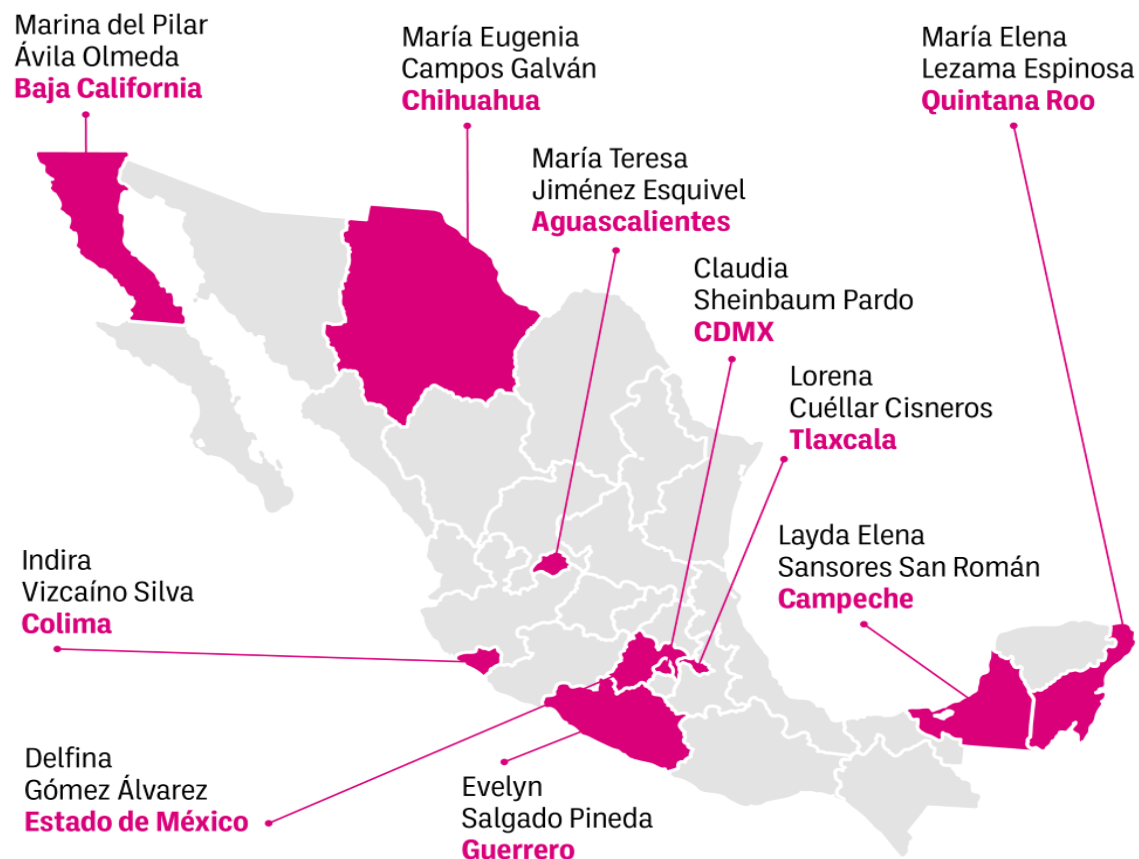


## 31. Paridad en gubernaturas

### Mujeres gobernadoras 2023

En México hay  
**9**  
gobernadoras\*

\*Claudia Sheinbaum pidió  
licencia en junio 2023






## 31. Paridad en gubernaturas

En el presente proceso electoral se elegirán las gubernaturas de nueve entidades, en el cual debe prevalecer una vez más el **principio constitucional de paridad**, al menos en **cinco de los nueve** estados los partidos políticos deben postularse mujeres a dicho cargo.

1. Ciudad de México
2. Chiapas
3. Guanajuato
4. Jalisco
5. Morelos
6. Puebla
7. Tabasco
8. Veracruz
9. Yucatán







# 31. Paridad en gubernaturas

## Postulaciones

<b>Chiapas</b> 	<b>Sigamos haciendo Historia en Chiapas</b>  <b>Óscar Eduardo</b> Ramírez Aguilar	<b>Fuerza y Corazón por Chiapas</b>  <b>Olga Luz</b> Espinosa Morales	<b>Movimiento Ciudadano</b>  <b>Karla Irasema</b> Muñoz Balazar	<b>MUJERES</b> 2 <b>HOMBRES</b> 1
<b>Ciudad de México</b> 	<b>VA X LA CDMX</b>  <b>Santiago</b> Taboada Cortina	<b>Sigamos Haciendo Historia en la Ciudad de México</b>  <b>Clara Marina</b> Brugada Molina	<b>Movimiento Ciudadano</b>  <b>Salomón</b> Chertorivski Woldenberg	<b>MUJERES</b> 1 <b>HOMBRES</b> 2
<b>Guanajuato</b> 	<b>Fuerza y Corazón por Guanajuato</b>  <b>Libia Dennise</b> García Muñoz Ledo	<b>Sigamos Haciendo Historia en Guanajuato</b>  <b>Alma Edwviges</b> Alcaraz Hernández	<b>Movimiento Ciudadano</b>  <b>Yulma</b> Rocha Aguilar	<b>MUJERES</b> 3 <b>HOMBRES</b> 0
<b>Jalisco</b> 	<b>Fuerza y Corazón por Jalisco</b>  <b>Laura Lorena</b> Haro Ramírez	<b>Sigamos Haciendo Historia en Jalisco</b>  <b>Claudia</b> Delgadillo González	<b>Movimiento Ciudadano</b>  <b>Jesús Pablo</b> Lemus Navarro	<b>MUJERES</b> 2 <b>HOMBRES</b> 1

<div>Morelos</div> <div></div>	<div>Dignidad y Seguridad por Morelos Vamos Todos</div> <div><div><div><div><div></div></div></div><div><div><div></div></div></div><div><div><div></div></div></div><div><div><div></div></div></div></div></div> <div><div><div></div></div></div> <div><div><div></div></div></div> <div>Lucía Virginia Meza Guzmán</div>	<div>Sigamos Haciendo Historia en Morelos</div> <div><div><div><div><div></div></div></div><div><div><div></div></div></div></div><div><div><div></div></div></div><div><div><div></div></div></div></div> <div><div><div></div></div></div> <div><div><div></div></div></div> <div>Margarita González Saravia Calderón</div>	<div>Movimiento Progresista</div> <div><div><div><div><div></div></div></div><div><div><div></div></div></div></div><div><div><div></div></div></div><div><div><div></div></div></div></div> <div>Jessica María Guadalupe Ortega de la Cruz</div>	<div>MUJERES</div> <div>3</div> <div>HOMBRES</div> <div>0</div>	
<div>Puebla</div> <div></div>	<div>Mejor Rumbo para Puebla</div> <div><div><div><div><div></div></div></div><div><div><div></div></div></div><div><div><div></div></div></div><div><div><div></div></div></div></div></div> <div><div><div></div></div></div> <div><div><div></div></div></div> <div>Eduardo Rivera Pérez</div>	<div>Sigamos Haciendo Historia en Puebla</div> <div><div><div><div><div></div></div></div><div><div><div></div></div></div></div><div><div><div></div></div></div><div><div><div></div></div></div></div> <div><div><div></div></div></div> <div><div><div></div></div></div> <div>Alejandro Armenta Mier</div>	<div>Movimiento Ciudadano</div> <div><div><div><div><div></div></div></div><div><div><div></div></div></div></div><div><div><div></div></div></div><div><div><div></div></div></div></div> <div>Fernando Morales Martínez</div>	<div>MUJERES</div> <div>0</div> <div>HOMBRES</div> <div>3</div>	
<div>Tabasco</div> <div></div>	<div>Fuerza y Corazón por Tabasco</div> <div><div><div><div><div></div></div></div><div><div><div></div></div></div></div></div> <div><div><div></div></div></div> <div><div><div></div></div></div> <div>Lorena Beauregard de los Santos</div>	<div>Partido de la Revolución Democrática</div> <div><div><div><div><div></div></div></div><div><div><div></div></div></div></div></div> <div><div><div></div></div></div> <div><div><div></div></div></div> <div>Juan Manuel Focil Pérez</div>	<div>Sigamos Haciendo Historia en Tabasco</div> <div><div><div><div><div></div></div></div><div><div><div></div></div></div></div><div><div><div></div></div></div><div><div><div></div></div></div></div> <div>Javier May Rodríguez</div>	<div>Movimiento Ciudadano</div> <div><div><div><div><div></div></div></div><div><div><div></div></div></div></div><div><div><div></div></div></div><div><div><div></div></div></div></div> <div>María Inés de la Fuente Dagdug</div>	<div>MUJERES</div> <div>2</div> <div>HOMBRES</div> <div>2</div>
<div>Veracruz</div> <div></div>	<div>Fuerza y Corazón por Veracruz</div> <div><div><div><div><div></div></div></div><div><div><div></div></div></div><div><div><div></div></div></div></div></div> <div><div><div></div></div></div> <div><div><div></div></div></div> <div>José Francisco Yunes Zorrilla</div>	<div>Sigamos Haciendo Historia en Veracruz</div> <div><div><div><div><div></div></div></div><div><div><div></div></div></div></div><div><div><div></div></div></div><div><div><div></div></div></div></div> <div>Norma Rocío Nahle García</div>	<div>Movimiento Ciudadano</div> <div><div><div><div><div></div></div></div><div><div><div></div></div></div></div><div><div><div></div></div></div><div><div><div></div></div></div></div> <div>Hipólito Deschamps Espino Barros</div>	<div>MUJERES</div> <div>1</div> <div>HOMBRES</div> <div>2</div>	
<div>Yucatán</div> <div></div>	<div>Candidatura común</div> <div><div><div><div><div></div></div></div><div><div><div></div></div></div><div><div><div></div></div></div></div></div> <div><div><div></div></div></div> <div><div><div></div></div></div> <div>Renan Alberto Barrera Concha</div>	<div>Partido de la Revolución Democrática</div> <div><div><div><div><div></div></div></div><div><div><div></div></div></div></div></div> <div><div><div></div></div></div> <div><div><div></div></div></div> <div>Yamil Jasmin López Manrique</div>	<div>Sigamos Haciendo Historia por Yucatán</div> <div><div><div><div><div></div></div></div><div><div><div></div></div></div></div><div><div><div></div></div></div><div><div><div></div></div></div></div> <div>Joaquín Jesús Díaz Mena</div>	<div>Movimiento Ciudadano</div> <div><div><div><div><div></div></div></div><div><div><div></div></div></div></div><div><div><div></div></div></div><div><div><div></div></div></div></div> <div>Vida Aravari Gómez Herrera</div>	<div>MUJERES</div> <div>2</div> <div>HOMBRES</div> <div>2</div>



## 31. Paridad en gubernaturas



### Gobernadoras Electas Proceso Electoral 2024

**Margarita González  
Saravia**  
Morelos



**Libia Dennise García  
Muñoz Ledo**  
Guanajuato



**Rocío Nahle García**  
Veracruz



**Clara Marina Brugada  
Molina**  
CDMX





## 32. Encuestas electorales

### Monitoreo y estudios recibidos

En cada Proceso Electoral Federal la autoridad electoral **efectúa un monitoreo a medios impresos** con la finalidad de detectar publicaciones relacionadas con encuestas electorales, sobre preferencias electorales de los cargos federales (presidencia, diputaciones federales y senadurías).

**290**

**Medios de comunicación monitoreados** (243 periódicos y 47 revistas), de los cuales 53 son nacionales y 237 locales.

**1467**

**Estudios recibidos (1383 han sido aprobados** -29 fueron dados a conocer en el primer informe, 66 en el segundo, 116 en el tercero, 82 en el cuarto, 117 en el quinto, 132 en el sexto, 108 en el séptimo, 200 en el octavo, 149 en el noveno, 339 en el décimo, 45 en el décimo primer; **53 rechazados y 31 en revisión)**

**Décimo Primer**

**Informe presentado** ante el Consejo General





### 33. Presupuesto INE

#### Presupuesto aprobado para el ejercicio 2024 Resumen por Proyectos Estratégicos (pesos)

Proyectos Estratégicos	Democracia preservada y fortalecida mediante la organización de elecciones	Prerrogativas garantizadas y oportunas para los partidos políticos	Importe
Presupuesto Base	\$12,860,967,097		\$12,860,967,097
Fortalecer la Cultura Democrática, la Igualdad de Género y la Inclusión	\$121,178,756		\$121,178,756
Coordinar el Sistema Nacional Electoral	\$15,207,354		\$15,207,354
Organizar Proceso Electoral Federal	\$8,802,824,500		\$8,802,824,500
Fortalecer la Gestión y Evaluación Administrativa y Cultura de Servicio Público	\$142,541,673		\$142,541,673
Organizar Procesos Electorales Locales	\$75,513,836		\$75,513,836
Fortalecer la Equidad y Legalidad en el Sistema de Partidos Políticos	\$49,571,500		\$49,571,500
Prerrogativas a Partidos Políticos *		\$10,444,157,311	\$10,444,157,311
Fortalecer los Mecanismos de Actualización de los Procesos Registrales	\$205,452,859		\$205,452,859
Fortalecer el Acceso a la Información y Protección de Datos Personales	\$49,622,141		\$49,622,141
Total	\$22,322,879,716	\$10,444,157,311	\$32,767,037,027

Nota \*Prerrogativas. Los recursos otorgados a los partidos políticos no forman parte del patrimonio del Instituto Nacional Electoral, tal como lo estipula el artículo 31 numeral 3 de la Ley General de Instituciones y Procedimientos Electorales.



# ► Proceso Electoral Local





# Numeralia del Proceso Electoral concurrente 2023 - 2024

1 Cargos a elegir

2 Organización electoral

3 Presupuestos locales

4 Homologación de plazos 2024

5 Períodos de apoyo a la ciudadanía local

6 Períodos de precampañas y campañas locales

7 Avance en actividades del Calendario PEL

8 Coaliciones

9 Topes de gastos

10 Candidaturas

11 Debates

12 Resultados preliminares

13 Tomas de protesta 2024

14 Elecciones extraordinarias

15 Fiscalización

16 Determinación por parte de los OPL del esquema de diseño, implementación y operación del PREP



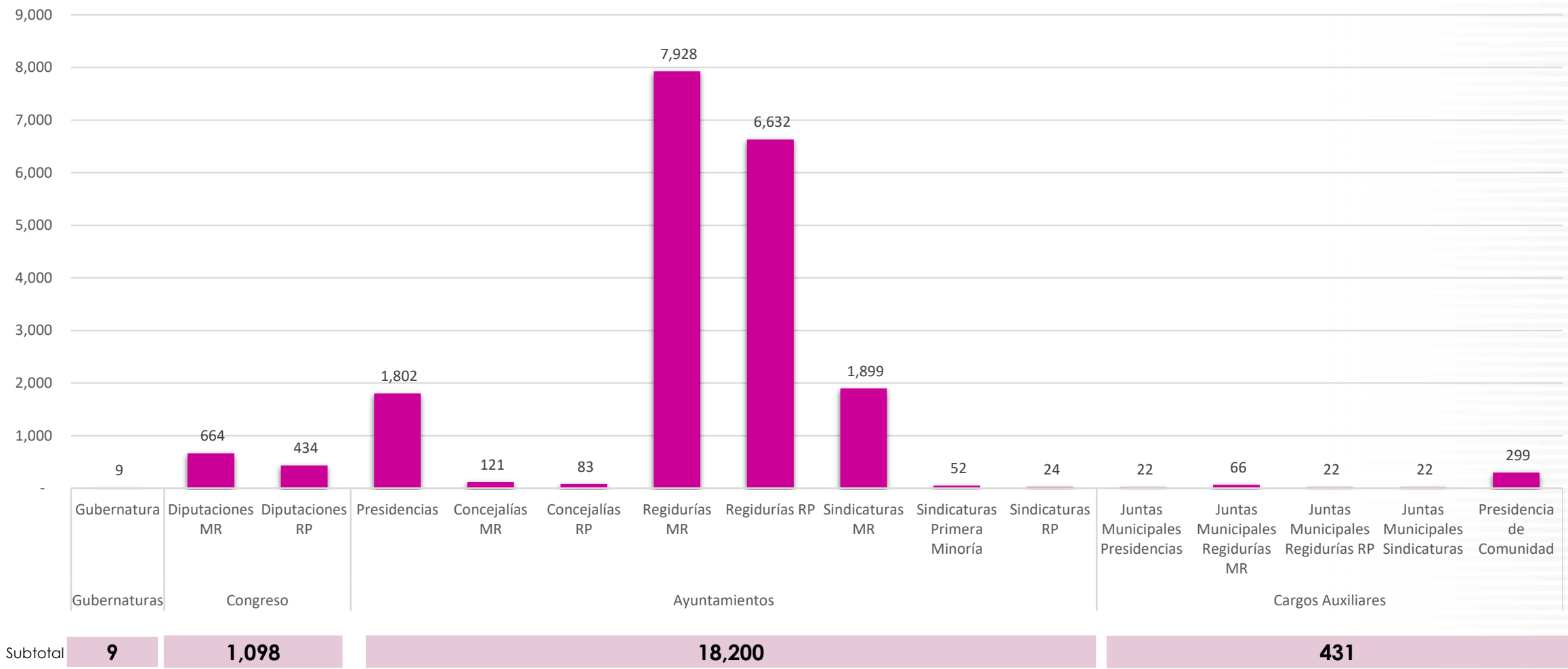
Proceso Electoral Local



# 1. Cargos a elegir

## Cargos a elegir en los procesos electorales locales 2023-2024

20,079



MR: Mayoría Relativa y RP: Representación Proporcional



# 1. Cargos a elegir

## Desglose de cargos a elegir en el Proceso Electoral Local 2023-2024

Entidad	Gubernatura	Congreso		Ayuntamiento								Cargos auxiliares					Total
		MR	RP	Presidencias	Sindicaturas MR	Sindicaturas RP	Sindicaturas Primera minoría	Regidurías MR	Regidurías RP	Concejalias MR	Concejalias RP	Juntas Municipales Presidencias	Juntas Municipales Sindicaturas	Juntas Municipales Regidurías MR	Juntas Municipales Regidurías RP	Presidencias de Comunidad	
Aguascalientes	0	18	9	11	12	0	0	43	43	0	0	0	0	0	0	0	136
Baja California*	0	17	8	7	7	0	0	43	40	0	0	0	0	0	0	0	122
Baja California Sur	0	16	5	5	5	0	0	31	17	0	0	0	0	0	0	0	79
Campeche*	0	21	14	13	15	13	0	69	41	0	0	22	22	66	22	0	318
Coahuila*	0	0	0	38	38	0	38	268	140	0	0	0	0	0	0	0	522
Colima	0	16	9	10	10	0	0	50	44	0	0	0	0	0	0	0	139
Chiapas*	1	24	16	123	123	0	0	546	329	0	0	0	0	0	0	0	1,162
Chihuahua*	0	22	11	67	67	0	0	423	289	0	0	0	0	0	0	0	879
Ciudad de México*	1	34	32	16	0	0	0	0	0	121	83	0	0	0	0	0	287
Durango	0	15	10	0	0	0	0	0	0	0	0	0	0	0	0	0	25
Guanajuato	1	22	14	46	52	0	0	0	418	0	0	0	0	0	0	0	553
Guerrero*	0	28	18	83	88	0	0	0	598	0	0	0	0	0	0	0	815
Hidalgo*	0	18	12	84	84	0	14	520	392	0	0	0	0	0	0	0	1,124
Jalisco	1	20	18	125	125	0	0	692	539	0	0	0	0	0	0	0	1,520
Estado de México	0	45	30	125	125	11	0	551	415	0	0	0	0	0	0	0	1,302
Michoacán*	0	24	16	112	112	0	0	504	369	0	0	0	0	0	0	0	1,137
Morelos*	1	12	8	33	33	0	0	0	153	0	0	0	0	0	0	0	240
Nayarit*	0	18	12	20	20	0	0	140	60	0	0	0	0	0	0	0	270
Nuevo León*	0	26	16	51	77	0	0	319	152	0	0	0	0	0	0	0	641
Oaxaca*	0	25	17	153	188	0	0	889	368	0	0	0	0	0	0	0	1,640
Puebla*	1	26	15	217	217	0	0	1,350	468	0	0	0	0	0	0	0	2,294
Querétaro*	0	15	10	18	36	0	0	83	65	0	0	0	0	0	0	0	227
Quintana Roo	0	15	10	11	11	0	0	75	42	0	0	0	0	0	0	0	164
San Luis Potosí*	0	15	12	58	64	0	0	58	329	0	0	0	0	0	0	0	536
Sinaloa*	0	24	16	20	20	0	0	90	75	0	0	0	0	0	0	0	245
Sonora*	0	21	12	72	72	0	0	294	196	0	0	0	0	0	0	0	667
Tabasco*	1	21	14	17	17	0	0	17	34	0	0	0	0	0	0	0	121
Tamaulipas*	0	22	14	43	57	0	0	269	136	0	0	0	0	0	0	0	541
Tlaxcala*	0	15	10	60	60	0	0	0	350	0	0	0	0	0	0	299	794
Veracruz	1	30	20	0	0	0	0	0	0	0	0	0	0	0	0	0	51
Yucatán*	1	21	14	106	106	0	0	284	303	0	0	0	0	0	0	0	835
Zacatecas*	0	18	12	58	58	0	0	320	227	0	0	0	0	0	0	0	693
Total	9	664	434	1,802	1,899	24	52	7,928	6,632	121	83	22	22	66	22	299	20,079

**Guerrero:** El número de cargos a elegir se modificó luego de que, por determinación de la Sala Regional Ciudad de México del TEPJF (sentencia SCM-JDC-348/2023), se reconoció que el municipio de **Nuu Savi**, debía realizar la elección de sus autoridades bajo el sistema normativo interno, razón por la cual ya no se consideran los ocho cargos que se elegirían en dicho municipio bajo el sistema de partidos políticos (1 presidencia, 1 sindicatura de MR y 6 regidurías de RP).

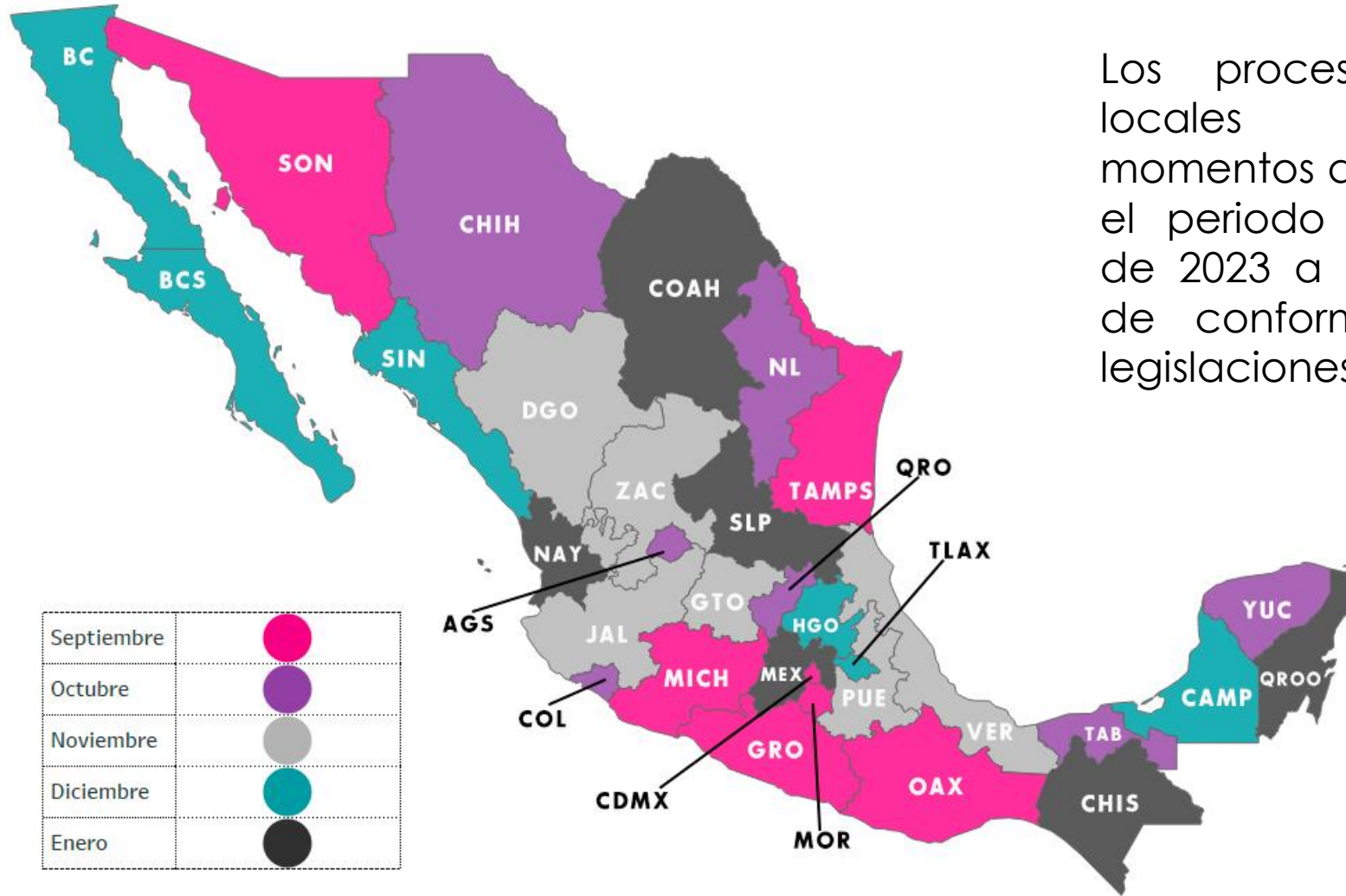
**Oaxaca:** El 31 de octubre de 2023, el Consejo General del OPL, aprobó el acuerdo IEEPCO-CG-39/2023, por el que se determina el orden de prelación que deberán integrar los ayuntamientos que se rigen por el sistema de partidos políticos para el proceso electoral local ordinario 2023-2024. Luego de la revisión de dicho acuerdo, se identificaron diferencias importantes en el número de cargos correspondientes a regidurías de MR. De ahí que, mediante el oficio número INE/UTVOPL/022/2024, del 11 de enero de 2024, se solicitó al OPL verificar y, en caso de modificaciones, ajustar la información conforme a lo solicitado en agosto de 2023, por medio de la Circular INE/UTVOPL/112/2023. En respuestas recibidas el 17 de enero y 09 de febrero de 2024, a través del SIVOPLE, el OPL remitió información de la que se desprende un incremento de 341 cargos a elegir a nivel regiduría de MR.







## 2. Organización electoral





## 2. Organización electoral

### Fechas de inicio de PEL por entidad federativa

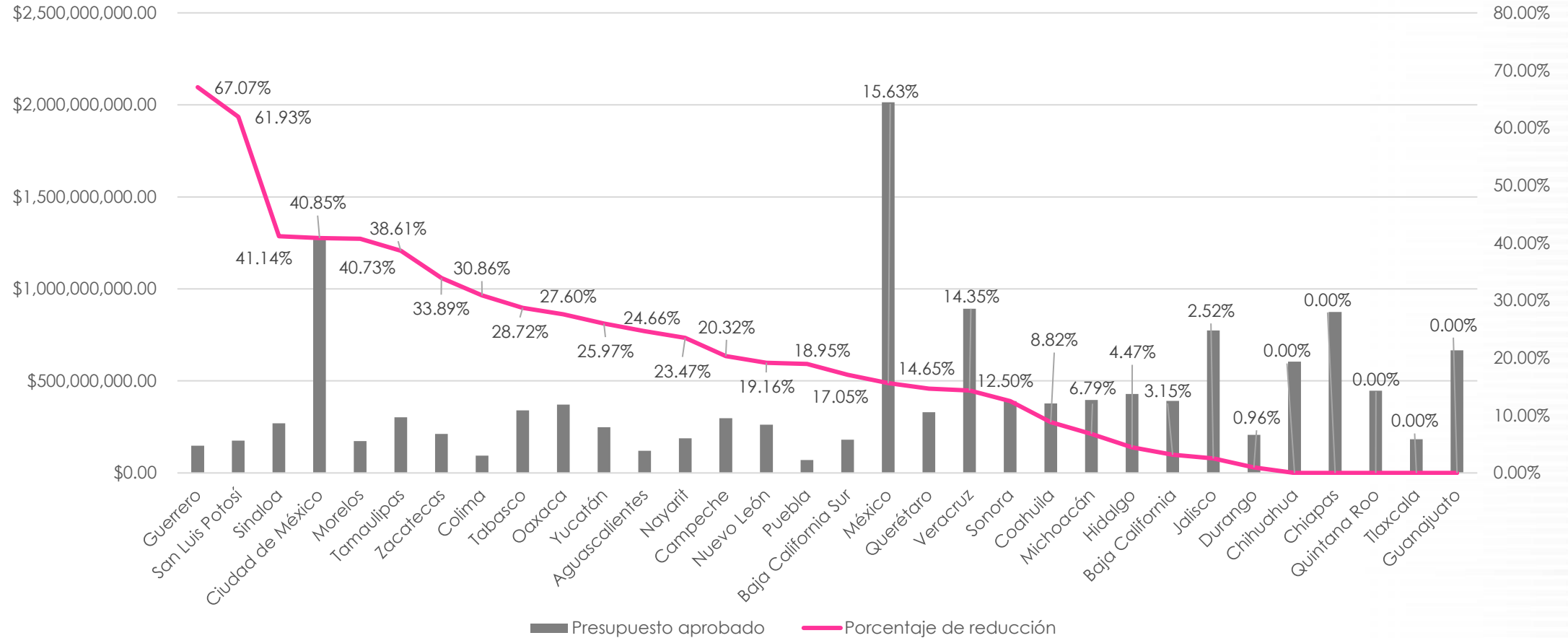
2023				2024					
Septiembre		Octubre		Noviembre		Diciembre		Enero	
7		7		6		6		6	
Entidad	Inicio	Término	Inicio PEL	Entidad	Inicio	Término	Inicio PEL		
Aguascalientes	01/10/2023	07/10/2023	04/10/2023	Morelos	01/09/2023	01/09/2023	01/09/2023		
Baja California	03/12/2023	03/12/2023	03/12/2023	Nayarit	07/01/2024	07/01/2024	07/01/2024		
Baja California Sur	01/12/2023	31/12/2023	01/12/2023	Nuevo León	04/10/2023	04/10/2023	04/10/2023		
Campeche	03/12/2023	09/12/2023	09/12/2023	Oaxaca	03/09/2023	09/09/2023	08/09/2023		
Chiapas	07/01/2024	13/01/2024	07/01/2024	Puebla	03/11/2023	05/11/2023	03/11/2023		
Chihuahua	01/10/2023	01/10/2023	01/10/2023	Querétaro	16/10/2023	31/10/2023	20/10/2023		
Ciudad de México	03/09/2023	09/09/2023	10/09/2023	Quintana Roo	01/01/2024	06/01/2024	05/01/2024		
Coahuila	01/01/2024	01/01/2024	01/01/2024	San Luis Potosí	02/01/2024	02/01/2024	02/01/2024		
Colima	01/10/2023	15/10/2023	11/10/2023	Sinaloa	01/12/2023	20/12/2023	20/12/2023		
Durango	01/11/2023	01/11/2023	01/11/2023	Sonora	03/09/2023	09/09/2023	01/09/2023		
Estado de México	01/01/2024	07/01/2024	05/01/2024	Tabasco	01/10/2023	07/10/2023	06/10/2023		
Guanajuato	25/11/2023	30/11/2023	25/11/2023	Tamaulipas	10/09/2023	10/09/2023	10/09/2023		
Guerrero	08/09/2023	08/09/2023	08/09/2023	Tlaxcala	26/11/2023	02/12/2023	02/12/2023		
Hidalgo	15/12/2023	15/12/2023	15/12/2023	Veracruz	01/11/2023	10/11/2023	09/11/2023		
Jalisco	01/11/2023	11/11/2023	01/11/2023	Yucatán	01/10/2023	07/10/2023	03/10/2023		
Michoacán	05/09/2023	05/09/2023	05/09/2023	Zacatecas	20/11/2023	20/11/2023	20/11/2023		

Es fundamental resaltar que esta fecha reviste una gran importancia en diversos aspectos, como el plazo disponible para realizar reformas en materia electoral. Esto se relaciona con el artículo 105 de la Constitución Federal, que establece que las leyes electorales, tanto a nivel federal como local, deben ser promulgadas y publicadas al menos noventa días antes del inicio del proceso electoral en el cual serán aplicadas.



### 3. Presupuestos locales

## Presupuestos 2024 aprobados para los OPL y porcentajes de reducción





## 4. Homologación de plazos 2024

Apoyo de la ciudadanía		
Bloque	Entidades	Término de plazo
<b>1</b>	Ciudad de México, Jalisco, Nuevo León, Tabasco y Yucatán	03/01/2024
<b>1a</b>	Presidencia	06/01/2024
<b>1b</b>	Senadurías	21/12/2023
<b>1c</b>	Diputaciones federales	29/11/2023
<b>2</b>	Baja California, Michoacán, Puebla, Guerrero y Tamaulipas	21/01/2024
<b>3</b>	Aguascalientes, Colima, Chihuahua, Durango, Guanajuato, Morelos y Tlaxcala	28/01/2024
<b>4</b>	Chiapas, Nayarit, Oaxaca, Sonora, Veracruz, Zacatecas y San Luis Potosí	10/02/2024
<b>5</b>	Hidalgo, Coahuila, Querétaro, Quintana Roo, Sinaloa, Campeche y Estado de México	17/02/2024
<b>6</b>	Baja California Sur	02/03/2024

Resolución de  
atracción  
INE/CG439/2023  
20 de julio, 2023

Acuerdo  
INE/CG544/2023,  
respecto del ajuste  
en BCS



## 4. Homologación de plazos 2024

Resolución de  
atracción  
INE/CG439/2023  
  
20 de julio, 2023

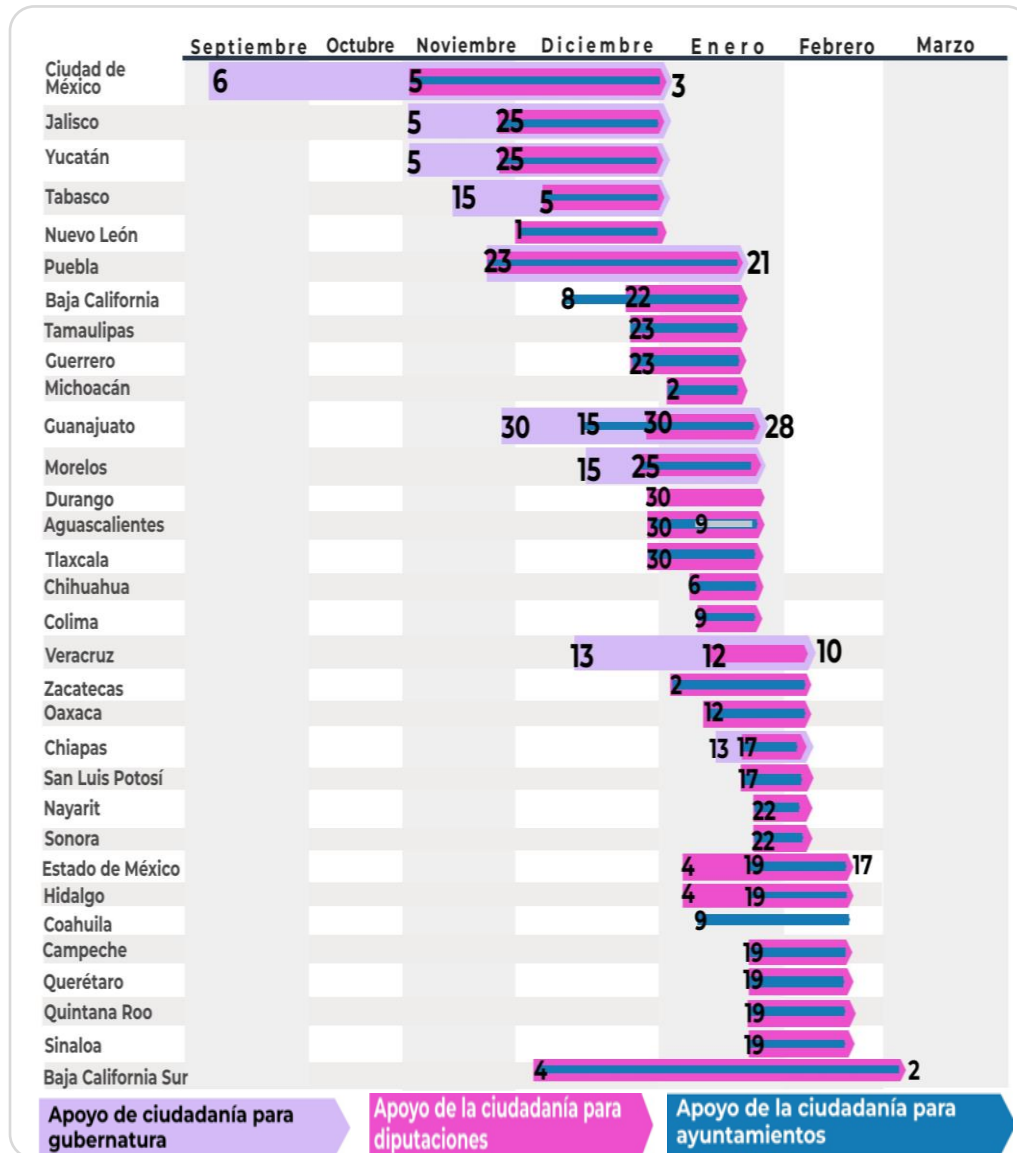
Precampaña		
Bloque	Entidades	Término de plazo
1	Presidencia, Senadurías, Diputaciones Federales, Aguascalientes, Ciudad de México, Chihuahua, Colima*, Durango, Jalisco, Morelos, Puebla, Tabasco y Yucatán	03/01/2024
2	Baja California, Guanajuato, Nuevo León, Tamaulipas y Tlaxcala	21/01/2024
3	Chiapas, Estado de México, Guerrero, Michoacán, Nayarit, Oaxaca, San Luis Potosí, Sonora, Veracruz y Zacatecas	10/02/2024
4	Baja California Sur, Hidalgo, Coahuila, Campeche, Querétaro, Quintana Roo y Sinaloa	17/02/2023

\*El 7 de diciembre, la Sala Superior del TEPJF, al resolver el expediente SUP-JE-1490/2023 y su acumulado SUP-JE-1491/2023, promovidos por el INE y por el OPL, ambos en contra de la sentencia dictada por el Tribunal Electoral del Estado en el recurso de apelación RA-04/2023, que revocó el acuerdo IEE/CG/A070/2023 del Consejo General del OPL mediante el cual aprobó el calendario oficial para el proceso electoral local, determinó revocar la sentencia el Tribunal Electoral Local al considerar que inobservó que el acuerdo INE/CG439/2023 era definitivo y firme y, por ende, no podía ser modificado, además por que el INE lo emitió en uso de sus facultades constitucionales, para homologar las fechas de conclusión de las precampañas en las entidades federativas en ejercicio de su facultad de atracción.





## 5. Periodos de apoyo a la ciudadanía local



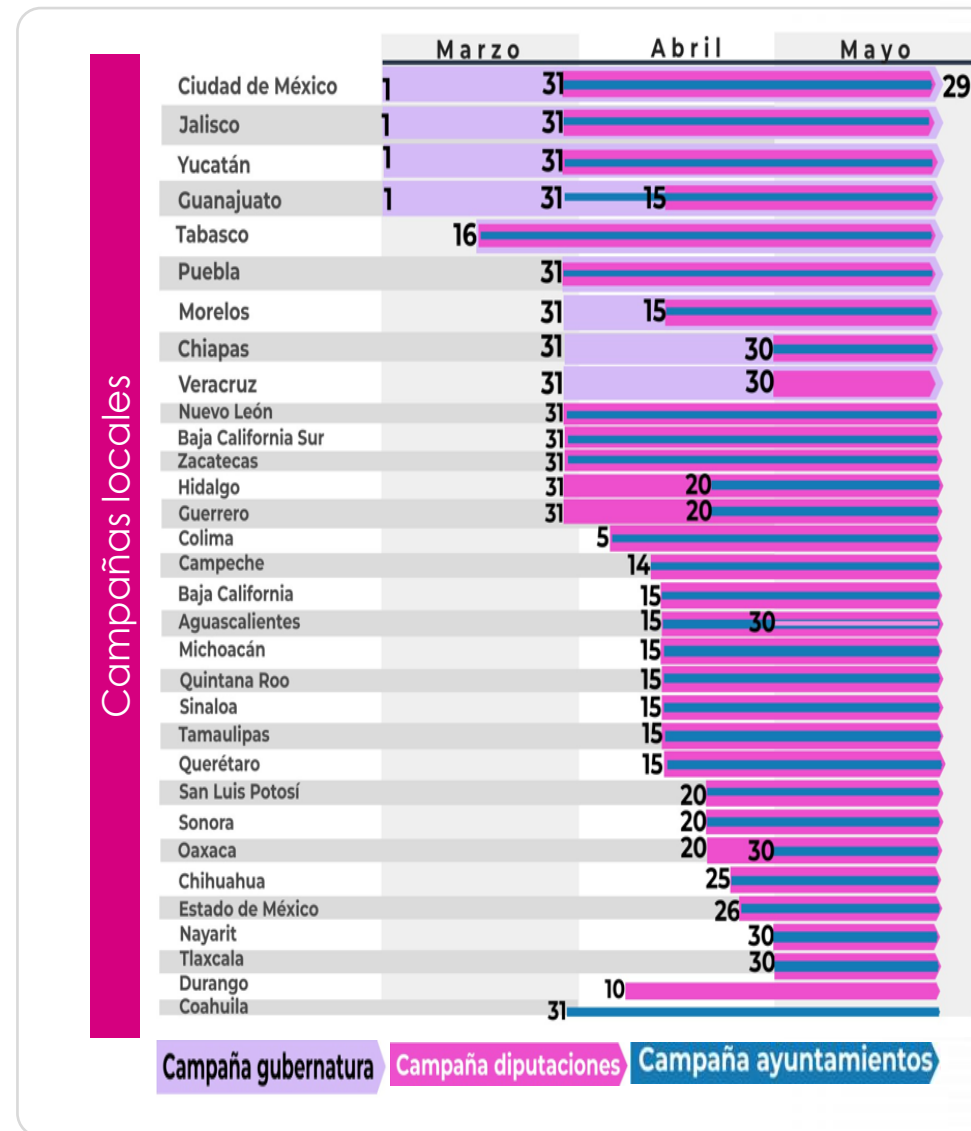
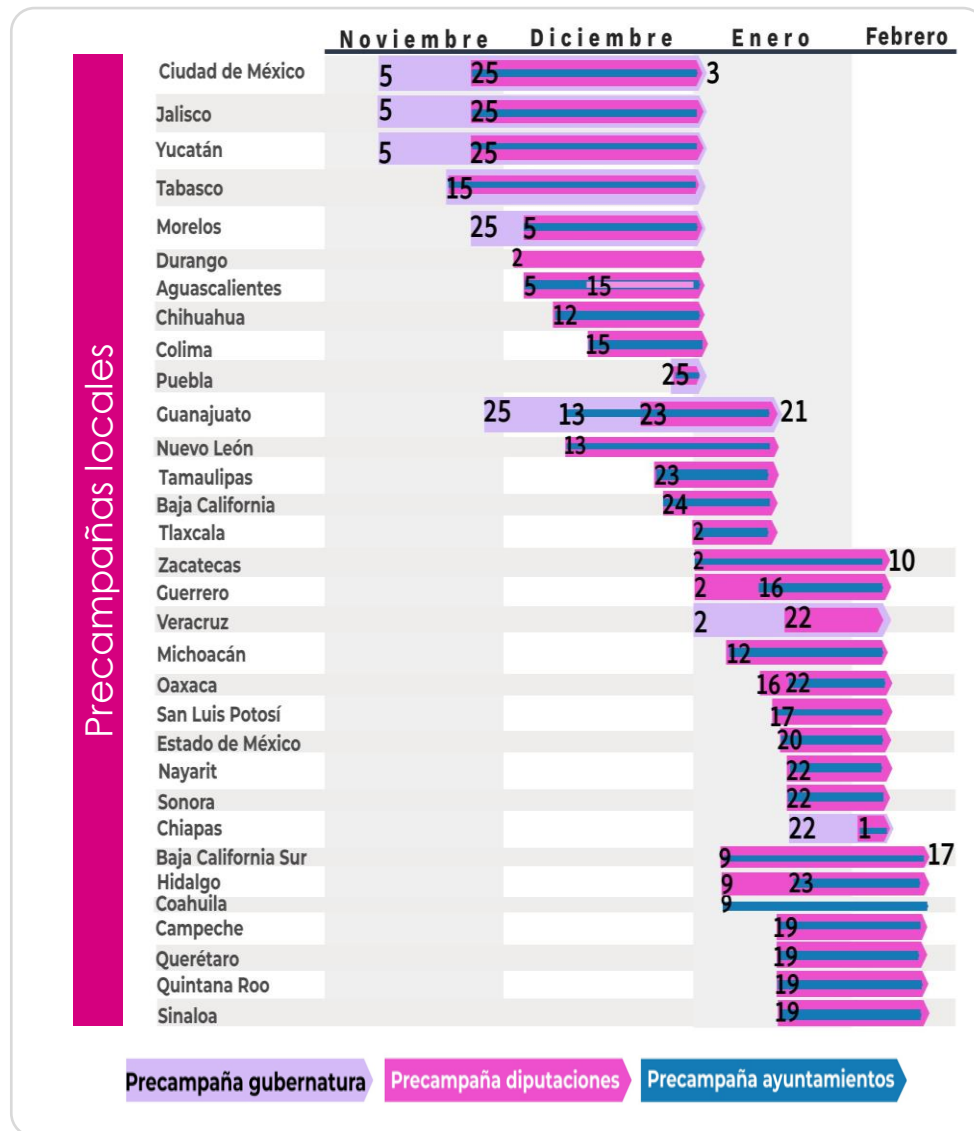
El Instituto Estatal Electoral de Baja California Sur, solicitó modificar la fecha de conclusión del apoyo de la ciudadanía hasta el 2 de marzo de 2024, lo cual fue aprobado mediante acuerdo INE/CG544/2023.







## 6. Periodos de precampañas y campañas locales



**Colima:** El 7 de diciembre, la Sala Superior del TEPJF, al resolver el expediente SUP-JE-1490/2023 y su acumulado SUP-JE-1491/2023, promovidos por el INE y por el OPL, ambos en contra de la sentencia dictada por el Tribunal Electoral del Estado en el recurso de apelación RA-04/2023, que revocó el acuerdo IEE/CG/A070/2023 del Consejo General del OPL mediante el cual aprobó el calendario oficial para el proceso electoral local, determinó revocar la sentencia el Tribunal Electoral Local al considerar que inobservó que el acuerdo INE/CG439/2023 era definitivo y firme y, por ende, no podía ser modificado, además por que el INE lo emitió para homologar las fechas de conclusión de las precampañas en las entidades federativas en ejercicio de su facultad de atracción.

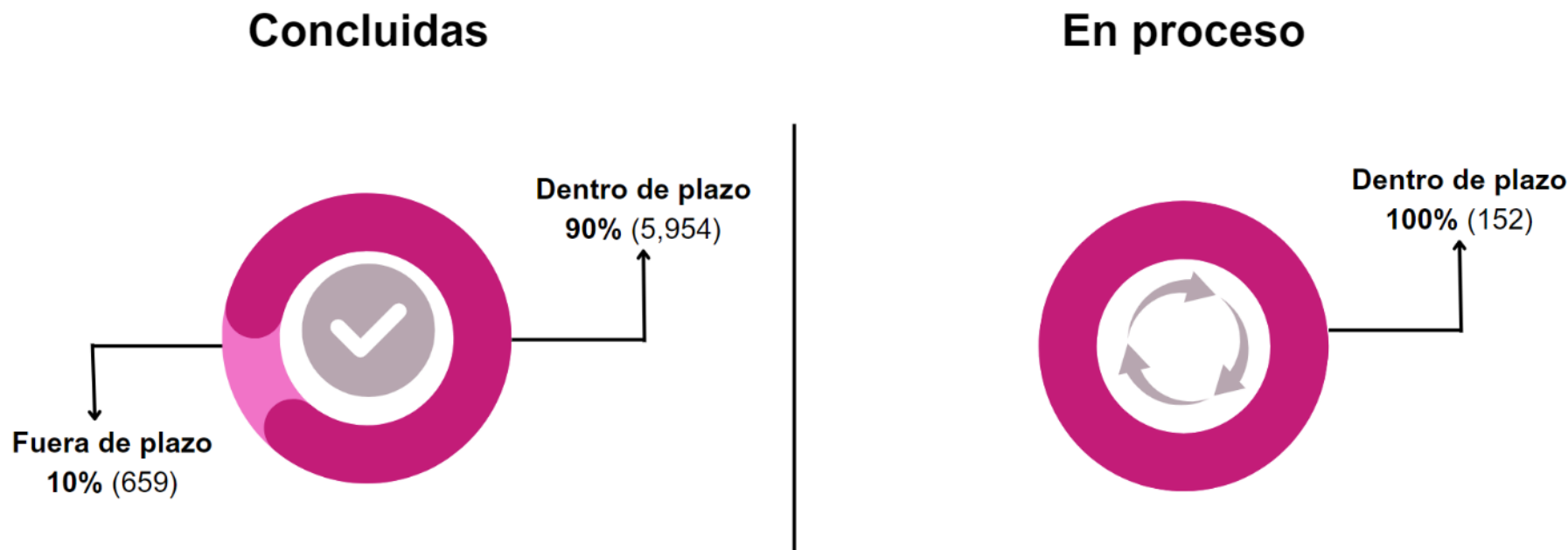




## 7. Avance en actividades del Calendario PEL

### Avance en actividades previstas en el Calendario de PEL 2023-2024

De las **7,248** actividades programadas, han **iniciado 6,765**, mismas que representan el **93.34%** de las actividades consideradas en los Calendarios de coordinación. En este sentido, **91.24%** (6,613) de las actividades han concluido y **2.10%** (152), aún se encuentran en proceso. Actualmente, ninguna actividad se lleva a cabo fuera del plazo establecido.







## 8. Coaliciones

### Gubernaturas y Jefatura de Gobierno

#### Chiapas



Sigamos Haciendo Historia en Chiapas



Fuerza y Corazón por Chiapas

#### Jalisco



Frente X Jalisco



Sigamos Haciendo Historia en Jalisco

#### Tabasco



Sigamos Haciendo Historia en Tabasco

#### CDMX



Sigamos Haciendo Historia en la Ciudad de México



VA X la CDMX

#### Morelos



Dignidad y Seguridad por Morelos Vamos Todos



Sigamos Haciendo Historia en Morelos



Movimiento Progresista

#### Veracruz



Fuerza y Corazón x Veracruz



Sigamos Haciendo Historia en Veracruz

#### Guanajuato



Fuerza y Corazón X Guanajuato



Sigamos Haciendo Historia en Guanajuato

#### Puebla



Mejor Rumbo para Puebla

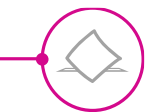


Sigamos Haciendo Historia en Puebla

#### Yucatán



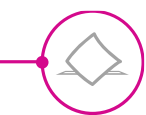
Sigamos Haciendo Historia en Yucatán



## 8. Coaliciones y candidaturas comunes

### Diputaciones

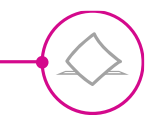
<b>Aguascalientes</b>	PAN, PRI y PRD (Convenio total)		
<b>Baja California</b>		PVEM-MORENA-PESBC-FXMBC	
<b>Campeche</b>	PRI y PRD (Convenio total)	Morena, PVEM y PT (Convenio parcial)	
<b>Ciudad de México</b>	PAN, PRI y PRD (Convenio total)	<b>Candidatura Común Morena, PVEM, PT</b>	
<b>Coahuila</b>	PRI-PRD y el partido local Unidad Democrática Coahuila	MORENA y PT	
<b>Colima</b>	PAN y PRI (Convenio total)	Morena, PVEM y PT (Convenio parcial)	
<b>Chihuahua</b>	PAN, PRI y PRD (Convenio parcial) <b>Candidatura común PAN, PRI, PRD; PAN-PRD; PRI-PRD</b>	Morena y PT (Convenio parcial)	
<b>Chiapas</b>	PAN, PRI y PRD (Convenio parcial)		
<b>Estado de México</b>	PAN, PRI y PRD (Convenio parcial) <b>Candidatura común PAN-PRI-PRD</b>	Morena, PVEM y PT (Convenio parcial)	
<b>Guanajuato</b>	PAN, PRI y PRD (Convenio parcial)		
<b>Guerrero</b>	PAN, PRI y PRD (Convenio parcial)	Morena, PVEM y PT (Convenio parcial)	
<b>Jalisco</b>	PAN, PRI y PRD para contender en 94 municipios.	Morena, PT, PVEM y los partidos locales Hagamos y Futuro, para contender en 101 municipios.	
<b>Michoacán</b>		Morena, PVEM y PT (Convenio parcial)	Morena, PVEM, los partidos políticos locales Nueva Alianza Morelos, Encuentro Solidario Morelos y Movimiento Alternativa Social (flexible)
<b>Morelos</b>	PAN, PRI, PRD y Redes Sociales Progresistas Morelos (Convenio total)	MC y Morelos Progresista para contender por en 18 municipios.	



## 8. Coaliciones y candidaturas comunes

### Diputaciones

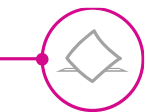
Nayarit	PAN, PRI y PRD (Convenio total)	Morena, PVEM, PT, Fuerza por México y Redes Sociales Progresistas (Convenio parcial)
Nuevo León	PAN, PRI y PRD (Convenio parcial)	Morena, PVEM y PT (Convenio parcial)
Oaxaca	PAN, PRI y PRD (Convenio parcial)	Morena, PVEM y Fuerza por México (Convenio parcial)
Puebla	PAN-PRI-PRD-Pacto Social de Integración (Convenio parcial)	MORENA-PT-PVEM, los partidos políticos locales Nueva Alianza Puebla, Fuerza por México Puebla (Convenio total)
Querétaro		Morena-PT(Convenio parcial)
Quintana Roo	PAN-PRI (Convenio parcial)	Morena-PT-PVEM-Más Apoyo Social (Convenio parcial)
San Luis Potosí	PAN-PRI-PRD (Convenio Total)	Morena-PT-PVEM (Convenio parcial)
Sinaloa	PAN-PRI-PRD (Coalición Total)	
Sonora	PAN, PRI y PRD (Convenio parcial)	
Tamaulipas	PAN-PRI (Convenio total)	Morena-PT-PVEM (Convenio parcial)
Tlaxcala	PAN-PRI (Convenio total)	
Veracruz	PAN-PRI-PRD (Convenio Total)	Morena-PT-PVEM (Convenio parcial)
Zacatecas	PAN, PRI y PRD (Convenio parcial)	Morena-PT-PVEM (Convenio parcial) PT, Nueva Alianza Zacatecas y Encuentro Solidario Zacatecas (Convenio Flexible)



## 8. Coaliciones y candidaturas comunes

### Ayuntamientos

<b>Aguascalientes</b>	PAN, PRI y PRD (Convenio total)		
<b>Baja California</b>	PAN y PRI	PVEM-MORENA-PESBC-FXMBC	
<b>Campeche</b>	PRI y PRD (Convenio total)	Morena, PVEM y PT (Convenio parcial)	
<b>Ciudad de México</b>	PAN, PRI y PRD (Convenio total)	<b>Candidatura Común Morena, PVEM, PT</b>	
<b>Coahuila</b>	PRI-PRD y el partido local Unidad Democrática Coahuila	MORENA y PT	
<b>Colima</b>	PAN y PRI (Convenio total)	Morena, PVEM y PT (Convenio parcial)	
<b>Chihuahua</b>	PAN, PRI y PRD (Convenio parcial) <b>Candidatura común PAN, PRI, PRD; PAN-PRD; PRI-PRD</b>	Morena y PT (Convenio parcial)	
<b>Chiapas</b>	PAN, PRI y PRD (Convenio parcial)		
<b>Estado de México</b>	PAN, PRI y PRD (Convenio parcial) <b>Candidatura común PAN-PRI-PRD</b>	Morena, PVEM y PT (Convenio parcial)	
<b>Guanajuato</b>	PAN, PRI y PRD (Convenio parcial)		
<b>Guerrero</b>	PAN, PRI y PRD (Convenio parcial)	Morena, PVEM y PT (Convenio parcial)	
<b>Jalisco</b>	PAN, PRI y PRD para contender en 94 municipios.	Morena, PT, PVEM y los partidos locales Hagamos y Futuro, para contender en 101 municipios.	
<b>Michoacán</b>		Morena, PVEM y PT (Convenio parcial)	
<b>Morelos</b>	PAN, PRI, PRD y Redes Sociales Progresistas Morelos (Convenio total)	MC y Morelos Progresista para contender por en 18 municipios.	Morena, PVEM, los partidos políticos locales Nueva Alianza Morelos, Encuentro Solidario Morelos y Movimiento Alternativa Social (flexible)



## 8. Coaliciones y candidaturas comunes

### Ayuntamientos

Nayarit	PAN, PRI y PRD (Convenio total)	Morena, PVEM, PT, Fuerza por México y Redes Sociales Progresistas (Convenio parcial)
Nuevo León	PAN, PRI y PRD (Convenio parcial)	Morena, PVEM y PT (Convenio parcial)
Puebla		Morena-PT (Convenio flexible)
Querétaro		Morena-PT(Convenio parcial)
Quintana Roo	PAN-PRI (Convenio parcial)	Morena-PT-PVEM-Más Apoyo Social (Convenio parcial)
San Luis Potosí	PAN-PRI-PRD (Convenio Total)	Morena-PT-PVEM (Convenio parcial)
Sinaloa	PAN, PRI y PRD (Convenio parcial)	
Tamaulipas	PAN y PRI (Convenio total)	Morena-PT-PVEM (Convenio parcial)
Tlaxcala	PAN-PRI (Convenio total)	
Zacatecas	Morena-PVEM (Convenio parcial)	PT, Nueva Alianza Zacatecas y Encuentro Solidario Zacatecas (Convenio Flexible)





## 9. Topes de gastos

### Gubernaturas y Jefatura de Gobierno

**Chiapas**

	\$25,559,844.00
	\$17,039,896.08
	\$175,085,707.00

**Jalisco**

	\$2,858,834.35
	\$5,717,668.69
	\$46,234,321.00

**Tabasco**

	\$4,097,636.83
	\$15,172,034.00

**CDMX**

	\$6,051,900.96
	\$6,051,900.96
	\$63,405,432.64

**Morelos**

	\$5,874,498.76
	\$42,933,494.54

**Veracruz**

	\$12,246,852.00
	\$24,493,705.00
	\$129,621,609.47

**Guanajuato**

	\$5,877,195.42
	\$11,754,390.84
	\$82,549,675.31

**Puebla**

	\$4,296,333.00
	\$8,592,666.00
	\$42,963,330.00

**Yucatán**

	\$6,453,199.99
	\$12,906,399.98
	\$98,899,839.47



Apoyo Ciudadano



Precampaña



Campaña





# 10. Candidaturas

## Gubernaturas y Jefatura de Gobierno

### Chiapas



**Olga Luz Espinosa Morales**



Fuerza y Corazón por Chiapas



**Óscar Eduardo  
Ramírez Aguilar**



Sigamos Haciendo Historia en Chiapas



**Karla Irasema  
Muñoz Balanzar**



Movimiento Ciudadano

### Ciudad de México



**Santiago Taboada Cortina**



VA X la CDMX



**Clara Marina Brugada Molina**



Juntos Hacemos Historia en la Ciudad  
de México



**Salomón Chertorivski  
Woldenberg**



Movimiento Ciudadano

### Guanajuato



**Libia Dennise García  
Muñoz Ledo**



Fuerza y Corazón X Guanajuato



**Alma Edwiges  
Alcaraz Hernández**



Sigamos Haciendo Historia en Guanajuato



**Yulma Rocha Aguilar**



Movimiento Ciudadano





# 10. Candidaturas

## Gubernaturas y Jefatura de Gobierno

### Jalisco



**Laura Lorena Haro Ramírez**



Fuerza y Corazón por Jalisco



**Claudia Delgadillo González**



Sigamos Haciendo Historia en Jalisco



**Jesús Pablo Lemus Navarro**



Movimiento Ciudadano

### Morelos



**Lucía Virginia Meza Guzmán**



Dignidad y Seguridad por  
Morelos Vamos Todos



**Margarita González Saravia**



Sigamos Haciendo Historia en Morelos



**Jessica María Guadalupe  
Ortega de la Cruz**



Movimiento Progresista

### Puebla



**Eduardo Rivera Pérez**



Mejor rumbo para Puebla



**Alejandro Armenta Mier**



Sigamos Haciendo Historia en Puebla



**Fernando Morales Martínez**



Movimiento Ciudadano





## 10. Candidaturas

### Gubernaturas y Jefatura de Gobierno

#### Tabasco

**Lorena Beauregard  
de los Santos**



Fuerza y Corazón por Tabasco

**Javier May Rodríguez**



Sigamos Haciendo Historia en Tabasco

**María Inés  
de la Fuente Dagdug**



Movimiento Ciudadano

**Juan Manuel Fócil Pérez**



Partido de la Revolución Democrática

#### Veracruz

**José Francisco Yunes Zorrilla**



Fuerza y Corazón por Veracruz

**Norma Rocío Nahle García**



Sigamos Haciendo Historia en Veracruz

**Hipólito Deschamps  
Espino Barros**



Movimiento Ciudadano

#### Yucatán

**Renán Alberto Barrera Concha\***



**Vida Aravari Gómez Herrera**



Movimiento Ciudadano

**Joaquín Jesús Díaz Mena**



Sigamos Haciendo Historia en Yucatán

**Yamil Jasmín López Manrique**



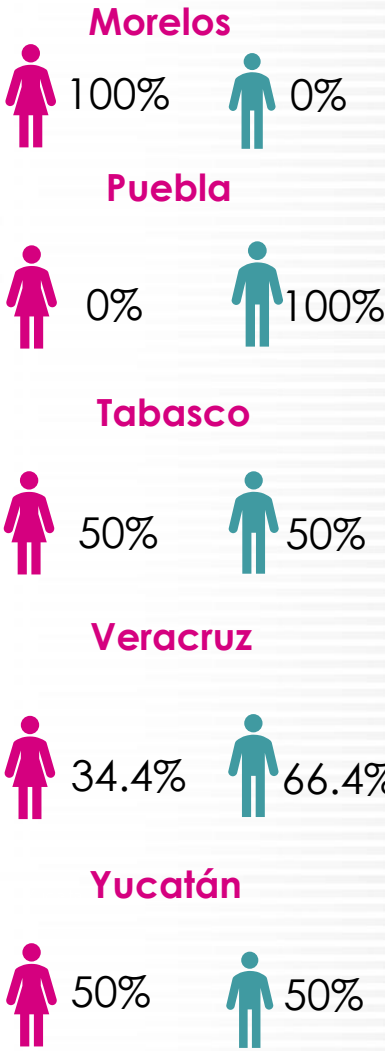
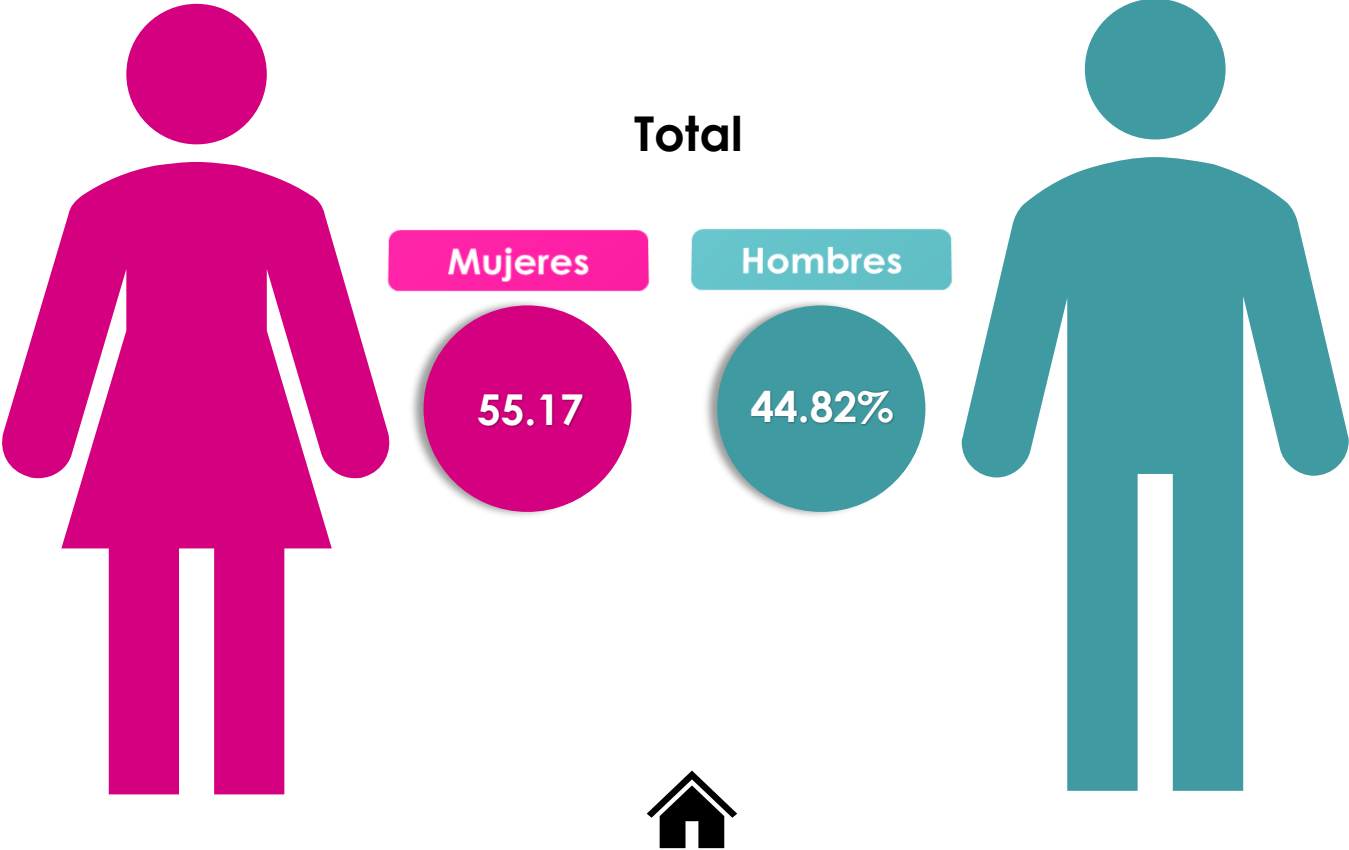
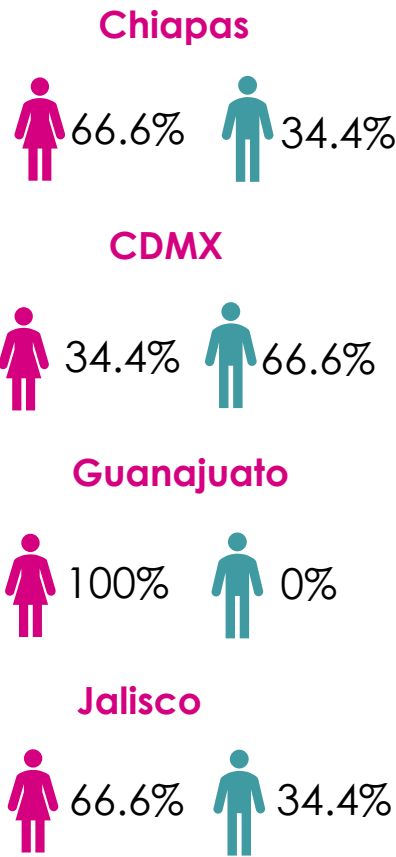
Partido de la Revolución Democrática

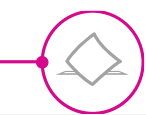
\*Yucatán: se trata de una candidatura que no requiere convenio conforme el artículo 79 de la ley de partidos políticos local.



# 10. Candidaturas










## Gubernaturas y Jefatura de Gobierno





# 11. Debates

## Debates entre candidaturas a gubernaturas y Jefatura de Gobierno

OPL	Debates	Fecha	Horario	Moderadores	Sedes
	1	05 de mayo	18:00 horas	- Karina Jeanette Toalá Bezares y Miguel Ángel Osio Trejo	Instalaciones del Sistema Chiapaneco de Radiotelevisión y Cinematografía, Tuxtla Gutiérrez
	3	17 de marzo 21 de abril 12 de mayo	20:00 horas	- Blanca Becerril y Víctor Hugo Michel - Elisa Alanís y Juan Manuel Jiménez - Luisa Cantú Ríos y Pedro Pablo Gamboa Gamboa	Instalaciones de Grupo MVS
	1	12 de mayo	20:00 horas	Paola Rojas Hinojosa, Alejandra Magaña y Bellatrix Razo	Poliforum León
	4	17 de marzo 13 de abril 04 de mayo 26 de mayo	10:00 horas 17:00 horas 17:00 horas 10:00 horas	- Mayra Alicia Carrillo Morando y Agustín Ramírez Góngora - Gabriela Aguilar y José Ángel Gutiérrez - Belén Zapata y Jorge Octavio Navarro - Josefina Real y Raúl Frías	Foro de Televisión de Sistema Jalisciense de Radio y Televisión, en Guadalajara. Centro para las Artes José Rolón, Zapotlán el Grande. Centro Universitario de la Costa, Universidad de Guadalajara, Puerto Vallarta. Foro de Televisión Canal 44, Zapopan.
	2	21 de abril 17 de mayo	18:00 horas	Fabiola García Villafaña (en ambos debates)	Instalaciones del OPL
	1	12 de mayo	17:00 horas	Patricia Estrada y Juan Carlos Valerio	Complejo Cultural Universitario
	2	21 de abril 13 de mayo	20:00 horas	- Marlene Escandón Landa - Gilberto Quezada Padilla	Sala de sesiones de Consejo General del OPL "Mtro. Roberto Félix López"
	2	27 de abril 12 de mayo	18:00 horas	- Leonardo Antonio Curzio Gutiérrez - Eirinet Gómez López - Javier Solórzano Zínser - Mitzi Cordero Contreras	Museo de Antropología de Xalapa Centro de Convenciones "World Trade Center Veracruz"
	1	5 de mayo	19:00 horas	Kristel Guzmán Solís y Mauricio Espinosa Cruz	Mérida





## 12. Resultados locales

### Gubernaturas y Jefatura de Gobierno

#### Chiapas

Candidata o candidato		Partido político, coalición o candidatura	Resultados de Conteo Rapido		Resultados PREP	Resultados Cálculos
Nombre	Fotografía		Limite Inferior	Limite Superior		
Karla Irasema Muñoz Balanzar			3.10%	3.90%	3.71%	3.60%
Olga Luz Espinosa Morales			10.00%	13.40%	12.59%	12.05%
Óscar Eduardo Ramírez Aguilar			79.00%	82.60%	78.57%	79.30%

#### Ciudad de México

Candidata o candidato		Partido político, coalición o candidatura	Resultados de Conteo Rapido		Resultados PREP	Resultados Cálculos
Nombre	Fotografía		Limite Inferior	Limite Superior		
Clara Marina Brugada Molina			49.00%	52.80%	51.75%	51.90%
Salomón Chertorivski Woldenberg			6.90%	9.00%	7.38%	7.37%
Santiago Taboada Corlina			37.20%	40.50%	38.97%	38.85%









## 12. Resultados locales

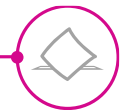
### Gubernaturas y Jefatura de Gobierno

#### Guanajuato

Candidata o candidato		Partido político, coalición o candidatura	Resultados de Conteo Rapido		Resultados PREP	Resultados Cálculos
Nombre	Fotografía		Límite Inferior	Límite Superior		
Alma Edwiges Alcaraz Hernández		<b>morena</b> 	39.80%	42.40%	40.85%	41.05%
Libia Denisse García Muñoz Ledo			49.90%	52.60%	51.26%	51.21%
Yulma Rocha Aguilar			5.30%	6.00%	5.70%	5.65%

#### Jalisco

Candidata o candidato		Partido político, coalición o candidatura	Resultados de Conteo Rapido		Resultados PREP	Resultados Cálculos
Nombre	Fotografía		Límite Inferior	Límite Superior		
Claudia Delgadillo González		<b>morena</b> 	36.40%	39.40%	38.09%	38.22%
Jesús Pablo Lemus Navarro			42.50%	45.10%	41.89%	43.17%
Laura Lorena Haro Ramírez			15.20%	17.00%	17.04%	16.19%



## 12. Resultados locales

### Gubernaturas y Jefatura de Gobierno

#### Morelos

Candidata o candidato		Partido político, coalición o candidatura	Resultados de Conteo Rapido		Resultados PREP	Resultados Cómputos
Nombre	Fotografía		Límite Inferior	Límite Superior		
Jessica Maria Guadalupe Ortega de la Cruz			15.80%	19.00%	18.32%	17.86%
Lucía Virginia Meza Guzmán			29.90%	34.40%	30.70%	30.93%
Margarita González Saravia			45.70%	50.60%	47.87%	48.37%

#### Puebla

Candidata o candidato		Partido político, coalición o candidatura	Resultados de Conteo Rapido		Resultados PREP	Resultados Cómputos
Nombre	Fotografía		Límite Inferior	Límite Superior		
Alejandro Armenta Mier			54.80%	61.70%	59.37%	59.52%
Eduardo Rivera Pérez			31.20%	34.00%	33.07%	32.81%
Fernando Morales Martínez			3.70%	4.40%	4.36%	4.38%










## 12. Resultados locales

### Gubernaturas y Jefatura de Gobierno

#### Tabasco

Candidata o candidato		Partido político, coalición o candidatura	Resultados de Conteo Rapido		Resultados PREP	Resultados Cómputos
Nombre	Fotografía		Limite Inferior	Limite Superior		
Javier May Rodríguez		<b>morena</b> 	78.50%	83.00%	80.47%	80.53%
Juan Manuel Fócil Pérez			4.90%	7.20%	6.85%	6.89%
Lorena Beauregard de los Santos			3.40%	4.90%	4.27%	4.17%
María Inés de la Fuente Dagdug			4.60%	7.20%	5.37%	5.38%

#### Veracruz








Candidata o candidato		Partido político, coalición o candidatura	Resultados de Conteo Rapido		Resultados PREP	Resultados Cómputos
Nombre	Fotografía		Limite Inferior	Limite Superior		
Hipólito Deschamps Espino Barros			6.10%	7.20%	7.00%	6.80%
José Francisco Yunes Zorrilla		 	29.40%	33.20%	31.98%	31.77%
Norma Rocío Nahle García		<b>morena</b> 	57.40%	61.50%	58.33%	58.90%



## 12. Resultados locales

### Gubernaturas y Jefatura de Gobierno

#### Yucatán

Candidata o candidato		Partido político, coalición o candidatura	Resultados de Conteo Rapido		Resultados PREP	Resultados Cómputos
Nombre	Fotografía		Límite Inferior	Límite Superior		
Joaquín Jesús Díaz Mena		<b>morena</b> 	46.50%	51.60%	50.92%	51.48%
Renán Alberto Barrera Concha		 	41.40%	46.70%	42.57%	42.16%
Vida Aravari Gómez Herrera			3.00%	4.40%	3.84%	3.69%
Yamil Jasmin López Manrique			0.30%	1.00%	0.49%	0.53%







# 13. Tomas de protesta 2024

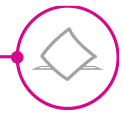
## Gubernaturas y Jefatura de Gobierno

Entidad	Septiembre
Guanajuato	26

Entidad	Octubre
Morelos	01
Tabasco	01
Yucatán	01
CDMX	05

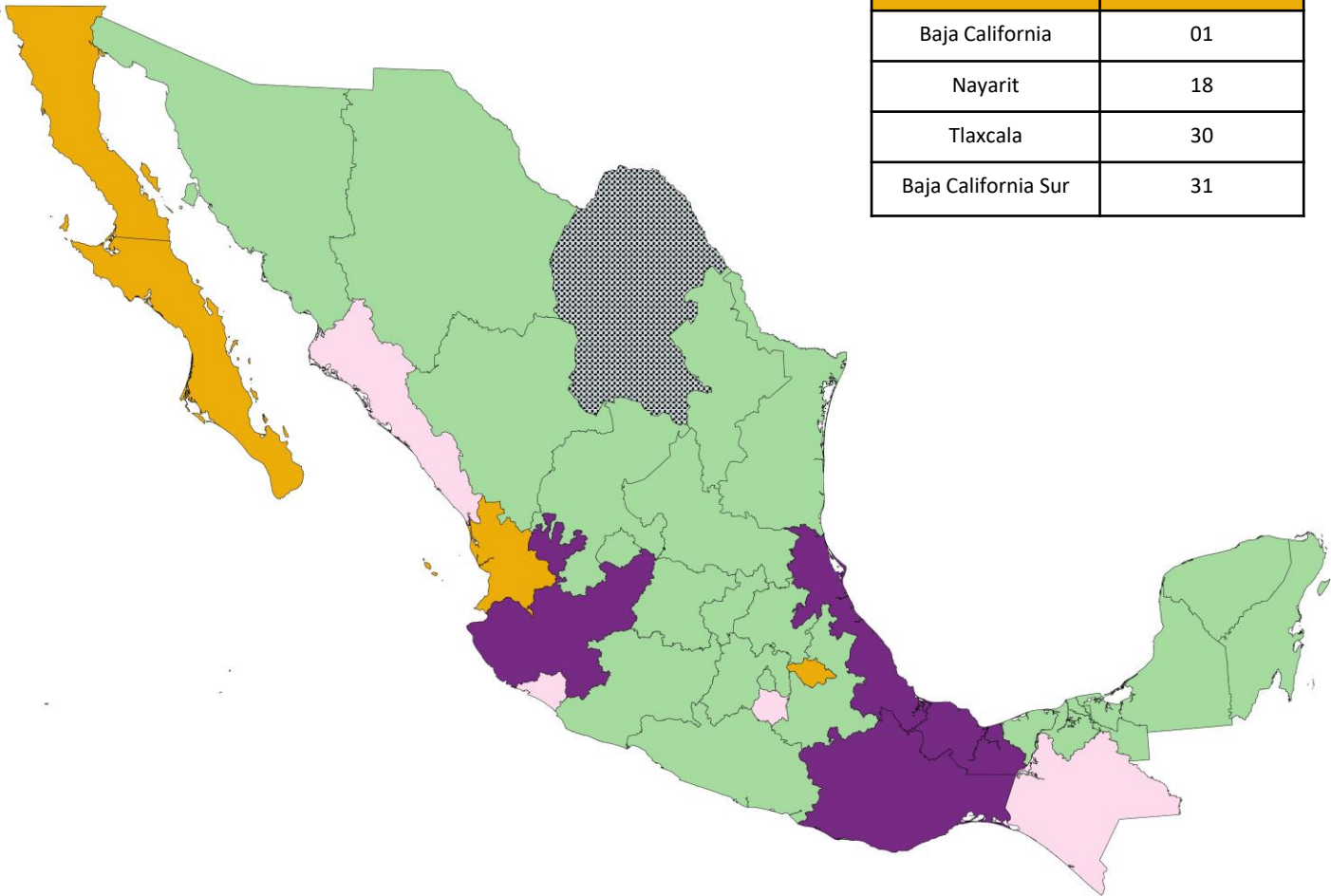
Entidad	Diciembre
Veracruz	01
Jalisco	06
Chiapas	08
Puebla	14





# 13. Tomas de protesta 2024

## Diputaciones locales

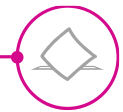


Entidad	Agosto
Baja California	01
Nayarit	18
Tlaxcala	30
Baja California Sur	31

Entidad	Septiembre
Chihuahua	01
Ciudad de México	
Durango	
Nuevo León	
Yucatán	
Quintana Roo	03
Hidalgo	05
México	
Zacatecas	07
Guerrero	13
San Luis Potosí	14
Aguascalientes	15
Michoacán	
Puebla	
Sonora	16
Tabasco	
Guanajuato	25
Querétaro	26
Campeche	30
Tamaulipas	

Entidad	Octubre
Colima	01
Chiapas	
Sinaloa	
Morelos	02

Entidad	Noviembre
Jalisco	01
Veracruz	05
Oaxaca	13



# 13. Tomas de protesta 2024

## Ayuntamientos

Entidad	Agosto
Tlaxcala	31

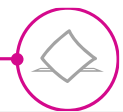
Entidad	Septiembre
Michoacán	01
Yucatán	
Hidalgo	05
Chihuahua	10
Zacatecas	15
Sonora	16
Nayarit	17
Baja California Sur (Mulegé, Loreto, Comondú, La Paz y Los Cabos)	25, 26, 27, 28 y 29
Baja California	30
Guerrero	
Nuevo León	
Quintana Roo	



Entidad	Octubre
Campeche	01
Chiapas	
Ciudad de México *	
Jalisco	
Querétaro	
San Luis Potosí	05
Tamaulipas	
Tabasco	10
Guanajuato	15
Aguascalientes	
Colima	
Puebla	31
Sinaloa	

Entidad	Enero 2025
Coahuila	01
Estado de México	
Morelos	
Oaxaca	

\*En la Ciudad de México, se trata de Alcaldías.

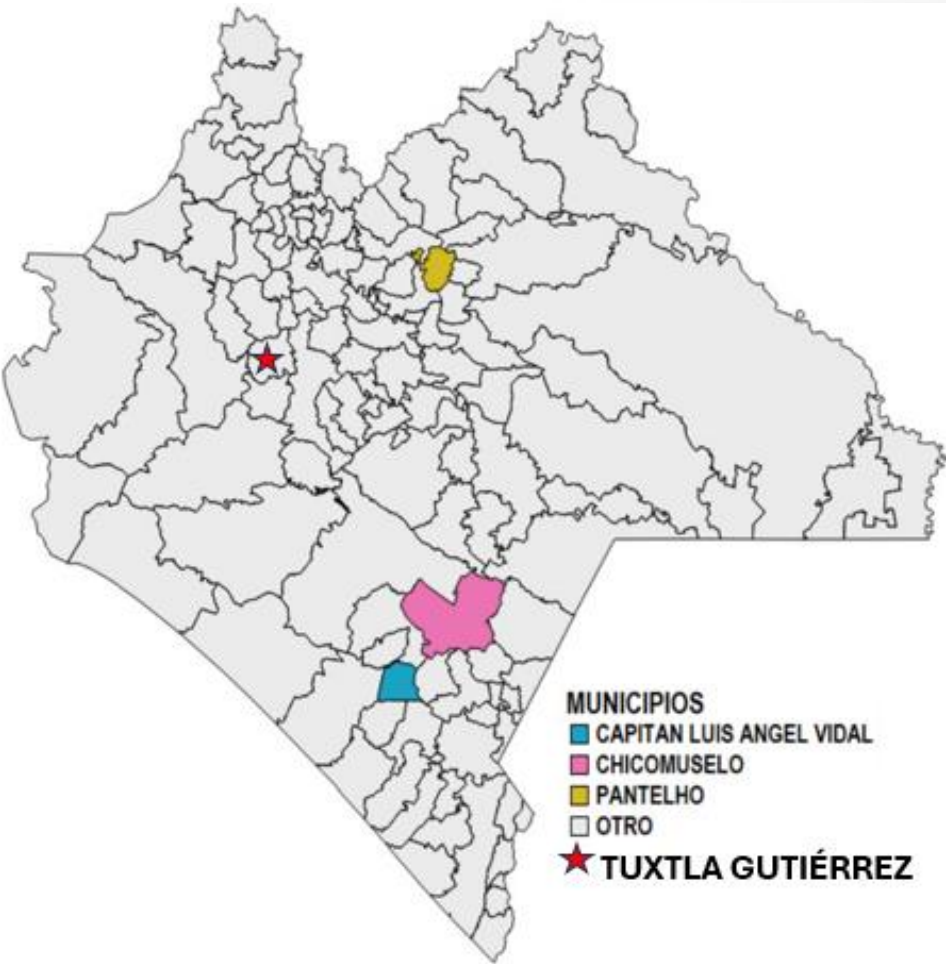


# 14. Elecciones extraordinarias

## Elecciones extraordinarias de ayuntamientos en Chiapas

Luego de que en la jornada electoral del 2 de junio no pudieran realizarse las elecciones en los municipios de Chicomuselo y Pantelhó, y de que no fuera posible realizar la declaración de validez de la elección en el Municipio de Capitán Luis A. Vidal, en los tres casos debido a condiciones de inseguridad, el Congreso Local determinó la realización de elecciones extraordinarias.

Municipio	Cargos a elegir				Casillas a instalar
	Presidencia Municipal	Sindicaturas	Regidurías MR	Regidurías RP	
Capitán Luis Ángel Vidal	1	1	3	2	6
Chicomuselo	1	1	5	3	45
Pantelhó	1	1	5	3	28
Total	3	3	13	8	79





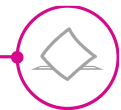
## Elecciones extraordinarias de ayuntamientos en Chiapas

### Fechas importantes

- Inicio del proceso: 13 de julio
- Obtención del apoyo ciudadano de los aspirantes a candidaturas independientes: del 27 al 29 de junio
- Contratación SE y CAE: 20 de julio al 31 de agosto
- Precampañas: del 27 al 29 de junio
- Campañas: del 13 al 21 de agosto
- Registro de candidaturas: 3 y 4 de agosto
- Simulacros del PREP: 14, 18 y 21 de agosto
- Jornada electoral: 25 de agosto
- Cómputos municipales: 27 de agosto
- Asignación de regidurías por representación proporcional: 15 de septiembre
- Conclusión del proceso electoral extraordinario: 30 de septiembre

Municipio	Topes de gastos		
	Apoyo ciudadano	Precampaña	Campaña
Capitán Luis Ángel Vidal	\$6,422.00	\$10,702.89	\$25,151.26
Chicomuselo	\$22,827.00	\$38,044.47	\$256,115.54
Pantelhó	\$12,084.00	\$20,139.52	\$115,993.34



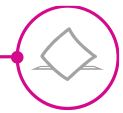


## Calendario de fiscalización del periodo de apoyo a la ciudadanía en el Proceso Electoral Local

Días establecidos									
Sujeto Obligado	Bloque	Entidad	Fecha límite de entrega de los Informes	Notificación de oficios de errores y omisiones	Respuesta a oficios de errores y omisiones	Dictamen y resolución a la Comisión de Fiscalización	Aprobación de la Comisión de Fiscalización	Presentación al Consejo General	Aprobación del Consejo General
Aspirantes a candidatos independientes	3a	Guanajuato*	3	6	7	5	3	2	4
			Miércoles, 31 de enero de 2024	Martes, 6 de febrero de 2024	Martes, 13 de febrero de 2024	Domingo, 18 de febrero de 2024	Miércoles, 21 de febrero de 2024	Viernes, 23 de febrero de 2024	Martes, 27 de febrero de 2024
	4	Chiapas Nayarit Oaxaca San Luis Potosí Sonora Veracruz Zacatecas	3	15	7	10	5	3	4
			Martes, 13 de febrero de 2024	Miércoles, 28 de febrero de 2024	Miércoles, 6 de marzo de 2024	Sábado, 16 de marzo de 2024	Jueves, 21 de marzo de 2024	Domingo, 24 de marzo de 2024	Jueves, 28 de marzo de 2024
			3	6	7	5	2	2	2
		Baja California Sur*	Martes, 5 de marzo de 2024	Lunes, 11 de marzo de 2024	Lunes, 18 de marzo de 2024	Sábado, 23 de marzo de 2024	Lunes, 25 de marzo de 2024	Miércoles, 27 de marzo de 2024	Viernes, 29 de marzo de 2024
			3	10	7	8	5	3	4
	5	Campeche Coahuila Estado de México Hidalgo Querétaro Quintana Roo Sinaloa	Martes, 20 de febrero de 2024	Viernes, 1 de marzo de 2024	Viernes, 8 de marzo de 2024	Sábado, 16 de marzo de 2024	Jueves, 21 de marzo de 2024	Domingo, 24 de marzo de 2024	Jueves, 28 de marzo de 2024

Nota: Los cargos a fiscalizar son Jefatura de gobierno, Gubernatura, Diputaciones locales, Presidencias municipales, Alcaldías, y cuarto orden de gobierno

Nota (\*) Mediante Acuerdo CF/012/2023 de la Comisión de Fiscalización aprobado el 12 de diciembre de 2023, se ajustan los plazos para la fiscalización en los estados de Baja California Sur y Guanajuato aprobados en el Acuerdo INE/CG502/2023.

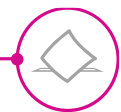


## Calendario de fiscalización del periodo de precampaña en el Proceso Electoral Local

Días establecidos									
Sujeto Obligado	Bloque	Entidad	Fecha límite de entrega de los Informes	Notificación de Oficios de Errores y Omisiones	Respuesta a Oficios de Errores y Omisiones	Dictamen y Resolución a la Comisión de Fiscalización	Aprobación de la Comisión de Fiscalización	Presentación al Consejo General	Aprobación del Consejo General
Partidos Políticos y Precandidaturas			3	15	7	10	5	3	4
	1	Aguascalientes Ciudad de México Chihuahua Colima Durango Jalisco Morelos Puebla Tabasco Yucatán	Sábado, 6 de enero de 2024	Domingo, 21 de enero de 2024	Domingo, 28 de enero de 2024	Miércoles, 7 de febrero de 2024	Lunes, 12 de febrero de 2024	Jueves, 15 de febrero de 2024	Lunes, 19 de febrero 2024
			3	15	7	10	5	3	4
	2	Baja California Nuevo León Tamaulipas Tlaxcala	Miércoles, 24 de enero de 2024	Jueves, 8 de febrero de 2024	Jueves, 15 de febrero de 2024	Domingo, 25 de febrero de 2024	Viernes, 1 de marzo de 2024	Lunes, 4 de marzo de 2024	Viernes, 8 de marzo de 2024
			3	8	7	10	3	2	4
	2a	Guanajuato*	Miércoles, 24 de enero de 2024	Jueves, 1 de febrero de 2024	Jueves, 8 de febrero de 2024	Domingo. 18 de febrero de 2024	Miércoles, 21 de febrero de 2024	Viernes, 23 de febrero de 2024	Martes, 27 de febrero de 2024

Nota Mediante Acuerdo CF/012/2023 de la Comisión de Fiscalización aprobado el 12 de diciembre de 2023, se ajustan los plazos para la fiscalización en el estado de Guanajuato aprobados en el Acuerdo INE/CG502/2023.

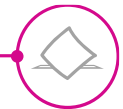




## Calendario de fiscalización del periodo de precampaña en el Proceso Electoral Local

Días establecidos										
Sujeto Obligado	Entidad	Aspirante	Cargo	Fecha límite de entrega de los Informes	Notificación de oficios de errores y omisiones	Respuesta a oficios de errores y omisiones	Dictamen y resolución a la Comisión de Fiscalización	Aprobación de la Comisión de Fiscalización	Presentación al Consejo General	Aprobación del Consejo General
Aspirantes a candidatos independientes	Jalisco	Pedro Araujo Jasso	Diputación local de MR por el Distrito 20	3	6	7	6	5	3	4
	Jalisco	Carlos Alberto Maestro Ocegüera	Presidencia municipal de Tonalá	Viernes, 19 de enero de 2024	Jueves, 25 de enero de 2024	Jueves, 1 de febrero de 2024	Miércoles, 7 de febrero de 2024	Lunes, 12 de febrero de 2024	Jueves, 15 de febrero de 2024	Lunes, 19 de febrero de 2024
				3	7	7	7	5	3	4
	Nuevo León	Juan Carlos Pérez Góngora	Diputación local de MR por el Distrito 9	Miércoles, 17 de enero de 2024	Miércoles, 24 de enero de 2024	Miércoles, 31 de enero de 2024	Miércoles, 7 de febrero de 2024	Lunes, 12 de febrero de 2024	Jueves, 15 de febrero de 2024	Lunes, 19 de febrero de 2024
	Nuevo León	Marco Antonio Pérez Valtier	Diputación local de MR por el Distrito 10							
	Nuevo León	Andrea Sofía García Sierra	Diputación local de MR por el Distrito 15							
				3	13	7	10	5	3	4
	Tabasco	Rogers Arias García	Gubernatura Estatal	Lunes, 8 de enero de 2024	Domingo, 21 de enero de 2024	Domingo, 28 de enero de 2024	Miércoles, 7 de febrero de 2024	Lunes, 12 de febrero de 2024	Jueves, 15 de febrero de 2024	Lunes, 19 de febrero de 2024
				3	13	7	10	5	3	4
	Baja California	Luis Alberto Cuellar Nieto	Diputación Local de MR por el Distrito 17	Viernes, 26 de enero de 2024	Jueves, 8 de febrero de 2024	Jueves, 15 de febrero de 2024	Domingo, 25 de febrero de 2024	Viernes, 1 de marzo de 2024	Lunes, 4 de marzo de 2024	Viernes, 8 de marzo de 2024
				3	10	7	8	5	3	4
	Coahuila	Presidencias municipales		Martes, 20 de febrero de 2024	Viernes, 1 de marzo de 2024	Viernes, 8 de marzo de 2024	Sábado, 16 de marzo de 2024	Jueves, 21 de marzo de 2024	Domingo, 24 de marzo de 2024	Jueves, 28 de marzo de 2024

Nota Mediante Acuerdo CF/001/2024 de la Comisión de Fiscalización aprobado el 15 de enero de 2024, se ajustan los plazos para la fiscalización del apoyo a la ciudadanía en los estados de Jalisco, Nuevo Leon, Tabasco, Baja California y Coahuila aprobados en el Acuerdo INE/CG502/2023.



## Calendario de fiscalización del periodo de precampaña en el Proceso Electoral Local

Días establecidos										
Sujeto Obligado	Entidad	Aspirante	Cargo	Fecha límite de entrega de los Informes	Notificación de oficios de errores y omisiones	Respuesta a oficios de errores y omisiones	Dictamen y resolución a la Comisión de Fiscalización	Aprobación de la Comisión de Fiscalización	Presentación al Consejo General	Aprobación del Consejo General
Aspirantes a candidatos independientes	Guanajuato	José de Jesús Cervantes Márquez	Presidencia municipal de León	3 Sábado, 16 de marzo de 2024	4 Miércoles, 20 de marzo de 2024	2 Viernes, 22 de marzo de 2024	2 Domingo, 24 de marzo de 2024	2 Martes, 26 de marzo de 2024	1 Miércoles, 27 de marzo de 2024	1 Jueves, 28 de marzo de 2024
	Quintana Roo	Alexander Harafad Dorado Dzul	Presidencia municipal de Othón	3 Domingo, 3 de marzo de 2024	5 Viernes, 8 de marzo de 2024	7 Viernes, 15 de marzo de 2024	4 Martes, 19 de marzo de 2024	2 Jueves, 21 de marzo de 2024	3 Domingo, 24 de marzo de 2024	4 Jueves, 28 de marzo de 2024
	Sinaloa	Enri Inocente Arredondo Álvarez	Diputación Local MR por el Distrito 3	3	5	7	5	5	3	4
		Rubén Cenobio Beltrán Monreal	Diputación Local MR por el Distrito 15	miércoles, 28 de febrero de 2024	lunes, 4 de marzo de 2024	lunes, 11 de marzo de 2024	sábado, 16 de marzo de 2024	jueves, 21 de marzo de 2024	domingo, 24 de marzo de 2024	jueves, 28 de marzo de 2024
		Apolinar García Carrera	Presidencia municipal de Culiacán							
		Herman Nevarez Retana	Diputación Local MR por el Distrito 16							
	Sinaloa	Luis Antonio Medina Morales	Presidencia municipal de Culiacán	3 Domingo, 3 de marzo de 2024	5 Viernes, 8 de marzo de 2024	7 Viernes, 15 de marzo de 2024	4 Martes, 19 de marzo de 2024	2 Jueves, 21 de marzo de 2024	3 Domingo, 24 de marzo de 2024	4 Jueves, 28 de marzo de 2024
	Sonora	Christian Ricardo Vázquez Espinoza	Presidencia municipal de Guaymas	3 Domingo, 18 de febrero de 2024	10 Miércoles, 28 de febrero de 2024	7 Miércoles, 6 de marzo de 2024	10 Sábado, 16 de marzo de 2024	5 Jueves, 21 de marzo de 2024	3 Domingo, 24 de marzo de 2024	4 Jueves, 28 de marzo de 2024

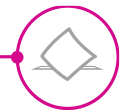
Nota Mediante Acuerdo CF/003/2024 de la Comisión de Fiscalización aprobado el 06 de febrero de 2024, se ajustan los plazos para la fiscalización del apoyo a la ciudadanía en los estados de Guanajuato, Quintana Roo, Sinaloa y Sonora, aprobados en el Acuerdo INE/CG502/2023.



## Calendario de fiscalización del periodo de precampaña en el Proceso Electoral Local

Días establecidos										
Sujeto Obligado	Entidad	Aspirante	Cargo	Fecha límite de entrega de los Informes	Notificación de errores y omisiones	Respuesta a errores y omisiones	Dictamen y resolución a la Comisión de Fiscalización	Aprobación de la Comisión de Fiscalización	Presentación al Consejo General	Aprobación del Consejo General
				3	11	7	10	5	3	4
Aspirantes a candidatos independientes	Oaxaca	Octavio Santana Flores Emilio Ricardo Morales Cruz	Concejalía de ayuntamiento	sábado, 17 de febrero de 2024	miércoles, 28 de febrero de 2024	miércoles, 6 de marzo de 2024	sábado, 16 de marzo de 2024	jueves, 21 de marzo de 2024	domingo, 24 de marzo de 2024	jueves, 28 de marzo de 2024

Nota: Mediante Acuerdo CF/004/2024 de la Comisión de Fiscalización aprobado el 21 de febrero de 2024, se ajustan los plazos para la fiscalización del apoyo a la ciudadanía en el estado de Oaxaca, aprobados en el Acuerdo INE/CG502/2023.



## Calendario de fiscalización del periodo de precampaña en el Proceso Electoral Local

Días establecidos									
Sujeto Obligado	Bloque	Entidad	Fecha límite de entrega de los Informes	Notificación de Oficios de Errores y Omisiones	Respuesta a Oficios de Errores y Omisiones	Dictamen y Resolución a la Comisión de Fiscalización	Aprobación de la Comisión de Fiscalización	Presentación al Consejo General	Aprobación del Consejo General
Partidos Políticos y Precandidaturas			3	15	7	10	5	3	4
		Chiapas Estado de México Guerrero Michoacán Nayarit Oaxaca San Luis Potosí Sonora Veracruz Zacatecas	Martes, 13 de febrero de 2024	Miércoles, 28 de febrero de 2024	Miércoles, 6 de marzo de 2024	Sábado, 16 de marzo de 2024	Jueves, 21 de marzo de 2024	Domingo, 24 de marzo de 2024	Jueves, 28 de marzo de 2024
	4		3	10	7	8	5	3	4
		Baja California Sur Campeche Coahuila Hidalgo Querétaro Quintana Roo Sinaloa	Martes, 20 de febrero de 2024	Viernes, 1 de marzo de 2024	Viernes, 8 de marzo de 2024	Sábado, 16 de marzo de 2024	Jueves, 21 de marzo de 2024	Domingo, 24 de marzo de 2024	Jueves, 28 de marzo de 2024

Nota: Los cargos a fiscalizar son Jefatura de gobierno, Gubernatura, Diputaciones locales, Presidencias municipales, Alcaldías y Cuarto Orden de Gobierno.



## Calendario de fiscalización del periodo de precampaña en el Proceso Electoral Local

Días establecidos										
Sujeto Obligado	Entidad	Aspirante	Cargo	Fecha límite de entrega de los Informes	Notificación de errores y omisiones	Respuesta a errores y omisiones	Dictamen y resolución a la Comisión de Fiscalización	Aprobación de la Comisión de Fiscalización	Presentación al Consejo General	Aprobación del Consejo General
				3	4	3	3	2	1	2
Aspirantes a candidatos independientes	México	Bernardo Ernesto García Estrada	Presidencia municipal	miércoles, 10 de abril de 2024	domingo, 14 de abril de 2024	miércoles, 17 de abril de 2024	sábado, 20 de abril de 2024	lunes, 22 de abril de 2024	martes, 23 de abril de 2024	jueves, 25 de abril de 2024

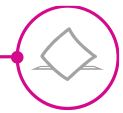
Nota: Mediante Acuerdo CF/005/2024 de la Comisión de Fiscalización aprobado el 19 de marzo de 2024, se ajustan los plazos para la fiscalización del apoyo a la ciudadanía en el Estado de México, aprobados en el Acuerdo INE/CG502/2023.



# Calendario de fiscalización del periodo de campaña en el Proceso Electoral Local

## Obligación de presentar 3 Informes

Días establecidos									
Sujeto Obligado	Cargo de elección	Periodo	Fecha límite de entrega de los Informes	Notificación de Oficios de Errores y Omisiones	Respuesta a Oficios de Errores y Omisiones	Dictamen y Resolución a la Comisión de Fiscalización	Aprobación de la Comisión de Fiscalización	Presentación al Consejo General	Aprobación del Consejo General
			3	11	5	15	7	3	7
Candidaturas Independientes Partidos Políticos Candidaturas	Ciudad de México Guanajuato Jalisco Tabasco Yucatán	Primero	martes, 2 de abril de 2024	sábado, 13 de abril de 2024	jueves, 18 de abril de 2024				
			3	11	5				
		Segundo	jueves, 2 de mayo de 2024	lunes, 13 de mayo de 2024	sábado, 18 de mayo de 2024	lunes, 1 de julio de 2024	lunes, 8 de julio de 2024	jueves, 11 de julio de 2024	jueves, 18 de julio de 2024
			3	10	5				
		Tercero	sábado, 1 de junio de 2024	martes, 11 de junio de 2024	domingo, 16 de junio de 2024				

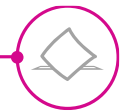


Calendario de fiscalización del periodo de campaña en el Proceso Electoral Local

Obligación de presentar 2 Informes

Días establecidos													
Sujeto Obligado	Cargo de elección	Periodo	Fecha límite de entrega de los Informes	Notificación de Oficios de Errores y Omisiones	Respuesta a Oficios de Errores y Omisiones	Dictamen y Resolución a la Comisión de Fiscalización	Aprobación de la Comisión de Fiscalización	Presentación al Consejo General	Aprobación del Consejo General				
			3	11	5	15	7	3	7				
Candidaturas Independientes Partidos Políticos Candidaturas	Aguascalientes	Segundo	jueves, 2 de mayo de 2024	lunes, 13 de mayo de 2024	sábado, 18 de mayo de 2024	lunes, 1 de julio de 2024	lunes, 8 de julio de 2024	jueves, 11 de julio de 2024	jueves, 18 de julio de 2024				
	Baja California												
	Baja California Sur												
	Campeche												
	Chiapas												
	Coahuila		3	10	5								
	Colima												
	Durango												
	Guerrero												
	Hidalgo												
	Michoacán												
	Morelos	Tercero	sábado, 1 de junio de 2024	martes, 11 de junio de 2024	domingo, 16 de junio de 2024								
	Nuevo León												
	Puebla												
	Querétaro												
	Quintana Roo												
	Sinaloa												
	Tamaulipas												
	Veracruz												
	Zacatecas												





Calendario de fiscalización del periodo de campaña en el Proceso Electoral Local

Obligación de presentar 1 Informe

Días establecidos									
Sujeto Obligado	Cargo de elección	Periodo	Fecha límite de entrega de los Informes	Notificación de Oficios de Errores y Omisiones	Respuesta a Oficios de Errores y Omisiones	Dictamen y Resolución a la Comisión de Fiscalización	Aprobación de la Comisión de Fiscalización	Presentación al Consejo General	Aprobación del Consejo General
Candidaturas Independientes Partidos Políticos Candidaturas	Aguascalientes	Tercero	3	10	5	15	7	3	7
	Chiapas								
	Chihuahua								
	Estado de México								
	Guerrero		sábado, 1 de junio de 2024	martes, 11 de junio de 2024	domingo, 16 de junio de 2024	lunes, 1 de julio de 2024	lunes, 8 de julio de 2024	jueves, 11 de julio de 2024	jueves, 18 de julio de 2024
	Hidalgo								
	Nayarit								
	Oaxaca								
	San Luis Potosí								
	Sonora								
	Tlaxcala								
	Veracruz								

Nota: Los cargos a fiscalizar son jefatura de gobierno, gubernatura, diputaciones locales, presidencias municipales, alcaldías, y cuarto orden de gobierno

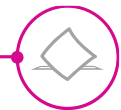


# 15. Fiscalización

## Aspirantes a candidaturas independientes, precandidaturas, candidaturas y candidaturas independientes registrados y aprobados en el ámbito local electoral

Proceso Electoral 2023-2024											
Periodo	Sujeto Obligado	Jefatura de Gobierno y Gubernaturas		Diputaciones Locales***		Presidencias Municipales y Alcaldías		Cuarto Orden de Gobierno		Total	
		Registrados*	Aprobados**	Registrados*	Aprobados**	Registrados*	Aprobados**	Registrados**	Aprobados**	Registrados*	Aprobados**
Obtención del Apoyo de la Ciudadanía	Aspirantes a Candidaturas Independientes	3	10	35	50	36	181	0	4	74	245
Precampaña	Precandidaturas	0	61	105	1,220	122	2,044	8	137	235	3,462
Campaña	Candidaturas Independientes	0	0	2	7	7	109	70	724	79	840
	Candidaturas, Candidaturas Comunes y Coaliciones	0	32	353	7,214	546	11,959	10,247	83,163	11,146	102,368
Total		3	103	495	8,491	711	14,284	10,325	84,028	11,534	106,915

\* Se incluyen los estatus de Registrado, Por verificar, Verificado, Por aprobar y No Aprobado.  
\*\* Se incluyen los estatus de Aprobado, Aprobado con salvedades en SNR, Aprobado por Sustitución y Cancelado.  
\*\*\* Se incluye lo relativo a la Diputación Migrante.



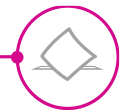
Informes presentados ámbito local

Relación de informes presentados en el periodo de Precampaña y Apoyo a la Ciudadanía en el Proceso Electoral

Proceso Electoral 2023-2024											
Periodo	Sujeto Obligado	Gubernatura/ Jefatura de Gobierno		Diputaciones Locales		Alcaldías/ Presidencias Municipales		Cuarto Orden de Gobierno		Total	
		Informes Presentados	Informes Omiso	Informes Presentados	Informes Omiso	Informes Presentados	Informes Omiso	Informes Presentados	Informes Omiso	Informes Presentados	Informes Omiso
Obtención de Apoyo a la Ciudadanía	Aspirantes Independientes	9	11	47	53	265	94	7	1	328	159
Precandidaturas	Partidos Políticos	121	1	2,243	105	3,970	110	274	0	6,608	216

Una vez concluido el proceso de fiscalización, se circularán para discusión, los dictámenes y resoluciones derivados de la revisión de los informes de ingresos y gastos correspondiente a la Obtención del apoyo de la ciudadanía, Precampañas y Campañas Lo anterior, con el fin de determinar las sanciones correspondientes.

Nota: Los informes serán presentados en los meses de enero, abril, mayo y junio de 2024.



Informes presentados ámbito local

Relación de informes presentados en el periodo de Campaña en el Proceso Electoral

Proceso Electoral 2023-2024											
Periodo	Sujeto Obligado	Gubernatura/ Jefatura de Gobierno		Diputaciones Locales		Alcaldías/ Presidencias Municipales		Cuarto Orden de Gobierno		Total	
		Informes Presentados	Informes Omisos	Informes Presentados	Informes Omisos	Informes Presentados	Informes Omisos	Informes Presentados	Informes Omisos	Informes Presentados	Informes Omisos
Campaña	Candidatos Independientes	0	0	27	3	266	60	6	2	299	65
	Partidos Políticos	167	1	14,856	1,412	34,263	1,923	5,693	843	54,979	4,179

Una vez concluido el proceso de fiscalización, se circularán para discusión, los dictámenes y resoluciones derivados de la revisión de los informes de ingresos y gastos correspondiente a la Obtención del apoyo de la ciudadanía, Precampañas y Campañas Lo anterior, con el fin de determinar las sanciones correspondientes.

Nota: Los informes serán presentados en los meses de enero, abril, mayo y junio de 2024.





## 16. Determinación por parte de los OPL del esquema de diseño, implementación y operación del PREP



En **elecciones locales**, en cada entidad federativa, el diseño, implementación y operación del PREP es **responsabilidad** del **Organismo Público Local (OPL)** correspondiente.<sup>1</sup>



Al **INE** le corresponde brindar **asesoría técnica** y dar **seguimiento** a los trabajos que los OPL realizan en la materia.<sup>2</sup>





## 16. Determinación por parte de los OPL del esquema de diseño, implementación y operación del PREP

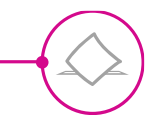
Integración de COTAPREP en



Los **32 OPL** han remitido al INE  
el **Acuerdo** de Integración del **COTAPREP\***



\*Anexo 13, numeral 33, entregable 4 del Reglamento de Elecciones.



## 16. Determinación por parte de los OPL del esquema de diseño, implementación y operación del PREP

Directamente por el OPL	
Aguascalientes	Nuevo León
Baja California Sur	Querétaro
Chihuahua	Quintana Roo
Ciudad de México	Tabasco
Colima	Tamaulipas
Guanajuato	Zacatecas
Jalisco	-

13/32

A través de un tercero	
Baja California	Oaxaca
Campeche	Puebla
Chiapas	San Luis Potosí
Coahuila	Sinaloa
Durango	Sonora
Hidalgo	Tlaxcala
Michoacán	Veracruz
Morelos	Yucatán
Nayarit	-

17/32

Híbrido	
Estado de México	<b>Tercero:</b> Actualización de la aplicación móvil para digitalización en casilla y CATD
Guerrero	<b>Tercero:</b> Actualización del sistema informático

2/32

\*Anexo 13, numeral 33, entregable 7 del Reglamento de Elecciones.





Numeralia 2023-2024

