INFORME

SOBRE EL CUMPLIMIENTO DE ACUERDOS Y RESOLUCIONES DEL CONSEJO GENERAL DEL INSTITUTO NACIONAL ELECTORAL

Mayo 2023

Instituto Nacional Electoral

ÍNDICE

		Pág.
I.	PRESENTACIÓN.....	**3**
II.	SEGUIMIENTO COMPROMISOS DEL CONSEJO GENERAL……..	**7**
	AÑO 2018…….……...…..…….	**7**
	AÑO 2019…….……...……..…….	**8**
	AÑO 2020…….……...…..…….	**9**
	AÑO 2021…….……...…..…….	**10**
	AÑO 2022…….……...…..……...	**11**
	AÑO 2023…….……...…..……...	**12**
III.	REPORTE GENERAL ……..……..….	**13**

I. PRESENTACIÓN

El Consejo General del Instituto Nacional Electoral, como órgano superior de dirección es el responsable de vigilar el cumplimiento de las disposiciones constitucionales y legales en materia electoral.

La Secretaría del Consejo General tiene, entre sus atribuciones, la de informar a los miembros del máximo órgano de dirección sobre el cumplimiento de los acuerdos y resoluciones aprobados por dicho colegiado, con fundamento en los artículos 46, párrafo 1, inciso c) de la Ley General de Instituciones y Procedimientos Electorales; 41, párrafo 2, inciso b), del Reglamento Interior del Instituto Nacional Electoral y 11, párrafo 1, inciso g), del Reglamento de Sesiones del Consejo General.

La Dirección del Secretariado, en apoyo a la Secretaría Ejecutiva (Reglamento Interior del INE, artículo 68, inciso d), ha venido desarrollando herramientas que permitan sistematizar los acuerdos y dar seguimiento a los compromisos asignados a las diferentes áreas del Instituto.

Gracias al acompañamiento de la Secretaría Ejecutiva y de la Unidad Técnica de Servicios de Informática, en 2019 se puso a disposición de las Direcciones Ejecutivas y Unidades Técnicas, un nuevo ***Sistema de Seguimiento de Acuerdos***.

Este sistema busca ser una herramienta más accesible para el área usuaria y permite la notificación electrónica sobre la asignación y el estatus de los compromisos asignados, el acceso a la consulta y reporte de avances para cada área. Con el apoyo de las Direcciones Ejecutivas y Unidades Técnicas, se han designado y capacitado a los enlaces responsables y se ha logrado hacer mejoras sustantivas al Sistema.

En este informe se da cuenta del seguimiento de los compromisos emanados de los Acuerdos y Resoluciones aprobados por el Consejo General del INE desde 2014 al mes de abril del presente año, detallando las acciones que se han implementado para reportar avances en su cumplimiento hasta el **25 de mayo de 2023**.

A partir de la instrumentación de la herramienta informática, el reporte de avances ha aumentado de manera significativa, logrando actualizar el cumplimiento de los acuerdos y resoluciones del órgano superior de dirección.

Lo anterior, puede apreciarse en las siguientes gráficas:

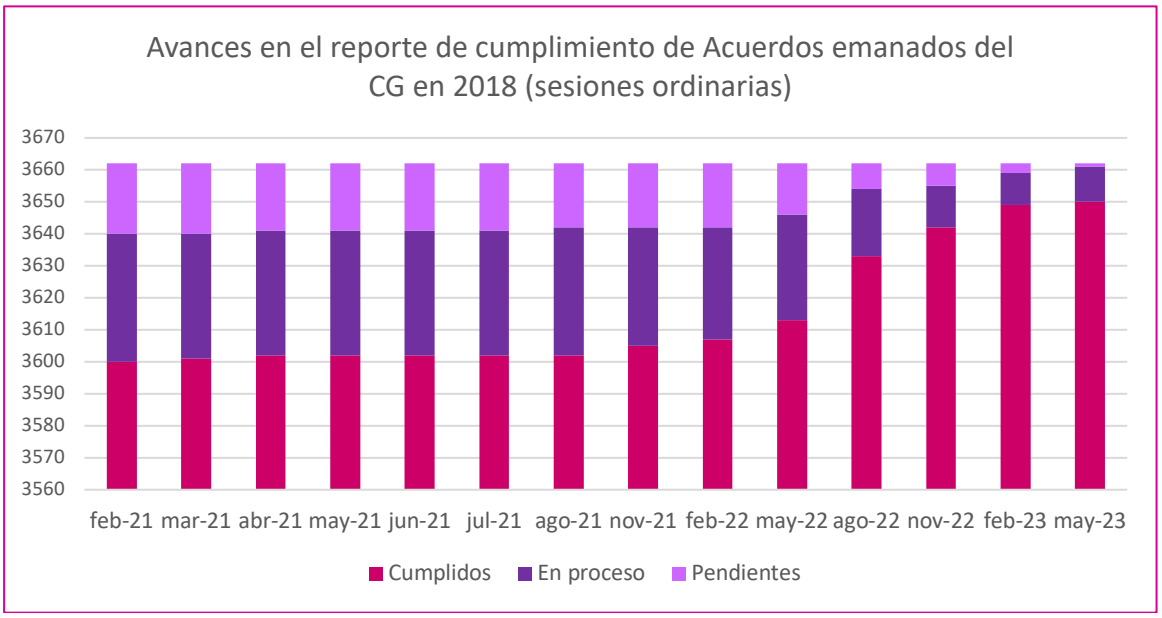

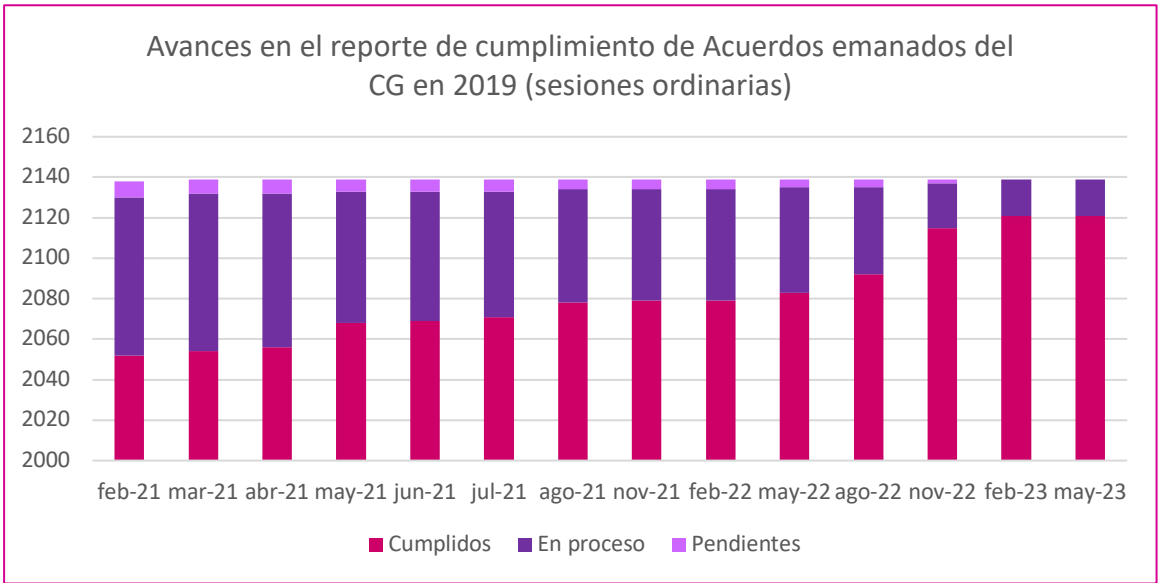

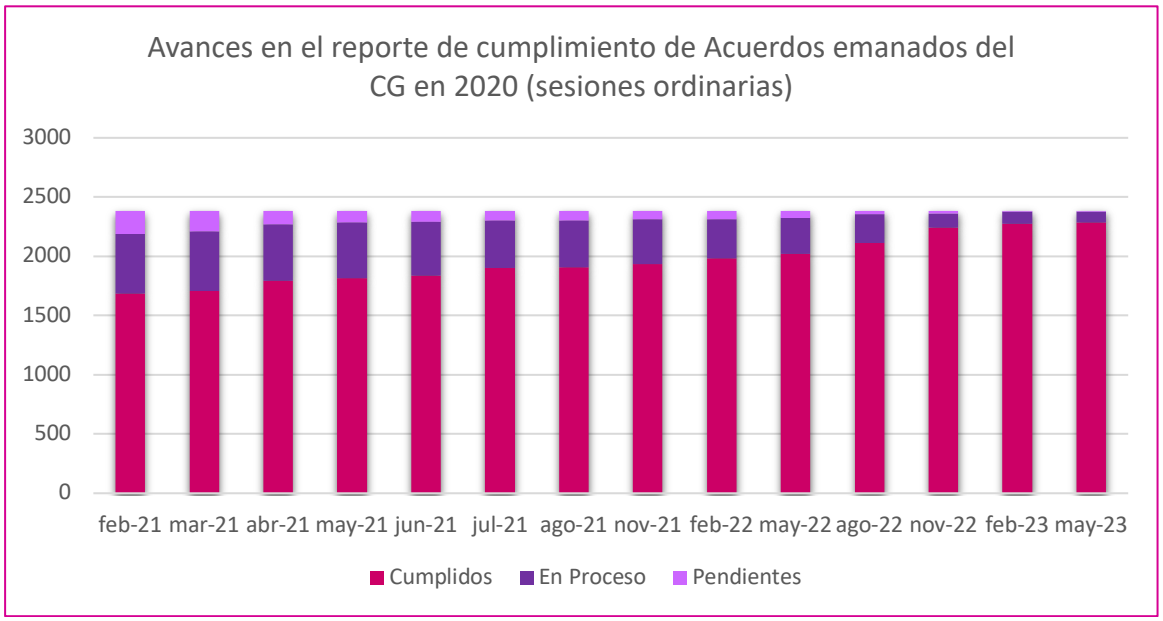
Avances en el reporte de cumplimiento de Acuerdos emanados del CG en 2020 (sesiones ordinarias)
3000
2500
2000
1500
1000
500
0
feb-21 mar-21 abr-21 may-21 jun-21 jul-21 ago-21 nov-21 feb-22 may-22 ago-22 nov-22 feb-23 may-23
Cumplidos
En Proceso
Pendientes

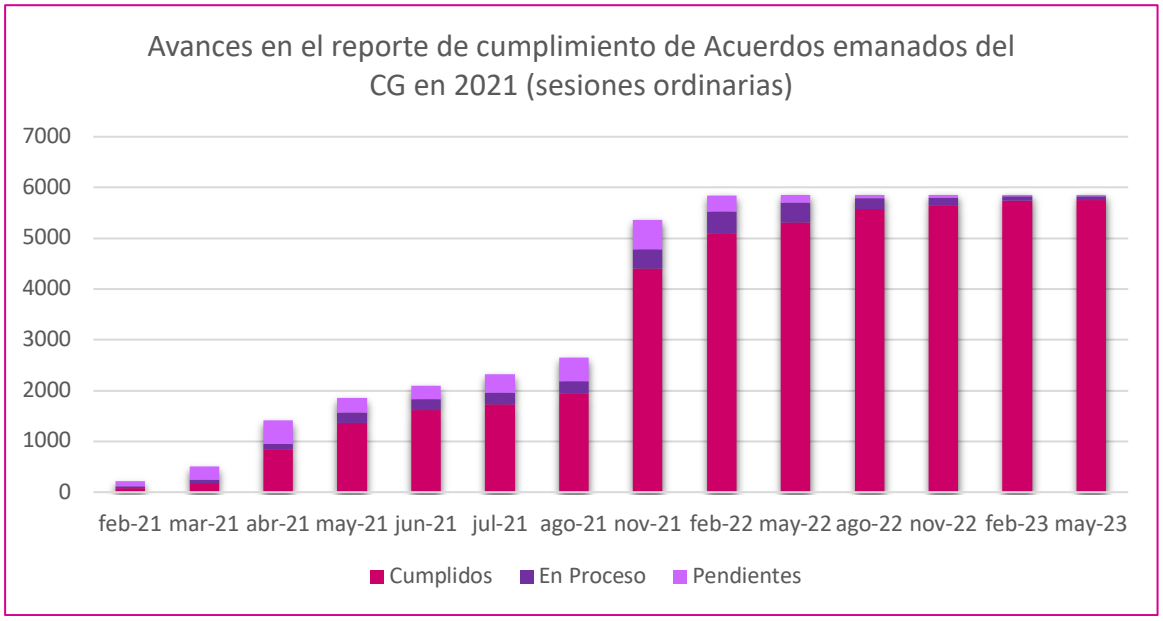
Avances en el reporte de cumplimiento de Acuerdos emanados del CG en 2021 (sesiones ordinarias)
7000
6000
5000
4000
3000
2000
1000
0
feb-21 mar-21 abr-21 may-21 jun-21 jul-21 ago-21 nov-21 feb-22 may-22 ago-22 nov-22 feb-23 may-23
Cumplidos
En Proceso
Pendientes

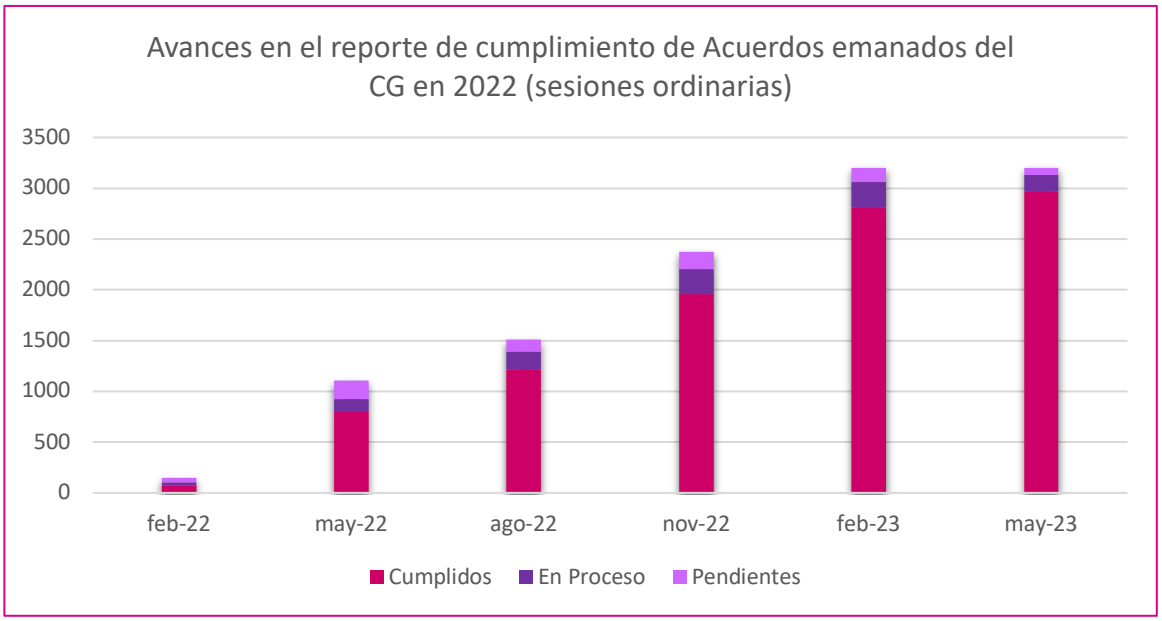

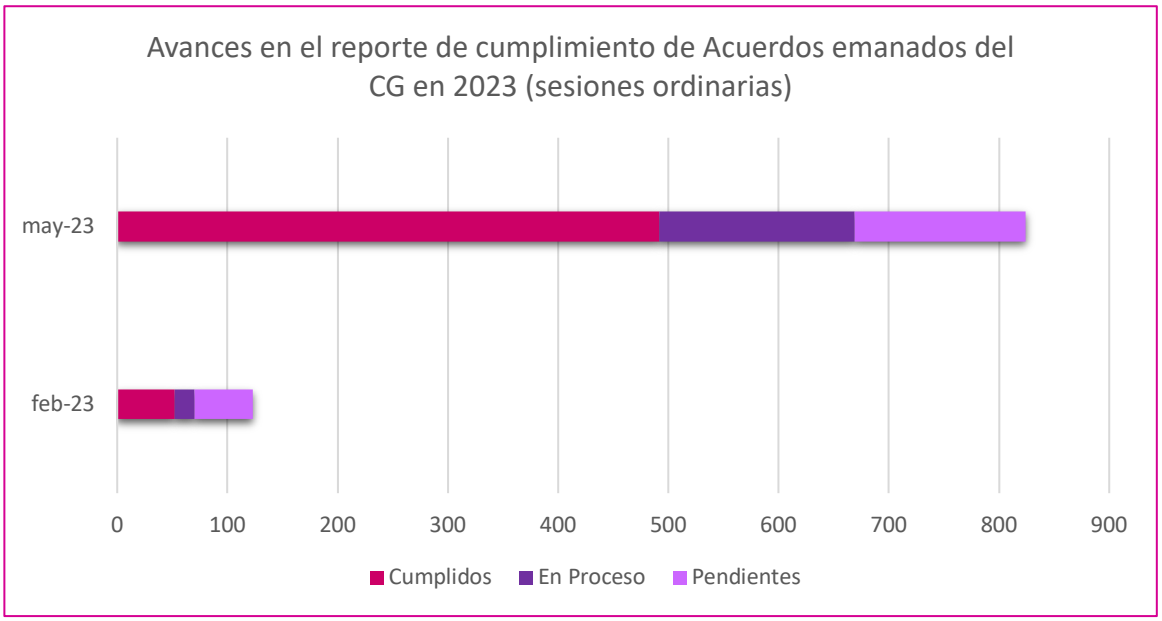

En las siguientes páginas se detalla el avance de cumplimiento de los compromisos emanados de los Acuerdos y Resoluciones del Consejo General, correspondiente a los años 2018 a 2023, toda vez que los compromisos adoptados en los años previos han sido reportados como cumplidos.

II. SEGUIMIENTO COMPROMISOS DEL CONSEJO GENERAL[1]

- **AÑO 2018**

De las 58 sesiones celebradas en el año 2018, se generaron **3,662** compromisos, de los cuales 3,650 están cumplidos, 11 en proceso de cumplimiento y 1 asunto se encuentra pendiente.

GRÁFICO A1

SESIONES

2018			
Total	**ORD**	**EXT**	**ESP**
58	9	48	1

2018			
Total	**C**	**PC**	**P**
3,662	3,650	11	1
	99.67%	0.3%	0.03%

C = Cumplidos PC = Proceso de cumplimiento P = Pendientes

GRÁFICO A2

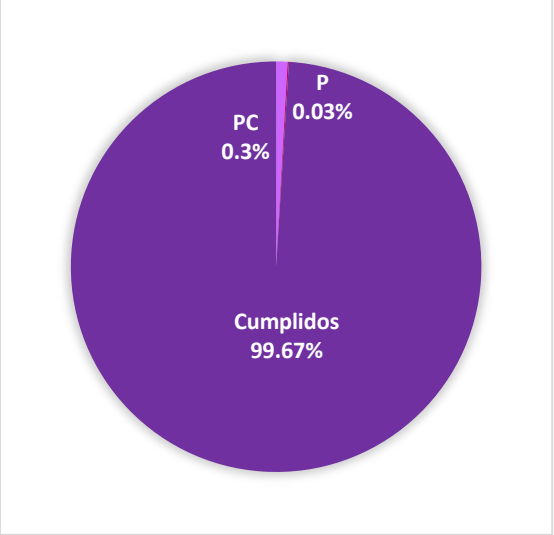

SEGUIMIENTO

Los **11** asuntos en ***proceso de cumplimiento*** están distribuidos de la siguiente manera:

GRÁFICO A3

COMPROMISOS

PC TOTAL	DEA	DS
11	10	1

PC = Proceso de cumplimiento

Por otra parte, el compromiso ***pendiente***[2] se encuentra a cargo de la Unidad Técnica de Fiscalización.

GRÁFICO A4

COMPROMISOS

P TOTAL	UTF
1	1

P = Pendientes

[1] Para 2016, en el último informe rendido al Consejo General, de los 1,846 compromisos generados para ese año, seguían apareciendo dos en *proceso de cumplimiento* relacionados a la *Estrategia Nacional de Cultura Cívica 2017-2023*, no obstante, posterior a la circulación del presente informe, estos compromisos fueron reportados como cumplidos por la Dirección Ejecutiva de Capacitación Electoral y Educación Cívica.

[2] El detalle de los compromisos y el reporte de cumplimiento se desagrega en el Anexo del presente Informe.

- **AÑO 2019**

De las 39 sesiones celebradas en el año 2019, se generaron **2,139** compromisos, de los cuales 2,121 están cumplidos y 18 en proceso de cumplimiento.

GRÁFICO B1

SESIONES

2019		
Total	**ORD**	**EXT**
39	4	35

2019		
Total	**C**	**PC**
2,139	2,121	18
	99.2%	0.8%

C = Cumplidos PC = Proceso de cumplimiento

GRÁFICO B2

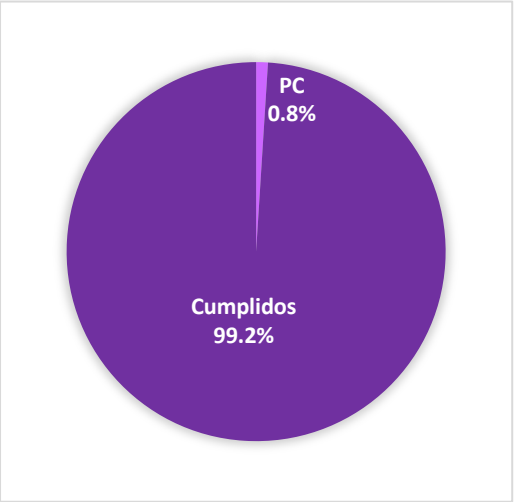

SEGUIMIENTO

Los **18** asuntos **en *proceso de cumplimiento***[3] están distribuidos de la siguiente manera:

GRÁFICO B3

COMPROMISOS

PC TOTAL	DIRECCIONES EJECUTIVAS	UNIDADES TÉCNICAS
18	1	17

PC = Proceso de cumplimiento

[3] El detalle de los compromisos y el reporte de cumplimiento se desagrega en el Anexo del presente Informe.

- **AÑO 2020**

De las 47 sesiones celebradas en el año 2020, se generaron **2,385** compromisos, de los cuales 2,285 están cumplidos, 93 en proceso de cumplimiento y 7 asuntos se encuentran pendientes.

GRÁFICO C1

SESIONES

2020		
Total	**ORD**	**EXT**
47	6	41

2020			
Total	**C**	**PC**	**P**
2,385	2,285	93	7
	95.8%	3.9%	0.3%

C = Cumplidos PC = Proceso de cumplimiento P = Pendientes

GRÁFICO C2

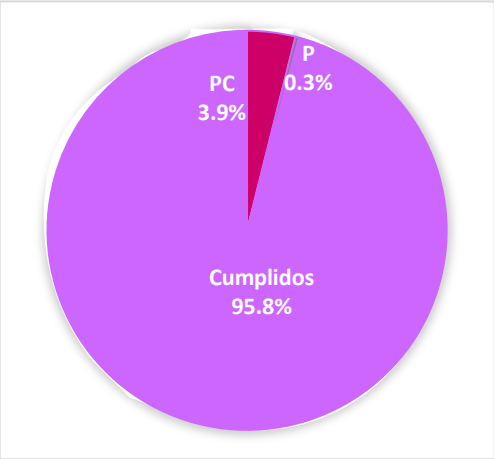

SEGUIMIENTO

Los **93** asuntos **en *proceso de cumplimiento*** están distribuidos de la siguiente manera:

GRÁFICO C3

COMPROMISOS

PC TOTAL	DIRECCIONES EJECUTIVAS	UNIDADES TÉCNICAS	SE
93	9	80	4

PC = Proceso de cumplimiento

Por otra parte, los **7** compromisos ***pendientes***[4] se encuentran distribuidos de la manera siguiente:

GRÁFICO C4

COMPROMISOS

P TOTAL	UNIDADES TÉCNICAS	SE
7	4	3

P = Pendientes

[4] El detalle de los compromisos y el reporte de cumplimiento se desagrega en el Anexo del presente Informe.

- **AÑO 2021**

De las 77 sesiones celebradas en el año 2021, se generaron un total de **5,855** compromisos, de los cuales 5,758 están cumplidos, 74 en proceso de cumplimiento y 23 asuntos se encuentran pendientes.

GRÁFICO D1

SESIONES

2021			
Total	**ORD**	**EXT**	**ESP**
77	9	66	2

2021			
Total	**C**	**PC**	**P**
5,855	5,758	74	23
	98.3%	1.3%	0.4%

C = Cumplidos PC = Proceso de cumplimiento P = Pendientes

GRÁFICO D2

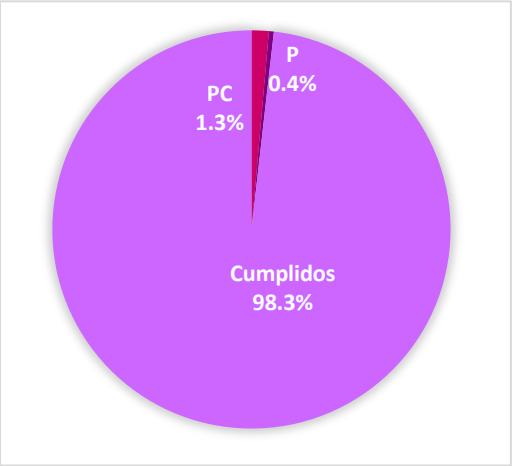

SEGUIMIENTO

Los **74** asuntos **en *proceso de cumplimiento*** están distribuidos de la siguiente manera:

GRÁFICO D3

COMPROMISOS

PC TOTAL	DIRECCIONES EJECUTIVAS	UNIDADES TÉCNICAS	SE
74	16	53	5

PC = Proceso de cumplimiento

Por otra parte, los **23** compromisos ***pendientes***[5] se encuentran distribuidos de la manera siguiente:

GRÁFICO D4

COMPROMISOS

P TOTAL	DIRECCIONES EJECUTIVAS	UNIDADES TÉCNICAS	SE
23	3	9	11

P = Pendientes

[5] El detalle de los compromisos y el reporte de cumplimiento se desagrega en el Anexo del presente Informe.

- **AÑO 2022**

De las 31 sesiones celebradas en el año 2022, se generaron un total de **3,198** compromisos, de los cuales 2,966 están cumplidos, 161 en proceso de cumplimiento y 71 asuntos se encuentran pendientes.

GRÁFICO E1

SESIONES

2022		
Total	**ORD**	**EXT**
31	4	27

2022			
Total	**C**	**PC**	**P**
3,198	2,966	161	71
	92.8%	5%	2.2%

C = Cumplidos PC = Proceso de cumplimiento P = Pendientes

GRÁFICO E2

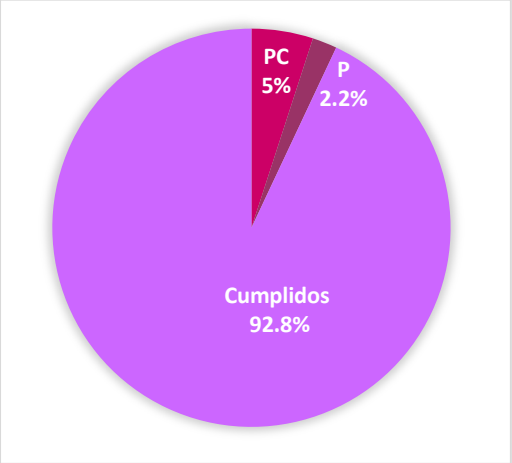

SEGUIMIENTO

Los **161** asuntos **en *proceso de cumplimiento*** están distribuidos de la siguiente manera:

GRÁFICO E3

COMPROMISOS

PC TOTAL	DIRECCIONES EJECUTIVAS	UNIDADES TÉCNICAS	SE
161	40	118	3

PC = Proceso de cumplimiento

Por otra parte, los **71** compromisos ***pendientes***[6] se encuentran distribuidos de la manera siguiente:

GRÁFICO E4

COMPROMISOS

P TOTAL	DIRECCIONES EJECUTIVAS	UNIDADES TÉCNICAS	SE
71	15	43	13

P = Pendientes

[6] El detalle de los compromisos y el reporte de cumplimiento se desagrega en el Anexo del presente Informe.

- **AÑO 2023**

De las 17 sesiones celebradas al mes de abril de 2023, se generaron un total de **824** compromisos, de los cuales 492 están cumplidos, 177 en proceso de cumplimiento y 155 asuntos se encuentran pendientes.

GRÁFICO F1

SESIONES

2023		
Total	ORD	EXT
17	1	16

2023			
Total	C	PC	P
824	492	177	155
	59.7%	21.5%	18.8%

C = Cumplidos PC = Proceso de cumplimiento P = Pendientes

GRÁFICO F2

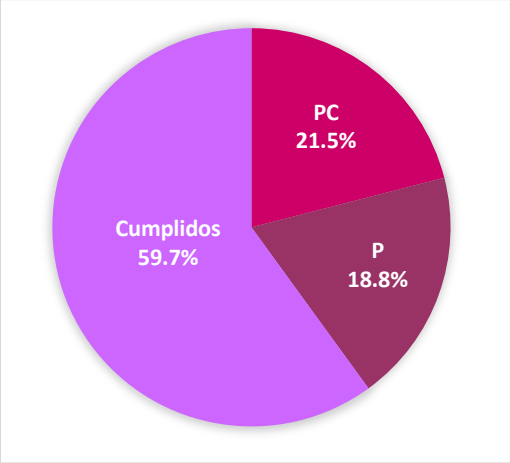

SEGUIMIENTO

Los **177** asuntos **en *proceso de cumplimiento*** están distribuidos de la siguiente manera:

GRÁFICO F3

COMPROMISOS

PC TOTAL	DIRECCIONES EJECUTIVAS	UNIDADES TÉCNICAS	SE
177	85	90	2

PC = Proceso de cumplimiento

Por otra parte, los **155** compromisos ***pendientes***[7] se encuentran distribuidos de la manera siguiente:

GRÁFICO F4

COMPROMISOS

P TOTAL	DIRECCIONES EJECUTIVAS	UNIDADES TÉCNICAS	SE
155	27	126	2

P = Pendientes

[7] El detalle de los compromisos y el reporte de cumplimiento se desagrega en el Anexo del presente Informe.

III. REPORTE GENERAL

SESIONES INE

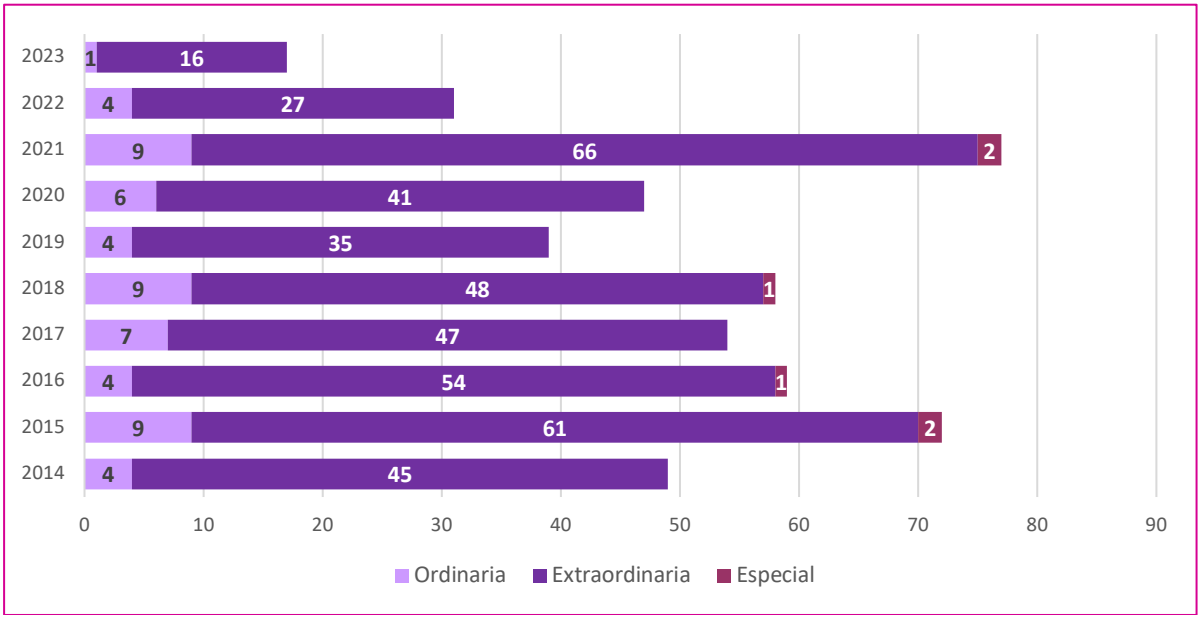
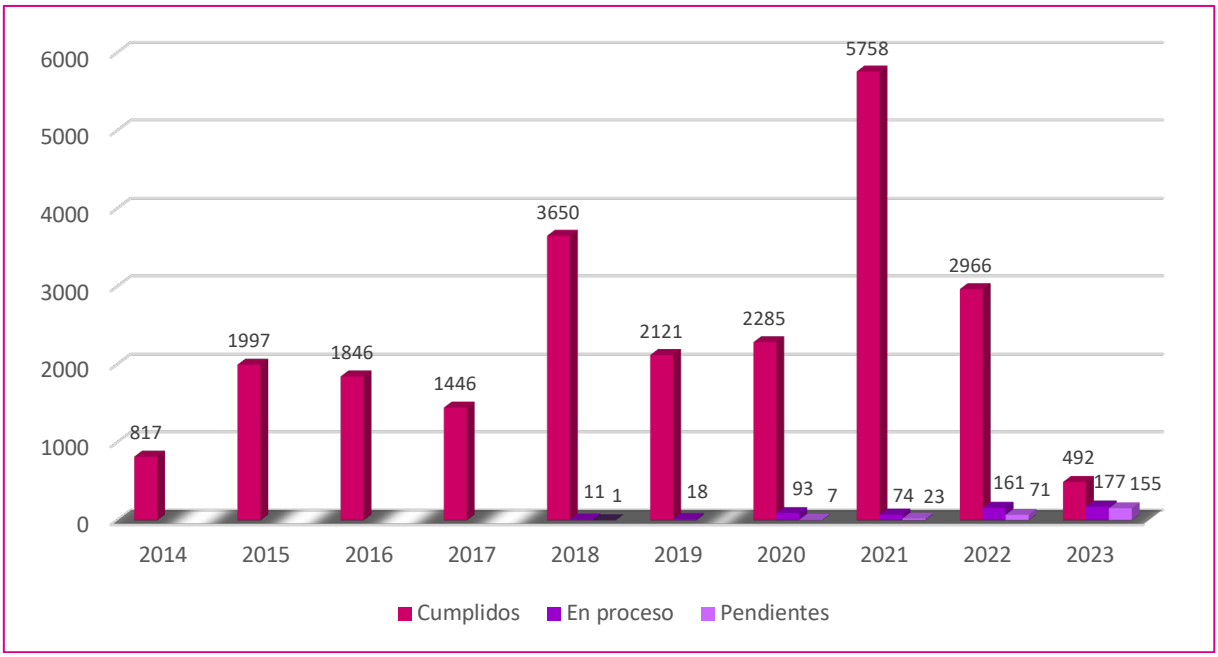
COMPROMISOS INE