Instituto Nacional Electoral

Informe de avance de la Prueba Piloto de Voto Anticipado en los procesos electorales locales 2023, en las entidades de Coahuila de Zaragoza y México

Mayo 2023

Contenido

Glosario **3**
Presentación **5**
I. Conformación de la Lista Nominal de Electores de Voto Anticipado **6**
I.1. Visitas domiciliarias **6**
I.1.1. Coahuila de Zaragoza 8
I.1.1.1. Aprobación de Personas Designadas por parte de los consejos distritales 8
I.1.1.2. Visitas domiciliarias y recursos utilizados 9
I.1.2. Estado de México 10
I.1.2.1. Aprobación de Personas Designadas por parte de los consejos distritales 10
I.1.2.2. Visitas domiciliarias y recursos utilizados 11
I.2. Invitaciones **11**
I.2.1. Coahuila de Zaragoza 11
1.2.2. Estado de México 17
I.3. SIILNEVA **23**
I.3.1. Coahuila de Zaragoza 24
I.3.1.1. SIILNEVA recopiladas 24
I.3.1.2. SIILNEVA no recopiladas 26
I.3.1.3. SIILNEVA procedentes y no procedentes 28
I.3.2. Estado de México 32
I.3.2.1. SIILNEVA recopiladas 32
I.3.2.2. SIILNEVA no recopiladas 35
I.3.2.3. SIILNEVA procedentes y no procedentes 37
I.4. Notificación de procedencia y no procedencia de SIILNEVA **40**
I.5. LNEVA para revisión **41**
I.6. Interposición de Juicios para la Protección de los Derechos Político-Electorales del Ciudadano **41**
I.7. Conformación de la LNEVA Definitiva **41**
I.8. Entrega de LNEVA Definitiva a la JLE **42**
II. Documentación Electoral **42**
II.1. Aprobación de materiales didácticos **42**
II.2. Proyección de la cantidad de boletas a imprimir **43**
II.3. Integración de SPES JL **43**
II.3.1. Distribución de SPES JL a JDE 44
III. Jornada de Votación Anticipada **44**
III.1. Resultados de la Jornada de Votación en Coahuila de Zaragoza **46**

III.2. Resultados de la Jornada de Votación en el estado de México 49
III.3. Remisión de los SPES VA a las JLE 51
IV. Integración de las MEC VA 52
V. Representantes de PP ante la MEC VA 52
VI. Difusión de la prueba piloto de Voto Anticipado 52
VII. Avance de las actividades programadas en el Modelo de Operación 54

Glosario

Aplicativo de Seguimiento	Aplicativo de Seguimiento a la entrega de invitaciones y SIILNEVA, Proceso Electoral Local 2023
CG	Consejo General del Instituto Nacional Electoral
COTSPEL	Comisión Temporal de Seguimiento de los Procesos Electorales Locales 2023
DECEyEC	Dirección Ejecutiva de Capacitación Electoral y Educación Cívica
DEOE	Dirección Ejecutiva de Organización Electoral
DEPPP	Dirección Ejecutiva de Prerrogativas y Partidos Políticos
DERFE	Dirección Ejecutiva del Registro Federal de Electores
IEC	Instituto Electoral de Coahuila
IEEM	Instituto Electoral del Estado de México
INE	Instituto Nacional Electoral
JDC	Juicio para la protección de los derechos político-electorales, presentados por las Personas Solicitantes
JDE	Junta o juntas distritales ejecutivas de Coahuila de Zaragoza o del estado de México
JLE	Junta o juntas locales ejecutivas de Coahuila de Zaragoza o del estado de México
LGIPE	Ley General de Instituciones y Procedimientos Electorales
Lineamientos	Lineamientos para la organización de la Prueba Piloto de Voto Anticipado en los procesos electorales locales 2023, en las entidades de Coahuila de Zaragoza y México
LNEVA	Lista Nominal de Electores con Voto Anticipado
MEC VA	Mesa de Escrutinio y Cómputo de Voto Anticipado

Modelo de Operación	Modelo de Operación para la Prueba Piloto de Voto Anticipado en los procesos electorales locales 2023, en las entidades de Coahuila de Zaragoza y México
OPL	Institutos electorales de Coahuila y México
PPN	Partidos Políticos Nacionales
Persona o Personas Solicitantes	Ciudadanía de Coahuila de Zaragoza y del estado de México, que entre 2018 y el 31 de diciembre de 2022, realizó el trámite de credencialización conforme a lo que dispone el artículo 141 de la LGIPE
Personas Designadas	Funcionariado de las JLE y/o JDE aprobado por los CD respectivos para realizar las visitas domiciliarias a las Personas Solicitantes, para entregar invitaciones, recopilar SIILNEVA, así como la Votación Anticipada
Prueba Piloto 2023	Prueba Piloto de Voto Anticipado en los procesos electorales locales 2023, en las entidades de Coahuila de Zaragoza y México
SIILNEVA	Solicitud de Inscripción Individual a la Lista Nominal de Electores con Voto Anticipado

Presentación

El presente documento, da a conocer las actividades realizadas entre el 16 de marzo y el 22 de mayo de 2023[1], para la implementación de la Prueba Piloto de Voto Anticipado, en los procesos electorales locales 2023, en las entidades de Coahuila de Zaragoza y México, cuyos Lineamientos y Modelo de Operación, fueron aprobados por el Consejo General del Instituto Nacional Electoral el 29 de noviembre de 2022, mediante el Acuerdo INE/CG823/2022.

El presente informe se rinde para dar cumplimiento a la actividad 31 del cronograma del Modelo de Operación; se compone de cinco apartados: el primero es el relativo a la conformación de la Lista Nominal de Electores con Voto Anticipado; el segundo informa lo relativo a la documentación y materiales electorales; en el tercero se da cuenta de lo correspondiente a la integración de las MEC VA; en el cuarto se describe la difusión de la prueba piloto y, en el último se muestra el cronograma de las actividades contenidas en el Modelo de Operación, con el respectivo avance de éstas.

Debe señalarse que las fracciones v y vi, del apartado I.2 Estrategia de Difusión del Modelo de Operación, establecen que en los meses de marzo y junio las JLE así como los OPL deberán remitir un informe sobre las acciones de difusión de la Prueba Piloto 2023; por lo que, sólo se incluyen las actividades que realizó la DECEyEC.

[1] Todas las fechas que se citan en el presente documento corresponden a 2023.

I. Conformación de la Lista Nominal de Electores de Voto Anticipado

I.1. Visitas domiciliarias

En atención a lo dispuesto en los Lineamientos y el Modelo de Operación, en el periodo comprendido del 13 al 17 de marzo, bajo la coordinación de la DEOE y las JLE, las JDE visitaron a las Personas Solicitantes a fin de entregarles la invitación para participar en la Prueba Piloto 2023, así como para recopilar las SIILNEVA respectivas.

Con la finalidad de facilitar a las JDE y JLE el cumplimiento de lo que dispone la fracción ix, del apartado c. Visitas domiciliarias a las Personas Solicitantes, del Modelo de Operación, que instruye a las JDE a rendir un informe sobre el avance en la entrega de invitaciones y recopilación de SIILNEVA, la DEOE diseñó e implementó el Aplicativo de Seguimiento, donde las y los vocales responsables de las visitas, registraron la información respectiva.

Imagen 1
Aplicativo de Seguimiento

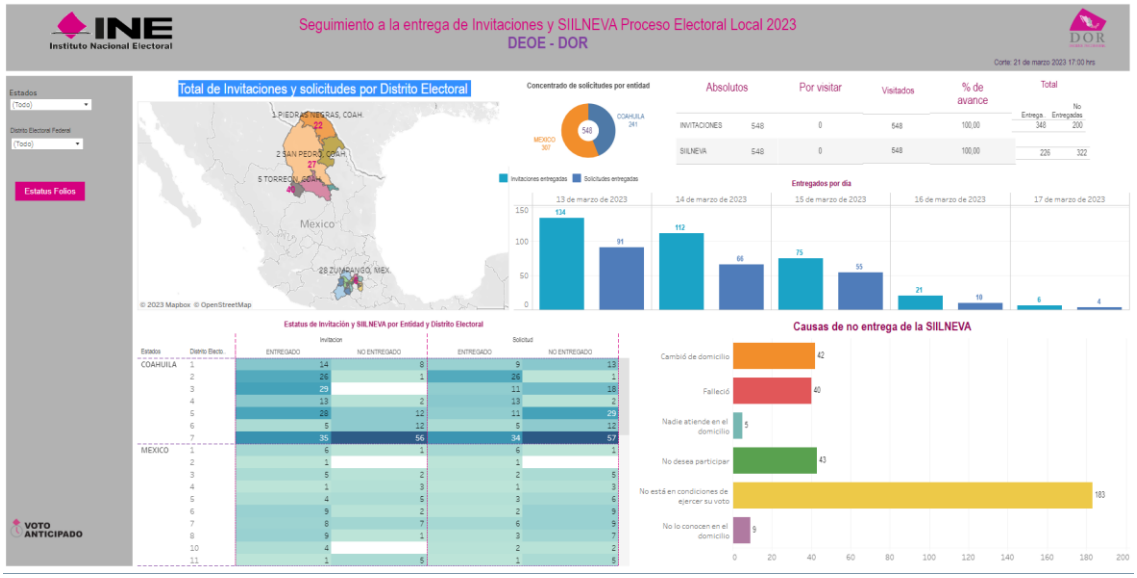

Fuente: DEOE.

En el mismo sentido, construyó y puso a disposición de las JLE y JDE, un formulario para recopilar la información relativa a los recursos utilizados durante las visitas domiciliarias, como es el uso de vehículos oficiales y la cantidad de personas en la realización de la actividad.

Imagen 2
Formulario para las JLE y JDE

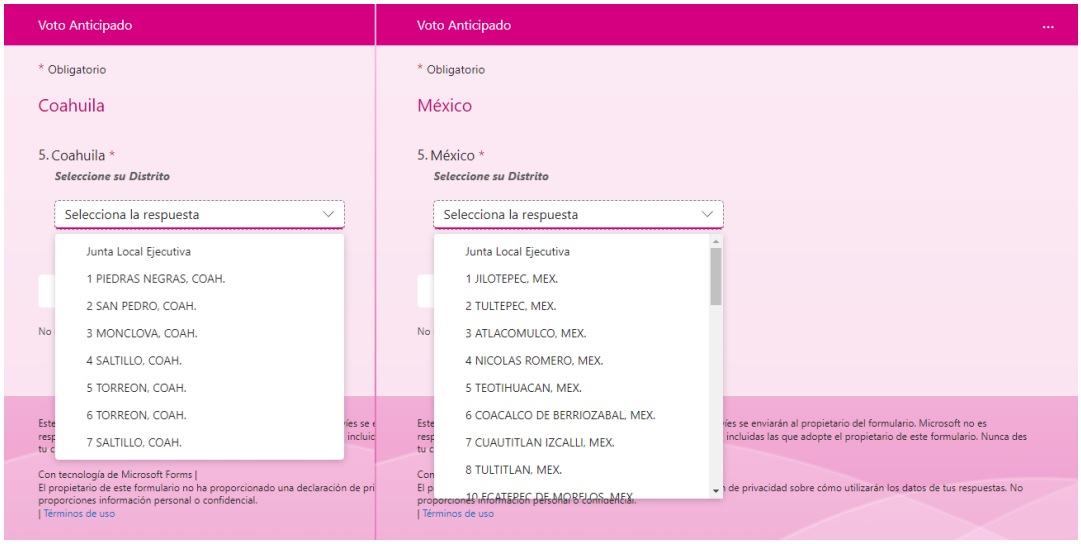

Fuente: DEOE.

La información registrada por las JDE en el Aplicativo de Seguimiento, señala que, durante las visitas, de un total de 548 invitaciones, se entregaron 348, 150 en Coahuila de Zaragoza y 198 en el estado de México.

Gráfica 1
Invitaciones entregadas y no entregadas por entidad federativa

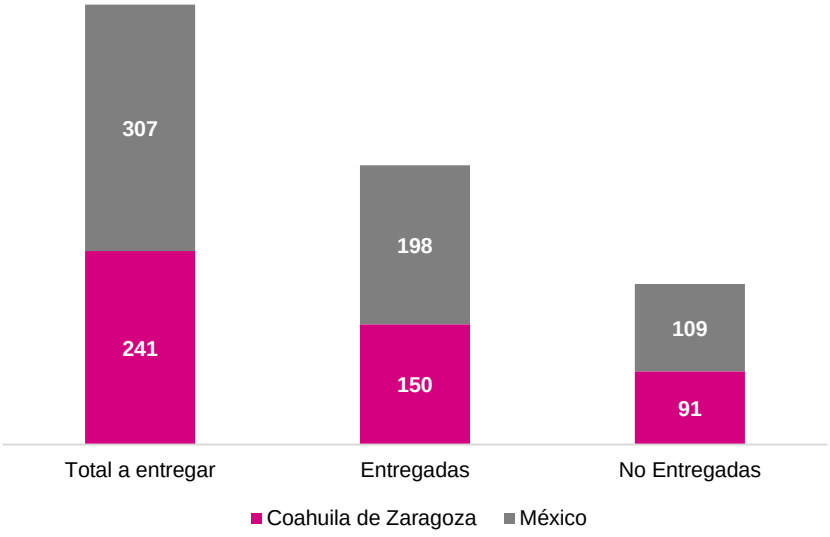

Fuente: Elaborado por la DEOE con información de las JLE y JDE.

Acorde a la misma fuente de información, en las visitas domiciliarias, también se recopilaron 226 SIILNEVA de las y los ciudadanos que manifestaron su intención de

inscribirse en la LNEVA para participar en la Prueba Piloto 2023; 109 corresponden a Coahuila de Zaragoza y 117 al estado de México.

Gráfica 2
SIILNEVA entregadas y no entregadas por entidad federativa

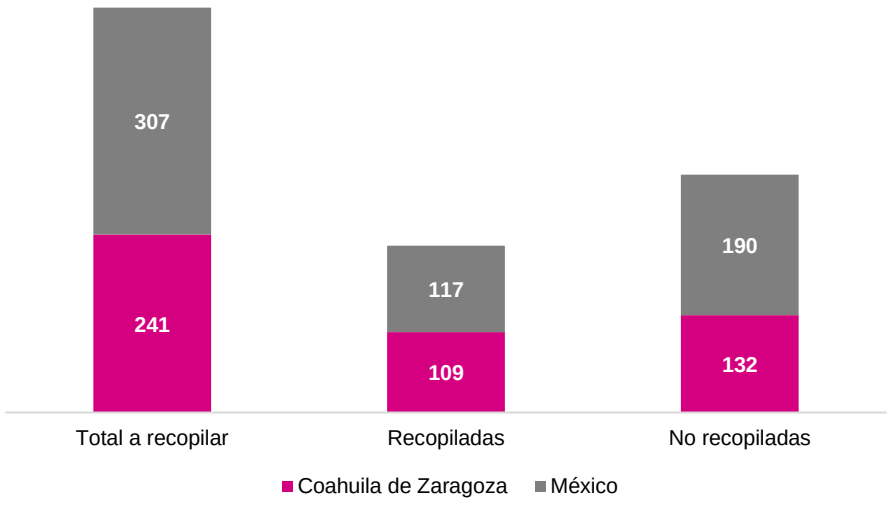

Fuente: Elaborado por la DEOE con información de las JLE y JDE.

I.1.1. Coahuila de Zaragoza

I.1.1.1. Aprobación de Personas Designadas por parte de los consejos distritales

Con fundamento en la fracción ii, del apartado c. Visitas domiciliarias a las Personas Solicitantes, del Modelo de Operación, los CD a propuesta de la respectiva JDE, aprobaron al funcionariado que se encargó de visitar en sus domicilios a las Personas Solicitantes, para entregarles la invitación a participar en la Prueba Piloto 2023; así como para recabar las SIILNEVA respectivas.

Tabla 1
Funcionariado aprobado por los CD de Coahuila de Zaragoza para realizar las visitas domiciliarias a las Personas Solicitantes y PVA

Miembros del Servicio Profesional Electoral Nacional						Personal de RA	Personal MAC	Honorarios eventuales	SE	CAE	Total
VE	VS	VOE	VRFE	VCEyEC	JOSA						
1	0	2	5	0	2	6	3	1	14	0	**34**

Fuente: Elaborado por la DEOE, con base en la información contenida en los acuerdos de los CD de Coahuila de Zaragoza.

Gráfica 3
Personas Designadas aprobadas por los CD de Coahuila de Zaragoza e invitaciones y SIILNEVA por distribuir

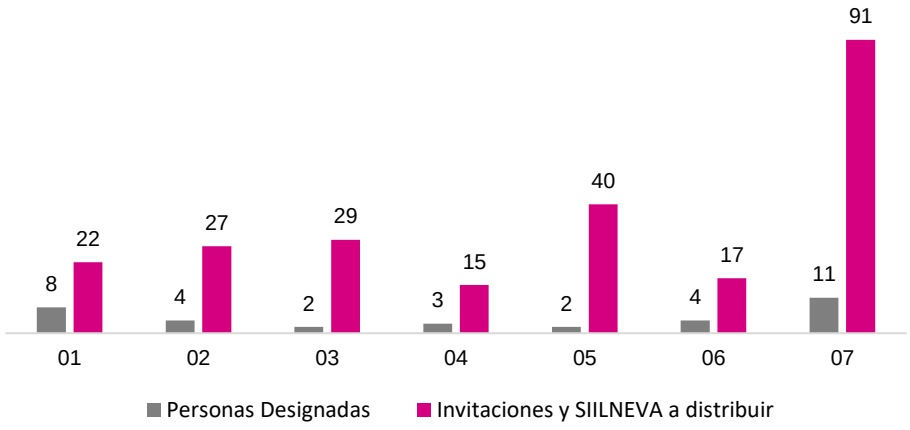

Fuente: Elaborado por la DEOE, con base en la información contenida en los acuerdos de los CD de Coahuila de Zaragoza; y la proporcionada por la DERFE.

I.1.1.2. Visitas domiciliarias y recursos utilizados

En Coahuila de Zaragoza, en atención al periodo establecido en el Modelo de Operación, las visitas domiciliarias se efectuaron del 13 al 17 de marzo; durante éstas, se dispuso de tres personas de apoyo, adicionales a las aprobadas por los CD, para la conducción de automóviles; a excepción de la 06 JDE que se trasladó en medios particulares, el resto utilizó un vehículo oficial para el desarrollo de la actividad.

En este sentido, de los cinco días previstos para entregar las invitaciones y para recopilar las SIILNEVA, según la información reportada por las propias JDE: una de ellas, realizó la actividad durante todo el periodo previsto; tres, utilizaron cuatro días; una, destinó tres; y dos, ejecutaron la actividad en dos fechas.

Gráfica 4
Días utilizados para las visitas domiciliarias; cantidad de invitaciones y SIILNEVA a distribuir por JDE de Coahuila de Zaragoza

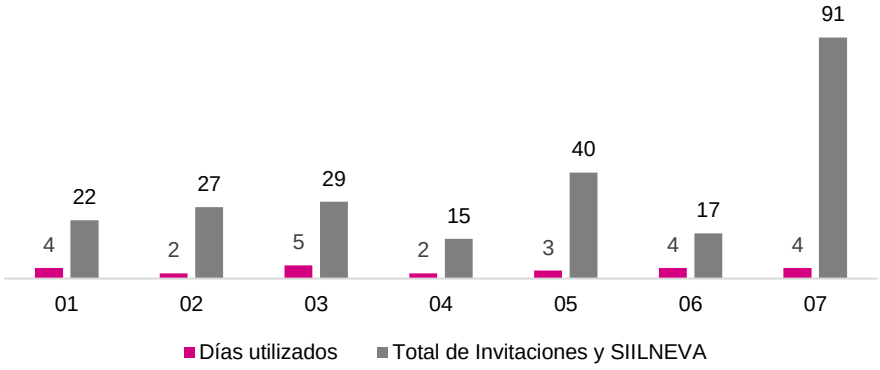

Fuente: Elaborado por la DEOE, con información de las JDE.

I.1.2. Estado de México

I.1.2.1. Aprobación de Personas Designadas por parte de los consejos distritales

En cumplimiento a lo previsto en la fracción ii, del apartado c. Visitas domiciliarias a las Personas Solicitantes del Modelo de Operación, los CD del estado de México aprobaron a las Personas Designadas para realizar las visitas domiciliarias a las Personas Solicitantes para entregarles la invitación y la SIILNEVA; así como para entregarles el SPES JL para que emitan su voto anticipado. Debe señalarse que en el 30 Distrito Electoral Federal se aprobaron Personas Designadas, aun cuando no tienen Personas Solicitantes a visitar.

Tabla 2
Funcionariado aprobado por los CD del estado de México para realizar las visitas domiciliarias a las Personas Solicitantes y PVA

Miembros del Servicio Profesional Electoral Nacional						Personal de RA	Personal MAC	Honorarios eventuales	SE	CAE	Total
VE	VS	VOE	VRFE	VCEyEC	JOSA						
19	18	22	33	17	23	103	69	18	136	209	**667**

Fuente: Elaborado por la DEOE, con base en la información contenida en los acuerdos de los CD del estado de México.

Gráfica 5
Personas Designadas aprobadas por los CD del estado de México e invitaciones y SIILNEVA por entregar

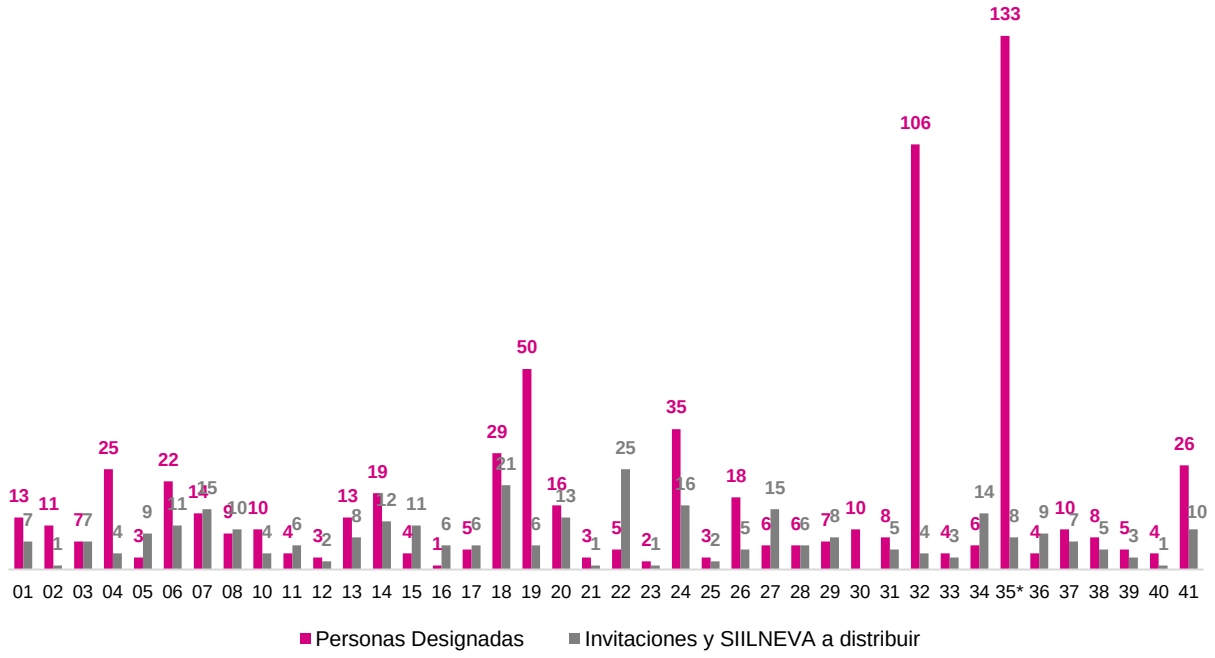

Fuente: Elaborado por la DEOE, con base en la información contenida en los acuerdos de los CD del estado de México, y la proporcionada por la DERFE.
* La cantidad de Personas Designadas del 35 Distrito Electoral Federal, es aproximada, pues no se tiene el dato de la cantidad de personal de MAC y de Honorarios que se aprobó.

I.1.2.2. Visitas domiciliarias y recursos utilizados

La información emitida por las JDE, permite identificar que, en el estado de México, las visitas domiciliarias para la entrega de invitaciones y recopilación de SIILNEVA; se realizaron en el periodo del 13 al 17 de marzo.

De los 39 distritos electorales que tienen registro de Personas Solicitantes, 17 sólo utilizaron un día para realizar las visitas; 11, ocuparon dos; siete JDE desarrollaron la actividad en tres fechas; y solo un distrito uso el periodo completo para cumplir con la actividad.

Gráfica 6
Días utilizados para las visitas domiciliarias; cantidad de invitaciones y SIILNEVA a distribuir por JDE del estado de México

Fuente: Elaborado por la DEOE, con información proporcionada por las JDE del estado de México, y la proporcionada por la DERFE.

I.2. Invitaciones

I.2.1. Coahuila de Zaragoza

En Coahuila de Zaragoza, se entregaron 150 invitaciones de las 241 previstas para distribuir a las Personas Solicitantes; y 91 no se entregaron.

Gráfica 7
Invitaciones entregadas y no entregadas en Coahuila de Zaragoza

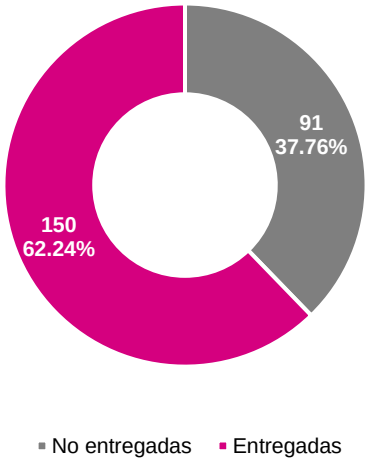

Fuente: Elaborado por la DEOE, con información proporcionada por las JDE de Coahuila de Zaragoza.

De las 150 invitaciones entregadas a las Personas Solicitantes, 41 correspondieron a hombres y 109 a mujeres.

Gráfica 8
Invitaciones entregadas en Coahuila de Zaragoza, según sexo

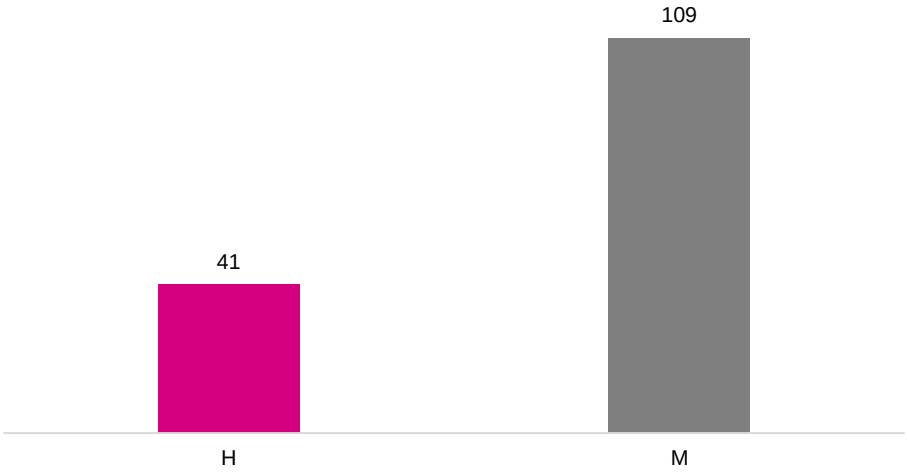

Fuente: Elaborado por la DEOE, con información proporcionada por las JDE de Coahuila de Zaragoza.

En la siguiente tabla, se puede observar la distribución por grupos de edad y sexo, de las Personas Solicitantes a las que se les entregó invitación. La información de la tabla, también permite interpretar que el 74% del total de personas a las que se les entregó la invitación, corresponde a los grupos de edad de 65 años o más; y 109 de las 150 invitaciones, es decir, el 73%, se entregaron a mujeres.

Tabla 3
Invitaciones entregadas en Coahuila de Zaragoza, según grupo de edad y sexo

Grupo de edad	H	M	Total	%
Total	**41**	**109**	**150**	**100**
18-19	2	0	**2**	**1.33**
20-24	2	2	**4**	**2.67**
25-29	1	4	**5**	**3.33**
30-34	1	1	**2**	**1.33**
35-39	1	0	**1**	**0.67**
40-44	2	1	**3**	**2.00**
45-49	3	3	**6**	**4.00**
50-54	0	1	**1**	**0.67**
55-59	4	5	**9**	**6.00**
60-64	2	4	**6**	**4.00**
65-69	9	5	**14**	**9.33**
70-74	8	10	**18**	**12.00**
75-79	1	10	**11**	**7.33**
80-84	2	21	**23**	**15.33**
85-89	1	21	**22**	**14.67**
90-94	2	14	**16**	**10.67**
95-99	0	6	**6**	**4.00**
100+	0	1	**1**	**0.67**

Fuente: Elaborado por la DEOE, con información de las JDE de Coahuila de Zaragoza.

En el rubro de invitaciones entregadas por distrito electoral federal; con 35 invitaciones, el 07 distrito fue el ámbito territorial en donde mayor cantidad de invitaciones se distribuyó; mientras que, en el 06 se entregaron 5 invitaciones.

Tabla 4
Invitaciones entregadas en Coahuila de Zaragoza, por distrito electoral federal y sexo

Distrito Electoral Federal	Invitaciones entregadas	H	M
Total	**150**	**41**	**109**
%	**100**	**27.33**	**72.67**
01	14	5	9
02	26	9	17
03	29	5	24
04	13	5	8
05	28	6	22

Tabla 4
Invitaciones entregadas en Coahuila de Zaragoza, por distrito electoral federal y sexo

Distrito Electoral Federal	Invitaciones entregadas	H	M
06	5	1	4
07	35	10	25

Fuente: Elaborado por la DEOE, con información de las JDE de Coahuila de Zaragoza.

Por lo que se refiere a la información de invitaciones entregadas por distrito electoral local, en la Tabla 5, se aprecia que en el distrito 13, se entregaron 37, lo que significa que ahí se proporcionó la mayor cantidad de invitaciones; mientras que en los distritos 11, 12 y 16 solo se distribuyeron dos.

Tabla 5
Invitaciones entregadas en Coahuila de Zaragoza por distrito electoral local y sexo

Distrito Electoral Local	Invitaciones entregadas	H	M
Total	**150**	**41**	**109**
01	4	1	3
02	5	3	2
03	6	2	4
04	9	3	6
05	21	3	18
06	17	5	12
07	7	2	5
08	4	1	3
09	21	4	17
10	5	1	4
11	2	1	1
12	2	0	2
13	37	12	25
14	3	2	1
15	5	0	5
16	2	1	1

Fuente: Elaborado por la DEOE, con información de las JDE de Coahuila de Zaragoza.

En lo que respecta a las 91 invitaciones no entregadas, 46 correspondieron a hombres y 45 a mujeres.

Gráfica 9
Invitaciones no entregadas en Coahuila de Zaragoza, según sexo

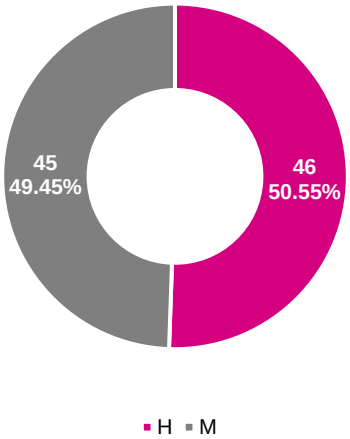

Fuente: Elaborado por la DEOE, con información proporcionada por las JDE de Coahuila de Zaragoza.

En la Gráfica 10, se muestra el detalle de las 91 invitaciones no entregadas, según causa y sexo. Destaca que la causa principal fue porque la Persona Solicitante, no está en condiciones de ejercer su voto; y el segundo lugar fue por fallecimiento.

Gráfica 10
Invitaciones no entregadas en Coahuila de Zaragoza, por causa y sexo

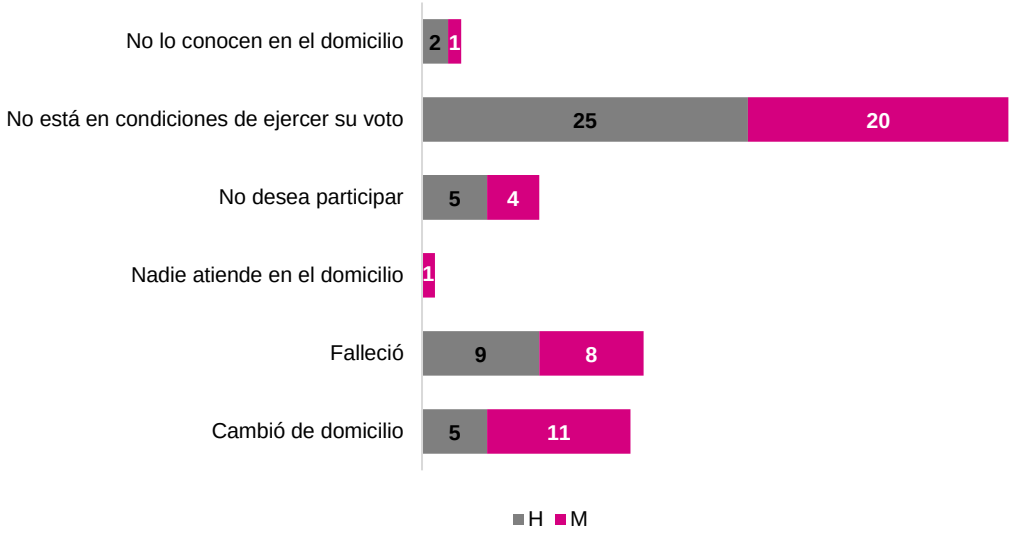

Fuente: Elaborado por la DEOE, con información recopilada por las JDE de Coahuila de Zaragoza.

De un análisis de la información correspondiente a las Personas Solicitantes, que no se encuentran en condiciones de ejercer su voto, se encontró que casi la totalidad de ellas son personas de 40 años o más de edad, y que 25 son hombres y 20 son mujeres.

Tabla 6
Invitaciones no entregadas porque la Persona Solicitante no se encuentra en condiciones de ejercer su voto, según grupo de edad y sexo

Grupo de edad	H	M	Total
Total	**25**	**20**	**45**
18-19	2	0	**2**
20-24	0	0	**0**
25-29	0	0	**0**
30-34	0	0	**0**
35-39	0	0	**0**
40-44	3	0	**3**
45-49	4	0	**4**
50-54	1	0	**1**
55-59	1	1	**2**
60-64	1	3	**4**
65-69	4	0	**4**
70-74	2	3	**5**
75-79	1	4	**5**
80-84	4	1	**5**
85-89	2	5	**7**
90-94	0	0	**0**
95-99	0	1	**1**
100+	0	2	**2**

Fuente: Elaborado por la DEOE, con información recopilada por las JDE de Coahuila de Zaragoza.

En lo referente a invitaciones no entregadas, en la siguiente tabla es posible observar que el 70% de este universo, se ubica en las personas adultas mayores.

Tabla 7
Invitaciones no entregadas en Coahuila de Zaragoza, por grupo de edad y sexo

Grupo de edad	H	M	Total	%
Total	**46**	**45**	**91**	**100**
18-19	2	0	**2**	**2.20**
20-24	0	1	**1**	**1.10**
25-29	0	0	**0**	**0.00**
30-34	1	1	**2**	**2.20**
35-39	0	0	**0**	**0.00**

Tabla 7
Invitaciones no entregadas en Coahuila de Zaragoza, por grupo de edad y sexo

Grupo de edad	H	M	Total	%
40-44	4	1	**5**	**5.49**
45-49	4	0	**4**	**4.40**
50-54	2	0	**2**	**2.20**
55-59	3	2	**5**	**5.49**
60-64	3	3	**6**	**6.59**
65-69	8	2	**10**	**10.99**
70-74	7	5	**12**	**13.19**
75-79	3	9	**12**	**13.19**
80-84	6	4	**10**	**10.99**
85-89	2	9	**11**	**12.09**
90-94	0	4	**4**	**4.40**
95-99	1	2	**3**	**3.30**
100+	0	2	**2**	**2.20**

Fuente: Elaborado por la DEOE, con información proporcionada por las JDE de Coahuila de Zaragoza.

1.2.2. Estado de México

De las 307 invitaciones previstas a distribuir entre las Personas Solicitantes del estado de México, se entregaron 198; y 109 no fueron entregadas.

Gráfica 11
Invitaciones entregadas y no entregadas en el estado de México

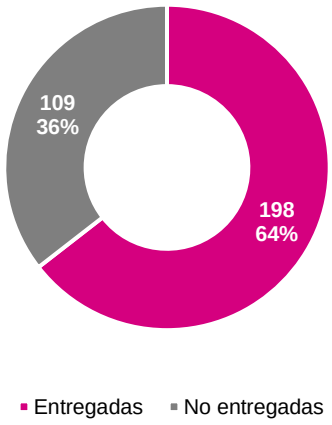

Fuente: Elaborado por la DEOE, con información proporcionada por las JDE del estado de México.

De las invitaciones entregadas, el mayor número correspondió a mujeres, pues representa el 60% del total de este rubro.

Gráfica 12
Invitaciones entregadas en el estado de México, según sexo

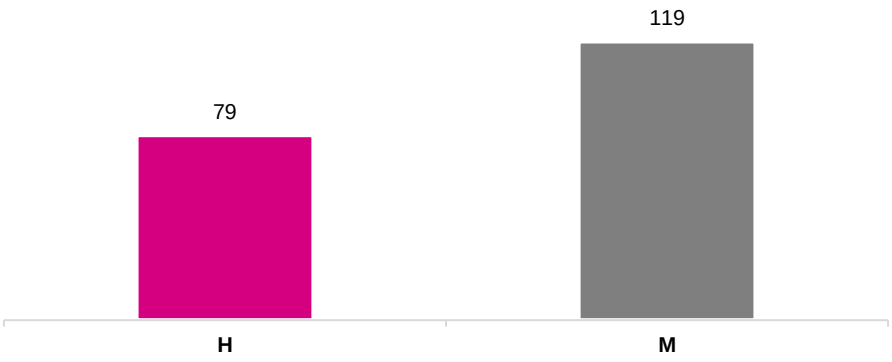

Fuente: Elaborado por la DEOE, con información proporcionada por las JDE del estado de México.

En lo que se refiere al apartado de invitaciones entregadas por grupo de edad, la siguiente tabla, permite interpretar que en los grupos de 65 años de edad o más, se concentra el 74% del total.

Tabla 8
Invitaciones entregadas en el estado de México, según grupo de edad y sexo

Grupo de edad	H	M	Total	%
Total	**79**	**119**	**198**	**100**
18-19	3	1	**4**	**1.33**
20-24	7	1	**8**	**2.67**
25-29	8	1	**9**	**3.33**
30-34	6	6	**12**	**1.33**
35-39	10	4	**14**	**0.67**
40-44	3	1	**4**	**2.00**
45-49	1	1	**2**	**4.00**
50-54	8	4	**12**	**0.67**
55-59	2	4	**6**	**6.00**
60-64	4	4	**8**	**4.00**
65-69	7	11	**18**	**9.33**
70-74	2	11	**13**	**12.00**
75-79	9	14	**23**	**7.33**
80-84	2	17	**19**	**15.33**
85-89	3	17	**20**	**14.67**
90-94	2	18	**20**	**10.67**

Tabla 8
Invitaciones entregadas en el estado de México, según grupo de edad y sexo

Grupo de edad	H	M	Total	%
95-99	0	2	**2**	**4.00**
100+	2	2	**4**	**0.67**

Fuente: Elaborado por la DEOE, con información proporcionada por las JDE del estado de México.

En lo concerniente a invitaciones entregadas por distrito electoral y sexo, encontramos que la 22 JDE fue la que mayor número proporcionó con 15; mientras que el 12, de las dos por entregar, una de las Personas Solicitantes no se encuentra en condiciones de ejercer su voto; y a la otra no fue posible contactarla porque nadie atendió en el domicilio. Es importante recordar que las JDE 09 y 30, no tuvieron Personas Solicitantes, razón por la que no aparecen en la Tabla 9.

Tabla 9
Invitaciones entregadas en el estado de México, por distrito electoral y sexo

Distrito Electoral Federal	H	M	Total	%
Total	**79**	**119**	**198**	**100**
01	3	3	**6**	**3.03**
02	1	0	**1**	**0.51**
03	0	5	**5**	**2.53**
04	0	1	**1**	**0.51**
05	2	2	**4**	**2.02**
06	3	6	**9**	**4.55**
07	3	5	**8**	**4.04**
08	5	4	**9**	**4.55**
10	3	1	**4**	**2.02**
11	0	1	**1**	**0.51**
12	0	0	**0**	**0.00**
13	2	6	**8**	**4.04**
14	5	3	**8**	**4.04**
15	2	1	**3**	**1.52**
16	2	1	**3**	**1.52**
17	0	6	**6**	**3.03**
18	2	4	**6**	**3.03**
19	0	3	**3**	**1.52**
20	7	4	**11**	**5.56**
21	0	1	**1**	**0.51**

Tabla 9
Invitaciones entregadas en el estado de México, por distrito electoral y sexo

Distrito Electoral Federal	H	M	Total	%
22	5	10	**15**	**7.58**
23	1	0	**1**	**0.51**
24	4	6	**10**	**5.05**
25	1	0	**1**	**0.51**
26	0	2	**2**	**1.01**
27	6	6	**12**	**6.06**
28	2	3	**5**	**2.53**
29	1	5	**6**	**3.03**
31	0	5	**5**	**2.53**
32	3	1	**4**	**2.02**
33	1	1	**2**	**1.01**
34	2	8	**10**	**5.05**
35	2	6	**8**	**4.04**
36	1	1	**2**	**1.01**
37	4	1	**5**	**2.53**
38	1	3	**4**	**2.02**
39	3	0	**3**	**1.52**
40	0	1	**1**	**0.51**
41	2	3	**5**	**2.53**

Fuente: Elaborado por la DEOE, con información proporcionada por las JDE del estado de México.

De las 109 invitaciones no entregadas en el estado de México, 70 corresponden a mujeres y 39 a hombres. Lo que se traduce en que el 64% corresponde a mujeres y el 35% a hombres.

Gráfica 13
Invitaciones no entregadas en el estado de México, según sexo

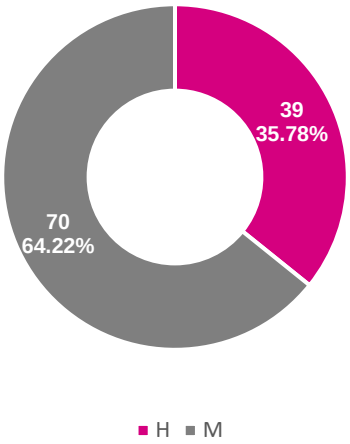

Fuente: Elaborado por la DEOE, con información proporcionada por las JDE del estado de México.

Al igual que en Coahuila de Zaragoza, en el estado de México la causa de que la Persona Solicitante no está en condiciones de ejercer su voto, fue en la que se concentró el mayor número de solicitudes no entregadas; en tanto que, también el fallecimiento fue la segunda causa de no entrega de solicitudes.

Gráfica 14
Invitaciones no entregadas en el estado de México, según causa

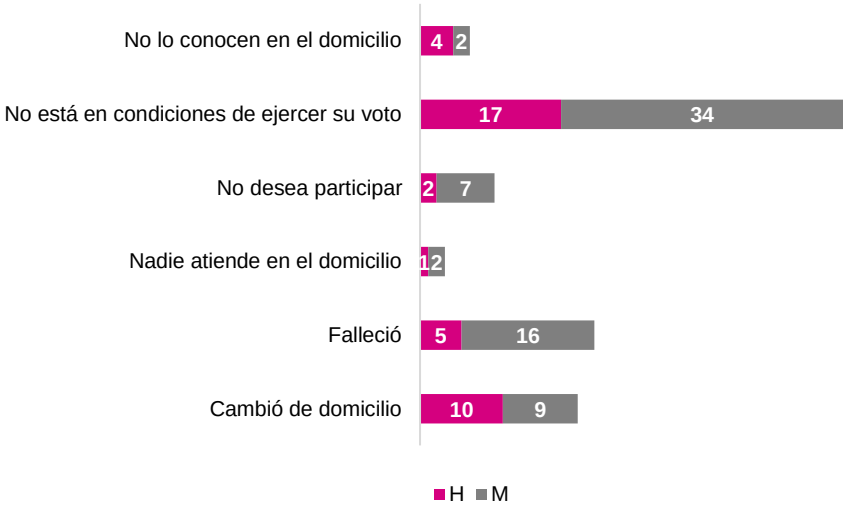

Fuente: Elaborado por la DEOE, con información proporcionada por las JDE del estado de México.

Del total de las invitaciones no entregadas porque la Persona Solicitante, no se encuentra en condiciones de ejercer su voto, el 63%, se ubica en las personas de 65 a 99 años de edad.

Tabla 10
Invitaciones no entregadas porque la Persona Solicitante no se encuentra en condiciones de ejercer su voto, según grupo de edad y sexo

Grupo de edad	H	M	Total	%
Total	**17**	**34**	**51**	**100**
18-19	0	0	0	**0.00**
20-24	0	0	0	**0.00**
25-29	1	1	2	**3.92**
30-34	1	0	1	**1.96**
35-39	1	1	2	**3.92**
40-44	1	2	3	**5.88**
45-49	1	3	4	**7.84**
50-54	0	0	0	**0.00**
55-59	2	4	6	**11.76**
60-64	1	0	1	**1.96**
65-69	2	3	5	**9.80**
70-74	1	0	1	**1.96**
75-79	1	5	6	**11.76**
80-84	1	1	2	**3.92**
85-89	0	8	8	**15.69**
90-94	2	6	8	**15.69**
95-99	2	0	2	**3.92**
100+	0	0	0	**0.00**

Fuente: Elaborado por la DEOE, con información proporcionada por las JDE del estado de México.

El 74% de solicitudes no entregadas, corresponde a las Personas Solicitantes con 65 años o más de edad.

Tabla 11
Invitaciones no entregadas en el estado de México, según grupo de edad y sexo

Grupo de edad	H	M	Total	%
Total	**39**	**70**	**109**	**100**
18-19	0	0	**0**	**1.33**
20-24	2	0	**2**	**2.67**
25-29	2	2	**4**	**3.33**
30-34	1	0	**1**	**1.33**
35-39	2	1	**3**	**0.67**
40-44	2	2	**4**	**2.00**

Tabla 11
Invitaciones no entregadas en el estado de México, según grupo de edad y sexo

Grupo de edad	H	M	Total	%
45-49	4	5	**9**	**4.00**
50-54	1	0	**1**	**0.67**
55-59	3	6	**9**	**6.00**
60-64	2	2	**4**	**4.00**
65-69	3	4	**7**	**9.33**
70-74	3	2	**5**	**12.00**
75-79	4	8	**12**	**7.33**
80-84	3	8	**11**	**15.33**
85-89	2	15	**17**	**14.67**
90-94	3	11	**14**	**10.67**
95-99	2	4	**6**	**4.00**
100+	0	0	**0**	**0.67**

Fuente: Elaborado por la DEOE, con información proporcionada por las JDE del estado de México.

I.3. SIILNEVA

La recopilación de las SIILNEVA se realizó de manera paralela a la entrega de invitaciones; se tenía previsto recopilar 548 solicitudes en ambas entidades, sin embargo, de acuerdo a la información proporcionada por las JDE, por diferentes causas ajenas al INE, solamente fue posible recopilar 226.

Gráfica 15
SIILNEVA recopiladas y no recopiladas

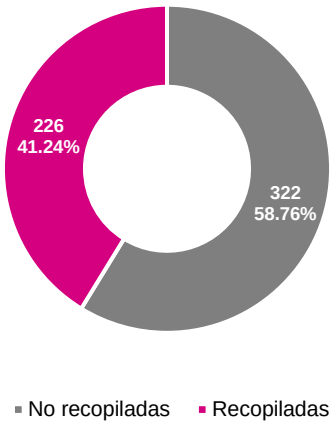

Fuente: Elaborado por la DEOE, con información proporcionada por las JDE de Coahuila de Zaragoza.

I.3.1. Coahuila de Zaragoza

I.3.1.1. SIILNEVA recopiladas

De total de 241 SIILNEVA que corresponden al padrón inicial previstas a recopilar en Coahuila de Zaragoza; por diversas causas ajenas al INE, solamente se recopilaron 109.

Gráfica 16
SIILNEVA recopiladas y no recopiladas en Coahuila de Zaragoza

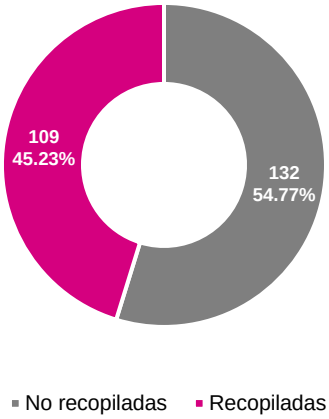

Fuente: Elaborado por la DEOE, con información proporcionada por las JDE de Coahuila de Zaragoza.

De las 109 SIILNEVA, recopiladas en Coahuila de Zaragoza 77 corresponden a mujeres y 32 a hombres.

Del total de SIILNEVA referidas en el párrafo anterior, el 71% corresponde a mujeres y el 29 % a hombres.

Gráfica 17
SIILNEVA recopiladas en Coahuila de Zaragoza, según sexo

Fuente: Elaborado por la DEOE, con información proporcionada por las JDE de Coahuila de Zaragoza.

El 07 Distrito Electoral Federal de Coahuila de Zaragoza, fue el que mayor número de SIILNEVA recopiló; mientras que, en el 06 fue donde menos cantidad se obtuvo.

Tabla 12
SIILNEVA recopiladas en Coahuila de Zaragoza, por distrito electoral federal y sexo

Distrito Electoral Federal	H	M	Total	%
Total	**32**	**77**	**109**	**100**
01	4	5	**9**	**8.26**
02	9	17	**26**	**23.85**
03	1	10	**11**	**10.09**
04	5	8	**13**	**11.93**
05	2	9	**11**	**10.09**
06	1	4	**5**	**4.59**
07	10	24	**34**	**31.19**

Fuente: Elaborado por la DEOE, con información proporcionada por las JDE de Coahuila de Zaragoza.

El 13 Distrito Electoral Local, es el que tuvo mayor registro de SIILNEVA recopiladas.

Tabla 13
SIILNEVA recopiladas en Coahuila de Zaragoza, por distrito electoral local y sexo

Distrito Electoral Local	H	M	Total	%
Total	**32**	**77**	**109**	**100**
01	1	2	**3**	**2.27**
02	3	1	**4**	**3.03**
03	0	2	**2**	**1.52**
04	2	6	**8**	**6.06**
05	1	7	**8**	**6.06**
06	5	9	**14**	**10.61**
07	2	5	**7**	**5.30**
08	1	1	**2**	**1.52**
09	1	7	**8**	**6.06**
10	0	3	**3**	**2.27**
11	1	1	**2**	**1.52**
12	0	2	**2**	**1.52**
13	12	25	**37**	**28.03**
14	2	1	**3**	**2.27**
15	0	4	**4**	**3.03**
16	1	1	**2**	**1.52**

Tabla 13
SIILNEVA recopiladas en Coahuila de Zaragoza, por distrito electoral local y sexo

Distrito Electoral Local	H	M	Total	%

Fuente: Elaborado por la DEOE, con información proporcionada por las JDE de Coahuila de Zaragoza.

De las SIILNEVA recopiladas, el 72% del total, se concentra en las personas de 65 y más años de edad.

Tabla 14
SIILNEVA recopiladas en Coahuila de Zaragoza, según grupo de edad y sexo

Grupo de edad	H	M	Total	%
Total	**32**	**77**	**109**	**100**
18-19	1	0	**1**	**0.92**
20-24	1	2	**3**	**2.75**
25-29	1	4	**5**	**4.59**
30-34	1	1	**2**	**1.83**
35-39	1	0	**1**	**0.92**
40-44	2	0	**2**	**1.83**
45-49	2	3	**5**	**4.59**
50-54	0	1	**1**	**0.92**
55-59	1	4	**5**	**4.59**
60-64	2	3	**5**	**4.59**
65-69	8	3	**11**	**10.09**
70-74	7	8	**15**	**13.76**
75-79	1	6	**7**	**6.42**
80-84	2	15	**17**	**15.60**
85-89	1	16	**17**	**15.60**
90-94	1	6	**7**	**6.42**
95-99	0	4	**4**	**3.67**
100+	0	1	**1**	**0.92**

Fuente: Elaborado por la DEOE, con información proporcionada por las JDE de Coahuila de Zaragoza.

I.3.1.2. SIILNEVA no recopiladas

De las 132 SIILNEVA no recopiladas en Coahuila de Zaragoza, 77 corresponden a mujeres.

Gráfica 18

SIILNEVA no recopiladas en Coahuila de Zaragoza, según sexo

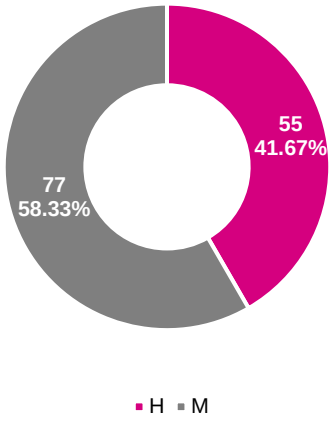

Fuente: Elaborado por la DEOE, con información proporcionada por las JDE de Coahuila de Zaragoza.

Como se puede apreciar en la Tabla 15, en el distrito 07, fue en el que mayor número de SIILNEVA no se recopilaron.

Tabla 15
SIILNEVA no recopiladas en Coahuila de Zaragoza por distrito electoral federal y sexo

Distrito electoral Federal	H	M	Total	%
Total	**55**	**77**	**132**	100
01	3	10	**13**	**11.93**
02	1	0	**1**	**0.92**
03	4	14	**18**	**16.51**
04	0	2	**2**	**1.83**
05	9	20	**29**	**26.61**
06	6	6	**12**	**11.01**
07	32	25	**57**	**52.29**

Fuente: Elaborado por la DEOE, con información proporcionada por las JDE de Coahuila de Zaragoza.

En el caso de los distritos electorales locales, el mayor número de SIILNEVA no recopiladas correspondió al distrito 13.

Tabla 16
SIILNEVA no recopiladas en Coahuila de Zaragoza, por distrito electoral local y sexo

Distrito Electoral Local	H	M	Total	%
Total	**55**	**77**	**132**	**100**
01	0	1	**1**	**0.76**
02	1	4	**5**	**3.79**
03	3	5	**8**	**6.06**
04	2	0	**2**	**1.52**
05	2	11	**13**	**9.85**
06	0	3	**3**	**2.27**
07	1	2	**3**	**2.27**
08	5	4	**9**	**6.82**
09	4	14	**18**	**13.64**
10	4	3	**7**	**5.30**
11	1	3	**4**	**3.03**
12	1	0	**1**	**0.76**
13	29	20	**49**	**37.12**
14	0	1	**1**	**0.76**
15	0	2	**2**	**1.52**
16	2	4	**6**	**4.55**

Fuente: Elaborado por la DEOE, con información proporcionada por las JDE de Coahuila de Zaragoza.

I.3.1.3. SIILNEVA procedentes y no procedentes

Una vez que las JDE recopilaron las SIILNEVA; las ordenaron alfabéticamente y por distrito electoral local, hecho esto, las remitieron a la JLE de Coahuila de Zaragoza; ésta a su vez, mediante el oficio número INE/JLC/VRFE/0200/2023 de fecha 17 de marzo las envió a la DERFE, en donde las recibieron el día 22 de marzo.

Conforme a lo previsto en el Modelo de Operación, la DERFE procedió a realizar la VSR de las SIILNEVA requisitadas por las Personas Solicitantes. En el caso de Coahuila de Zaragoza, se dictaminó que de las 109 SIILNEVA recopiladas, 80 fueron procedentes; y 29 no procedentes.

Gráfica 19
SIILNEVA procedentes y no procedentes en Coahuila de Zaragoza, según sexo

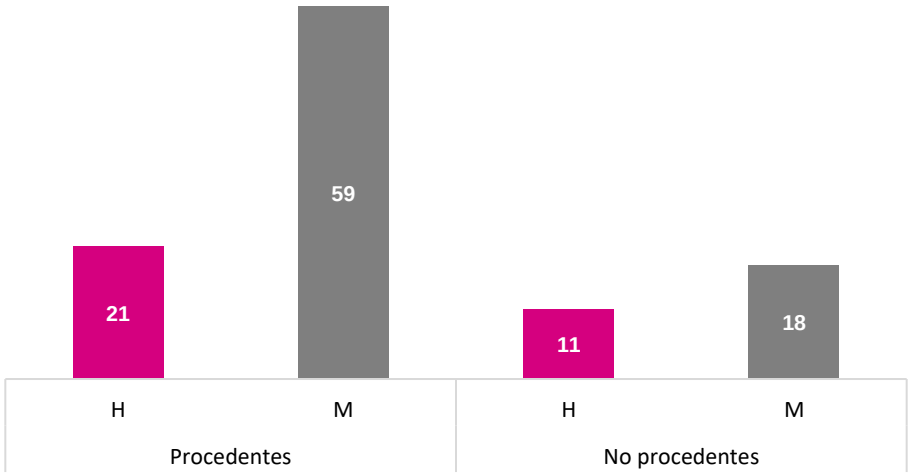

Fuente: Elaborado por la DEOE con información de la DERFE.

En lo que corresponde al ámbito distrital federal, el 07 distrito, tiene la mayor cantidad de SIILNEVA procedentes; mientras que, el 02, cuenta con el mayor número de no procedentes.

Tabla 17
SIILNEVA de Coahuila de Zaragoza procedentes y no procedentes, por distrito electoral federal y sexo

Distrito Electoral Federal	Procedentes		Total Procedentes	No procedentes		Total No procedentes
	H	M		H	M	
Total	**21**	**59**	**80**	**11**	**18**	**29**
01	4	5	**9**	0	0	**0**
02	1	6	**7**	8	11	**19**
03	1	10	**11**	0	0	**0**
04	4	5	**9**	1	3	**4**
05	2	8	**10**	0	1	**1**
06	1	4	**5**	0	0	**0**
07	8	21	**29**	2	3	**5**

Fuente: Elaborado por la DEOE con información de la DERFE.

En lo que hace a los distritos electorales locales, el 13, concentra la mayor cantidad de SIILNEVA procedentes. En lo relativo a solicitudes no procedentes, se puede apreciar que el 06, cuenta con el número más alto de éstas.

Tabla 18
SIILNEVA de Coahuila de Zaragoza procedentes y no procedentes, por distrito electoral local y sexo

Distrito Electoral Local	Procedentes		Total	No procedentes		Total
	H	M		H	M	
Total	**21**	**59**	**80**	**11**	**18**	**29**
01	1	2	**3**	0	0	**0**
02	3	1	**4**	0	0	**0**
03	0	2	**2**	0	0	**0**
04	0	3	**3**	2	3	**5**
05	1	7	**8**	0	0	**0**
06	0	4	**4**	5	5	**10**
07	1	3	**4**	1	2	**3**
08	1	1	**2**	0	0	**0**
09	1	6	**7**	0	1	**1**
10	0	3	**3**	0	0	**0**
11	1	1	**2**	0	0	**0**
12	0	1	**1**	0	1	**1**
13	10	21	**31**	2	4	**6**
14	1	0	**1**	1	1	**2**
15	0	3	**3**	0	1	**1**
16	1	1	**2**	0	0	**0**

Fuente: Elaborado por la DEOE con información de la DERFE.

El grupo de edad que mayor cantidad de SIILNEVA concentra, es el correspondiente al de 85 a 89 años; del que 16 de las 17 personas que lo conforman, son mujeres.

Gráfica 20
SIILNEVA procedentes de Coahuila de Zaragoza, por grupo de edad y sexo

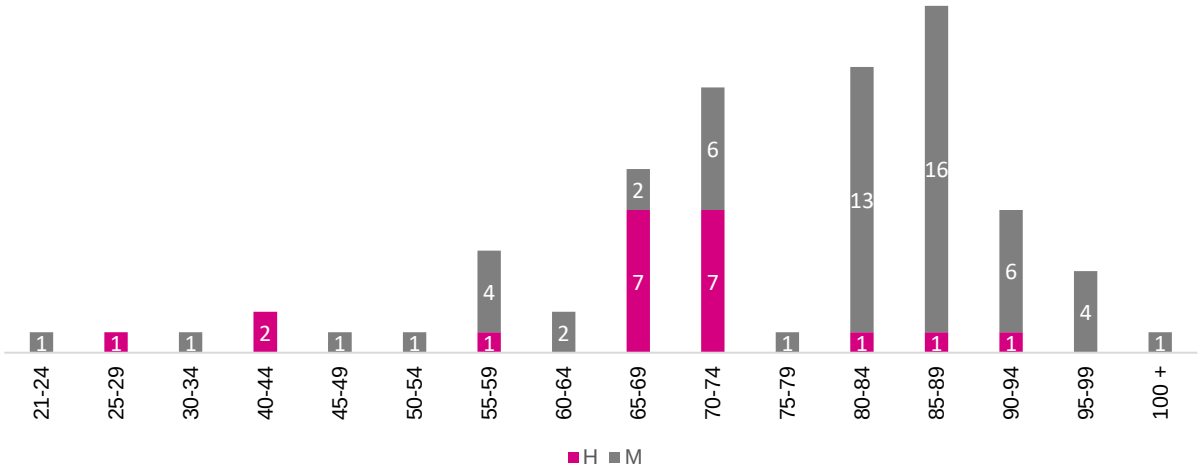

Fuente: Elaborado por la DEOE con información de la DERFE.

En lo referente a las SIILNEVA no procedentes, en el grupo de edad de 75 a 79 años, se localiza la mayor cantidad de éstas.

Gráfica 21
SIILNEVA no procedentes de Coahuila de Zaragoza, por grupo de edad y sexo

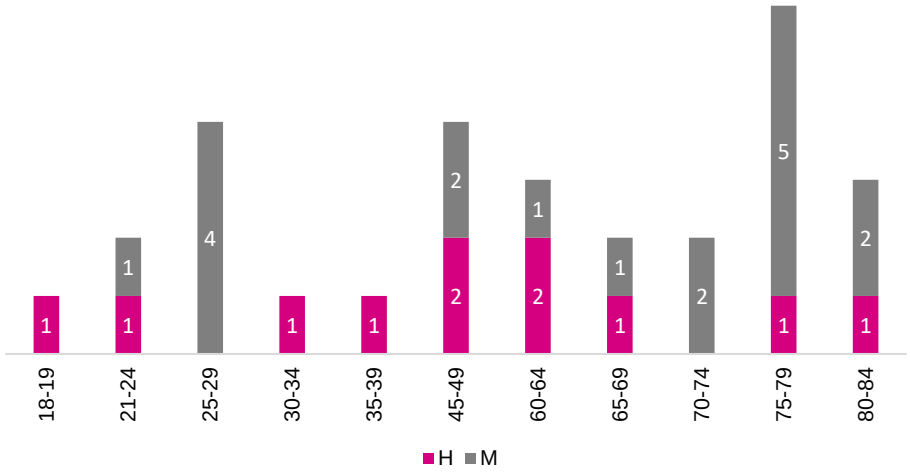

Fuente: Elaborado por la DEOE con información de la DERFE.

Acorde a la información proporcionada por la DERFE, en la gráfica 22, se muestran las causas por las que las SIILNEVA fueron dictaminadas como no procedentes; dicha dictaminación se fundamenta en el numeral 18 de los Lineamientos LNEVA, que señala:

> *18. Los requisitos que deberán cumplir las PVA para participar en la prueba piloto del VA para el PEL 2022-2023, deberán ser mínimamente las siguientes:*
>
> *a) Estar inscrita en la Lista Nominal de Electores de los Estados de Coahuila de Zaragoza y de México;*
> *b) Haber solicitado entre 2018 y 2022 la emisión de la CPV en su domicilio particular conforme a lo dispuesto en el artículo 141 de la LGIPE;*
> *c) Estar impedida para acudir el día de la jornada electoral a ejercer su derecho al voto, y*
> *d) Manifestar su intención de registrarse en la LNEVA llenando completamente y, en su caso, firmando y/o estampando su huella digital del dedo índice derecho, este último en el supuesto de que no puedan firmar en su SIILNEVA.*

Gráfica 22
SIILNEVA no procedentes de Coahuila de Zaragoza, según causa

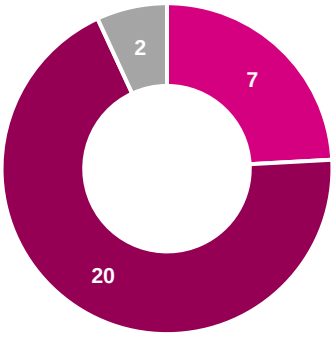

- No cumple con lo dispuesto por el numeral 18, inciso c) de los lineamientos LNEVA
- No cumple con lo dispuesto por el numeral 18, inciso d) de los lineamientos LNEVA
- No cumple con lo dispuesto por el numeral 18, incisos c) y d) de los lineamientos LNEVA

Fuente: Elaborado por la DEOE con información de la DERFE.

I.3.2. Estado de México

I.3.2.1. SIILNEVA recopiladas

En el estado de México, se recopiló el 38% del total de SIILNEVA previstas.

Gráfica 23
SIILNEVA recopiladas y no recopiladas en el estado de México

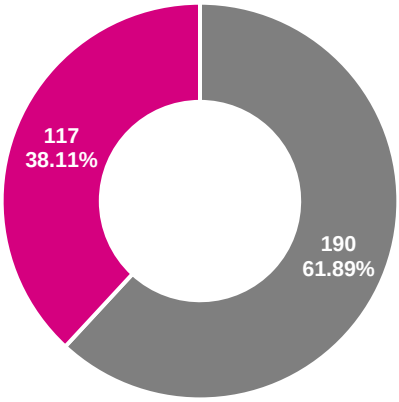

- No recopiladas
- Recopiladas

Fuente: Elaborado por la DEOE, con información proporcionada por las JDE del estado de México

De las 117 SIILNEVA recopiladas, 71 corresponden a mujeres.

Gráfica 24
SIILNEVA recopiladas en el estado de México, según sexo

Fuente: Elaborado por la DEOE, con información proporcionada por las JDE del estado de México

En el caso del estado de México, el distrito 24, fue el que más SIILNEVA recopiló, en los distritos 12, 21 y 32, no se recopilaron SIILNEVA.

Tabla 19
SIILNEVA recopiladas en el estado de México por distrito electoral federal

Distrito electoral Federal	H	M	Total	%
Total	**46**	**71**	**117**	100
01	3	3	**6**	**5.13**
02	1	0	**1**	**0.85**
03	0	2	**2**	**1.71**
04	0	1	**1**	**0.85**
05	1	2	**3**	**2.56**
06	1	1	**2**	**1.71**
07	2	4	**6**	**5.13**
08	1	2	**3**	**2.56**
10	2	0	**2**	**1.71**
11	0	1	**1**	**0.85**
12	0	0	**0**	**0.00**
13	2	4	**6**	**5.13**
14	4	0	**4**	**3.42**
15	2	1	**3**	**2.56**
16	1	0	**1**	**0.85**
17	0	5	**5**	**4.27**

Tabla 19
SIILNEVA recopiladas en el estado de México por distrito electoral federal

Distrito electoral Federal	H	M	Total	%
18	2	4	**6**	**5.13**
19	0	3	**3**	**2.56**
20	2	3	**5**	**4.27**
21	0	0	**0**	**0.00**
22	1	6	**7**	**5.98**
23	1	0	**1**	**0.85**
24	4	6	**10**	**8.55**
25	1	0	**1**	**0.85**
26	0	1	**1**	**0.85**
27	4	1	**5**	**4.27**
28	1	0	**1**	**0.85**
29	0	3	**3**	**2.56**
31	0	3	**3**	**2.56**
32	0	0	**0**	**0.00**
33	1	1	**2**	**1.71**
34	0	3	**3**	**2.56**
35	2	6	**8**	**6.84**
36	1	1	**2**	**1.71**
37	2	0	**2**	**1.71**
38	1	0	**1**	**0.85**
39	1	0	**1**	**0.85**
40	0	1	**1**	**0.85**
41	2	3	**5**	**4.27**

Fuente: Elaborado por la DEOE, con información proporcionada por las JDE del estado de México

Del total de SIILNEVA recopiladas, el 67% se ubica en los grupos de edad de 65 o más años de edad.

Tabla 20
SIILNEVA recopiladas en el estado de México, según grupo de edad y sexo

Grupo de edad	H	M	Total	%
Total	**46**	**71**	**117**	**100**
18-19	1	0	**1**	**0.92**
20-24	3	1	**4**	**3.67**
25-29	3	1	**4**	**3.67**

Tabla 20
SIILNEVA recopiladas en el estado de México, según grupo de edad y sexo

Grupo de edad	H	M	Total	%
30-34	4	2	**6**	**5.50**
35-39	5	2	**7**	**6.42**
40-44	1	1	**2**	**1.83**
45-49	1	0	**1**	**0.92**
50-54	6	2	**8**	**7.34**
55-59	2	3	**5**	**4.59**
60-64	3	3	**6**	**5.50**
65-69	6	7	**13**	**11.93**
70-74	1	8	**9**	**8.26**
75-79	7	7	**14**	**12.84**
80-84	2	14	**16**	**14.68**
85-89	1	8	**9**	**8.26**
90-94	0	9	**9**	**8.26**
95-99	0	2	**2**	**1.83**
100+	0	1	**1**	**0.92**

Fuente: Elaborado por la DEOE, con información proporcionada por las JDE del estado de México

I.3.2.2. SIILNEVA no recopiladas

De las SIILNEVA 190 no recopiladas en el estado de México, 118 corresponden a mujeres y 72 a hombres.

Gráfica 25
SIILNEVA no recopiladas en el estado de México, según sexo

Fuente: Elaborado por la DEOE, con información proporcionada por las JDE del estado de México

En lo referente a las SIILNEVA no recopiladas por distrito electoral federal, se puede apreciar que el distrito 22, tiene la mayor cantidad de éstas.

Tabla 21
SIILNEVA no recopiladas en el estado de México, por distrito electoral federal y sexo

Distrito electoral Federal	H	M	Total	%
Total	**72**	**118**	**190**	**100**
01	0	1	**1**	**0.53**
02	0	0	**0**	**0.00**
03	0	5	**5**	**2.63**
04	3	0	**3**	**1.58**
05	2	4	**6**	**3.16**
06	3	6	**9**	**4.74**
07	5	4	**9**	**4.74**
08	4	3	**7**	**3.68**
10	1	1	**2**	**1.05**
11	1	4	**5**	**2.63**
12	0	2	**2**	**1.05**
13	0	2	**2**	**1.05**
14	2	6	**8**	**4.21**
15	4	4	**8**	**4.21**
16	2	3	**5**	**2.63**
17	0	1	**1**	**0.53**
18	4	11	**15**	**7.89**
19	0	3	**3**	**1.58**
20	5	3	**8**	**4.21**
21	0	1	**1**	**0.53**
22	5	13	**18**	**9.47**
23	0	0	**0**	**0.00**
24	4	2	**6**	**3.16**
25	1	0	**1**	**0.53**
26	2	2	**4**	**2.11**
27	2	8	**10**	**5.26**
28	1	4	**5**	**2.63**
29	2	3	**5**	**2.63**
31	0	2	**2**	**1.05**
32	3	1	**4**	**2.11**
33	0	1	**1**	**0.53**
34	6	5	**11**	**5.79**
35	0	0	**0**	**0.00**
36	3	4	**7**	**3.68**
37	2	3	**5**	**2.63**
38	0	4	**4**	**2.11**
39	2	0	**2**	**1.05**

Tabla 21
SIILNEVA no recopiladas en el estado de México, por distrito electoral federal y sexo

Distrito electoral Federal	H	M	Total	%
40	0	0	**0**	**0.00**
41	3	2	**5**	**2.63**

Fuente: Elaborado por la DEOE, con información proporcionada por las JDE del estado de México

I.3.2.3. SIILNEVA procedentes y no procedentes

En atención de los Lineamientos y el Modelo de Operación, concluida la recopilación de SIILNEVA, las JDE del estado de México procedieron a realizar la entrega a la JLE, para que ésta las remitiera a la DERFE, lo cual realizó mediante el oficio número INE/JLE/MEX/VE/0471/2023 de fecha 22 de marzo; y en la misma fecha se recibieron en dicha dirección ejecutiva.

Recibidas las SIILNEVA, la DERFE procedió a llevar a cabo la VSR; y una vez concluida, dictaminó que 112 de las 117 solicitudes recopiladas, fueron procedentes.

Gráfica 26
SIILNEVA procedentes e improcedentes en el estado de México, según sexo

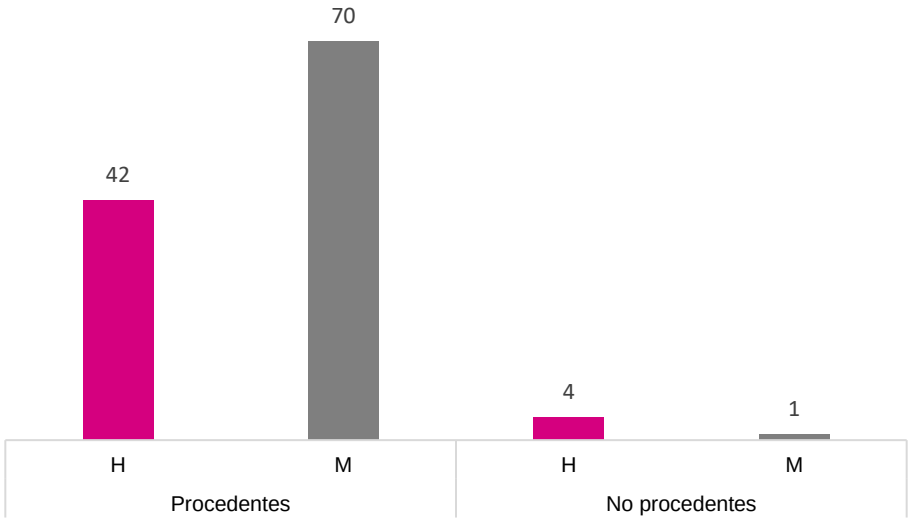

Fuente: Elaborado por la DEOE, con información de la DERFE

En el estado de México, el distrito electoral federal con mayor cantidad de SIILNEVA no procedentes, fue el distrito 01, con dos de las cinco dictaminadas de esa manera. Debe recordarse que inicialmente, en los distritos 09 y 30, no hubo Personas Solicitantes, por

lo que no aparecen en la Tabla 22, en los casos de los distritos 12, 21 y 32; no se recopilaron SIILNEVA, y por esa razón tampoco aparecen en la Tabla.

Tabla 22
SIILNEVA procedentes e improcedentes del estado de México, por distrito electoral federal y sexo

Distrito Electoral Federal	Procedentes		Total	No procedentes		Total
	H	M		H	M	
Total	**42**	**70**	**112**	**4**	**1**	**5**
01	1	3	**4**	2	0	2
02	1	0	**1**	0	0	0
03	0	2	**2**	0	0	0
04	0	1	**1**	0	0	0
05	0	2	**2**	1	0	1
06	1	1	**2**	0	0	0
07	2	4	**6**	0	0	0
08	1	2	**3**	0	0	0
10	2	0	**2**	0	0	0
11	0	1	**1**	0	0	0
13	2	4	**6**	0	0	0
14	4	0	**4**	0	0	0
15	2	1	**3**	0	0	0
16	1	0	**1**	0	0	0
17	0	5	**5**	0	0	0
18	2	4	**6**	0	0	0
19	0	3	**3**	0	0	0
20	2	3	**5**	0	0	0
22	1	6	**7**	0	0	0
23	1	0	**1**	0	0	0
24	4	6	**10**	0	0	0
25	1	0	**1**	0	0	0
26	0	1	**1**	0	0	0
27	3	1	**4**	1	0	1
28	1	0	**1**	0	0	0
29	0	3	**3**	0	0	0
31	0	3	**3**	0	0	0
33	1	0	**1**	0	1	1
34	0	3	**3**	0	0	0
35	2	6	**8**	0	0	0
36	1	1	**2**	0	0	0
37	2	0	**2**	0	0	0
38	1	0	**1**	0	0	0
39	1	0	**1**	0	0	0
40	0	1	**1**	0	0	0

Tabla 22
SIILNEVA procedentes e improcedentes del estado de México, por distrito electoral federal y sexo

Distrito Electoral Federal	Procedentes		Total	No procedentes		Total
	H	M		H	M	
41	2	3	**5**	0	0	0

Fuente: Elaborado por la DEOE, con información de la DERFE

Como se muestra en la Gráfica 22, la mayor cantidad de SIILNEVA procedentes, se ubica en el grupo de 80 a 84 años de edad, del que 14 son mujeres y 2 son hombres.

Gráfica 27
SIILNEVA procedentes en el estado de México, por grupo de edad y sexo

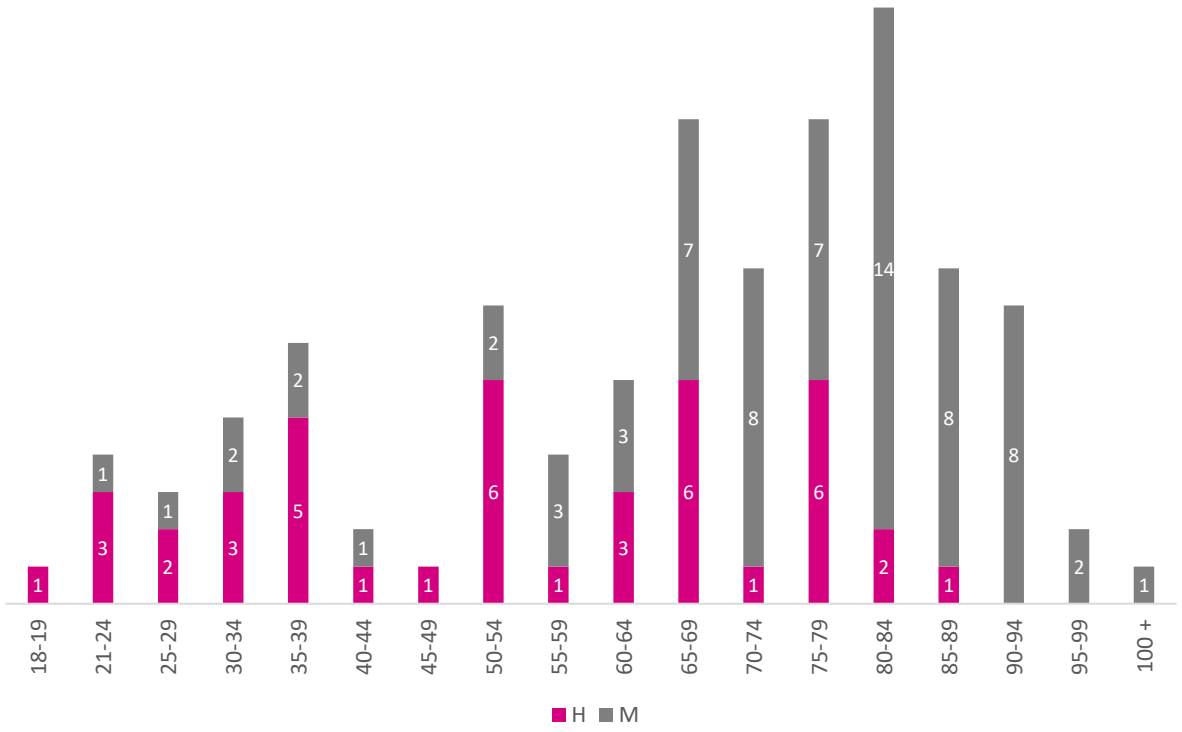

Fuente: Elaborado por la DEOE, con información de la DERFE

Gráfica 28
SIILNEVA no procedentes del estado de México, por grupo de edad y sexo

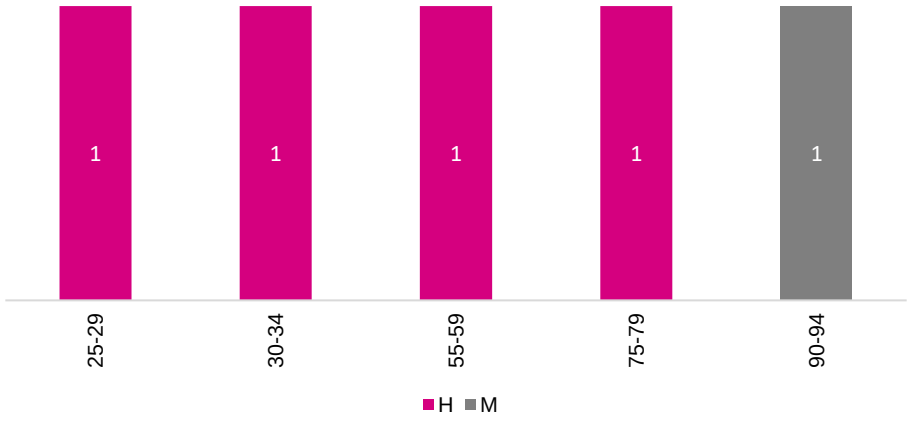

Fuente: Elaborado por la DEOE, con información de la DERFE

En lo que hace a las SIILNEVA no procedentes, la DERFE fundamentó su dictaminación en el numeral 18 de los LNEVA, bajo las siguientes causas:

Gráfica 29
SIILNEVA no procedentes del estado de México, según causa

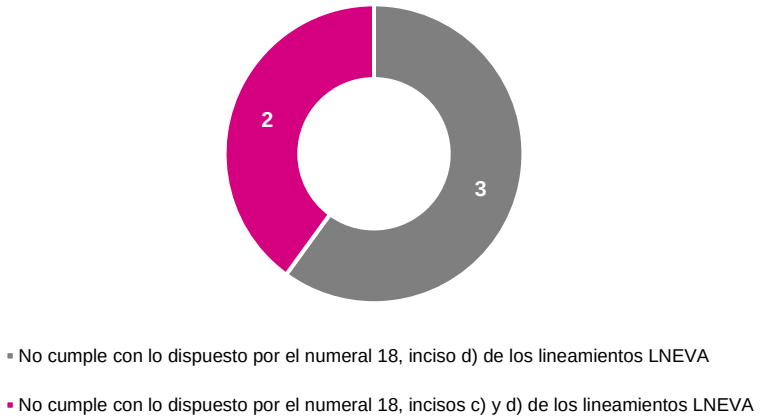

Fuente: Elaborado por la DEOE, con información de la DERFE

I.4. Notificación de procedencia y no procedencia de SIILNEVA

Concluida la dictaminación de procedencia y no procedencia de las SIILNEVA, la DERFE generó los archivos con las notificaciones correspondientes y el 4 de abril los remitió por correo electrónico a las JLE. En el periodo establecido en el Modelo de Operación -del 4 al 11 de abril- por conducto de las JLE y JDE; se llevó a cabo la notificación correspondiente a las Personas Solicitantes, sobre la procedencia o no procedencia de su SIILNEVA.

Durante las visitas realizadas por personal de las JDE, tomaron conocimiento del fallecimiento de tres de las Personas Solicitantes cuya SIILNEVA fue dictaminada como procedente; situación por la que la DERFE tuvo que actualizar la conformación de la LNEVA, mediante la baja de esas Personas Solicitantes.

I.5. LNEVA para revisión

Concluidos los trabajos de VSR y determinación de procedencia o no procedencia de SIILNEVA, la DERFE llevó a cabo la conformación de la LNEVA para Revisión y el 30 de marzo se entregó a las representaciones de los partidos políticos Acción Nacional, y Revolucionario Institucional acreditados ante la CNV. Durante el plazo para que los PPN realizaran observaciones a la LNEVA para Revisión, que venció el 6 de abril, no se recibieron observaciones.

I.6. Interposición de Juicios para la Protección de los Derechos Político-Electorales del Ciudadano

En Coahuila de Zaragoza, se presentaron cuatro JDC; en todos los casos, la Sala Regional Monterrey del TEPJF confirmó el dictamen de no procedencia realizado por la DERFE.

En el estado de México, no se registró interposición de JDC.

I.7. Conformación de la LNEVA Definitiva

Resueltos los JDC, y realizados los ajustes por el fallecimiento de dos ciudadanas y un ciudadano, en fecha posterior a la dictaminación de procedencia y no procedencia de las SIILNEVA, la DERFE definió la conformación de la LNEVA conforme a lo siguiente:

Tabla 23
LNEVA Definitiva por entidad federativa

Entidad Federativa	LNEVA
Total	**189**
Coahuila de Zaragoza	**79**
Estado de México	**110**

Fuente: Informe sobre la conformación de la LNEVA, PEL 2022-2023

En sesión extraordinaria del 28 de abril el CG, aprobó el Acuerdo INE/CG262/2023 mediante el que declaró que el Padrón Electoral y la Lista Nominal de Electores que serán

utilizados con motivo de las jornadas electorales a celebrarse el 4 de junio de 2023, son válidos y definitivos; entre las que se consideró a la LNEVA.

I.8. Entrega de LNEVA Definitiva a la JLE

Con la finalidad de atender adecuadamente la Jornada de Votación Anticipada, el 11 de mayo la DERFE entregó a las JLE la LNEVA Definitiva. Los días 11 y 12 las JLE distribuyeron a las JDE la Lista Nominal.

II. Documentación Electoral

II.1. Aprobación de materiales didácticos

En la sexta sesión extraordinaria de la COTSPEL realizada el pasado 15 de marzo, se aprobaron las guías para las y los funcionarios de las MEC VA de cada entidad federativa.

Imagen 3
Guía para funcionariado de MEC VA

II.2. Proyección de la cantidad de boletas a imprimir

En atención de la actividad 16 del Cronograma de actividades del Modelo de Operación, con base en la información de SIILNEVA recopiladas en cada una de las entidades federativas, la DEOE emitió los oficios INE/DEOE/0345/2023 e INE/DEOE/0346/2023, para que, por conducto de la UTVOPL, se notificara a los OPL la cantidad de boletas a imprimir para la integración de los SPES JL.

Para el caso de Coahuila de Zaragoza se propuso al IEC, la impresión de 109 boletas para la elección de Gubernatura y para la de Diputaciones Locales. Al IEEM se le sugirió imprimir 120 boletas para la elección de Gubernatura.

II.3. Integración de SPES JL

Para que las JLE llevaran a cabo la integración de los SPES JL; el Modelo de Operación dispone que a más tardar el 21 de abril los OPL debían entregar a la respectiva JLE, el material y documentación para su integración. En el caso del estado de México, el IEEM entregó la documentación y materiales electorales, el 18 de abril. En lo concerniente a Coahuila de Zaragoza, el IEC hizo la respectiva entrega el 22 de abril.

Una vez recibida la documentación y materiales para los SPES JL, el 26 de abril las JLE procedieron a realizar la correspondiente integración.

Imagen 4
Integración de SPES JL



II.3.1. Distribución de SPES JL a JDE

En cumplimiento de lo que establecen los Lineamientos y el Modelo de Operación, el 26 de marzo, la JLE de Coahuila de Zaragoza entregó a las respectivas JDE, los SPES JL para que en el periodo previsto en el Modelo de Operación, las Personas Designadas acudan a los domicilios de las PVA a recabar el Voto Anticipado.

En lo que corresponde al estado de México, el 11 de mayo la JLE distribuyó los SPES JL a las JDE correspondientes.

III. Jornada de Votación Anticipada

En atención a lo previsto en los Lineamientos y el Modelo de Operación, del 14 al 16 de febrero, personal de la UTIGyND impartió pláticas de Sensibilización para garantizar el derecho a la privacidad y el trato digno a las personas mayores y personas con discapacidad en el marco de la implementación del VA.

A las sesiones de capacitación asistieron 248 personas que se desglosan en la Tabla 24.

Tabla 24
Asistentes a las pláticas de sensibilización por entidad federativa

Entidad	Vocalías					Jefatura de Oficina de Seguimiento y Análisis	Rama Administrativa	Supervisores/as Electorales	Capacitadores/as Electorales	Total
	Ejecutiva	Secretarial	Organización Electoral	Capacitación Electoral y Educación Cívica	Registro Federal de Electores					
Total	**47**	**50**	**48**	**32**	**49**	**5**	**5**	**11**	**1**	**248**
Coahuila de Zaragoza	5	8	7	3	7	1	2	11	1	45
México	42	42	41	29	42	4	3	0	0	203

Fuente: DEOE.

Con la intención de reforzar las referidas pláticas de sensibilización para atender a las Personas Solicitantes y a las PVA; previo al inicio de las visitas domiciliarias para recabar la votación anticipada, la UTIGyND elaboró el decálogo de "*Trato digno y de respeto a la privacidad de las personas"*, que se remitió el 8 de mayo a las JLE de Coahuila de Zaragoza y del estado de México, para su distribución entre las Personas Designadas.

Imagen 5
Decálogo de trato digno y de respeto a la privacidad de las personas

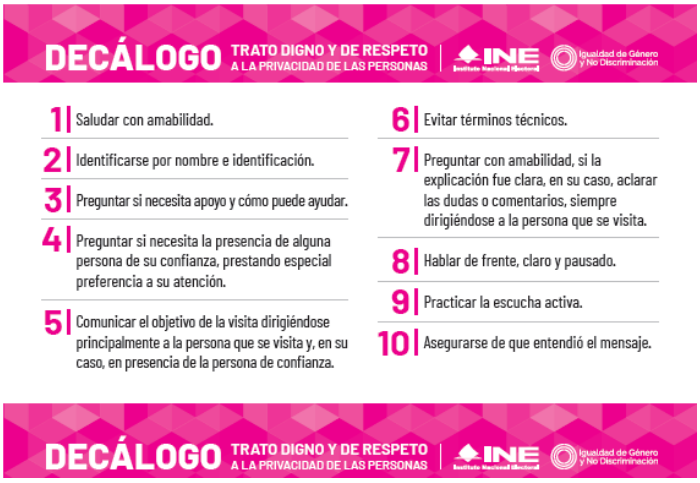

En atención de lo dispuesto en el Modelo de Operación, la Jornada de Votación Anticipada se realizó del 15 al 19 de mayo, durante ese periodo las JDE por conducto de las Personas Designadas, acudieron a los domicilios de las PVA para entregarles el SPES JL respectivo y recabar su voto.

Imagen 6
Jornada de votación anticipada



Durante dicho periodo se recabó el voto de 172 personas; en el caso de Coahuila de Zaragoza, se obtuvo la votación de 71 de las 79 ciudadanas y ciudadanos que conforman la LNEVA de la entidad; mientras que, en el estado de México, votaron 101 de las 110 personas que integran la LNEVA correspondiente.

Tabla 25
PVA que votaron y no votaron por entidad federativa

Entidad	Total LNEVA	PVA que Votaron	PVA que no Votaron
Total	**189**	**172**	**17**
Coahuila de Zaragoza	79	71	8
México	110	101	9

Fuente: Elaborado por la DEOE con información de las JDE.

III.1. Resultados de la Jornada de Votación en Coahuila de Zaragoza

En Coahuila de Zaragoza votaron 71 PVA, de ellas 19 son hombres y 52 son mujeres; de las nueve PVA que no votaron, 6 son mujeres y 2 son hombres.

Tabla 26
PVA de Coahuila de Zaragoza que votaron y que no votaron por distrito electoral federal y sexo

Distrito Electoral Federal	Sí Votó		No Votó		Total
	H	M	H	M	
Total	**19**	**52**	**2**	**6**	**79**
01	3	3	1	2	9
02	1	5	0	1	7
03	1	10	0	0	11
04	3	5	1	0	9
05	2	5	0	2	9
06	1	4	0	0	5
07	8	20	0	1	29

Fuente: Elaborado por la DEOE con información de las JDE.

En Coahuila de Zaragoza, cuatro de las ocho PVA que no votaron, fue por que no estaban en condiciones de ejercer su voto.

Gráfica 30
PVA de Coahuila de Zaragoza que no votaron, según causa

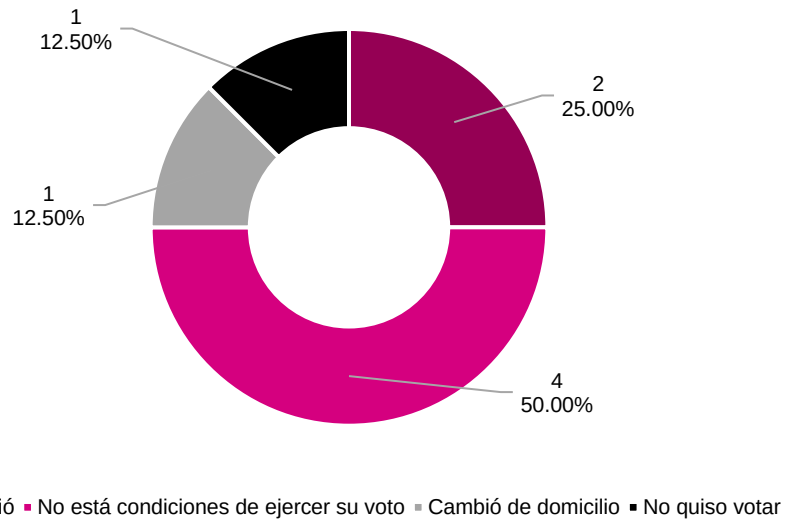

Fuente: Elaborado por la DEOE con información de las JDE.

Tabla 27
PVA de Coahuila de Zaragoza que votaron y no votaron por distrito electoral local y sexo

Distrito Electoral Federal	Votó		No Votó		Total
	H	M	H	M	
Total	**19**	**52**	**2**	**6**	**79**
01	0	0	1	2	**3**
02	3	1	0	0	**4**
03	0	2	0	0	**2**
04	0	2	0	1	**3**
05	1	7	0	0	**8**
06	0	4	0	0	**4**
07	1	3	0	0	**4**
08	1	0	0	1	**2**
09	1	4	0	1	**6**
10	0	3	0	0	**3**
11	1	1	0	0	**2**
12	0	1	0	0	**1**
13	10	21	0	0	**31**
14	1	0	0	0	**1**
15	0	2	0	1	**3**
16	0	1	1	0	**2**

Fuente: Elaborado por la DEOE con información de las JDE.

De las ocho PVA que no votaron en Coahuila de Zaragoza, seis corresponden a los grupos de edad de 65 o más años de edad.

Tabla 28
PVA de Coahuila de Zaragoza que votaron y no votaron, según grupo de edad y sexo

Grupo de edad	Votó		Votó		Total
	H	M	H	M	
Total	**19**	**52**	**2**	**6**	**79**
20-24	0	1	0	0	**1**
25-29	1	0	0	0	**1**
30-34	0	0	0	1	**1**
40-44	2	0	0	0	**2**
45-49	0	0	0	1	**1**
50-54	0	1	0	0	**1**
55-59	1	4	0	0	**5**
60-64	0	2	0	0	**2**
65-69	6	2	1	0	**9**
70-74	7	6	0	0	**13**

Tabla 28
PVA de Coahuila de Zaragoza que votaron y no votaron, según grupo de edad y sexo

Grupo de edad	Votó		Votó		Total
	H	M	H	M	
75-79	0	1	0	0	**1**
80-84	1	12	0	0	**13**
85-89	0	15	1	1	**17**
90-94	1	3	0	3	**7**
95-99	0	4	0	0	**4**
100 +	0	1	0	0	**1**

Fuente: Elaborado por la DEOE con información de las JDE.

III.2. Resultados de la Jornada de Votación en el estado de México

En el estado de México, 101 PVA ejercieron su Voto Anticipado, de ellas 36 son hombres y 65 son mujeres. De las nueve PVA que no votaron cinco son hombres y cuatro mujeres.

Tabla 29
PVA del estado de México que votaron y no votaron por distrito electoral federal, según sexo

Distrito Electoral Federal	Votó		No Votó		Total
	H	M	H	M	
Total	**36**	**65**	**5**	**4**	**110**
01	1	3	0	0	**4**
02	1	0	0	0	**1**
03	0	1	0	0	**1**
04	0	1	0	0	**1**
05	0	2	0	0	**2**
06	1	1	0	0	**2**
07	2	4	0	0	**6**
08	1	2	0	0	**3**
10	2	0	0	0	**2**
11	0	1	0	0	**1**
13	1	3	0	1	**5**
14	4	0	0	0	**4**
15	1	1	1	0	**3**
16	0	0	1	0	**1**
17	0	5	0	0	**5**
18	2	4	0	0	**6**
19	0	3	0	0	**3**
20	2	2	0	1	**5**
22	1	5	0	1	**7**
23	1	0	0	0	**1**

Tabla 29
PVA del estado de México que votaron y no votaron por distrito electoral federal, según sexo

Distrito Electoral Federal	Votó		No Votó		Total
	H	M	H	M	
24	3	5	1	1	**10**
25	1	0	0	0	**1**
26	0	1	0	0	**1**
27	2	1	1	0	**4**
28	1	0	0	0	**1**
29	0	3	0	0	**3**
31	0	3	0	0	**3**
33	1	0	0	0	**1**
34	0	3	0	0	**3**
35	2	6	0	0	**8**
36	1	1	0	0	**2**
37	1	0	1	0	**2**
38	1	0	0	0	**1**
39	1	0	0	0	**1**
40	0	1	0	0	**1**
41	2	3	0	0	**5**

Fuente: Elaborado por la DEOE con información de las JDE.

En cinco de los ocho casos en los que no se recabó votación de las PVA, la causa fue por que fallecieron.

Gráfica 31
PVA de Coahuila de Zaragoza que no votaron, según causa

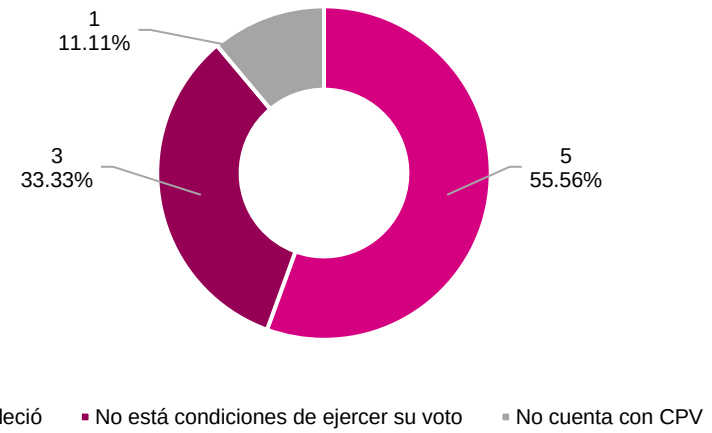

Fuente: Elaborado por la DEOE con información de las JDE.

De las nueve PVA del estado de México que no votaron, cuatro corresponden a los grupos de edad de 65 años o más.

Tabla 30
PVA del estado de México que votaron y no votaron por grupo de edad y sexo

Grupo de edad	Votó		No Votó		Total
	H	M	H	M	
Total	**36**	**65**	**5**	**4**	**110**
19	1	0	0	0	**1**
20-24	3	1	0	0	**4**
25-29	2	1	0	0	**3**
30-34	2	2	1	0	**5**
35-39	4	2	1	0	**7**
40-44	1	1	0	0	**2**
45-49	1	0	0	0	**1**
50-54	5	2	1	0	**8**
55-59	1	3	0	0	**4**
60-64	3	2	0	1	**6**
65-69	5	6	1	0	**12**
70-74	1	8	0	0	**9**
75-79	5	7	1	0	**13**
80-84	2	13	0	2	**17**
85-89	0	7	0	0	**7**
90-94	0	7	0	1	**8**
95-99	0	2	0	0	**2**
100 +	0	1	0	0	**1**

Fuente: Elaborado por la DEOE con información de las JDE.

III.3. Remisión de los SPES VA a las JLE

Una vez que las JDE concluyeron con las visitas domiciliarias para recopilar el Voto Anticipado, procedieron a ordenar los SPES VA conforme a lo que disponen los Lineamientos y el Modelo de Operación.

El 19 de mayo, las JDE de Coahuila de Zaragoza entregaron a la JLE, los SPES VA ordenados por distrito electoral local y alfabéticamente. En el estado de México, el 20 de mayo las JDE entregaron a la respectiva JLE, los SPES VA ordenados alfabéticamente.

IV. Integración de las MEC VA

De conformidad con lo que establece el Modelo de Operación, el pasado 7 de abril, las JDE realizaron la 2ª insaculación para la integración de las Mesas Directivas de Casillas, así como para las MEC VA.

El mismo día 7, durante el mencionado proceso de insaculación, el 04 CD de Coahuila de Zaragoza; así como el 34 CD del estado de México, llevaron a cabo la integración de la MEC VA respectiva.

V. Representantes de PP ante la MEC VA

EL 27 de marzo, la Junta General Ejecutiva del Instituto, emitió el acuerdo número INE/JGE68/2023, por el que aprobó el procedimiento para el registro de representantes de partidos políticos y candidaturas independientes para el escrutinio y cómputo de los votos de las mexicanas y los mexicanos residentes en el extranjero; así como, anticipado y de las personas en prisión preventiva, en los estados de Coahuila de Zaragoza y México, para los procesos electorales locales ordinarios 2022-2023, y en su caso, para los procesos extraordinarios que deriven de los mismos.

El procedimiento aprobado, dispone que cada PP y CI, tiene derecho a acreditar a una persona representante propietaria y una suplente ante las MEC VA; así como una persona representante general por cada 20 MEC VA que se instalen.

A la fecha de la elaboración del presente informe, solamente MORENA ha registrado solicitudes de acreditación de representantes ante la MEC VA en el estado de México.

VI. Difusión de la prueba piloto de Voto Anticipado

La difusión de la prueba piloto de Voto Anticipado, se realizó en dos formatos, radio y medios digitales. Para el formato de radio se creó un spot por cada entidad con la finalidad de focalizar los temas al proceso electivo respectivo; la difusión de los materiales inició el 5 de marzo y concluyó el 19 de mayo.

Tabla 31
Impactos de spots de radio por entidad

Entidad	Versión	Impactos transmitidos
Estado de México	C1_SC_PRUEBA PILOTO VOTO ANTICIPADO_0223_RD (MEX)	**1,083**
Coahuila de Zaragoza	C1_SC_PRUEBA PILOTO VOTO ANTICIPADO_0223_RD (COAH	**1,987**

Fuente: Elaborado por la DEOE, con información proporcionada por la DECEyEC

Los materiales de difusión en radio, se pueden escuchar en el siguiente enlace: difusión_radio.

En cuanto a los medios digitales, la difusión se realizó en la plataforma Spotify y a través de las redes sociales del INE.

En Spotify se pautaron materiales de difusión del tipo Audio + Banner; con dos periodos de difusión, el primero del 28 de marzo al 10 de abril y la segunda del 17 de abril al 6 de mayo.

Tabla 32
Difusión en Spotify

Segmentación	Impresiones conseguidas	Impresiones programadas
Ciudanía mayor de 18 años residente en Coahuila y en Estado de México	**318,275**	**226,135**
Ciudanía mayor de 18 años residente en Coahuila y en Estado de México	**Activa**	**493,168**

Fuente: Elaborado por la DEOE, con información proporcionada por la DECEyEC

En lo que corresponde a las redes sociales del Instituto, la difusión corrió por Instagram y Twitter, con 386 interacciones y 25,541 impresiones.

Tabla 33
Difusión en redes sociales

Descripción de la Acción	Red Social	Fecha de publicación	Enlace permanente	Interacciones	Impresiones
Total				**386**	**25,541**
El INE garantiza que todas y todos puedan votar en las #Elecciones2023MX. Si te inscribiste a la prueba piloto de #VotoAnticipado, personal del Instituto te visitará para que participes del 15 al 19 de mayo.	Instagram	11-abr	https://www.instagram.com/p/Cq6kzoaMpsm/	6	3,225

Tabla 33
Difusión en redes sociales

Descripción de la Acción	Red Social	Fecha de publicación	Enlace permanente	Interacciones	Impresiones
El INE garantiza que todas y todos puedan votar en las #Elecciones2023MX.	Twitter	11-mar	https://twitter.com/INEMexico/status/1640072627682426880	203	7,675
Si te inscribiste a la prueba piloto de #VotoAnticipado, personal del Instituto te visitará para que participes del 15 al 19 de mayo. https://t.co/80u8jXqquF	Twitter				
El INE garantiza que todas y todos puedan votar en las #Elecciones2023MX	Twitter	16-abr	https://twitter.com/INEMexico/status/1647772866664964096	68	5,752
Si te inscribiste a la prueba piloto de #VotoAnticipado, personal del Instituto te visitará para que participes del 15 al 19 de mayo. https://t.co/3XY5G68jX6	Twitter				
El INE garantiza que todas y todos puedan votar en las #Elecciones2023MX.	Twitter	12-abr	https://twitter.com/INEMexico/status/1646324070215192577	38	3,910
Si te inscribiste a la prueba piloto de #VotoAnticipado, personal del Instituto te visitará para que participes del 15 al 19 de mayo. https://t.co/Be0dIsLn9O	Twitter				
El INE garantiza que todas y todos puedan votar en las #Elecciones2023MX.	Twitter	05-abr	https://twitter.com/INEMexico/status/1643645533846634496	71	4,979
Si te inscribiste a la prueba piloto de #VotoAnticipado, personal del Instituto te visitará para que participes del 15 al 19 de mayo. https://t.co/0KXvGbbxd2	Twitter				

Fuente: Elaborado por la DEOE, con información proporcionada por la DECEyEC

VII. Avance de las actividades programadas en el Modelo de Operación

A la fecha de la elaboración del informe, han realizado 37 de las 41 actividades previstas en el Modelo de Operación.

Tabla 34
Avance en el cumplimiento de actividades del cronograma del Modelo de Operación

No.	Responsable	Actividades	Inicio	Término	Estatus
1	OPL	Diseño y producción de boleta electoral, de documentación y materiales para el VA.	30/11/2022	14/04/2023	Realizada
2	DERFE	Elaboración, definición y aprobación de los Lineamientos de la LNEVA.	31/01/2023	27/02/2023	Realizada
3	DERFE	Definición y aprobación del formato SIILNEVA.	31/01/2023	27/02/2023	Realizada
4	DERFE	Aprobación del formato de LNEVA.	31/01/2023	27/02/2023	Realizada
5	DECEYEC	Aprobación por la COTSPEL de los materiales didácticos y de apoyo.	31/01/2023	14/03/2023	Realizada
6	DECEYEC	Primera insaculación.	07/02/2023	07/02/2023	Realizada

Tabla 34
Avance en el cumplimiento de actividades del cronograma del Modelo de Operación

No.	Responsable	Actividades	Inicio	Término	Estatus
7	DEOE	Envío a las JLE de las cartas de invitación para las Personas Solicitantes para su participación en la prueba piloto.	07/03/2023	10/03/2023	Realizada
8	DERFE	Envío de formatos de SIILNEVA a la JLE.	07/03/2023	10/03/2023	Realizada
9	JLE Y JDE	Entrega de las cartas de invitación a las Personas Solicitantes para su participación en la Prueba Piloto.	13/03/2023	17/03/2023	Realizada
10	JLE Y JDE	Entrega de los formatos de SIILNEVA a las Personas Solicitantes.	13/03/2023	17/03/2023	Realizada
11	JLE	Envío de los archivos en formato .Pdf y originales de las SIILNEVA a la DERFE.	20/03/2023	22/03/2023	Realizada
12	DERFE	Integración del expediente de las SIILNEVA	22/03/2023	24/03/2023	Realizada
13	DERFE	VSR de las SIILNEVA	24/03/2023	27/03/2023	Realizada
14	DERFE	Generación de la LNEVA para Revisión de Partidos Políticos y CI, en su caso. (Corte al 20/03/2023).	25/03/2023	30/03/2023	Realizada
15	DERFE	Determinación de procedencia e improcedencia de SIILNEVA.	28/03/2023	03/04/2023	Realizada
16	DEOE	Proyección del número de boletas a imprimir, derivada del número de SIILNEVA recibidas.	28/03/2023	03/04/2023	Realizada
17	DEOE	Informe de avance de la Prueba Piloto.	31/03/2023	31/03/2023	Realizada
18	DERFE	Entrega a Partidos Políticos de la LNEVA para observaciones (Corte al 28/03/2023).	31/03/2023	31/03/2023	Realizada
19	DERFE	Periodo de observaciones de la LNEVA.	31/03/2023	06/04/2023	Realizada
20	DERFE	Notificación de no inscripción en la LNEVA.	04/04/2023	11/04/2023	Realizada
21	OPL	Entrega de materiales para la integración de los SPES JL.	05/04/2023	21/04/2023	Realizada
22	DERFE	Recepción de observaciones de la LNEVA.	07/04/2023	07/04/2023	Realizada
23	DERFE	Análisis de observaciones a la LNEVA.	07/04/2023	13/04/2023	Realizada
24	DECEYEC	Segunda Insaculación.	08/04/2023	08/04/2023	Realizada
25	DERFE/DEOE	Conformación y entrega a DEOE de la LNEVA Definitiva para integración de SPES JL.	13/04/2023	15/04/2023	Realizada
26	DERFE	Periodo de integración del Informe de Observaciones.	13/04/2023	20/04/2023	Realizada

Tabla 34
Avance en el cumplimiento de actividades del cronograma del Modelo de Operación

No.	Responsable	Actividades	Inicio	Término	Estatus
27	DERFE	Exclusión de registros de la LNEDF de los registros de la LNEVA.	21/04/2023	21/04/2023	Realizada
28	DERFE	Entrega del informe de Observaciones de la LNEVA de Revisión al CG.	21/04/2023	21/04/2023	Realizada
29	JLE/DEOE/ DERFE	Integración de los SPES JL.	22/04/2023	25/04/2023	Realizada
30	JLE	Entrega de SPES JL a las JDE.	26/04/2023	28/04/2023	Realizada
31	DEOE	Informe de avance de la Prueba Piloto.	28/04/2023	12/05/2023	Realizada
32	JLE	Obtención de materiales electorales de los OPL para la Jornada de Votación Anticipada	28/04/2023	10/05/2023	Realizada
33	CD	Aprobación de las MEC VA.	08/05/2023	12/05/2023	Realizada
34	DERFE/JLE	Generación y entrega de la LNEVA a la JLE.	12/05/2023	12/05/2023	Realizada
35	JLE/JDE	Jornada de Votación Anticipada.	15/05/2023	19/05/2023	Realizada
36	JDE	Clasificación de SPES VA y remisión a la JLE.	19/05/2023	24/05/2023	Realizada
37	CL	Aprobación del listado de personal de la JLE que asegure la integración y funcionamiento de las MEC VA.	23/05/2023	26/05/2023	Pendiente
38	JLE	Clasificación y resguardo de SPES VA.	24/05/2023	04/06/2023	Realizada
39	CL/MEC VA	Escrutinio y cómputo del VA.	04/06/2023	04/06/2023	Pendiente
40	JLE/DERFE	Devolución de cuadernillos de LNEVA a la DERFE.	30/06/2023	15/07/2023	Pendiente
41	Todas las áreas participantes del Instituto	Informe final de la implementación de la Prueba Piloto.	03/07/2023	31/08/2023	Pendiente