

# INFORME

SOBRE EL  
CUMPLIMIENTO DE  
ACUERDOS Y  
RESOLUCIONES DE  
LA JUNTA GENERAL  
EJECUTIVA DEL  
INSTITUTO  
NACIONAL  
ELECTORAL

**Marzo 2023**

# ÍNDICE

	Pág.
<b>I. PRESENTACIÓN.....</b>	<b>3</b>
<b>II. SEGUIMIENTO COMPROMISOS.....</b>	<b>4</b>
AÑO 2021.....	5
AÑO 2022.....	6
AÑO 2023.....	7
<b>III. REPORTE GENERAL .....</b>	<b>8</b>



## I. PRESENTACIÓN

Con base en los artículos 41, párrafo segundo, inciso b), del Reglamento Interior del Instituto Nacional Electoral, y 7, párrafos primero y segundo, inciso h), del Reglamento de Sesiones de la Junta General Ejecutiva, el Secretario Ejecutivo debe llevar a cabo y supervisar el cumplimiento de los acuerdos de la Junta General Ejecutiva, así como informar a sus miembros sobre el mismo.

La Dirección del Secretariado, en apoyo a la Secretaría Ejecutiva (artículo 68, inciso d) del Reglamento Interior del INE), ha desarrollado herramientas que permiten sistematizar los acuerdos y dar seguimiento a los compromisos asignados a las diferentes áreas del Instituto.

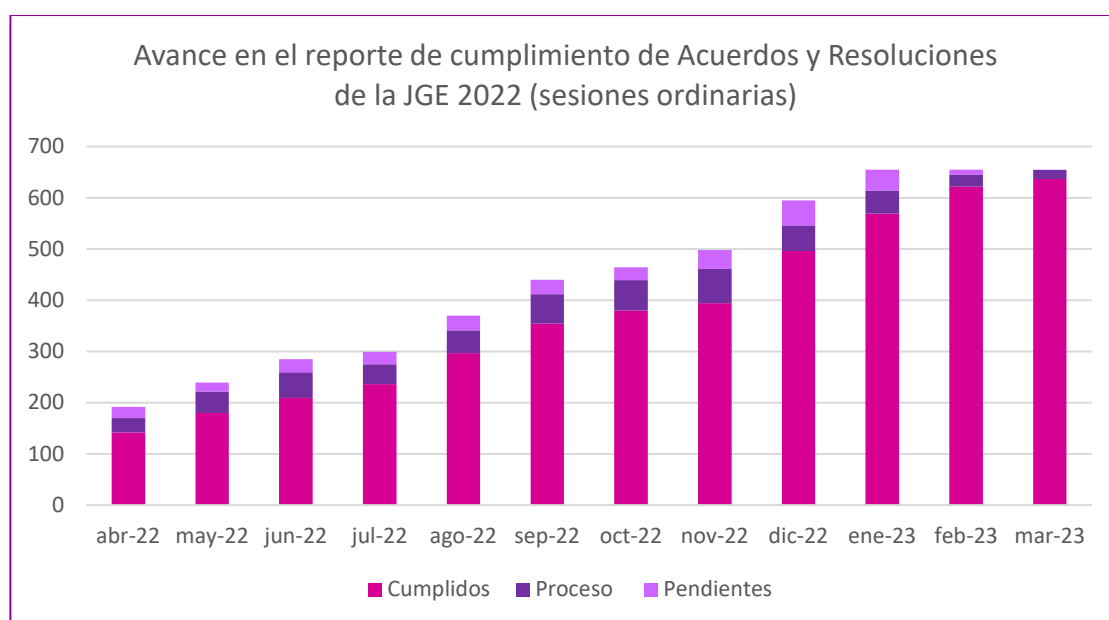
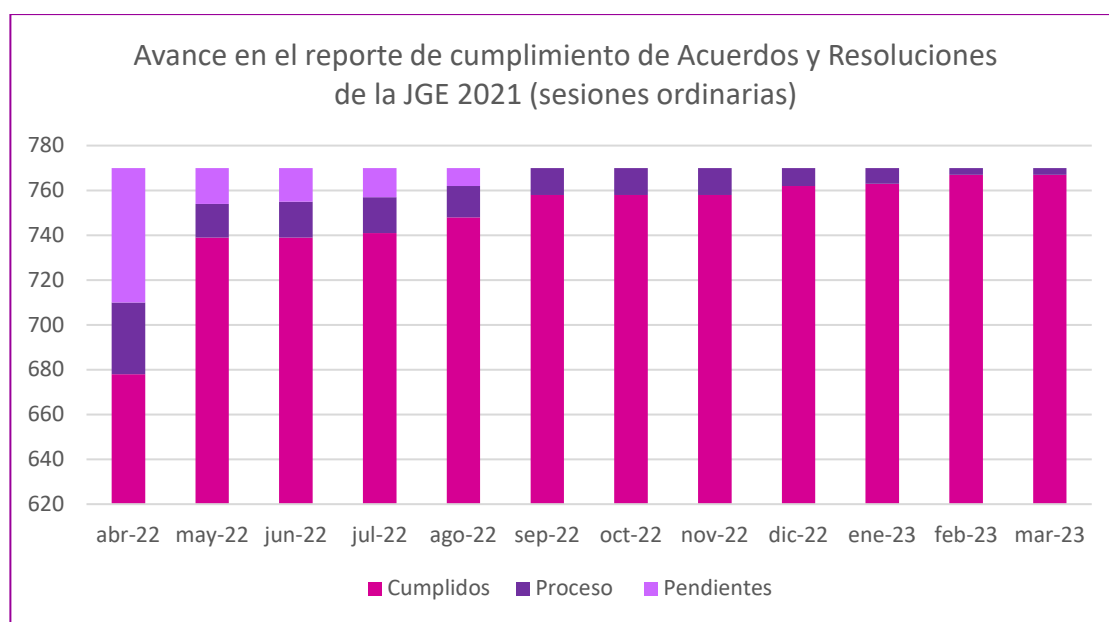
Gracias al acompañamiento de la Secretaría Ejecutiva y de la Unidad Técnica de Servicios de Informática, en 2019, se puso a disposición de las Direcciones Ejecutivas y Unidades Técnicas, un nuevo **Sistema de Seguimiento de Acuerdos**.

Este sistema busca ser una herramienta más accesible para el área usuaria, permite la notificación electrónica sobre la asignación, el estatus de los compromisos asignados, el acceso a la consulta y reporte de avances para cada área. Con el apoyo de las Direcciones Ejecutivas y Unidades Técnicas, se han designado y capacitado a los enlaces responsables, logrando mejoras sustantivas en el reporte al Sistema de Seguimiento.

El presente informe da cuenta de los compromisos emanados de los acuerdos y resoluciones de la Junta General Ejecutiva del Instituto Nacional Electoral, que mandatan a las áreas ejecutivas y técnicas su cumplimiento, así como a la Secretaría Ejecutiva de este Instituto, al mes de febrero del presente año, detallando las acciones que se han implementado para su cumplimiento hasta el **23 de marzo de 2023**.

## II. SEGUIMIENTO COMPROMISOS DE LA JUNTA GENERAL EJECUTIVA

A partir de la instrumentación de la nueva herramienta informática el reporte de avances ha aumentado de manera significativa. En las siguientes gráficas se muestra el avance de cumplimiento con fecha de corte al 23 de marzo de 2023.



A continuación, se muestra el análisis del cumplimiento de compromisos de Acuerdos y Resoluciones emanados de la Junta General Ejecutiva por año de aprobación. El reporte comienza tomando en cuenta el año 2021, pues los compromisos adoptados del 2014 al 2020 han sido reportados como cumplidos.

- **Año 2021**

De las 30 sesiones celebradas durante 2021, se generaron **770** compromisos, de los cuales 767 están cumplidos y 3 en proceso de cumplimiento.

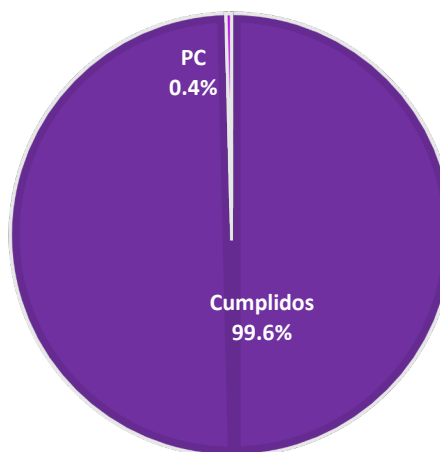
GRÁFICO A1

SESIONES 2021		
Total	ORD	EXT
30	12	18

COMPROMISOS 2021		
Total	C	PC
770	767	3
	99.6%	0.4%

C = Cumplidos PC = Proceso de cumplimiento

GRÁFICO A2



## SEGUIMIENTO COMPROMISOS

### EN PROCESO

Referente a los **3 compromisos en proceso de cumplimiento**<sup>1</sup>, éstos están distribuidos de la siguiente manera:

COMPROMISOS		
PC TOTAL	DEA	DS
3	2	1

PC = Proceso de cumplimiento

<sup>1</sup> El detalle de los compromisos y el reporte de cumplimiento se desagrega en el Anexo del presente Informe.

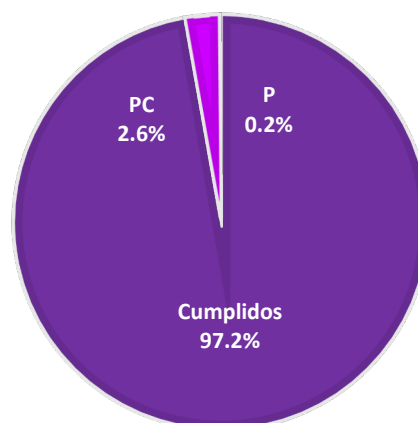
- **Año 2022**

De las 28 sesiones celebradas durante 2022, se generaron **655** compromisos, de los cuales 637 están cumplidos, 17 en proceso de cumplimiento y 1 asunto pendiente.

GRÁFICO B1

SESIONES 2022		
Total	ORD	EXT
28	12	16

GRÁFICO B2



COMPROMISOS 2022			
Total	C	PC	P
655	637	17	1
	97.2%	2.6%	0.2%

C = Cumplidos PC = Proceso de cumplimiento P = Pendientes

## SEGUIMIENTO COMPROMISOS

### EN PROCESO

Referente a los **17 compromisos en proceso de cumplimiento**, éstos están distribuidos de la siguiente manera:

COMPROMISOS				
PC TOTAL	DEA	DS	DESPEN	DEOE-DEA
17	6	5	4	2

PC = Proceso de cumplimiento

### PENDIENTES

Por otra parte, el **asunto pendiente**<sup>2</sup> corresponde a la Unidad Técnica de Igualdad de Género y No Discriminación:

COMPROMISOS	
P TOTAL	UTIGYND
1	1

P = Pendientes

<sup>2</sup> El detalle de los compromisos y el reporte de cumplimiento se desagrega en el Anexo del presente Informe.

- **Año 2023**

De las 5 sesiones celebradas al mes de febrero de 2023, se generaron **99** compromisos, de los cuales 70 están cumplidos, 12 en proceso de cumplimiento y 17 asuntos pendientes.

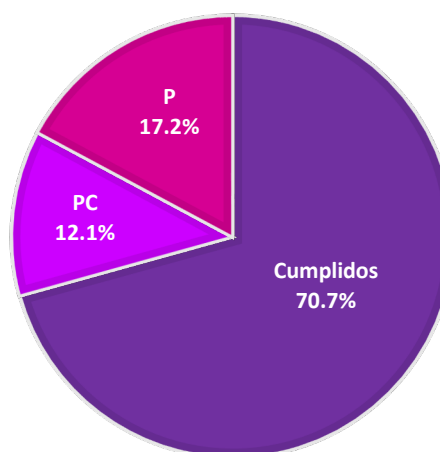
GRÁFICO C1

SESIONES 2023		
Total	ORD	EXT
5	2	3

COMPROMISOS 2023			
Total	C	PC	P
99	70	12	17
	70.7%	12.1%	17.2%

C = Cumplidos PC = Proceso de cumplimiento P = Pendientes

GRÁFICO C2



## SEGUIMIENTO COMPROMISOS

### EN PROCESO

Referente a los **12 compromisos en proceso de cumplimiento**, estos están distribuidos de la siguiente manera:

COMPROMISOS		
PC TOTAL	DEA	DS
12	10	2

PC = Proceso de cumplimiento

### PENDIENTES

Por otra parte, los **17 asuntos pendientes**<sup>3</sup>, éstos están distribuidos de la siguiente manera:

COMPROMISOS		
P TOTAL	DESPEN	DEA
17	9	8

P = Pendientes

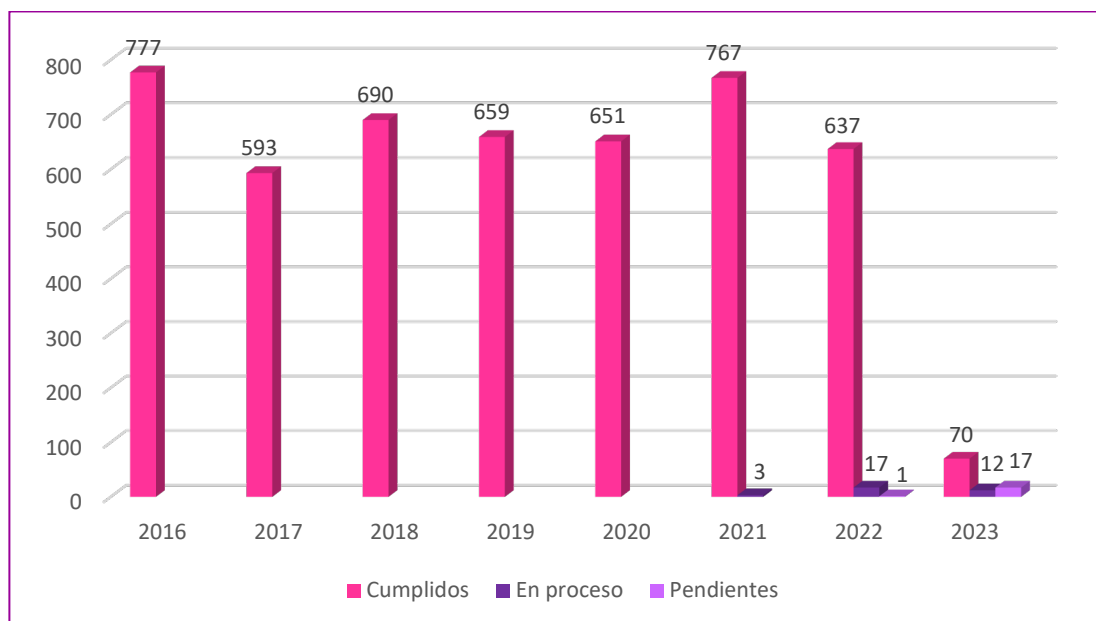
<sup>3</sup> El detalle de los compromisos y el reporte de cumplimiento se desagrega en el Anexo del presente Informe.

### III. REPORTE GENERAL\*

#### Sesiones de la Junta General Ejecutiva, 2016-2023

Año	Ordinaria	Extraordinaria	Total
2016	12	32	44
2017	12	24	36
2018	12	19	31
2019	12	10	22
2020	7	22	29
2021	12	18	30
2022	12	16	28
2023	2	3	5

#### Compromisos emanados de la Junta General Ejecutiva, 2016-2023



\* Se toma en cuenta la información obtenida a partir de la implementación del Sistema de Seguimiento de Acuerdos en 2016.