

INFORME

**SOBRE EL
CUMPLIMIENTO DE
ACUERDOS Y
RESOLUCIONES DEL
CONSEJO GENERAL
DEL INSTITUTO
NACIONAL
ELECTORAL**

Febrero 2023





ÍNDICE

	Pág.
I. PRESENTACIÓN.....	3
II. SEGUIMIENTO COMPROMISOS DEL CONSEJO GENERAL.....	6
AÑO 2016.....	6
AÑO 2018.....	7
AÑO 2019.....	8
AÑO 2020.....	9
AÑO 2021.....	10
AÑO 2022.....	11
AÑO 2023.....	12
III. REPORTE GENERAL	13



I. PRESENTACIÓN

El Consejo General del Instituto Nacional Electoral, como órgano superior de dirección es el responsable de vigilar el cumplimiento de las disposiciones constitucionales y legales en materia electoral.

La Secretaría del Consejo General tiene, entre sus atribuciones, la de informar a los miembros del máximo órgano de dirección sobre el cumplimiento de los acuerdos y resoluciones aprobados por dicho colegiado, con fundamento en los artículos 46, párrafo 1, inciso c) de la Ley General de Instituciones y Procedimientos Electorales; 41, párrafo 2, inciso b), del Reglamento Interior del Instituto Nacional Electoral y 11, párrafo 1, inciso g), del Reglamento de Sesiones del Consejo General.

La Dirección del Secretariado, en apoyo a la Secretaría Ejecutiva (Reglamento Interior del INE, artículo 68, inciso d), ha venido desarrollando herramientas que permitan sistematizar los acuerdos y dar seguimiento a los compromisos asignados a las diferentes áreas del Instituto.

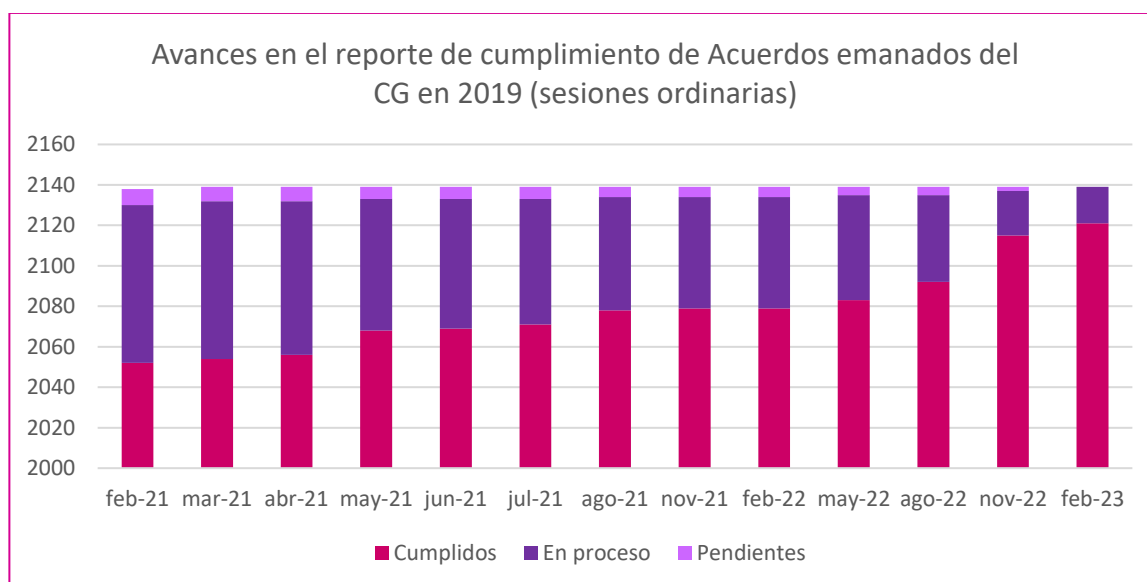
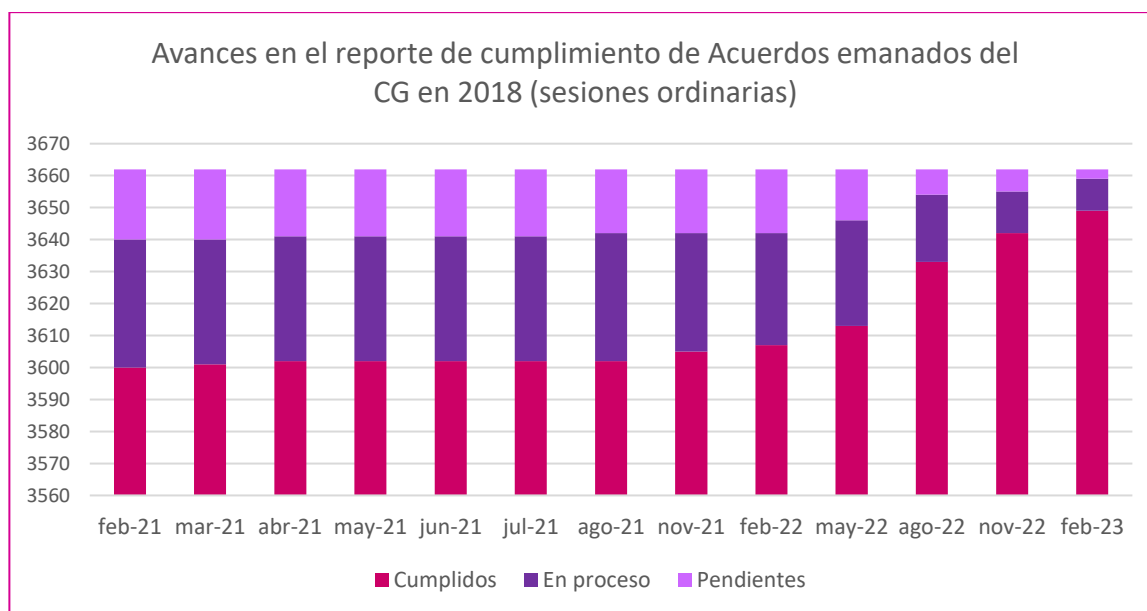
Gracias al acompañamiento de la Secretaría Ejecutiva y de la Unidad Técnica de Servicios de Informática, en 2019 se puso a disposición de las Direcciones Ejecutivas y Unidades Técnicas, un nuevo ***Sistema de Seguimiento de Acuerdos***.

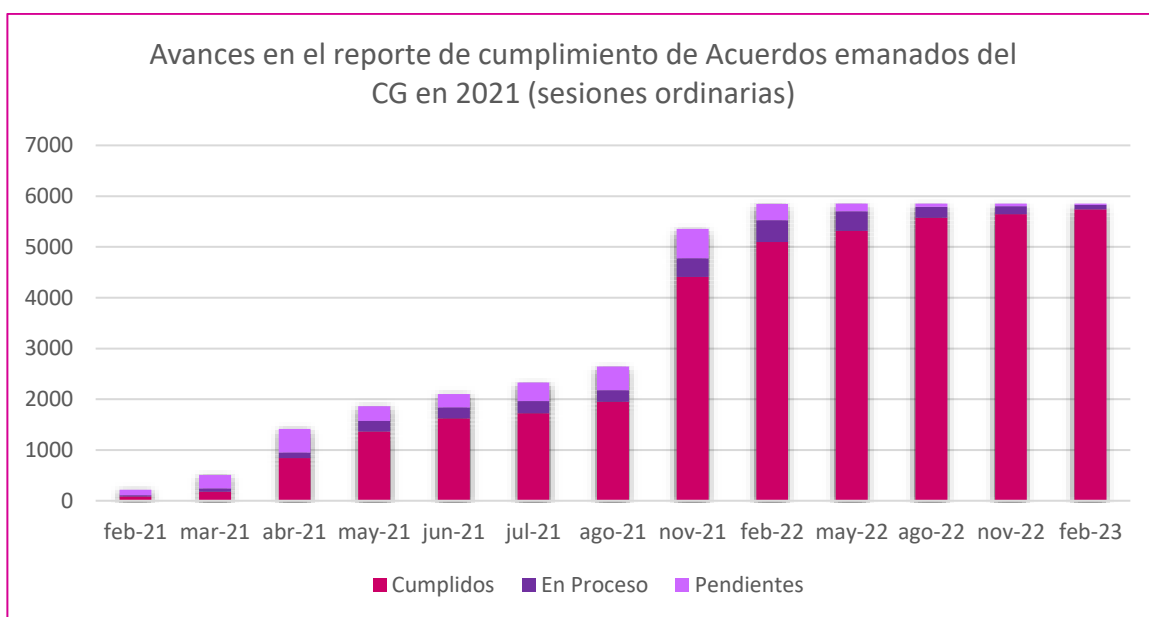
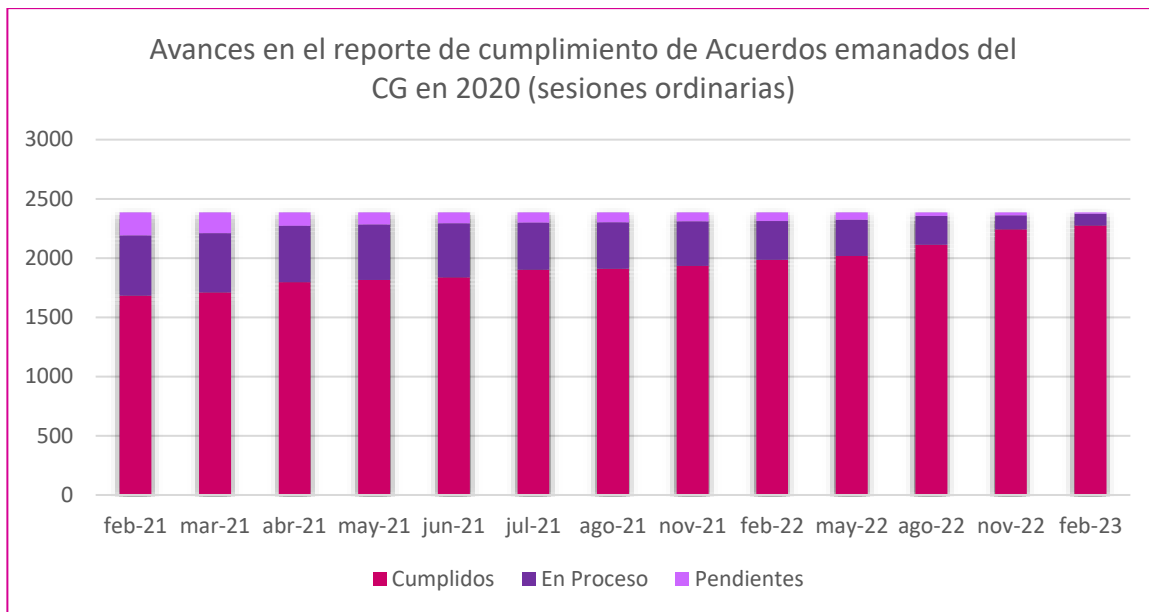
Este sistema busca ser una herramienta más accesible para el área usuaria y permite la notificación electrónica sobre la asignación y el estatus de los compromisos asignados, el acceso a la consulta y reporte de avances para cada área. Con el apoyo de las Direcciones Ejecutivas y Unidades Técnicas, se han designado y capacitado a los enlaces responsables y se ha logrado hacer mejoras sustantivas al Sistema.

En este informe se da cuenta del seguimiento de los compromisos emanados de los Acuerdos y Resoluciones aprobados por el Consejo General al mes de enero del presente año, detallando las acciones que se han implementado para su cumplimiento hasta el **23 de febrero de 2023**.

A partir de la instrumentación de la herramienta informática, el reporte de avances ha aumentado de manera significativa, logrando actualizar el cumplimiento de los acuerdos y resoluciones del órgano superior de dirección.

Lo anterior, puede apreciarse en las siguientes gráficas:





En las siguientes páginas se detalla el avance de cumplimiento de los compromisos emanados de los Acuerdos y Resoluciones del Consejo General, correspondiente a los años de 2016, 2018, 2019, 2020, 2021, 2022 y 2023.

II. SEGUIMIENTO COMPROMISOS DEL CONSEJO GENERAL

- **Año 2016**

De las 59 sesiones celebradas en el año 2016, se generaron **1,846** compromisos, de los cuales 1,844 están cumplidos y 2 en proceso de cumplimiento.

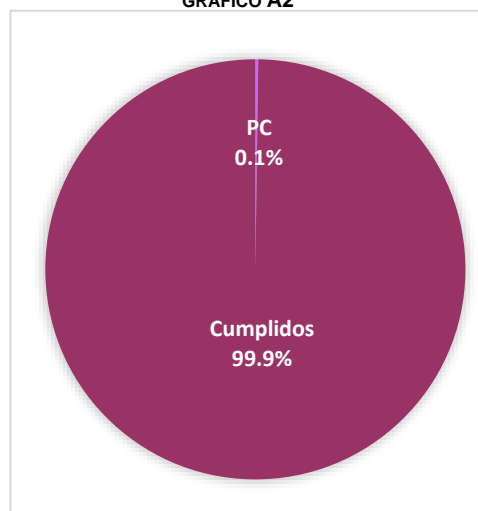
GRÁFICO A1

SESIONES			
2016			
Total	ORD	EXT	ESP
59	4	54	1

2016		
Total	C	PC
1,846	1,844	2
	99.9%	0.1%

C = Cumplidos PC = Proceso de cumplimiento

GRÁFICO A2



SEGUIMIENTO

Los **2** compromisos **en proceso de cumplimiento**¹ se encuentran a cargo de la Dirección Ejecutiva de Capacitación Electoral y Educación Cívica.

GRÁFICO A3

COMPROMISOS	
PC TOTAL	DECEYEC
2	2

PC = Proceso de cumplimiento

¹ El detalle de los compromisos y el reporte de cumplimiento se desglosa en el Anexo del presente Informe.

- **Año 2018**

De las 58 sesiones celebradas en el año 2018, se generaron **3,662** compromisos, de los cuales 3,649 están cumplidos, 10 en proceso de cumplimiento y 3 asuntos se encuentran pendientes.

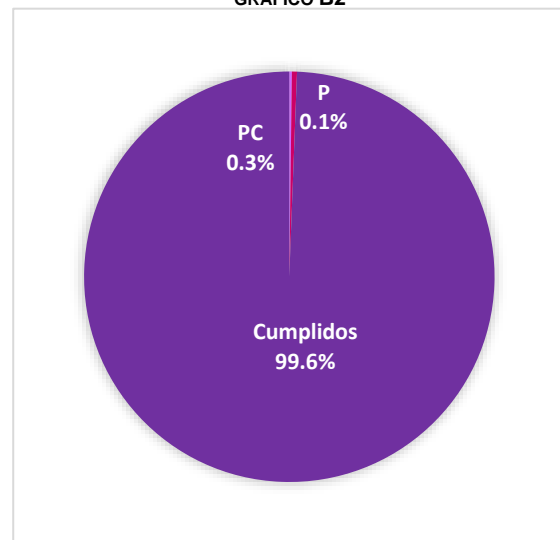
GRÁFICO B1

SESIONES			
2018			
Total	ORD	EXT	ESP
58	9	48	1

2018			
Total	C	PC	P
3,662	3,649	10	3
	99.6%	0.3%	0.1%

C = Cumplidos PC = Proceso de cumplimiento P = Pendientes

GRÁFICO B2



SEGUIMIENTO

Los **10** asuntos en **proceso de cumplimiento** se encuentran a cargo de la Dirección Ejecutiva de Administración.

GRÁFICO B3

COMPROMISOS

PC TOTAL	DEA
10	10

PC = Proceso de cumplimiento

Por otra parte, los **3** compromisos **pendientes**² se encuentran a cargo de unidades técnicas del Instituto.

GRÁFICO B4

COMPROMISOS

P TOTAL	UNIDADES TÉCNICAS
3	3

P = Pendientes

² El detalle de los compromisos y el reporte de cumplimiento se desagrega en el Anexo del presente Informe.

- **Año 2019**

De las 39 sesiones celebradas en el año 2019, se generaron **2,139** compromisos, de los cuales 2,121 están cumplidos y 18 en proceso de cumplimiento.

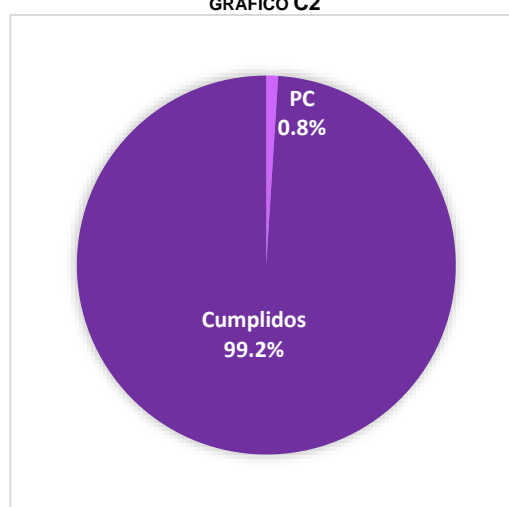
GRÁFICO C1

SESIONES		
2019		
Total	ORD	EXT
39	4	35

2019		
Total	C	PC
2,139	2,121	18
	99.2%	0.8%

C = Cumplidos PC = Proceso de cumplimiento

GRÁFICO C2



SEGUIMIENTO

Los **18** asuntos **en proceso de cumplimiento**³ están distribuidos de la siguiente manera:

GRÁFICO C3

COMPROMISOS		
PC TOTAL	DIRECCIONES EJECUTIVAS	UNIDADES TÉCNICAS
18	1	17

PC = Proceso de cumplimiento

³ El detalle de los compromisos y el reporte de cumplimiento se desagrega en el Anexo del presente Informe.

- **Año 2020**

De las 47 sesiones celebradas en el año 2020, se generaron **2,385** compromisos, de los cuales 2,274 están cumplidos, 102 en proceso de cumplimiento y 9 asuntos se encuentran pendientes.

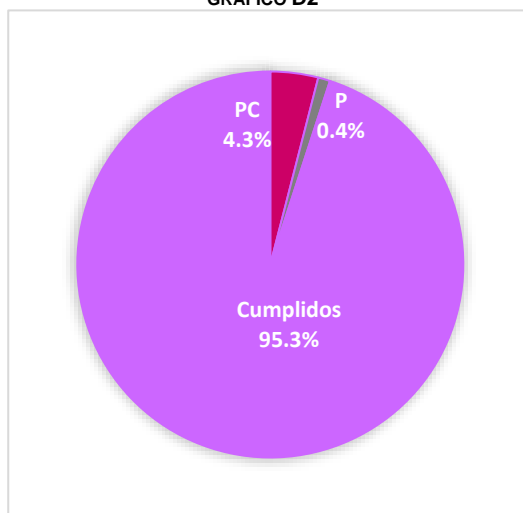
GRÁFICO D1

SESIONES 2020		
Total	ORD	EXT
47	6	41

2020			
Total	C	PC	P
2,385	2,274	102	9
	95.3%	4.3%	0.4%

C = Cumplidos PC = Proceso de cumplimiento P = Pendientes

GRÁFICO D2



SEGUIMIENTO

Los **102** asuntos **en proceso de cumplimiento** están distribuidos de la siguiente manera:

GRÁFICO D3

COMPROMISOS			
PC TOTAL	DIRECCIONES EJECUTIVAS	UNIDADES TÉCNICAS	SE
102	9	89	4

PC = Proceso de cumplimiento

Por otra parte, los **9** compromisos **pendientes**⁴ se encuentran distribuidos de la manera siguiente:

GRÁFICO D4

COMPROMISOS		
P TOTAL	UNIDADES TÉCNICAS	SE
9	6	3

P = Pendientes

⁴ El detalle de los compromisos y el reporte de cumplimiento se desagrega en el Anexo del presente Informe.

- **Año 2021**

De las 77 sesiones celebradas en el año 2021, se generaron un total de **5,855** compromisos, de los cuales 5,737 están cumplidos, 93 en proceso de cumplimiento y 25 asuntos se encuentran pendientes.

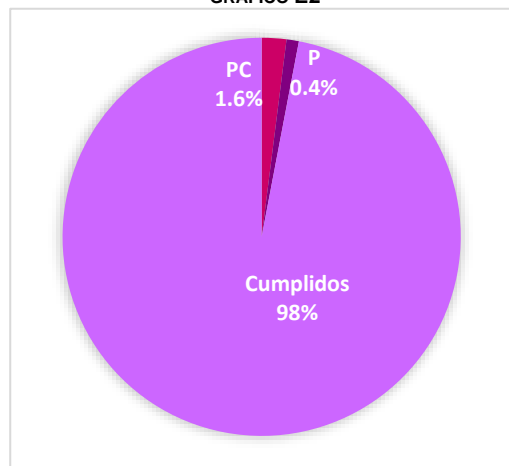
GRÁFICO E1

SESIONES			
2021			
Total	ORD	EXT	ESP
77	9	66	2

2021			
Total	C	PC	P
5,855	5,737	93	25
	98%	1.6%	0.4%

C = Cumplidos PC = Proceso de cumplimiento P = Pendientes

GRÁFICO E2



SEGUIMIENTO

Los **93** asuntos **en proceso de cumplimiento** están distribuidos de la siguiente manera:

GRÁFICO E3

COMPROMISOS			
PC TOTAL	DIRECCIONES EJECUTIVAS	UNIDADES TÉCNICAS	SE
93	23	64	6

PC = Proceso de cumplimiento

Por otra parte, los **25** compromisos **pendientes**⁵ se encuentran distribuidos de la manera siguiente:

GRÁFICO E4

COMPROMISOS			
P TOTAL	DIRECCIONES EJECUTIVAS	UNIDADES TÉCNICAS	SE
25	4	10	11

P = Pendientes

⁵ El detalle de los compromisos y el reporte de cumplimiento se desglosa en el Anexo del presente Informe.

- **Año 2022**

De las 31 sesiones celebradas en el año 2022, se generaron un total de **3,198** compromisos, de los cuales 2,809 están cumplidos, 251 en proceso de cumplimiento y 138 asuntos se encuentran pendientes.

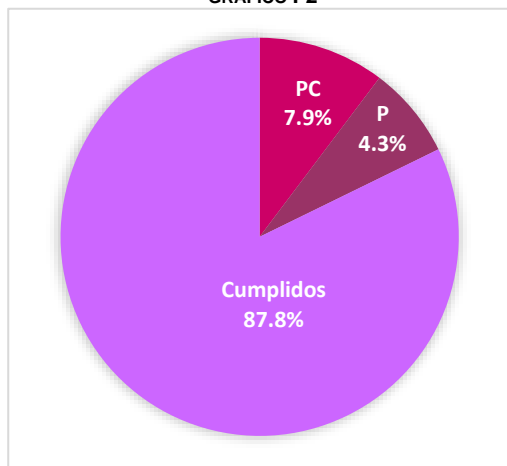
GRÁFICO F1

SESIONES		
2022		
Total	ORD	EXT
31	4	27

2022			
Total	C	PC	P
3,198	2,809	251	138
	87.8%	7.9%	4.3%

C = Cumplidos PC = Proceso de cumplimiento P = Pendientes

GRÁFICO F2



SEGUIMIENTO

Los **251** asuntos **en proceso de cumplimiento** están distribuidos de la siguiente manera:

GRÁFICO F3

COMPROMISOS			
PC TOTAL	DIRECCIONES EJECUTIVAS	UNIDADES TÉCNICAS	SE
251	46	202	3

PC = Proceso de cumplimiento

Por otra parte, los **138** compromisos **pendientes**⁶ se encuentran distribuidos de la manera siguiente:

GRÁFICO F4

COMPROMISOS			
P TOTAL	DIRECCIONES EJECUTIVAS	UNIDADES TÉCNICAS	SE
138	38	87	13

P = Pendientes

⁶ El detalle de los compromisos y el reporte de cumplimiento se desglosa en el Anexo del presente Informe.

- **Año 2023**

De la sesión celebrada el 25 de enero de 2023, se generaron un total de **123** compromisos, de los cuales 52 están cumplidos, 18 en proceso de cumplimiento y 53 asuntos se encuentran pendientes.

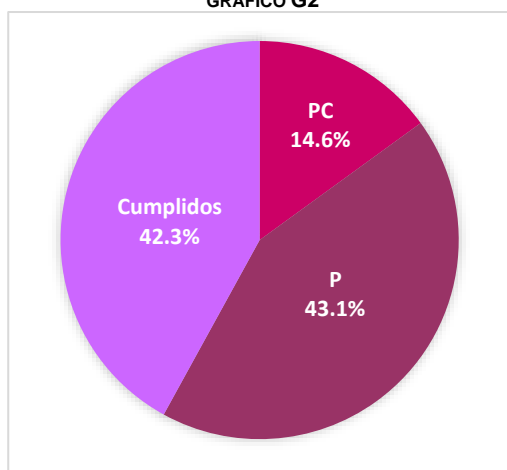
GRÁFICO G1

SESIONES		
2023		
Total	ORD	EXT
1	0	1

2023			
Total	C	PC	P
123	52	18	53
	42.3%	14.6%	43.1%

C = Cumplidos PC = Proceso de cumplimiento P = Pendientes

GRÁFICO G2



SEGUIMIENTO

Los **18** asuntos **en proceso de cumplimiento** están distribuidos de la siguiente manera:

GRÁFICO G3

COMPROMISOS			
PC TOTAL	DIRECCIONES EJECUTIVAS	UNIDADES TÉCNICAS	SE
18	2	15	1

PC = Proceso de cumplimiento

Por otra parte, los **53** compromisos **pendientes**⁷ se encuentran distribuidos de la manera siguiente:

GRÁFICO G4

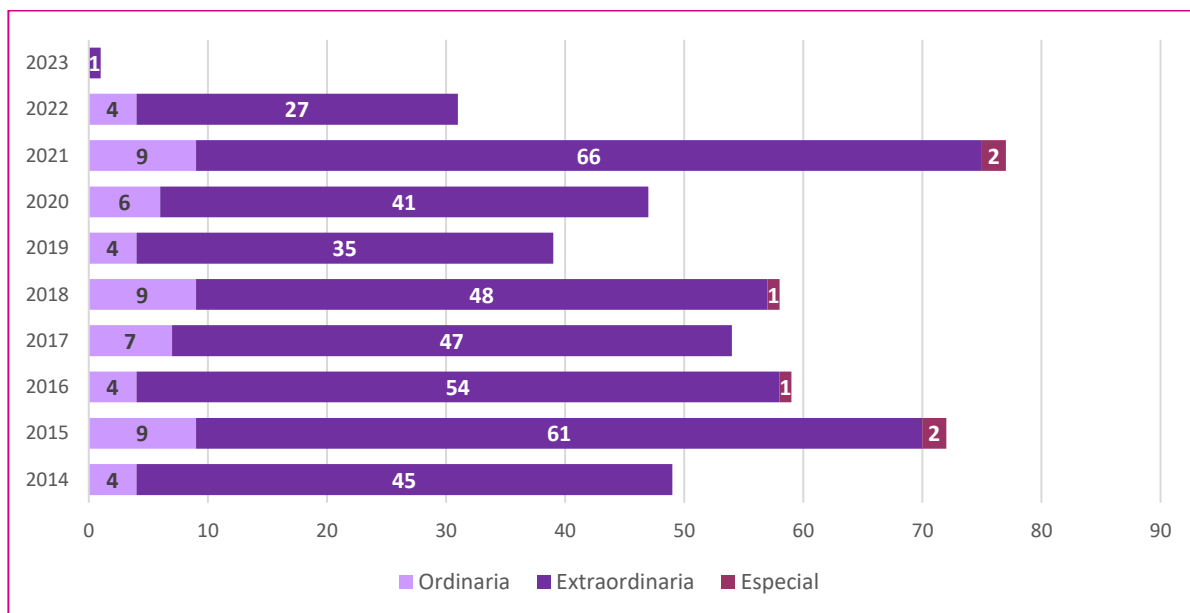
COMPROMISOS		
P TOTAL	DIRECCIONES EJECUTIVAS	UNIDADES TÉCNICAS
53	6	47

P = Pendientes

⁷ El detalle de los compromisos y el reporte de cumplimiento se desglosa en el Anexo del presente Informe.

III. REPORTE GENERAL

SESIONES INE



COMPROMISOS INE

