

INSTITUTO NACIONAL ELECTORAL

ESTADO ANALÍTICO DEL EJERCICIO DEL PRESUPUESTO DE EGRESOS

CLASIFICACIÓN ADMINISTRATIVA

DEL 01 DE ENERO AL 31 DE JULIO DE 2023

(CIFRAS EN PESOS)

	CONCEPTO	APROBADO	AMPLIACIONES/ (REDUCCIONES)	MODIFICADO	CALENDARIO AL PERIODO	DEVENGADO	PAGADO	SUBEJERCICIO
OF01	PRESIDENCIA DEL CONSEJO GENERAL	66,524,821.00	-5,685,783.72	60,839,037.28	30,721,726.28	27,591,189.94	27,518,925.35	
OF02	CONSEJEROS ELECTORALES	246,497,466.00	-8,656,563.80	237,840,902.20	125,620,259.20	118,765,659.77	118,553,046.00	
OF03	SECRETARIA EJECUTIVA	62,880,636.00	-2,746,564.97	60,134,071.03	31,554,019.03	28,273,534.64	28,160,285.07	
OF04	COORDINACIÓN NACIONAL DE COMUNICACIÓN SOCIAL	108,317,933.00	-5,130,812.55	103,187,120.45	50,312,886.46	44,516,849.52	44,295,409.44	
OF05	COORDINACIÓN DE ASUNTOS INTERNACIONALES	35,388,814.00	-2,876,859.29	32,511,954.71	14,048,165.71	12,466,334.00	12,459,798.16	
OF06	DIRECCIÓN DEL SECRETARIADO	78,671,940.00	-1,909,944.14	76,761,995.86	40,018,534.86	37,093,539.62	37,072,876.89	
OF07	ÓRGANO INTERNO DE CONTROL	170,638,580.00	-2,258,070.28	168,380,509.72	88,463,220.72	85,461,965.18	85,452,111.44	
OF08	DIRECCIÓN JURÍDICA	120,732,765.00	-2,428,278.42	118,304,486.58	59,576,827.58	57,555,668.59	57,520,519.35	
OF09	UNIDAD TÉCNICA DE SERVICIOS DE INFORMÁTICA	806,031,639.00	-44,927,344.80	761,104,294.20	389,543,267.98	336,492,000.60	335,218,808.86	
OF11	D.E. DEL REGISTRO FEDERAL DE ELECTORES	1,551,475,434.00	45,660,448.01	1,597,135,882.01	781,210,927.67	631,369,011.87	628,344,472.16	
OF12	D.E. DE PRERROGATIVAS Y PARTIDOS POLÍTICOS	6,558,291,235.00	1,927,798.83	6,560,219,033.83	3,807,313,611.08	3,718,633,408.23	3,689,083,692.53	
OF13	D.E. ORGANIZACIÓN ELECTORAL	423,715,721.00	5,582,489.12	429,298,210.12	109,600,859.12	85,316,571.86	85,017,511.41	
OF14	D.E. DEL SERVICIO PROFESIONAL ELECTORAL NACIONAL	140,423,328.00	-4,567,007.61	135,856,320.39	69,396,517.35	65,892,053.84	65,869,129.18	
OF15	D.E. DE CAPACITACIÓN ELECTORAL Y EDUCACIÓN CÍVICA	387,509,053.00	-21,113,605.81	366,395,447.19	161,271,657.20	127,638,752.97	127,368,913.71	
OF16	D.E. DE ADMINISTRACIÓN	906,725,196.00	208,607,717.09	1,115,332,913.09	663,317,006.42	399,978,478.79	399,293,742.56	
OF17	CONSEJEROS DEL PODER LEGISLATIVO Y REPRESENTANTES DE PARTIDOS POLÍTICOS	116,018,015.00	-7,642,031.75	108,375,983.25	53,047,991.25	49,772,187.50	49,661,491.97	
OF18	UNIDAD TÉCNICA DE TRANSPARENCIA Y PROTECCIÓN DE DATOS PERSONALES	105,172,061.00	-6,604,952.10	98,567,108.90	52,767,357.90	49,332,044.92	49,278,016.98	
OF20	UNIDAD TÉCNICA DE FISCALIZACIÓN	418,674,751.00	-14,560,727.45	404,114,023.55	202,268,180.56	184,714,738.44	184,685,198.95	
OF22	UNIDAD TÉCNICA DE IGUALDAD DE GENERO Y NO DISCRIMINACIÓN	22,651,949.00	-72,784.46	22,579,164.54	12,404,931.54	8,273,943.55	8,250,896.79	
OF23	UNIDAD TÉCNICA DE VINCULACIÓN CON LOS ORGANISMOS PÚBLICOS LOCALES	58,618,222.00	-1,493,543.34	57,124,678.66	31,377,240.66	27,240,264.82	27,226,565.94	
OF24	UNIDAD TÉCNICA DE LO CONTENCIOSOS ELECTORAL	103,464,169.00	-1,538,074.87	101,926,094.13	54,029,480.13	51,978,992.31	51,887,934.20	
200	JUNTAS LOCALES EJECUTIVAS	1,514,201,680.00	59,825,103.02	1,574,026,783.02	866,674,013.95	723,166,664.54	722,734,853.11	
300	JUNTAS DISTRITALES EJECUTIVAS	6,218,742,163.00	106,513,952.78	6,325,256,115.78	3,545,659,423.84	3,322,753,055.08	3,321,656,351.35	
	TOTAL DEL GASTO	20,221,367,571.00	293,904,559.49	20,515,272,130.49	11,240,198,106.49	10,194,276,910.57	10,156,610,551.40	

* NOTA:

La columna del Subejercicio se presenta en cero, toda vez que los recursos calendarizados al periodo han sido radicados en su totalidad por la Secretaría de Hacienda y Crédito Público al Instituto, y de acuerdo a lo señalado en el artículo 4 fracción LXXI del "Manual de Normas Administrativas en Materia de Recursos Financieros del Instituto Nacional Electoral" este concepto se determina al final del ejercicio presupuestal.

INSTITUTO NACIONAL ELECTORAL

ESTADO ANALÍTICO DEL EJERCICIO DEL PRESUPUESTO DE EGRESOS

CLASIFICACIÓN POR OBJETO DEL GASTO (CAPÍTULO Y CONCEPTO)

DEL 01 DE ENERO AL 31 DE JULIO DE 2023

(CIFRAS EN PESOS)

	CONCEPTO	APROBADO	AMPLIACIONES/ (REDUCCIONES)	MODIFICADO	CALENDARIO AL PERIODO	DEVENGADO	PAGADO	SUBEJERCICIO
1000	SERVICIOS PERSONALES	9,117,644,404.00	491,266.00	9,118,135,670.00	4,806,350,863.00	4,594,682,117.73	4,594,682,117.71	
1100	REMUNERACIONES AL PERSONAL DE CARÁCTER PERMANENTE	1,476,407,124.00	38,072,212.47	1,514,479,336.47	869,441,655.47	864,723,066.40	864,723,066.40	
11301	11301 Sueldos base	1,476,407,124.00	38,072,212.47	1,514,479,336.47	869,441,655.47	864,723,066.40	864,723,066.40	
1200	REMUNERACIONES AL PERSONAL DE CARÁCTER TRANSITORIO	2,031,848,837.00	43,383,714.42	2,075,232,551.42	1,256,983,362.42	1,234,937,067.81	1,234,937,067.81	
12101	12101 Honorarios	2,031,848,837.00	43,383,714.42	2,075,232,551.42	1,256,983,362.42	1,234,937,067.81	1,234,937,067.81	
1300	REMUNERACIONES ADICIONALES Y ESPECIALES	899,469,476.00	185,183,364.47	1,084,652,840.47	173,462,161.47	46,434,474.12	46,434,474.12	
13101	13101 Prima quinquenal por años de servicios efectivos prestados	10,037,856.00	-174,880.09	9,862,975.91	5,680,535.91	5,679,334.87	5,679,334.87	
13201	13201 Primas de vacaciones y dominical	41,015,242.00	7,225,400.51	48,240,642.51	26,741,763.51	25,808,719.55	25,808,719.55	
13202	13202 Gratificación de fin de año	848,416,378.00	175,065,423.98	1,023,481,801.98	137,972,441.98	11,959,783.63	11,959,783.63	
13404	13404 Compensaciones por servicios eventuales	0.00	3,067,420.07	3,067,420.07	3,067,420.07	2,986,636.07	2,986,636.07	
1400	SEGURIDAD SOCIAL	1,054,388,724.00	27,983,275.95	1,082,371,999.95	640,789,383.95	617,118,391.21	617,118,391.21	
14101	14101 Aportaciones al ISSSTE	231,614,159.00	14,595,190.08	246,209,349.08	134,417,542.08	129,191,940.06	129,191,940.06	
14105	14105 Aportaciones al seguro de cesantía en edad avanzada y vejez	73,604,395.00	6,834,429.54	80,438,824.54	42,136,914.54	40,482,697.35	40,482,697.35	
14201	14201 Aportaciones al FOVISSSTE	116,102,807.00	9,527,670.56	125,630,477.56	65,227,767.56	63,231,679.71	63,231,679.71	
14301	14301 Aportaciones al Sistema de Ahorro para el Retiro	46,425,744.00	4,501,077.43	50,926,821.43	26,604,046.43	25,282,531.00	25,282,531.00	
14302	14302 Depósitos para el ahorro solidario	46,988,099.00	5,680,727.45	52,668,826.45	28,327,966.45	22,027,492.15	22,027,492.15	
14401	14401 Cuotas para el seguro de vida del personal civil	90,381,588.00	3,787,340.07	94,168,928.07	48,344,508.07	48,132,581.87	48,132,581.87	
14403	14403 Cuotas para el seguro de gastos médicos del personal civil	131,189,983.00	-19,159,544.21	112,030,438.79	112,030,438.79	112,030,438.79	112,030,438.79	
14404	14404 Cuotas para el seguro de separación individualizado	316,982,729.00	2,232,919.70	319,215,648.70	183,156,754.70	176,195,584.95	176,195,584.95	
14405	14405 Cuotas para el seguro colectivo de retiro	1,099,220.00	-16,534.67	1,082,685.33	543,445.33	543,445.33	543,445.33	
1500	OTRAS PRESTACIONES SOCIALES Y ECONÓMICAS	2,352,377,738.00	44,444,380.98	2,396,822,118.98	1,327,298,459.98	1,306,784,456.63	1,306,784,456.61	
15401	15401 Prestaciones establecidas por condiciones generales de trabajo o contrato	199,483,106.00	1,109,805.61	200,592,911.61	54,539,272.61	44,779,682.39	44,779,682.39	
15402	15402 Compensación garantizada	2,079,508,560.00	37,553,436.53	2,117,061,996.53	1,224,168,959.53	1,215,520,782.48	1,215,520,782.48	
15403	15403 Asignaciones adicionales al sueldo	36,076,320.00	-1,089,897.17	34,986,422.83	19,954,622.83	19,944,591.91	19,944,591.91	
15501	15501 Apoyos a la capacitación de los servidores públicos	22,309,752.00	-5,286,545.35	17,023,206.65	7,728,023.65	7,681,884.42	7,681,884.42	
15901	15901 Otras Prestaciones	15,000,000.00	12,157,581.36	27,157,581.36	20,907,581.36	18,857,515.43	18,857,515.41	
1600	PREVISIONES	398,169,729.00	-354,472,128.99	43,697,600.01	4,670,022.01	0.00	0.00	
16101	16101 Incrementos a las percepciones	367,204,562.00	-367,204,562.00	0.00	0.00	0.00	0.00	
16103	16103 Otras medidas de carácter laboral y económico	4,000,000.00	25,363,754.53	29,363,754.53	3,303,812.53	0.00	0.00	
16104	16104 Previsiones para aportaciones al ISSSTE	12,143,916.00	-5,993,399.00	6,150,517.00	577,308.00	0.00	0.00	
16105	16105 Previsiones para aportaciones al FOVISSSTE	6,087,538.00	-2,705,449.07	3,382,088.93	341,359.93	0.00	0.00	
16106	16106 Previsiones para aportaciones al Sistema de Ahorro para el Retiro	2,434,011.00	-1,135,838.00	1,298,173.00	88,090.00	0.00	0.00	
16107	16107 Previsiones para aportaciones al seguro de cesantía en edad avanzada y vejez	3,865,919.00	-1,749,023.45	2,116,895.55	191,151.55	0.00	0.00	
16108	16108 Previsiones para los depósitos al ahorro solidario	2,433,783.00	-1,047,612.00	1,386,171.00	168,300.00	0.00	0.00	

INSTITUTO NACIONAL ELECTORAL

ESTADO ANALÍTICO DEL EJERCICIO DEL PRESUPUESTO DE EGRESOS

CLASIFICACIÓN POR OBJETO DEL GASTO (CAPÍTULO Y CONCEPTO)

DEL 01 DE ENERO AL 31 DE JULIO DE 2023

(CIFRAS EN PESOS)

	CONCEPTO	APROBADO	AMPLIACIONES/ (REDUCCIONES)	MODIFICADO	CALENDARIO AL PERIODO	DEVENGADO	PAGADO	SUBEJERCICIO
1700	PAGO DE ESTÍMULOS A SERVIDORES PÚBLICOS	904,982,776.00	15,896,446.70	920,879,222.70	533,705,817.70	524,684,661.56	524,684,661.56	
17101	17101 Estímulos por productividad y eficiencia	15,506,087.00	28,418,738.50	43,924,825.50	34,508,738.50	34,435,063.38	34,435,063.38	
17102	17102 Estímulos al personal operativo	889,476,689.00	-12,522,291.80	876,954,397.20	499,197,079.20	490,249,598.18	490,249,598.18	
2000	MATERIALES Y SUMINISTROS	486,720,479.00	8,953,715.82	495,674,194.82	204,586,216.47	166,378,567.02	164,984,312.39	
2100	MATERIALES DE ADMINISTRACIÓN, EMISIÓN DE DOCUMENTOS Y ARTÍCULOS OFICIALES	265,597,496.00	1,273,881.36	266,871,377.36	61,357,289.83	54,548,667.17	53,818,443.16	
21101	21101 Materiales y útiles de oficina	68,863,627.00	10,239,926.50	79,103,553.50	27,641,593.28	25,115,799.76	25,088,506.43	
21102	21102 Material Electoral	124,676,376.00	-547,371.00	124,129,005.00	37,816.00	37,816.00	37,816.00	
21201	21201 Materiales y útiles de impresión y reproducción	713,805.00	-108,247.06	605,557.94	564,412.94	18,953.20	18,953.19	
21301	21301 Material estadístico y geográfico	0.00	3,578.60	3,578.60	3,578.60	3,578.60	3,578.60	
21401	21401 Materiales y útiles para el procesamiento en equipos y bienes informático	35,510,305.00	-5,963,214.71	29,547,090.29	14,192,177.46	12,068,661.80	11,391,241.06	
21501	21501 Material de apoyo informativo	3,122,398.00	-269,545.88	2,852,852.12	1,543,833.12	1,392,952.91	1,392,952.91	
21601	21601 Material de limpieza	32,710,985.00	-2,081,245.09	30,629,739.91	17,373,878.43	15,910,904.90	15,885,394.97	
2200	ALIMENTOS Y UTENSILIOS	26,850,752.00	6,797,448.26	33,648,200.26	24,322,544.43	21,436,906.18	21,376,016.81	
22103	22103 Productos alimenticios para el personal que realiza labores en campo o de	855,197.00	-54,562.35	800,634.65	631,876.65	595,575.13	595,575.13	
22104	22104 Productos alimenticios para el personal en las instalaciones de las unidades	22,610,848.00	2,367,030.10	24,977,878.10	16,582,943.27	14,492,643.56	14,432,952.16	
22106	22106 Productos alimenticios para el personal derivado de actividades extraordinarias	3,137,780.00	4,335,806.94	7,473,586.94	6,773,758.94	6,043,807.74	6,043,807.78	
22301	22301 Utensilios para el servicio de alimentación	246,927.00	149,173.57	396,100.57	333,965.57	304,879.75	303,681.74	
2400	MATERIALES Y ARTÍCULOS DE CONSTRUCCIÓN Y DE REPARACIÓN	14,544,791.00	3,729,374.25	18,274,165.25	12,649,575.63	10,337,633.50	10,335,633.78	
24101	24101 Productos minerales no metálicos	7,272.00	47,932.35	55,204.35	52,780.35	18,314.34	18,314.34	
24201	24201 Cemento y productos de concreto	82,420.00	-10,854.51	71,565.49	46,157.49	14,360.52	14,360.51	
24301	24301 Cal, yeso y productos de yeso	149,545.00	12,659.94	162,204.94	101,346.94	62,749.01	60,749.02	
24401	24401 Madera y productos de madera	968,238.00	383,737.52	1,351,975.52	168,475.52	103,339.24	103,339.24	
24501	24501 Vidrio y productos de vidrio	551,818.00	-279,821.77	271,996.23	96,895.23	78,188.85	78,188.86	
24601	24601 Material eléctrico y electrónico	7,318,965.00	1,669,353.18	8,988,318.18	6,081,080.18	5,005,398.13	5,005,398.32	
24701	24701 Artículos metálicos para la construcción	332,690.00	179,008.69	511,698.69	362,580.69	281,786.65	281,786.67	
24801	24801 Materiales complementarios	2,821,996.00	1,331,158.91	4,153,154.91	3,667,449.29	2,796,096.67	2,796,096.72	
24901	24901 Otros materiales y artículos de construcción y reparación	2,311,847.00	396,199.94	2,708,046.94	2,072,809.94	1,977,400.08	1,977,400.10	
2500	PRODUCTOS QUÍMICOS, FARMACÉUTICOS Y DE LABORATORIO	40,087,618.00	-6,453,059.00	33,634,559.00	21,431,737.00	11,873,836.15	11,839,093.06	
25101	25101 Productos químicos básicos	11,000.00	-447.52	10,552.48	3,652.48	3,652.00	3,652.00	
25201	25201 Plaguicidas, abonos y fertilizantes	189,837.00	-11,274.84	178,562.16	102,816.16	98,078.19	98,078.18	
25301	25301 Medicinas y productos farmacéuticos	10,239,824.00	-1,302,384.76	8,937,439.24	5,255,188.24	912,065.59	909,251.48	
25401	25401 Materiales, accesorios y suministros médicos	29,605,719.00	-5,143,813.93	24,461,905.07	16,029,395.07	10,837,926.41	10,805,997.43	
25501	25501 Materiales, accesorios y suministros de laboratorio	13,138.00	-7,921.20	5,216.80	801.80	801.80	801.80	
25901	25901 Otros productos químicos	28,100.00	12,783.25	40,883.25	39,883.25	21,312.17	21,312.17	

INSTITUTO NACIONAL ELECTORAL

ESTADO ANALÍTICO DEL EJERCICIO DEL PRESUPUESTO DE EGRESOS

CLASIFICACIÓN POR OBJETO DEL GASTO (CAPÍTULO Y CONCEPTO)

DEL 01 DE ENERO AL 31 DE JULIO DE 2023

(CIFRAS EN PESOS)

	CONCEPTO	APROBADO	AMPLIACIONES/ (REDUCCIONES)	MODIFICADO	CALENDARIO AL PERIODO	DEVENGADO	PAGADO	SUBEJERCICIO
2600	COMBUSTIBLES, LUBRICANTES Y ADITIVOS	95,827,870.00	-11,818,714.09	84,009,155.91	45,707,223.74	38,746,415.39	38,584,789.44	
26102	26102 Combustibles, lubricantes y aditivos para vehículos terrestres, aéreos, mar	45,479,209.00	-3,039,234.13	42,439,974.87	23,907,864.52	22,154,561.58	22,092,758.69	
26103	26103 Combustibles, lubricantes y aditivos para vehículos terrestres, aéreos, mar	28,173,770.00	-5,262,643.84	22,911,126.16	12,779,995.34	10,215,463.60	10,136,423.58	
26104	26104 Combustibles, lubricantes y aditivos para vehículos terrestres, aéreos, mar	20,739,034.00	-3,435,892.91	17,303,141.09	8,294,366.09	5,973,120.54	5,953,729.49	
26105	26105 Combustibles, lubricantes y aditivos para maquinaria, equipo de producció	1,435,857.00	-80,943.21	1,354,913.79	724,997.79	403,269.66	401,877.68	
2700	VESTUARIO, BLANCOS, PRENDAS DE PROTECCIÓN PERSONAL Y ARTÍCULOS DEPORTIVOS	24,574,938.00	-315,933.92	24,259,004.08	14,739,831.59	11,282,071.88	10,906,307.44	
27101	27101 Vestuario y uniformes	22,674,145.00	211,098.00	22,885,243.00	13,819,935.51	10,870,185.30	10,523,263.09	
27201	27201 Prendas de protección personal	1,875,539.00	-600,405.15	1,275,133.85	830,268.85	323,247.16	294,404.94	
27301	27301 Artículos deportivos	0.00	2,366.01	2,366.01	2,366.01	2,365.08	2,365.08	
27401	27401 Productos textiles	24,094.00	13,390.84	37,484.84	28,484.84	28,483.95	28,483.95	
27501	27501 Blancos y otros productos textiles, excepto prendas de vestir	1,160.00	57,616.38	58,776.38	58,776.38	57,790.38	57,790.38	
2900	HERRAMIENTAS, REFACCIONES Y ACCESORIOS MENORES	19,237,014.00	15,740,718.96	34,977,732.96	24,378,014.25	18,153,036.76	18,124,028.70	
29101	29101 Herramientas menores	720,256.00	393,595.73	1,113,851.73	886,039.73	766,457.63	766,457.61	
29201	29201 Refacciones y accesorios menores de edificios	1,015,044.00	26,496.21	1,041,540.21	671,053.21	598,241.73	598,241.79	
29301	29301 Refacciones y accesorios menores de mobiliario y equipo de administraci	8,132,273.00	7,374,331.08	15,506,604.08	13,946,360.88	11,237,296.52	11,214,269.55	
29401	29401 Refacciones y accesorios para equipo de cómputo y telecomunicaciones	7,397,617.00	6,809,907.14	14,207,524.14	6,212,551.63	3,583,036.17	3,580,384.27	
29601	29601 Refacciones y accesorios menores de equipo de transporte	1,033,999.00	36,111.46	1,070,110.46	801,702.46	494,753.42	491,424.17	
29801	29801 Refacciones y accesorios menores de maquinaria y otros equipos	16,260.00	50,375.22	66,635.22	59,941.22	23,713.17	23,713.17	
29901	29901 Refacciones y accesorios menores otros bienes muebles	921,565.00	1,049,902.12	1,971,467.12	1,800,365.12	1,449,538.12	1,449,538.14	
3000	SERVICIOS GENERALES	4,000,669,327.00	161,810,611.53	4,162,479,938.53	2,349,237,076.75	1,594,389,941.25	1,583,342,776.73	
3100	SERVICIOS BÁSICOS	733,630,186.00	38,463,389.98	772,093,575.98	442,364,835.12	229,530,520.40	224,981,417.76	
31101	31101 Servicio de energía eléctrica	97,622,410.00	728,114.29	98,350,524.29	59,301,560.29	50,628,928.09	50,628,928.01	
31301	31301 Servicio de agua	11,412,909.00	-329,558.22	11,083,350.78	7,290,137.00	5,712,372.66	5,704,306.05	
31401	31401 Servicio telefónico convencional	38,774,022.00	-2,114,451.73	36,659,570.27	21,813,223.21	15,586,979.96	12,596,256.68	
31501	31501 Servicio de telefonía celular	29,319,084.00	801,585.01	30,120,669.01	29,218,103.01	23,570,880.78	23,570,880.81	
31602	31602 Servicios de telecomunicaciones	36,201,152.00	-613,584.05	35,587,567.95	16,193,950.95	11,223,292.25	11,050,806.90	
31603	31603 Servicios de Internet	160,469.00	63,124.40	223,593.40	130,944.40	104,425.40	104,425.40	
31701	31701 Servicios de conducción de señales analógicas y digitales	255,681,795.00	8,760,250.16	264,442,045.16	143,716,917.54	88,403,246.49	87,258,974.73	
31801	31801 Servicio postal	212,449,637.00	4,871,532.33	217,321,169.33	117,482,284.93	19,992,105.80	19,987,898.66	
31802	31802 Servicio telegráfico	693,490.00	0.00	693,490.00	346,746.00	0.00	0.00	
31901	31901 Servicios integrales de telecomunicación	316,018.00	476,989.37	793,007.37	733,947.37	249,404.52	249,404.52	
31902	31902 Contratación de otros servicios de telecomunicaciones	2,697,204.00	27,744,535.68	30,441,739.68	29,375,515.68	802,681.02	802,681.01	
31904	31904 Servicios Integrales de Infraestructura de Computo	48,301,996.00	-1,925,147.26	46,376,848.74	16,761,504.74	13,256,203.43	13,026,854.99	
3200	SERVICIOS DE ARRENDAMIENTO	1,366,248,930.00	48,545,944.12	1,414,794,874.12	826,781,642.93	580,913,102.59	579,968,940.85	
32201	32201 Arrendamiento de edificios y locales	684,564,093.00	38,514,558.16	723,078,651.16	396,723,785.88	340,062,323.21	339,560,591.44	
32301	32301 Arrendamiento de equipo y bienes informáticos	139,726,639.00	8,193,286.26	147,919,925.26	84,012,365.60	56,554,338.01	56,554,338.02	
32302	32302 Arrendamiento de mobiliario	3,127,469.00	4,757,217.60	7,884,686.60	7,822,196.60	2,934,457.78	2,930,170.46	

INSTITUTO NACIONAL ELECTORAL

ESTADO ANALÍTICO DEL EJERCICIO DEL PRESUPUESTO DE EGRESOS

CLASIFICACIÓN POR OBJETO DEL GASTO (CAPÍTULO Y CONCEPTO)

DEL 01 DE ENERO AL 31 DE JULIO DE 2023

(CIFRAS EN PESOS)

	CONCEPTO	APROBADO	AMPLIACIONES/ (REDUCCIONES)	MODIFICADO	CALENDARIO AL PERIODO	DEVENGADO	PAGADO	SUBEJERCICIO
32303	32303 Arrendamiento de equipo de telecomunicaciones	4,500.00	1,746.16	6,246.16	4,371.16	1,571.15	1,571.15	
32502	32502 Arrendamiento de vehículos para servicios públicos y operación de programas	66,761,673.00	27,849,695.27	94,611,368.27	59,525,762.71	8,241,679.39	8,241,679.39	
32503	32503 Arrendamiento de vehículos terrestres, aéreos, marítimos, lacustres y fluviales	186,792,846.00	-3,361,747.08	183,431,098.92	110,627,350.92	29,724,419.74	29,724,419.38	
32505	32505 Arrendamiento de vehículos terrestres, aéreos, marítimos, lacustres y fluviales	6,600,585.00	993,709.19	7,594,294.19	4,954,058.19	1,957,532.02	1,957,532.03	
32601	32601 Arrendamiento de maquinaria y equipo	17,681,878.00	248,910.61	17,930,788.61	9,299,759.21	8,801,270.71	8,787,883.18	
32701	32701 Patentes, regalías y otros	250,169,877.00	-33,113,811.00	217,056,066.00	138,924,147.71	117,802,050.33	117,377,295.57	
32903	32903 Otros Arrendamientos	10,819,370.00	4,462,378.95	15,281,748.95	14,887,844.95	14,833,460.23	14,833,460.23	
3300	SERVICIOS PROFESIONALES, CIENTÍFICOS, TÉCNICOS Y OTROS SERVICIOS	888,980,133.00	10,960,892.81	899,941,025.81	429,860,127.76	287,537,963.79	285,773,579.62	
33104	33104 Otras asesorías para la operación de programas	48,653,334.00	-668,687.43	47,984,646.57	35,153,680.65	25,224,513.86	25,224,513.84	
33105	33105 Servicios relacionados con procedimientos jurisdiccionales	952,857.00	28,884.00	981,741.00	981,741.00	981,741.00	981,741.00	
33301	33301 Servicios de desarrollo de aplicaciones informáticas	69,202,784.00	-6,521,356.55	62,681,427.45	31,332,081.33	20,897,696.22	20,897,696.23	
33302	33302 Servicios estadísticos y geográficos	0.00	98,000.00	98,000.00	98,000.00	98,000.00	98,000.00	
33304	33304 Servicios de mantenimiento de aplicaciones informática	5,667,001.00	17,400.00	5,684,401.00	124,483.00	0.00	0.00	
33401	33401 Servicios para capacitación a servidores públicos	88,885,398.00	3,899,399.76	92,784,797.76	44,162,853.76	25,509,047.45	24,042,150.47	
33501	33501 Estudios e investigaciones	11,576,774.00	57,601,928.49	69,178,702.49	66,009,768.49	496,918.97	496,918.97	
33601	33601 Servicios relacionados con traducciones	2,160,520.00	-316,396.40	1,844,123.60	721,263.60	167,385.68	167,385.68	
33602	33602 Otros servicios comerciales	1,537,158.00	367,207.16	1,904,365.16	1,247,738.16	932,281.15	932,281.16	
33603	33603 Impresiones de documentos oficiales para la prestación de servicios públicos	43,404,082.00	-16,257,982.80	27,146,099.20	12,400,488.92	6,758,775.55	6,709,620.00	
33604	33604 Impresión y elaboración de material informativo derivado de la operación	324,619,483.00	-26,945,387.41	297,674,095.59	102,981,974.99	89,407,246.29	89,407,246.22	
33605	33605 Información en medios masivos derivada de la operación y administración	31,598,642.00	2,139,694.80	33,738,336.80	5,673,750.80	2,232,319.05	2,232,319.05	
33606	33606 Servicios de digitalización	1,946,152.00	573,434.00	2,519,586.00	1,178,806.00	869,152.00	758,624.00	
33801	33801 Servicios de vigilancia	225,589,245.00	-5,261,757.02	220,327,487.98	114,155,281.45	107,868,326.44	107,731,017.90	
33901	33901 Subcontratación de servicios con terceros	9,683,955.00	-1,398,797.05	8,285,157.95	3,431,740.35	2,243,133.29	2,242,638.27	
33903	33903 Servicios integrales	23,502,748.00	3,605,309.26	27,108,057.26	10,206,475.26	3,851,426.83	3,851,426.83	
3400	SERVICIOS FINANCIEROS, BANCARIOS Y COMERCIALES	20,693,826.00	2,186,883.15	22,880,709.15	22,341,061.15	10,591,888.00	10,560,047.97	
34101	34101 Servicios bancarios y financieros	1,809,435.00	745,548.73	2,554,983.73	2,274,398.73	841,145.24	809,305.24	
34501	34501 Seguros de bienes patrimoniales	18,188,602.00	-80,001.04	18,108,600.96	18,088,600.96	8,966,223.38	8,966,223.36	
34701	34701 Fletes y maniobras	680,989.00	1,510,052.20	2,191,041.20	1,964,378.20	770,836.12	770,836.11	
34901	34901 Servicios Financieros, Bancarios y comerciales integrales	14,800.00	11,283.26	26,083.26	13,683.26	13,683.26	13,683.26	
3500	SERVICIOS INSTALACIÓN, REPARACIÓN, MANTENIMIENTO Y CONSERVACIÓN	345,280,356.00	15,379,190.11	360,659,546.11	208,395,670.59	133,396,907.28	130,109,173.81	
35101	35101 Mantenimiento y conservación de inmuebles	41,625,623.00	1,593,400.47	43,219,023.47	20,563,326.12	7,814,101.98	7,803,006.21	
35201	35201 Mantenimiento y conservación de mobiliario y equipo de administración	12,101,088.00	1,003,455.87	13,104,543.87	7,161,176.87	4,774,825.19	4,738,642.55	
35301	35301 Mantenimiento y conservación de bienes informáticos	87,827,371.00	-22,602,233.46	65,225,137.54	34,475,477.13	25,076,172.68	22,706,845.56	
35401	35401 Instalación, reparación y mantenimiento de equipo de instrumental médico	0.00	39,322.00	39,322.00	39,322.00	19,602.00	19,602.00	
35501	35501 Mantenimiento y conservación de vehículos terrestres	9,806,074.00	-92,238.93	9,713,835.07	5,392,843.08	3,931,668.02	3,591,844.07	
35701	35701 Instalación, reparación y mantenimiento de maquinaria, otros equipo y herramientas	34,017,603.00	25,284,830.82	59,302,433.82	41,601,417.00	22,821,236.09	22,491,760.07	
35801	35801 Servicios de lavandería, limpieza e higiene	151,025,497.00	10,426,574.62	161,452,071.62	94,436,084.67	66,522,520.21	66,422,420.60	
35901	35901 Servicios de jardinería y fumigación	8,877,100.00	-273,921.28	8,603,178.72	4,726,023.72	2,436,781.12	2,335,052.75	
3600	SERVICIOS DE COMUNICACIÓN SOCIAL Y PUBLICIDAD	118,638,206.00	-15,404,961.77	103,233,244.23	40,484,464.72	27,350,262.23	27,194,242.17	
36101	36101 Difusión de mensajes sobre programas y actividades institucionales	101,293,887.00	-14,708,445.77	86,585,441.23	39,382,630.72	26,550,442.23	26,463,442.17	
36901	36901 Servicios relacionados con monitoreo de información en medios masivos	17,344,319.00	-696,516.00	16,647,803.00	1,101,834.00	799,820.00	730,800.00	

INSTITUTO NACIONAL ELECTORAL

ESTADO ANALÍTICO DEL EJERCICIO DEL PRESUPUESTO DE EGRESOS

CLASIFICACIÓN POR OBJETO DEL GASTO (CAPÍTULO Y CONCEPTO)

DEL 01 DE ENERO AL 31 DE JULIO DE 2023

(CIFRAS EN PESOS)

	CONCEPTO	APROBADO	AMPLIACIONES/ (REDUCCIONES)	MODIFICADO	CALENDARIO AL PERIODO	DEVENGADO	PAGADO	SUBEJERCICIO
3700	SERVICIOS DE TRASLADO Y VIÁTICOS	245,352,637.00	57,523,335.89	302,875,972.89	232,969,683.99	194,091,982.29	193,803,116.55	
37101	37101 Pasajes aéreos nacionales para labores en campo y de supervisión	4,948,480.00	108,583.31	5,057,063.31	3,238,532.31	1,711,691.94	1,711,691.90	
37104	37104 Pasajes aéreos nacionales para servidores públicos de mando en el desierto	16,585,177.00	5,543,797.14	22,128,974.14	11,882,410.14	8,096,446.97	7,845,053.85	
37106	37106 Pasajes aéreos internacionales para servidores públicos en el desempeño de funciones	1,296,332.00	451,452.89	1,747,784.89	1,151,901.89	911,727.06	911,727.07	
37201	37201 Pasajes terrestres nacionales para labores en campo y de supervisión	1,781,196.00	-412,743.44	1,368,452.56	590,246.56	398,812.37	390,572.87	
37204	37204 Pasajes terrestres nacionales para servidores públicos de mando en el desierto	2,612,314.00	-690,464.11	1,921,849.89	950,273.89	159,663.80	155,549.80	
37206	37206 Pasajes terrestres internacionales para servidores públicos de mando en el extranjero	12,480.00	-3,120.00	9,360.00	4,160.00	0.00	0.00	
37501	37501 Viáticos nacionales para labores en campo y de supervisión	11,689,148.00	-1,220,452.18	10,468,695.82	5,765,024.26	2,972,741.04	2,968,823.04	
37504	37504 Viáticos nacionales para servidores públicos en el desempeño de funciones	21,165,827.00	-2,397,630.23	18,768,196.77	10,353,750.55	6,960,884.76	6,939,683.67	
37602	37602 Viáticos en el extranjero para servidores públicos en el desempeño de funciones	1,765,578.00	611,011.40	2,376,589.40	1,461,765.40	845,443.36	845,443.36	
37701	37701 Instalación del personal federal	1,870,953.00	-261,001.95	1,609,951.05	225,592.05	225,592.05	225,592.05	
37801	37801 Servicios integrales nacionales para servidores públicos en el desempeño de funciones	180,852.00	0.00	180,852.00	0.00	0.00	0.00	
37901	37901 Gastos para operativos y trabajos de campo en áreas rurales	181,444,300.00	55,793,903.06	237,238,203.06	197,346,026.94	171,808,978.94	171,808,978.94	
3800	SERVICIOS OFICIALES	16,197,551.00	3,456,090.85	19,653,641.85	10,454,389.85	6,324,002.54	6,304,514.87	
38301	38301 Congresos y convenciones	11,290,634.00	4,732,699.70	16,023,333.70	8,624,031.70	5,158,264.51	5,158,264.84	
38401	38401 Exposiciones	664,650.00	-664,650.00	0.00	0.00	0.00	0.00	
38501	38501 Gastos para alimentación de servidores públicos de mando	4,242,267.00	-611,958.85	3,630,308.15	1,830,358.15	1,165,738.03	1,146,250.03	
3900	OTROS SERVICIOS GENERALES	265,647,502.00	699,846.39	266,347,348.39	135,585,200.64	124,653,312.13	124,647,743.13	
39101	39101 Funerales y pagas de defunción	7,733,704.00	-3,613,031.07	4,120,672.93	605,352.93	517,575.72	517,575.72	
39202	39202 Otros Impuestos y Derechos	8,113,236.00	-89,332.92	8,023,903.08	5,159,276.33	4,054,925.63	4,049,356.63	
39401	39401 Erogaciones por resoluciones emitidas por autoridad competente	0.00	10,612,523.99	10,612,523.99	10,612,523.99	10,612,523.99	10,612,523.99	
39801	39801 Impuestos Sobre Nomina	249,800,562.00	-6,210,313.61	243,590,248.39	119,208,047.39	109,468,286.79	109,468,286.79	
4000	TRANSFERENCIAS, ASIGNACIONES, SUBSIDIOS Y OTRAS AYUDAS	6,415,709,865.00	140,157,980.18	6,555,867,845.18	3,846,135,730.68	3,831,579,063.09	3,806,290,251.09	
4400	AYUDAS SOCIALES	6,408,933,946.00	14,115,179.77	6,423,049,125.77	3,713,317,011.27	3,701,874,392.69	3,676,585,580.68	
44101	44101 Gastos relacionados con actividades culturales, deportivas y de ayuda extra	2,708,397.00	1,025,625.00	3,734,022.00	3,734,022.00	3,482,622.96	3,482,622.96	
44102	44102 Gastos por servicios de traslado de personas	7,712,481.00	-2,665,412.84	5,047,068.16	1,947,242.16	1,338,778.71	1,338,778.71	
44103	44103 Premios, recompensas, pensiones de gracia y pensión recreativa estudiantil	300,000.00	-100,000.00	200,000.00	200,000.00	0.00	0.00	
44105	44105 Apoyo a voluntarios que participan en diversos programas federales	20,366.00	-20,366.00	0.00	0.00	0.00	0.00	
44106	44106 Compensaciones por servicios de carácter social	1,182,528.00	-375,526.00	807,002.00	429,914.00	285,750.00	285,750.00	
44107	44107 Apoyo a representantes del Poder Legislativo y partidos políticos ante el Co	1,680,000.00	-200,919.13	1,479,080.87	779,080.87	646,641.35	551,041.47	
44108	44108 Dietas a consejeros electorales locales y distritales en proceso electoral	135,176,460.00	0.00	135,176,460.00	39,711,900.00	39,693,634.50	39,693,634.50	
44109	44109 Apoyos para alimentos a funcionarios de casilla el día de la jornada del p	34,058,500.00	23,527,500.00	57,586,000.00	57,586,000.00	57,554,000.00	57,554,000.00	
44110	44110 Apoyo financiero a consejeros electorales locales y distritales en proceso e	28,399,752.00	-4,215,041.97	24,184,710.03	4,456,638.03	4,347,109.77	4,333,627.77	
44401	44401 Apoyos a la investigación científica y tecnológica de instituciones académi	10,528,003.00	-1,553,207.54	8,974,795.46	4,357,443.46	1,925,971.46	1,925,971.46	
44402	44402 Apoyos a la investigación científica y tecnológica en instituciones sin fines	31,885,740.00	-1,307,471.75	30,578,268.25	9,533,811.75	4,847,118.92	4,636,118.92	
44501	44501 Apoyo Financiero a la Comisión Nacional de Vigilancia Locales y Distritales	41,184,740.00	0.00	41,184,740.00	24,024,427.00	21,382,041.16	21,382,041.16	
44502	44502 Financiamiento público a partidos políticos y agrupaciones políticas con re	6,114,096,979.00	0.00	6,114,096,979.00	3,566,556,532.00	3,566,370,723.86	3,541,401,993.73	

INSTITUTO NACIONAL ELECTORAL
ESTADO ANALÍTICO DEL EJERCICIO DEL PRESUPUESTO DE EGRESOS
CLASIFICACIÓN POR OBJETO DEL GASTO (CAPÍTULO Y CONCEPTO)
DEL 01 DE ENERO AL 31 DE JULIO DE 2023
(CIFRAS EN PESOS)

	CONCEPTO	APROBADO	AMPLIACIONES/ (REDUCCIONES)	MODIFICADO	CALENDARIO AL PERIODO	DEVENGADO	PAGADO	SUBEJERCICIO
4600	Transferencias a Fideicomisos, Mandatos y Otros Análogos	0.00	125,127,136.67	125,127,136.67	125,127,136.67	125,127,136.67	125,127,136.67	
46101	Aportaciones a fideicomisos públicos	0.00	125,127,136.67	125,127,136.67	125,127,136.67	125,127,136.67	125,127,136.67	
4900	Transferencias al Exterior	6,775,919.00	915,663.74	7,691,582.74	7,691,582.74	4,577,533.74	4,577,533.74	
49201	Cuotas y aportaciones a organismos internacionales	6,775,919.00	915,663.74	7,691,582.74	7,691,582.74	4,577,533.74	4,577,533.74	
5000	BIENES MUEBLES, INMUEBLES E INTANGIBLES	200,623,496.00	-17,509,014.04	183,114,481.96	33,888,219.59	7,247,221.48	7,311,093.48	
5100	MOBILIARIO Y EQUIPO DE ADMINISTRACIÓN	150,623,696.00	309,260.00	150,932,956.00	23,977,258.54	3,760,418.80	3,824,290.80	
51101	51101 Mobiliario	2,535,189.00	394,708.26	2,929,897.26	2,790,394.26	947,776.28	947,776.28	
51501	51501 Bienes informáticos	146,576,128.00	-286,722.06	146,289,405.94	19,586,248.48	1,950,783.21	1,950,783.21	
51901	51901 Equipo de administración	1,512,379.00	201,273.80	1,713,652.80	1,600,615.80	861,859.31	925,731.31	
5200	MOBILIARIO Y EQUIPO EDUCACIONAL Y RECRATIVO	6,106,375.00	1,269,640.82	7,376,015.82	2,910,937.82	1,810,469.57	1,810,469.57	
52101	52101 Equipos y aparatos audiovisuales	5,823,746.00	1,232,702.58	7,056,448.58	2,591,370.58	1,772,500.57	1,772,500.57	
52301	52301 Cámaras fotográficas y de video	282,629.00	36,938.24	319,567.24	319,567.24	37,969.00	37,969.00	
5300	EQUIPO E INSTRUMENTAL MÉDICO Y DE LABORATORIO	12,000.00	-12,000.00	0.00	0.00	0.00	0.00	
53101	53101 Equipo médico y de laboratorio	12,000.00	-12,000.00	0.00	0.00	0.00	0.00	
5600	MAQUINARIA, OTROS EQUIPOS Y HERRAMIENTAS	30,151,388.00	-11,168,969.22	18,982,418.78	1,990,548.87	461,463.80	461,463.80	
56201	56201 Maquinaria y equipo industrial	3,143,894.00	0.00	3,143,894.00	0.00	0.00	0.00	
56501	56501 Equipos y aparatos de comunicaciones y telecomunicaciones	1,441,397.00	-914,266.56	527,130.44	527,130.44	0.00	0.00	
56601	56601 Maquinaria y equipo eléctrico y electrónico	25,551,020.00	-10,560,625.66	14,990,394.34	1,142,418.43	190,462.88	190,462.88	
56701	56701 Herramientas y máquinas herramienta	15,077.00	255,924.00	271,001.00	271,001.00	271,000.92	271,000.92	
56902	56902 Otros bienes muebles	0.00	49,999.00	49,999.00	49,999.00	0.00	0.00	
5900	ACTIVOS INTANGIBLES	13,730,037.00	-7,906,945.64	5,823,091.36	5,009,474.36	1,214,869.31	1,214,869.31	
59101	59101 Software	0.00	0.00	0.00	0.00	0.00	0.00	
59701	59701 Licencias informáticas e intelectuales	13,730,037.00	-7,906,945.64	5,823,091.36	5,009,474.36	1,214,869.31	1,214,869.31	
	TOTAL DEL GASTO	20,221,367,571.00	293,904,559.49	20,515,272,130.49	11,240,198,106.49	10,194,276,910.57	10,156,610,551.40	

* NOTA:

La columna del Subejercicio se presenta en cero, toda vez que los recursos calendarizados al periodo han sido radicados en su totalidad por la Secretaria de Hacienda y Crédito Público al Instituto, y de acuerdo a lo señalado en el artículo 4 fracción LXXI del "Manual de Normas Administrativas en Materia de Recursos Financieros del Instituto Nacional Electoral" este concepto se determina al final del ejercicio presupuestal.

INSTITUTO NACIONAL ELECTORAL
GASTO POR CATEGORÍA PROGRAMÁTICA
DEL 01 DE ENERO AL 31 DE JULIO DE 2023
(CIFRAS EN PESOS)

	CONCEPTO	APROBADO	AMPLIACIONES/ (REDUCCIONES)	MODIFICADO	CALENDARIO AL PERIODO	DEVENGADO	PAGADO	SUBEJERCICIO
	PROGRAMAS FEDERALES	20,221,367,571.00	293,904,559.49	20,515,272,130.49	11,240,198,106.49	10,194,276,910.57	10,156,610,551.40	
	DESEMPEÑO DE LAS FUNCIONES	17,463,411,612.00	-30,455,727.64	17,432,955,884.36	9,437,784,071.14	8,850,716,098.11	8,814,363,141.23	
M002	ORGANIZACIÓN DEL SERVICIO PROFESIONAL ELECTORAL	138,826,086.00	-4,748,639.61	134,077,446.39	68,362,069.35	65,147,415.25	65,124,490.54	
R002	ORGANIZACIÓN ELECTORAL NACIONAL	1,159,067,264.00	22,599,074.59	1,181,666,338.59	482,063,315.59	458,026,035.84	457,847,070.79	
R003	CAPACITACIÓN Y EDUCACIÓN PARA EL EJERCICIO DEMOCRÁTICO DE LA CIUDADANÍA	1,342,989,805.00	-23,888,955.32	1,319,100,849.68	833,036,806.69	793,503,428.82	793,231,498.21	
R005	ACTUALIZACIÓN DEL PADRÓN ELECTORAL Y EXPEDICIÓN DE LA CREDENCIAL PARA VOTAR	4,010,290,016.00	75,185,165.31	4,085,475,181.31	2,152,741,486.58	1,951,708,897.93	1,947,825,762.38	
R008	DIRECCIÓN, SOPORTE JURÍDICO ELECTORAL Y APOYO LOGÍSTICO OTORGAMIENTO DE PRERROGATIVAS A PARTIDOS POLÍTICOS, FISCALIZACIÓN DE SUS RECURSOS Y ADMINISTRACIÓN DE LOS TIEMPOS DEL ESTADO EN RADIO Y TELEVISIÓN	1,928,442,114.00	-53,129,301.05	1,875,312,812.95	966,170,144.95	930,790,247.80	930,073,471.92	
R009	VINCULACIÓN CON LA SOCIEDAD	7,111,680,613.00	-10,546,840.56	7,101,133,772.44	4,063,682,087.45	3,976,138,500.97	3,950,791,671.15	
R010	TECNOLOGÍAS DE LA INFORMACIÓN Y COMUNICACIONES	237,507,646.00	-19,886,852.31	217,620,793.69	105,997,690.70	96,803,877.31	96,540,192.67	
R011		1,534,608,068.00	-16,039,378.69	1,518,568,689.31	765,730,469.83	578,597,694.20	572,928,983.57	
	ADMINISTRATIVOS Y DE APOYO	2,757,955,959.00	324,360,287.13	3,082,316,246.13	1,802,414,035.35	1,343,560,812.46	1,342,247,410.17	
M001	GESTIÓN ADMINISTRATIVA	2,572,830,004.00	326,173,995.52	2,899,003,999.52	1,705,827,102.74	1,250,067,583.63	1,248,764,035.09	
O001	APOYO A LA FUNCIÓN PÚBLICA Y AL MEJORAMIENTO DE LA GESTIÓN PLANEACIÓN, INNOVACIÓN, SEGUIMIENTO Y EVALUACIÓN	169,117,488.00	-2,430,036.28	166,687,451.72	87,478,701.72	84,752,261.66	84,742,407.91	
P001		16,008,467.00	616,327.89	16,624,794.89	9,108,230.89	8,740,967.17	8,740,967.17	
	TOTAL DEL GASTO	20,221,367,571.00	293,904,559.49	20,515,272,130.49	11,240,198,106.49	10,194,276,910.57	10,156,610,551.40	

* NOTA:

La columna del Subejercicio se presenta en cero, toda vez que los recursos calendarizados al periodo han sido radicados en su totalidad por la Secretaría de Hacienda y Crédito Público al Instituto, y de acuerdo a lo señalado en el artículo 4 fracción LXXI del "Manual de Normas Administrativas en Materia de Recursos Financieros del Instituto Nacional Electoral" este concepto se determina al final del ejercicio presupuestal.

INSTITUTO NACIONAL ELECTORAL

GASTO POR CATEGORÍA DE PROYECTOS

DEL 01 DE ENERO AL 31 DE JULIO DE 2023

(CIFRAS EN PESOS)

IDENTIFICADOR	CONCEPTO	APROBADO	AMPLIACIONES/ (REDUCCIONES)	MODIFICADO	CALENDARIO AL PERIODO	DEVENGADO	PAGADO	SUBEJERCICIO
B	BASE	11,546,430,945.00	281,954,272.01	11,828,385,217.01	6,372,766,337.17	5,542,984,586.54	5,531,560,348.40	
B00CA01	Actualización y digitalización de la cartografía	10,914,808.00	3,628,791.49	14,543,599.49	10,019,935.49	9,569,348.66	9,556,246.54	
B00CV01	Recursos para Covid-19	38,818,067.00	-4,784,490.72	34,033,576.28	19,779,708.28	16,802,431.31	16,758,554.49	
B00LS01	Licenciamiento y soporte técnico de herramientas informáticas de C	107,385,843.00	-534,679.26	106,851,163.74	54,928,219.74	32,000,896.58	30,473,356.19	
B00MO02	Operación de módulos	322,990,494.00	24,106,394.44	347,096,888.44	212,769,517.59	193,635,478.36	192,836,250.64	
B00MO03	Operación de módulos Órganos Delegacionales	109,536.00	276.58	109,812.58	62,544.58	62,543.57	62,543.57	
B00OD01	Actividades administrativas y sustantivas de Órganos Delegaciona	4,262,891,402.00	-72,902,855.42	4,189,988,546.58	2,165,656,564.18	2,134,231,554.68	2,134,028,672.26	
B00OD02	Presupuesto para servicios básicos de Órganos Delegacionales	574,404,583.00	-4,834,320.57	569,570,262.43	314,303,467.12	293,526,038.87	293,109,570.02	
B00OF01	Actividades administrativas y sustantivas de Oficinas Centrales	2,865,017,889.00	72,226,446.16	2,937,244,335.16	1,564,519,519.37	1,372,876,446.23	1,370,160,947.54	
B00OF03	Actividades de fiscalización	6,600,153.00	-1,820,649.74	4,779,503.26	2,020,662.26	57,801.64	57,801.64	
B00OP25	Convenio del apoyo y colaboración entre INE y OPLE	0.00	2,059,087.37	2,059,087.37	2,059,087.37	0.00	0.00	
B00OP2F	Convenio de apoyo y colaboración entre el INE y el OPLE	0.00	10,335,541.95	10,335,541.95	10,335,541.95	0.00	0.00	
B00PE01	Actualización al padrón electoral y credencialización	2,904,532.00	221,120.26	3,125,652.26	1,990,532.26	1,729,653.10	1,729,653.16	
B00PE02	Depuración del padrón electoral	13,572,400.00	5,651,932.31	19,224,332.31	13,702,273.31	13,238,454.76	13,235,565.48	
B03PP01	Apoys financieros a partidos políticos y consejeros del Poder Legis	1,680,000.00	-200,919.13	1,479,080.87	779,080.87	646,641.35	551,041.47	
B09PC01	Servicios informáticos (partidas centralizadas)	288,901,967.00	-10,695,215.94	278,206,751.06	147,907,899.84	92,773,775.66	91,629,503.82	
B09PC07	Software (partidas centralizadas)	136,710,166.00	-24,435,345.38	112,274,820.62	96,601,126.62	91,519,650.32	91,519,650.30	
B09PC08	Bines informáticos (partidas centralizadas)	120,497,855.00	21,806,439.30	142,304,294.30	82,127,264.30	54,640,410.92	54,640,410.92	
B11CA01	Actualización y digitalización de la cartografía	2,608,048.00	3,351,918.64	5,959,966.64	1,241,808.64	221,864.41	216,226.82	
B11MO01	Operación órganos de vigilancia	43,109,954.00	-143,405.33	42,966,548.67	24,629,733.67	21,580,557.85	21,575,071.86	
B11MO02	Operación de módulos	1,006,329,328.00	17,825,678.99	1,024,155,006.99	533,365,619.53	502,374,644.95	502,374,644.97	
B11PE01	Actualización al padrón electoral y credencialización	226,071,337.00	3,729,918.13	229,801,255.13	59,134,777.63	35,950,927.53	35,950,927.74	
B11PE02	Depuración del padrón electoral	64,218.00	4,077,769.73	4,141,987.73	2,628,440.07	4,160.00	4,160.00	
B11PE03	Credencialización de Mexicanos en el Extranjero	74,506,711.00	1,784,460.02	76,291,171.02	44,553,810.22	9,546,859.95	9,546,859.56	
B11PE05	Credencialización o expedición de la credencial para votar	244,283,508.00	-17,615,423.54	226,668,084.46	103,489,692.26	88,889,563.46	88,889,563.77	
B16AD01	Fondo de Contingencia para la Mitigación de Actividades Superveni	0.00	118,197,669.83	118,197,669.83	115,487,044.97	0.00	0.00	
B16AM01	Ampliaciones a Unidades Responsables	0.00	16,158,944.24	16,158,944.24	16,158,944.24	10,852,711.20	10,852,711.53	
B16FD01	Fondo para atender el Pasivo Laboral del Instituto	0.00	29,070,311.78	29,070,311.78	29,070,311.78	29,070,311.78	29,070,311.78	
B16FD02	Ingresos excedentes del Fondo para el Programa de Infraestructura	0.00	96,056,824.89	96,056,824.89	96,056,824.89	96,056,824.89	96,056,824.89	
B16OD03	Fondo para regularización de renta Órganos Delegacionales	0.00	2,231,515.78	2,231,515.78	1,250,439.99	0.00	0.00	
B16PC02	Servicios básicos, generales, materiales y suministros (partidas cer	200,815,288.00	-27,632.38	200,787,655.62	117,295,205.62	80,506,758.71	77,063,443.10	
B16PC03	Servicios de transporte y administración de riesgos (partidas centra	306,682,719.00	7,099,840.83	313,782,559.83	199,053,557.33	45,628,055.52	45,303,372.31	
B16PC04	Arrendamiento, mantenimientos y conservación de inmuebles (part	179,806,050.00	40,950.62	179,847,000.62	88,179,687.12	88,161,679.24	88,161,678.29	
B16PC05	Servicios de vigilancia y protección civil (partidas centralizadas)	66,135,731.00	-848,212.17	65,287,518.83	31,671,864.83	31,131,770.51	31,131,770.56	
B16PC06	Tienda virtual de papelería y consumibles de cómputo (partidas cer	21,893,638.00	-4,806,026.04	17,087,611.96	6,489,217.96	4,048,738.49	3,368,093.60	
B16SP01	Prestaciones al personal	61,244,815.00	-3,126,426.60	58,118,388.40	25,675,115.40	15,991,991.26	15,991,991.24	
B16SP02	Impuestos sobre nómina y apoys en materia de recursos humano	0.00	758,880.24	758,880.24	758,880.24	758,880.24	758,880.24	
B16SP03	Servicios Personales TIC	341,585,146.00	-6,199,502.93	335,385,643.07	175,002,320.07	173,151,660.05	173,151,660.05	
B16SP05	Promoción de Rango e Incentivo	15,506,087.00	-6,090,000.00	9,416,087.00	0.00	0.00	0.00	
B20FI01	Actividades de fiscalización Órganos Delegacionales	2,388,672.00	598,663.58	2,987,335.58	2,010,095.58	1,745,500.53	1,742,388.05	
D	FORTALECER LA CULTURA DEMOCRÁTICA, LA IGUALDAD DE GÉNERO Y LA INCLUSIÓN	97,057,471.00	-148,962.82	96,908,508.18	46,678,750.68	29,044,885.27	28,833,885.35	
D040210	Seguimiento informativo en medios impresos, electrónicos y redes	2,367,956.00	-0.15	2,367,955.85	1,109,493.85	1,067,102.65	1,067,102.62	
D040510	Elaboración de contenidos digitales y de comunicación organizacio	4,583,333.00	-0.11	4,583,332.89	2,308,713.89	2,221,807.10	2,221,807.13	
D040710	Análisis de la información político electoral difundida en medios c	741,180.00	0.00	741,180.00	378,105.00	367,443.48	367,443.48	
D050210	Programa del Centro Internacional de Capacitación e Investigación I	855,983.00	13,269.15	869,252.15	445,386.15	441,772.71	441,772.71	
D110110	Programa de sensibilización en materia de igualdad de género	2,000,014.00	0.00	2,000,014.00	1,000,009.00	300,000.00	300,000.00	
D150210	Proyecto editorial y vinculación de alianzas estratégicas en materia	7,500,864.00	0.00	7,500,864.00	3,193,114.00	2,014,369.07	2,014,369.07	
D150310	Implementación de la Estrategia Nacional de Cultura Cívica	17,792,667.00	65,329.14	17,857,996.14	10,532,813.14	4,839,521.34	4,839,521.37	
D150311	Implementación de la Estrategia Nacional de Cultura Cívica	101,261.00	-50,586.44	50,674.56	11,553.56	10,947.56	10,947.56	

INSTITUTO NACIONAL ELECTORAL

GASTO POR CATEGORÍA DE PROYECTOS

DEL 01 DE ENERO AL 31 DE JULIO DE 2023

(CIFRAS EN PESOS)

IDENTIFICADOR	CONCEPTO	APROBADO	AMPLIACIONES/ (REDUCCIONES)	MODIFICADO	CALENDARIO AL PERIODO	DEVENGADO	PAGADO	SUBEJERCICIO
D150312	Implementación de la Estrategia Nacional de Cultura Cívica	115,310.00	-25,355.71	89,954.29	21,903.29	20,804.29	20,804.29	
D150313	Implementación de la Estrategia Nacional de Cultura Cívica	65,180.00	-58.00	65,122.00	34,349.00	17,406.85	17,406.85	
D150314	Implementación de la Estrategia Nacional de Cultura Cívica	53,271.00	-2,204.00	51,067.00	19,458.00	14,180.56	14,180.56	
D150315	Implementación de la Estrategia Nacional de Cultura Cívica	77,133.00	26,146.00	103,279.00	57,817.00	20,485.32	20,485.32	
D150316	Implementación de la Estrategia Nacional de Cultura Cívica	61,102.00	-1,209.40	59,892.60	20,283.60	11,686.47	11,686.47	
D150317	Implementación de la Estrategia Nacional de Cultura Cívica	105,334.00	-2,191.48	103,142.52	59,753.52	36,344.52	36,344.52	
D150318	Implementación de la Estrategia Nacional de Cultura Cívica	100,197.00	-3,735.20	96,461.80	64,965.80	15,253.80	15,253.80	
D150319	Implementación de la Estrategia Nacional de Cultura Cívica	59,429.00	-3,445.40	55,983.60	52,481.60	44,390.24	44,390.24	
D15031A	Implementación de la Estrategia Nacional de Cultura Cívica	139,310.00	0.00	139,310.00	87,452.00	10,871.80	10,871.80	
D15031B	Implementación de la Estrategia Nacional de Cultura Cívica	102,067.00	-7,815.30	94,251.70	43,224.70	31,379.87	31,379.87	
D15031C	Implementación de la Estrategia Nacional de Cultura Cívica	86,476.00	-6,741.51	79,734.49	38,180.49	24,324.49	24,324.49	
D15031D	Implementación de la Estrategia Nacional de Cultura Cívica	34,701.00	-15,232.53	19,468.47	14,035.47	11,912.47	11,912.47	
D15031E	Implementación de la Estrategia Nacional de Cultura Cívica	88,853.00	-12,372.29	76,480.71	37,364.71	20,862.71	20,862.71	
D15031F	Implementación de la Estrategia Nacional de Cultura Cívica	94,509.00	-31,229.24	63,279.76	50,584.76	45,642.76	45,642.76	
D15031G	Implementación de la Estrategia Nacional de Cultura Cívica	59,248.00	-4,286.35	54,961.65	41,899.65	25,368.45	25,368.45	
D15031H	Implementación de la Estrategia Nacional de Cultura Cívica	26,972.00	-2,339.00	24,633.00	20,904.00	16,963.00	16,963.00	
D15031I	Implementación de la Estrategia Nacional de Cultura Cívica	67,879.00	-940.57	66,938.43	26,277.43	14,518.98	14,518.98	
D15031J	Implementación de la Estrategia Nacional de Cultura Cívica	65,964.00	-1,604.40	64,359.60	32,257.60	29,685.60	29,685.60	
D15031K	Implementación de la Estrategia Nacional de Cultura Cívica	94,203.00	-6,258.80	87,944.20	38,990.20	16,280.64	16,280.64	
D15031L	Implementación de la Estrategia Nacional de Cultura Cívica	51,161.00	-3,668.40	47,492.60	38,112.60	31,099.40	31,099.40	
D15031M	Implementación de la Estrategia Nacional de Cultura Cívica	37,807.00	-1,469.47	36,337.53	29,853.53	19,839.49	19,839.49	
D15031N	Implementación de la Estrategia Nacional de Cultura Cívica	104,819.00	-2,872.80	101,946.20	64,503.20	14,643.20	14,643.20	
D15031O	Implementación de la Estrategia Nacional de Cultura Cívica	86,653.00	-1,301.64	85,351.36	45,080.36	24,011.56	24,011.56	
D15031P	Implementación de la Estrategia Nacional de Cultura Cívica	114,957.00	-5,475.64	109,481.36	43,552.36	9,274.20	9,274.20	
D15031Q	Implementación de la Estrategia Nacional de Cultura Cívica	82,907.00	-1,691.84	81,215.16	26,478.16	24,797.78	24,797.78	
D15031R	Implementación de la Estrategia Nacional de Cultura Cívica	85,041.00	681.41	85,722.41	48,460.41	24,127.12	24,127.13	
D15031S	Implementación de la Estrategia Nacional de Cultura Cívica	114,755.00	-6,972.00	107,783.00	37,342.00	27,878.22	27,878.22	
D15031T	Implementación de la Estrategia Nacional de Cultura Cívica	19,666.00	-171.00	19,495.00	17,535.00	12,125.02	12,125.02	
D15031U	Implementación de la Estrategia Nacional de Cultura Cívica	98,803.00	-9,438.44	89,364.56	52,452.56	33,123.08	33,123.08	
D15031V	Implementación de la Estrategia Nacional de Cultura Cívica	107,095.00	-799.00	106,296.00	21,155.00	19,911.35	19,911.35	
D15031W	Implementación de la Estrategia Nacional de Cultura Cívica	126,836.00	-2,197.68	124,638.32	83,411.32	18,999.32	18,999.32	
D150410	Formación y participación ciudadana de niñas, niños y adolescente	9,457,555.00	274,633.91	9,732,188.91	6,246,262.91	2,297,882.03	2,297,882.03	
D150411	Formación y participación ciudadana de niñas, niños y adolescente	40,667.00	-332.00	40,335.00	40,335.00	20,675.72	20,675.72	
D150412	Formación y participación ciudadana de niñas, niños y adolescente	71,665.00	-5,713.26	65,951.74	65,951.74	46,415.74	46,415.74	
D150413	Formación y participación ciudadana de niñas, niños y adolescente	36,525.00	4,070.58	40,595.58	40,595.58	29,487.97	29,487.98	
D150414	Formación y participación ciudadana de niñas, niños y adolescente	35,912.00	-1,285.00	34,627.00	34,627.00	24,790.41	24,790.41	
D150415	Formación y participación ciudadana de niñas, niños y adolescente	68,113.00	-25,041.87	43,071.13	43,071.13	25,369.13	25,369.13	
D150416	Formación y participación ciudadana de niñas, niños y adolescente	34,390.00	-178.07	34,211.93	34,211.93	14,675.93	14,675.93	
D150417	Formación y participación ciudadana de niñas, niños y adolescente	113,154.00	-15,115.26	98,038.74	98,038.74	77,859.48	77,859.48	
D150418	Formación y participación ciudadana de niñas, niños y adolescente	81,555.00	-17,893.59	63,661.41	63,661.41	35,254.41	35,254.41	
D150419	Formación y participación ciudadana de niñas, niños y adolescente	153,305.00	-33,393.31	119,911.69	119,911.69	98,994.76	98,994.76	
D15041A	Formación y participación ciudadana de niñas, niños y adolescente	50,533.00	-4,296.65	46,236.35	46,236.35	26,700.35	26,700.35	
D15041B	Formación y participación ciudadana de niñas, niños y adolescente	118,780.00	-13,485.84	105,294.16	105,294.16	85,757.47	85,757.47	
D15041C	Formación y participación ciudadana de niñas, niños y adolescente	83,640.00	-4,468.65	79,171.35	79,171.35	59,635.35	59,635.35	
D15041D	Formación y participación ciudadana de niñas, niños y adolescente	68,997.00	-618.42	68,378.58	68,378.58	36,923.58	36,923.58	
D15041E	Formación y participación ciudadana de niñas, niños y adolescente	146,192.00	-17,979.25	128,212.75	128,212.75	98,703.85	98,703.85	
D15041F	Formación y participación ciudadana de niñas, niños y adolescente	264,605.00	-44,506.63	220,098.37	220,098.37	200,561.37	200,561.37	
D15041G	Formación y participación ciudadana de niñas, niños y adolescente	102,379.00	-23,761.84	78,617.16	78,617.16	58,127.09	58,127.09	
D15041H	Formación y participación ciudadana de niñas, niños y adolescente	52,267.00	-6,433.16	45,833.84	45,833.84	26,117.84	26,117.84	
D15041I	Formación y participación ciudadana de niñas, niños y adolescente	41,870.00	-1,478.82	40,391.18	40,391.18	20,855.18	20,855.18	
D15041J	Formación y participación ciudadana de niñas, niños y adolescente	95,230.00	-5,353.00	89,877.00	89,877.00	70,340.99	70,341.00	

INSTITUTO NACIONAL ELECTORAL

GASTO POR CATEGORÍA DE PROYECTOS

DEL 01 DE ENERO AL 31 DE JULIO DE 2023

(CIFRAS EN PESOS)

IDENTIFICADOR	CONCEPTO	APROBADO	AMPLIACIONES/ (REDUCCIONES)	MODIFICADO	CALENDARIO AL PERIODO	DEVENGADO	PAGADO	SUBEJERCICIO
D15041K	Formación y participación ciudadana de niñas, niños y adolescente	90,824.00	-9,387.91	81,436.09	81,436.09	61,900.05	61,900.05	
D15041L	Formación y participación ciudadana de niñas, niños y adolescente	117,305.00	-16,181.52	101,123.48	101,123.48	76,674.46	76,674.48	
D15041M	Formación y participación ciudadana de niñas, niños y adolescente	53,470.00	-121.36	53,348.64	53,348.64	33,812.64	33,812.64	
D15041N	Formación y participación ciudadana de niñas, niños y adolescente	47,216.00	-3,712.00	43,504.00	43,504.00	22,026.00	22,026.00	
D15041O	Formación y participación ciudadana de niñas, niños y adolescente	68,998.00	-8,306.21	60,691.79	60,691.79	40,039.14	40,039.14	
D15041P	Formación y participación ciudadana de niñas, niños y adolescente	67,499.00	-2,020.34	65,478.66	65,478.66	45,901.66	45,901.66	
D15041Q	Formación y participación ciudadana de niñas, niños y adolescente	69,907.00	-7,199.36	62,707.64	62,707.64	43,171.65	43,171.65	
D15041R	Formación y participación ciudadana de niñas, niños y adolescente	61,835.00	-8,040.32	53,794.68	53,794.68	40,141.68	40,141.68	
D15041S	Formación y participación ciudadana de niñas, niños y adolescente	79,121.00	-14,095.95	65,025.05	65,025.05	45,489.04	45,489.05	
D15041T	Formación y participación ciudadana de niñas, niños y adolescente	40,054.00	-427.00	39,627.00	39,627.00	11,495.60	11,495.60	
D15041U	Formación y participación ciudadana de niñas, niños y adolescente	155,197.00	-33,989.55	121,207.45	121,207.45	98,794.44	98,794.45	
D15041V	Formación y participación ciudadana de niñas, niños y adolescente	53,785.00	-157.63	53,627.37	53,627.37	31,615.24	31,615.24	
D15041W	Formación y participación ciudadana de niñas, niños y adolescente	49,940.00	-2,003.80	47,936.20	47,936.20	28,400.20	28,400.20	
D150510	Impulso de la participación para la igualdad entre mujeres y hombre	29,404,729.00	35,904.55	29,440,633.55	9,015,737.05	7,308,430.70	7,097,430.70	
D150511	Impulso de la participación para la igualdad entre mujeres y hombre	4,091.00	0.00	4,091.00	2,046.00	2,046.00	2,046.00	
D150512	Impulso de la participación para la igualdad entre mujeres y hombre	4,431.00	0.00	4,431.00	2,159.00	2,159.00	2,159.00	
D150513	Impulso de la participación para la igualdad entre mujeres y hombre	4,091.00	-2,046.00	2,045.00	0.00	0.00	0.00	
D150514	Impulso de la participación para la igualdad entre mujeres y hombre	4,091.00	-2,046.00	2,045.00	0.00	0.00	0.00	
D150515	Impulso de la participación para la igualdad entre mujeres y hombre	4,431.00	-1,023.00	3,408.00	1,136.00	0.00	0.00	
D150516	Impulso de la participación para la igualdad entre mujeres y hombre	4,091.00	0.00	4,091.00	2,046.00	2,046.00	2,046.00	
D150517	Impulso de la participación para la igualdad entre mujeres y hombre	5,113.00	0.00	5,113.00	2,500.00	2,450.00	2,450.00	
D150518	Impulso de la participación para la igualdad entre mujeres y hombre	4,431.00	-1,023.00	3,408.00	1,136.00	0.00	0.00	
D150519	Impulso de la participación para la igualdad entre mujeres y hombre	5,339.00	0.00	5,339.00	2,613.00	120.00	120.00	
D15051A	Impulso de la participación para la igualdad entre mujeres y hombre	4,091.00	-46.00	4,045.00	2,000.00	2,000.00	2,000.00	
D15051B	Impulso de la participación para la igualdad entre mujeres y hombre	5,113.00	0.00	5,113.00	2,500.00	2,500.00	2,500.00	
D15051C	Impulso de la participación para la igualdad entre mujeres y hombre	4,431.00	0.00	4,431.00	2,159.00	0.00	0.00	
D15051D	Impulso de la participación para la igualdad entre mujeres y hombre	4,431.00	0.00	4,431.00	2,159.00	1,000.00	1,000.00	
D15051E	Impulso de la participación para la igualdad entre mujeres y hombre	5,339.00	0.00	5,339.00	2,613.00	0.00	0.00	
D15051F	Impulso de la participación para la igualdad entre mujeres y hombre	5,339.00	0.00	5,339.00	2,613.00	2,613.00	2,613.00	
D15051G	Impulso de la participación para la igualdad entre mujeres y hombre	5,113.00	-2,500.00	2,613.00	0.00	0.00	0.00	
D15051H	Impulso de la participación para la igualdad entre mujeres y hombre	4,091.00	0.00	4,091.00	2,046.00	2,046.00	2,046.00	
D15051I	Impulso de la participación para la igualdad entre mujeres y hombre	4,091.00	-2,046.00	2,045.00	0.00	0.00	0.00	
D15051J	Impulso de la participación para la igualdad entre mujeres y hombre	5,113.00	-2,500.00	2,613.00	0.00	0.00	0.00	
D15051K	Impulso de la participación para la igualdad entre mujeres y hombre	5,113.00	0.00	5,113.00	2,500.00	0.00	0.00	
D15051L	Impulso de la participación para la igualdad entre mujeres y hombre	5,113.00	-2,500.00	2,613.00	0.00	0.00	0.00	
D15051M	Impulso de la participación para la igualdad entre mujeres y hombre	4,091.00	-11.20	4,079.80	2,034.80	2,034.80	2,034.80	
D15051N	Impulso de la participación para la igualdad entre mujeres y hombre	4,091.00	-2,046.00	2,045.00	0.00	0.00	0.00	
D15051O	Impulso de la participación para la igualdad entre mujeres y hombre	4,431.00	0.00	4,431.00	2,159.00	1,136.00	1,136.00	
D15051P	Impulso de la participación para la igualdad entre mujeres y hombre	4,431.00	0.00	4,431.00	2,159.00	2,129.00	2,129.00	
D15051Q	Impulso de la participación para la igualdad entre mujeres y hombre	4,431.00	-2,159.00	2,272.00	0.00	0.00	0.00	
D15051R	Impulso de la participación para la igualdad entre mujeres y hombre	4,431.00	-2,159.00	2,272.00	0.00	0.00	0.00	
D15051S	Impulso de la participación para la igualdad entre mujeres y hombre	4,431.00	-2,159.00	2,272.00	0.00	0.00	0.00	
D15051T	Impulso de la participación para la igualdad entre mujeres y hombre	4,091.00	-2,046.00	2,045.00	0.00	0.00	0.00	
D15051U	Impulso de la participación para la igualdad entre mujeres y hombre	5,339.00	0.00	5,339.00	2,613.00	1,732.79	1,732.79	
D15051V	Impulso de la participación para la igualdad entre mujeres y hombre	4,092.00	0.00	4,092.00	2,046.00	0.00	0.00	
D15051W	Impulso de la participación para la igualdad entre mujeres y hombre	4,092.00	-2,046.00	2,046.00	0.00	0.00	0.00	
D200110	Acciones para el fortalecimiento de la fiscalización con perspectiva	11,888,285.00	0.00	11,888,285.00	5,993,187.00	5,689,110.73	5,689,110.67	
D220110	Acciones para la igualdad sustantiva en el INE	2,479,776.00	0.00	2,479,776.00	1,274,544.00	73,562.99	73,562.99	
D220210	Acciones para la igualdad en el ejercicio de los derechos político-e	2,595,862.00	-9,101.15	2,586,760.85	1,555,349.85	52,937.00	52,937.00	
D22021F	Designación de las Consejeras o Consejeros Electorales de los Orga	0.00	9,101.15	9,101.15	9,101.15	9,084.38	9,084.38	

INSTITUTO NACIONAL ELECTORAL

GASTO POR CATEGORÍA DE PROYECTOS

DEL 01 DE ENERO AL 31 DE JULIO DE 2023

(CIFRAS EN PESOS)

IDENTIFICADOR	CONCEPTO	APROBADO	AMPLIACIONES/ (REDUCCIONES)	MODIFICADO	CALENDARIO AL PERIODO	DEVENGADO	PAGADO	SUBEJERCICIO
E	COORDINAR EL SISTEMA NACIONAL ELECTORAL	4,409,954.00	0.00	4,409,954.00	4,409,954.00	1,822,062.88	1,822,062.88	
E230210	Designación de las Consejeras o Consejeros Electorales de los Orga	4,409,954.00	-40,176.15	4,369,777.85	4,369,777.85	1,781,886.73	1,781,886.73	
E230217	Designación de las consejeras o consejeros electorales de los orga	0.00	4,123.35	4,123.35	4,123.35	4,123.35	4,123.35	
E23021J	Designación de las consejeras o consejeros electorales de los orga	0.00	36,052.80	36,052.80	36,052.80	36,052.80	36,052.80	
F	ORGANIZAR PROCESOS ELECTORALES FEDERALES	775,309,819.00	5,395,578.13	780,705,397.13	82,877,971.63	52,606,043.24	51,721,593.04	
F040210	Promoción de actividades y mensajes institucionales del proceso e	4,175,623.00	0.00	4,175,623.00	0.00	0.00	0.00	
F040410	Promoción de actividades y mensajes institucionales del proceso e	181,102.00	0.00	181,102.00	0.00	0.00	0.00	
F040810	Seguimiento y cobertura del proceso electoral federal	615,757.00	0.00	615,757.00	0.00	0.00	0.00	
F047610	Voto de los Mexicanos en el Extranjero para actividades de comunic	1,052,890.00	0.00	1,052,890.00	0.00	0.00	0.00	
F061010	Atención de actividades del Proceso Electoral Federal	1,668,486.00	233.92	1,668,719.92	596,335.92	507,252.84	507,163.85	
F081510	Apoyo de auxiliares jurídicos para las juntas distritales ejecutivas	5,702,163.00	0.00	5,702,163.00	0.00	0.00	0.00	
F081511	Apoyo de auxiliares jurídicos para las juntas distritales ejecutivas	185,913.00	0.00	185,913.00	0.00	0.00	0.00	
F081512	Apoyo de auxiliares jurídicos para las juntas distritales ejecutivas	500,624.00	0.00	500,624.00	0.00	0.00	0.00	
F081513	Apoyo de auxiliares jurídicos para las juntas distritales ejecutivas	124,546.00	0.00	124,546.00	0.00	0.00	0.00	
F081514	Apoyo de auxiliares jurídicos para las juntas distritales ejecutivas	125,156.00	0.00	125,156.00	0.00	0.00	0.00	
F081515	Apoyo de auxiliares jurídicos para las juntas distritales ejecutivas	433,797.00	0.00	433,797.00	0.00	0.00	0.00	
F081516	Apoyo de auxiliares jurídicos para las juntas distritales ejecutivas	123,942.00	0.00	123,942.00	0.00	0.00	0.00	
F081517	Apoyo de auxiliares jurídicos para las juntas distritales ejecutivas	806,572.00	0.00	806,572.00	0.00	0.00	0.00	
F081518	Apoyo de auxiliares jurídicos para las juntas distritales ejecutivas	572,823.00	0.00	572,823.00	0.00	0.00	0.00	
F081519	Apoyo de auxiliares jurídicos para las juntas distritales ejecutivas	1,501,872.00	0.00	1,501,872.00	0.00	0.00	0.00	
F08151A	Apoyo de auxiliares jurídicos para las juntas distritales ejecutivas	249,824.00	0.00	249,824.00	0.00	0.00	0.00	
F08151B	Apoyo de auxiliares jurídicos para las juntas distritales ejecutivas	938,670.00	0.00	938,670.00	0.00	0.00	0.00	
F08151C	Apoyo de auxiliares jurídicos para las juntas distritales ejecutivas	562,635.00	0.00	562,635.00	0.00	0.00	0.00	
F08151D	Apoyo de auxiliares jurídicos para las juntas distritales ejecutivas	438,046.00	0.00	438,046.00	0.00	0.00	0.00	
F08151E	Apoyo de auxiliares jurídicos para las juntas distritales ejecutivas	1,240,900.00	0.00	1,240,900.00	0.00	0.00	0.00	
F08151F	Apoyo de auxiliares jurídicos para las juntas distritales ejecutivas	2,565,698.00	0.00	2,565,698.00	0.00	0.00	0.00	
F08151G	Apoyo de auxiliares jurídicos para las juntas distritales ejecutivas	750,936.00	0.00	750,936.00	0.00	0.00	0.00	
F08151H	Apoyo de auxiliares jurídicos para las juntas distritales ejecutivas	309,855.00	0.00	309,855.00	0.00	0.00	0.00	
F08151I	Apoyo de auxiliares jurídicos para las juntas distritales ejecutivas	187,734.00	0.00	187,734.00	0.00	0.00	0.00	
F08151J	Apoyo de auxiliares jurídicos para las juntas distritales ejecutivas	750,936.00	0.00	750,936.00	0.00	0.00	0.00	
F08151K	Apoyo de auxiliares jurídicos para las juntas distritales ejecutivas	625,780.00	0.00	625,780.00	0.00	0.00	0.00	
F08151L	Apoyo de auxiliares jurídicos para las juntas distritales ejecutivas	938,670.00	0.00	938,670.00	0.00	0.00	0.00	
F08151M	Apoyo de auxiliares jurídicos para las juntas distritales ejecutivas	312,890.00	0.00	312,890.00	0.00	0.00	0.00	
F08151N	Apoyo de auxiliares jurídicos para las juntas distritales ejecutivas	250,312.00	0.00	250,312.00	0.00	0.00	0.00	
F08151O	Apoyo de auxiliares jurídicos para las juntas distritales ejecutivas	438,046.00	0.00	438,046.00	0.00	0.00	0.00	
F08151P	Apoyo de auxiliares jurídicos para las juntas distritales ejecutivas	438,046.00	0.00	438,046.00	0.00	0.00	0.00	
F08151Q	Apoyo de auxiliares jurídicos para las juntas distritales ejecutivas	437,605.00	0.00	437,605.00	0.00	0.00	0.00	
F08151R	Apoyo de auxiliares jurídicos para las juntas distritales ejecutivas	373,638.00	0.00	373,638.00	0.00	0.00	0.00	
F08151S	Apoyo de auxiliares jurídicos para las juntas distritales ejecutivas	563,202.00	0.00	563,202.00	0.00	0.00	0.00	
F08151T	Apoyo de auxiliares jurídicos para las juntas distritales ejecutivas	187,734.00	0.00	187,734.00	0.00	0.00	0.00	
F08151U	Apoyo de auxiliares jurídicos para las juntas distritales ejecutivas	1,257,040.00	0.00	1,257,040.00	0.00	0.00	0.00	
F08151V	Apoyo de auxiliares jurídicos para las juntas distritales ejecutivas	312,890.00	0.00	312,890.00	0.00	0.00	0.00	
F08151W	Apoyo de auxiliares jurídicos para las juntas distritales ejecutivas	251,040.00	0.00	251,040.00	0.00	0.00	0.00	
F091610	Implementación del Programa de Resultados Electorales Prelimina	17,430,609.00	-2,138,045.67	15,292,563.33	3,299,647.33	2,560,667.24	2,560,666.99	
F097610	Sistema de registro y sistema de voto electrónico para la votación d	15,636,650.00	511.37	15,637,161.37	278,154.37	277,795.83	277,795.83	
F112210	Administración, operación, actualización, soporte y mantenimiento	17,778,972.00	0.00	17,778,972.00	5,737,977.00	5,453,570.41	5,453,570.49	
F117610	Voto de los mexicanos en el extranjero para el Proceso Electoral Fed	8,133,737.00	0.00	8,133,737.00	650,123.50	612,574.33	612,574.35	
F117710	Adecuaciones a Sistema de Procesamiento de Solicitudes del Voto	3,453,871.00	0.00	3,453,871.00	1,672,636.00	1,577,846.33	1,577,846.25	

INSTITUTO NACIONAL ELECTORAL

GASTO POR CATEGORÍA DE PROYECTOS

DEL 01 DE ENERO AL 31 DE JULIO DE 2023

(CIFRAS EN PESOS)

IDENTIFICADOR	CONCEPTO	APROBADO	AMPLIACIONES/ (REDUCCIONES)	MODIFICADO	CALENDARIO AL PERIODO	DEVENGADO	PAGADO	SUBEJERCICIO
F121910	Monitoreo de espacios que difunden noticias en radio y televisión	15,752,354.00	5,000.00	15,757,354.00	839,161.00	820,921.98	820,921.98	
F122610	Reforzamiento operativo para la administración de los tiempos del	2,788,385.00	10,907.12	2,799,292.12	1,175,541.12	1,155,071.96	1,155,071.96	
F122615	Reforzamiento operativo para la administración de los tiempos del	225,036.00	-531.41	224,504.59	196,584.59	195,927.08	195,927.08	
F12261F	Reforzamiento operativo para la administración de los tiempos del	113,623.00	-1,298.95	112,324.05	98,227.05	94,513.15	94,513.15	
F122710	Reforzamiento institucional para el monitoreo de los tiempos elect	103,435.00	0.00	103,435.00	0.00	0.00	0.00	
F122711	Reforzamiento institucional para el monitoreo de los tiempos elect	20,487.00	0.00	20,487.00	0.00	0.00	0.00	
F122712	Reforzamiento institucional para el monitoreo de los tiempos elect	20,687.00	0.00	20,687.00	0.00	0.00	0.00	
F122714	Reforzamiento institucional para el monitoreo de los tiempos elect	41,374.00	0.00	41,374.00	0.00	0.00	0.00	
F122715	Reforzamiento institucional para el monitoreo de los tiempos elect	61,461.00	0.00	61,461.00	0.00	0.00	0.00	
F122716	Reforzamiento institucional para el monitoreo de los tiempos elect	40,974.00	0.00	40,974.00	0.00	0.00	0.00	
F122717	Reforzamiento institucional para el monitoreo de los tiempos elect	41,022.00	0.00	41,022.00	0.00	0.00	0.00	
F122718	Reforzamiento institucional para el monitoreo de los tiempos elect	105,200.00	0.00	105,200.00	0.00	0.00	0.00	
F12271B	Reforzamiento institucional para el monitoreo de los tiempos elect	41,374.00	0.00	41,374.00	0.00	0.00	0.00	
F12271C	Reforzamiento institucional para el monitoreo de los tiempos elect	20,668.00	0.00	20,668.00	0.00	0.00	0.00	
F12271D	Reforzamiento institucional para el monitoreo de los tiempos elect	41,374.00	0.00	41,374.00	0.00	0.00	0.00	
F12271E	Reforzamiento institucional para el monitoreo de los tiempos elect	61,536.00	0.00	61,536.00	0.00	0.00	0.00	
F12271F	Reforzamiento institucional para el monitoreo de los tiempos elect	62,061.00	0.00	62,061.00	0.00	0.00	0.00	
F12271G	Reforzamiento institucional para el monitoreo de los tiempos elect	82,748.00	0.00	82,748.00	0.00	0.00	0.00	
F12271I	Reforzamiento institucional para el monitoreo de los tiempos elect	20,687.00	0.00	20,687.00	0.00	0.00	0.00	
F12271J	Reforzamiento institucional para el monitoreo de los tiempos elect	62,061.00	0.00	62,061.00	0.00	0.00	0.00	
F12271K	Reforzamiento institucional para el monitoreo de los tiempos elec	20,687.00	0.00	20,687.00	0.00	0.00	0.00	
F12271L	Reforzamiento institucional para el monitoreo de los tiempos elect	41,374.00	0.00	41,374.00	0.00	0.00	0.00	
F12271M	Reforzamiento institucional para el monitoreo de los tiempos elect	20,687.00	0.00	20,687.00	0.00	0.00	0.00	
F12271N	Reforzamiento institucional para el monitoreo de los tiempos elect	41,374.00	0.00	41,374.00	0.00	0.00	0.00	
F12271O	Reforzamiento institucional para el monitoreo de los tiempos elect	20,687.00	0.00	20,687.00	0.00	0.00	0.00	
F12271P	Reforzamiento institucional para el monitoreo de los tiempos elect	103,435.00	0.00	103,435.00	0.00	0.00	0.00	
F12271Q	Reforzamiento institucional para el monitoreo de los tiempos elect	124,008.00	0.00	124,008.00	0.00	0.00	0.00	
F12271R	Reforzamiento institucional para el monitoreo de los tiempos elect	41,176.00	0.00	41,176.00	0.00	0.00	0.00	
F12271S	Reforzamiento institucional para el monitoreo de los tiempos elect	82,748.00	0.00	82,748.00	0.00	0.00	0.00	
F12271U	Reforzamiento institucional para el monitoreo de los tiempos elect	20,777.00	0.00	20,777.00	0.00	0.00	0.00	
F12271V	Reforzamiento institucional para el monitoreo de los tiempos elect	20,687.00	0.00	20,687.00	0.00	0.00	0.00	
F12271W	Reforzamiento institucional para el monitoreo de los tiempos elect	41,496.00	0.00	41,496.00	0.00	0.00	0.00	
F123310	Fortalecimiento a la infraestructura de ambiente físico, de audio, d	40,614,071.00	6,961,309.00	47,575,380.00	45,180,943.00	19,512,795.11	18,628,434.22	
F12331C	Fortalecimiento a la infraestructura de ambiente físico, de audio, d	0.00	294,430.00	294,430.00	294,430.00	0.00	0.00	
F12331S	Fortalecimiento a la infraestructura de ambiente físico, de audio, d	0.00	279,141.00	279,141.00	279,141.00	0.00	0.00	
F131910	Integración y funcionamiento de órganos temporales y permanente	1,738,511.00	0.00	1,738,511.00	0.00	0.00	0.00	
F131911	Integración y funcionamiento de órganos temporales y permanente	2,371,258.00	0.00	2,371,258.00	0.00	0.00	0.00	
F131912	Integración y funcionamiento de órganos temporales y permanente	4,772,561.00	0.00	4,772,561.00	0.00	0.00	0.00	
F131913	Integración y funcionamiento de órganos temporales y permanente	1,949,907.00	0.00	1,949,907.00	0.00	0.00	0.00	
F131914	Integración y funcionamiento de órganos temporales y permanente	1,881,003.00	0.00	1,881,003.00	0.00	0.00	0.00	
F131915	Integración y funcionamiento de órganos temporales y permanente	4,311,713.00	0.00	4,311,713.00	0.00	0.00	0.00	
F131916	Integración y funcionamiento de órganos temporales y permanente	1,889,349.00	0.00	1,889,349.00	0.00	0.00	0.00	
F131917	Integración y funcionamiento de órganos temporales y permanente	7,209,393.00	0.00	7,209,393.00	0.00	0.00	0.00	
F131918	Integración y funcionamiento de órganos temporales y permanente	5,333,217.00	0.00	5,333,217.00	0.00	0.00	0.00	
F131919	Integración y funcionamiento de órganos temporales y permanente	11,516,180.00	0.00	11,516,180.00	0.00	0.00	0.00	
F13191A	Integración y funcionamiento de órganos temporales y permanente	2,865,870.00	0.00	2,865,870.00	0.00	0.00	0.00	
F13191B	Integración y funcionamiento de órganos temporales y permanente	7,809,345.00	0.00	7,809,345.00	0.00	0.00	0.00	
F13191C	Integración y funcionamiento de órganos temporales y permanente	5,166,080.00	0.00	5,166,080.00	0.00	0.00	0.00	
F13191D	Integración y funcionamiento de órganos temporales y permanente	4,237,756.00	0.00	4,237,756.00	0.00	0.00	0.00	
F13191E	Integración y funcionamiento de órganos temporales y permanente	10,030,508.00	0.00	10,030,508.00	0.00	0.00	0.00	
F13191F	Integración y funcionamiento de órganos temporales y permanente	19,416,971.00	0.00	19,416,971.00	0.00	0.00	0.00	

INSTITUTO NACIONAL ELECTORAL

GASTO POR CATEGORÍA DE PROYECTOS

DEL 01 DE ENERO AL 31 DE JULIO DE 2023

(CIFRAS EN PESOS)

IDENTIFICADOR	CONCEPTO	APROBADO	AMPLIACIONES/ (REDUCCIONES)	MODIFICADO	CALENDARIO AL PERIODO	DEVENGADO	PAGADO	SUBEJERCICIO
F13191G	Integración y funcionamiento de órganos temporales y permanente	6,532,244.00	0.00	6,532,244.00	0.00	0.00	0.00	0.00
F13191H	Integración y funcionamiento de órganos temporales y permanente	3,212,948.00	0.00	3,212,948.00	0.00	0.00	0.00	0.00
F13191I	Integración y funcionamiento de órganos temporales y permanente	2,327,448.00	0.00	2,327,448.00	0.00	0.00	0.00	0.00
F13191J	Integración y funcionamiento de órganos temporales y permanente	6,636,081.00	0.00	6,636,081.00	0.00	0.00	0.00	0.00
F13191K	Integración y funcionamiento de órganos temporales y permanente	5,763,781.00	0.00	5,763,781.00	0.00	0.00	0.00	0.00
F13191L	Integración y funcionamiento de órganos temporales y permanente	7,809,345.00	0.00	7,809,345.00	0.00	0.00	0.00	0.00
F13191M	Integración y funcionamiento de órganos temporales y permanente	3,313,712.00	0.00	3,313,712.00	0.00	0.00	0.00	0.00
F13191N	Integración y funcionamiento de órganos temporales y permanente	2,872,947.00	0.00	2,872,947.00	0.00	0.00	0.00	0.00
F13191O	Integración y funcionamiento de órganos temporales y permanente	4,237,756.00	0.00	4,237,756.00	0.00	0.00	0.00	0.00
F13191P	Integración y funcionamiento de órganos temporales y permanente	4,424,446.00	0.00	4,424,446.00	0.00	0.00	0.00	0.00
F13191Q	Integración y funcionamiento de órganos temporales y permanente	4,272,952.00	0.00	4,272,952.00	0.00	0.00	0.00	0.00
F13191R	Integración y funcionamiento de órganos temporales y permanente	3,693,487.00	0.00	3,693,487.00	0.00	0.00	0.00	0.00
F13191S	Integración y funcionamiento de órganos temporales y permanente	5,288,291.00	0.00	5,288,291.00	0.00	0.00	0.00	0.00
F13191T	Integración y funcionamiento de órganos temporales y permanente	2,327,448.00	0.00	2,327,448.00	0.00	0.00	0.00	0.00
F13191U	Integración y funcionamiento de órganos temporales y permanente	10,272,115.00	0.00	10,272,115.00	0.00	0.00	0.00	0.00
F13191V	Integración y funcionamiento de órganos temporales y permanente	3,282,597.00	0.00	3,282,597.00	0.00	0.00	0.00	0.00
F13191W	Integración y funcionamiento de órganos temporales y permanente	2,838,181.00	0.00	2,838,181.00	0.00	0.00	0.00	0.00
F132010	Documentación, materiales y logística electoral federal	242,368,984.00	14,795.40	242,383,779.40	958,759.40	916,528.91	916,528.91	916,528.91
F134310	Estadística Electoral Nacional	1,366,929.00	16.38	1,366,945.38	684,822.38	457,698.97	457,698.97	457,698.97
F134510	Seguimiento al Plan Integral y Calendario del Proceso Electoral Fed	2,721,441.00	0.00	2,721,441.00	1,366,817.00	1,232,881.71	1,232,881.71	1,232,881.71
F135310	Implementación de medidas preventivas y de acción para el desar	293,712.00	0.00	293,712.00	0.00	0.00	0.00	0.00
F156010	Preparación de la Capacitación Electoral, Educación Electoral y Difus	81,738,377.00	0.00	81,738,377.00	0.00	0.00	0.00	0.00
F156011	Preparación de la Capacitación Electoral, Educación Electoral y Difus	350,803.00	0.00	350,803.00	0.00	0.00	0.00	0.00
F156012	Preparación de la Capacitación Electoral, Educación Electoral y Difus	933,388.00	0.00	933,388.00	0.00	0.00	0.00	0.00
F156013	Preparación de la Capacitación Electoral, Educación Electoral y Difus	296,998.00	0.00	296,998.00	0.00	0.00	0.00	0.00
F156014	Preparación de la Capacitación Electoral, Educación Electoral y Difus	268,555.00	0.00	268,555.00	0.00	0.00	0.00	0.00
F156015	Preparación de la Capacitación Electoral, Educación Electoral y Difus	812,890.00	0.00	812,890.00	0.00	0.00	0.00	0.00
F156016	Preparación de la Capacitación Electoral, Educación Electoral y Difus	248,405.00	0.00	248,405.00	0.00	0.00	0.00	0.00
F156017	Preparación de la Capacitación Electoral, Educación Electoral y Difus	1,282,039.00	0.00	1,282,039.00	0.00	0.00	0.00	0.00
F156018	Preparación de la Capacitación Electoral, Educación Electoral y Difus	1,030,051.00	0.00	1,030,051.00	0.00	0.00	0.00	0.00
F156019	Preparación de la Capacitación Electoral, Educación Electoral y Difus	2,143,180.00	0.00	2,143,180.00	0.00	0.00	0.00	0.00
F15601A	Preparación de la Capacitación Electoral, Educación Electoral y Difus	464,625.00	0.00	464,625.00	0.00	0.00	0.00	0.00
F15601B	Preparación de la Capacitación Electoral, Educación Electoral y Difus	1,428,943.00	0.00	1,428,943.00	0.00	0.00	0.00	0.00
F15601C	Preparación de la Capacitación Electoral, Educación Electoral y Difus	1,022,651.00	0.00	1,022,651.00	0.00	0.00	0.00	0.00
F15601D	Preparación de la Capacitación Electoral, Educación Electoral y Difus	674,972.00	0.00	674,972.00	0.00	0.00	0.00	0.00
F15601E	Preparación de la Capacitación Electoral, Educación Electoral y Difus	1,880,442.00	0.00	1,880,442.00	0.00	0.00	0.00	0.00
F15601F	Preparación de la Capacitación Electoral, Educación Electoral y Difus	4,812,567.00	0.00	4,812,567.00	0.00	0.00	0.00	0.00
F15601G	Preparación de la Capacitación Electoral, Educación Electoral y Difus	1,162,825.00	0.00	1,162,825.00	0.00	0.00	0.00	0.00
F15601H	Preparación de la Capacitación Electoral, Educación Electoral y Difus	465,695.00	0.00	465,695.00	0.00	0.00	0.00	0.00
F15601I	Preparación de la Capacitación Electoral, Educación Electoral y Difus	362,494.00	0.00	362,494.00	0.00	0.00	0.00	0.00
F15601J	Preparación de la Capacitación Electoral, Educación Electoral y Difus	1,227,187.00	0.00	1,227,187.00	0.00	0.00	0.00	0.00
F15601K	Preparación de la Capacitación Electoral, Educación Electoral y Difus	1,017,781.00	0.00	1,017,781.00	0.00	0.00	0.00	0.00
F15601L	Preparación de la Capacitación Electoral, Educación Electoral y Difus	1,410,637.00	0.00	1,410,637.00	0.00	0.00	0.00	0.00
F15601M	Preparación de la Capacitación Electoral, Educación Electoral y Difus	502,034.00	0.00	502,034.00	0.00	0.00	0.00	0.00
F15601N	Preparación de la Capacitación Electoral, Educación Electoral y Difus	467,990.00	0.00	467,990.00	0.00	0.00	0.00	0.00
F15601O	Preparación de la Capacitación Electoral, Educación Electoral y Difus	694,768.00	0.00	694,768.00	0.00	0.00	0.00	0.00
F15601P	Preparación de la Capacitación Electoral, Educación Electoral y Difus	727,244.00	0.00	727,244.00	0.00	0.00	0.00	0.00
F15601Q	Preparación de la Capacitación Electoral, Educación Electoral y Difus	776,413.00	0.00	776,413.00	0.00	0.00	0.00	0.00
F15601R	Preparación de la Capacitación Electoral, Educación Electoral y Difus	587,229.00	0.00	587,229.00	0.00	0.00	0.00	0.00
F15601S	Preparación de la Capacitación Electoral, Educación Electoral y Difus	962,728.00	0.00	962,728.00	0.00	0.00	0.00	0.00
F15601T	Preparación de la Capacitación Electoral, Educación Electoral y Difus	329,050.00	0.00	329,050.00	0.00	0.00	0.00	0.00

INSTITUTO NACIONAL ELECTORAL

GASTO POR CATEGORÍA DE PROYECTOS

DEL 01 DE ENERO AL 31 DE JULIO DE 2023

(CIFRAS EN PESOS)

IDENTIFICADOR	CONCEPTO	APROBADO	AMPLIACIONES/ (REDUCCIONES)	MODIFICADO	CALENDARIO AL PERIODO	DEVENGADO	PAGADO	SUBEJERCICIO
F15601U	Preparación de la Capacitación Electoral, Educación Electoral y Difus	1,933,870.00	0.00	1,933,870.00	0.00	0.00	0.00	0.00
F15601V	Preparación de la Capacitación Electoral, Educación Electoral y Difus	522,093.00	0.00	522,093.00	0.00	0.00	0.00	0.00
F15601W	Preparación de la Capacitación Electoral, Educación Electoral y Difus	458,697.00	0.00	458,697.00	0.00	0.00	0.00	0.00
F157610	Voto de los mexicanos en el extranjero para Procesos Electorales Cd	14,986,890.00	0.00	14,986,890.00	0.00	0.00	0.00	0.00
F164810	Nómina de Proceso Electoral (SINOPE)	398,304.00	0.00	398,304.00	0.00	0.00	0.00	0.00
F165011	Apoyo administrativo para los enlaces administrativos en las junta	185,913.00	0.00	185,913.00	0.00	0.00	0.00	0.00
F165012	Apoyo administrativo para los enlaces administrativos en las junta	500,624.00	0.00	500,624.00	0.00	0.00	0.00	0.00
F165013	Apoyo administrativo para los enlaces administrativos en las junta	124,546.00	0.00	124,546.00	0.00	0.00	0.00	0.00
F165014	Apoyo administrativo para los enlaces administrativos en las junta	125,156.00	0.00	125,156.00	0.00	0.00	0.00	0.00
F165015	Apoyo administrativo para los enlaces administrativos en las junta	433,797.00	0.00	433,797.00	0.00	0.00	0.00	0.00
F165016	Apoyo administrativo para los enlaces administrativos en las junta	123,942.00	0.00	123,942.00	0.00	0.00	0.00	0.00
F165017	Apoyo administrativo para los enlaces administrativos en las junta	806,572.00	0.00	806,572.00	0.00	0.00	0.00	0.00
F165018	Apoyo administrativo para los enlaces administrativos en las junta	572,823.00	0.00	572,823.00	0.00	0.00	0.00	0.00
F165019	Apoyo administrativo para los enlaces administrativos en las junta	1,501,872.00	12,189.41	1,514,061.41	12,189.41	12,189.41	12,189.41	12,189.41
F16501A	Apoyo administrativo para los enlaces administrativos en las junta	249,824.00	0.00	249,824.00	0.00	0.00	0.00	0.00
F16501B	Apoyo administrativo para los enlaces administrativos en las junta	938,670.00	0.00	938,670.00	0.00	0.00	0.00	0.00
F16501C	Apoyo administrativo para los enlaces administrativos en las junta	562,635.00	0.00	562,635.00	0.00	0.00	0.00	0.00
F16501D	Apoyo administrativo para los enlaces administrativos en las junta	438,046.00	0.00	438,046.00	0.00	0.00	0.00	0.00
F16501E	Apoyo administrativo para los enlaces administrativos en las junta	1,240,900.00	0.00	1,240,900.00	0.00	0.00	0.00	0.00
F16501F	Apoyo administrativo para los enlaces administrativos en las junta	2,565,698.00	0.00	2,565,698.00	0.00	0.00	0.00	0.00
F16501G	Apoyo administrativo para los enlaces administrativos en las junta	750,936.00	0.00	750,936.00	0.00	0.00	0.00	0.00
F16501H	Apoyo administrativo para los enlaces administrativos en las junta	309,855.00	0.00	309,855.00	0.00	0.00	0.00	0.00
F16501I	Apoyo administrativo para los enlaces administrativos en las junta	187,734.00	0.00	187,734.00	0.00	0.00	0.00	0.00
F16501J	Apoyo administrativo para los enlaces administrativos en las junta	750,936.00	0.00	750,936.00	0.00	0.00	0.00	0.00
F16501K	Apoyo administrativo para los enlaces administrativos en las junta	625,780.00	0.00	625,780.00	0.00	0.00	0.00	0.00
F16501L	Apoyo administrativo para los enlaces administrativos en las junta	938,670.00	0.00	938,670.00	0.00	0.00	0.00	0.00
F16501M	Apoyo administrativo para los enlaces administrativos en las junta	312,890.00	0.00	312,890.00	0.00	0.00	0.00	0.00
F16501N	Apoyo administrativo para los enlaces administrativos en las junta	250,312.00	0.00	250,312.00	0.00	0.00	0.00	0.00
F16501O	Apoyo administrativo para los enlaces administrativos en las junta	438,046.00	0.00	438,046.00	0.00	0.00	0.00	0.00
F16501P	Apoyo administrativo para los enlaces administrativos en las junta	438,046.00	0.00	438,046.00	0.00	0.00	0.00	0.00
F16501Q	Apoyo administrativo para los enlaces administrativos en las junta	437,605.00	0.00	437,605.00	0.00	0.00	0.00	0.00
F16501R	Apoyo administrativo para los enlaces administrativos en las junta	373,638.00	0.00	373,638.00	0.00	0.00	0.00	0.00
F16501S	Apoyo administrativo para los enlaces administrativos en las junta	563,202.00	0.00	563,202.00	0.00	0.00	0.00	0.00
F16501T	Apoyo administrativo para los enlaces administrativos en las junta	187,734.00	0.00	187,734.00	0.00	0.00	0.00	0.00
F16501U	Apoyo administrativo para los enlaces administrativos en las junta	1,257,040.00	0.00	1,257,040.00	0.00	0.00	0.00	0.00
F16501V	Apoyo administrativo para los enlaces administrativos en las junta	312,890.00	0.00	312,890.00	0.00	0.00	0.00	0.00
F16501W	Apoyo administrativo para los enlaces administrativos en las junta	251,040.00	0.00	251,040.00	0.00	0.00	0.00	0.00
F184010	Sistema Candidatas y Candidatos	466,887.00	2,694.06	469,581.06	240,715.06	230,077.76	230,077.72	230,077.72
F205310	Proceso Electoral Federal y Local	19,200,945.00	-1,856,331.34	17,344,613.66	6,662,185.66	4,649,854.90	4,649,854.84	4,649,854.84
F205311	Proceso Electoral Federal y Local	248,904.00	0.00	248,904.00	0.00	0.00	0.00	0.00
F205312	Proceso Electoral Federal y Local	516,860.00	0.00	516,860.00	0.00	0.00	0.00	0.00
F205313	Proceso Electoral Federal y Local	197,274.00	0.00	197,274.00	0.00	0.00	0.00	0.00
F205314	Proceso Electoral Federal y Local	198,236.00	0.00	198,236.00	0.00	0.00	0.00	0.00
F205315	Proceso Electoral Federal y Local	2,207,198.00	375,771.41	2,582,969.41	1,835,795.41	1,757,964.63	1,757,964.64	1,757,964.64
F205316	Proceso Electoral Federal y Local	196,314.00	0.00	196,314.00	0.00	0.00	0.00	0.00
F205317	Proceso Electoral Federal y Local	821,314.00	0.00	821,314.00	0.00	0.00	0.00	0.00
F205318	Proceso Electoral Federal y Local	579,710.00	0.00	579,710.00	0.00	0.00	0.00	0.00
F205319	Proceso Electoral Federal y Local	1,458,552.00	0.00	1,458,552.00	0.00	0.00	0.00	0.00
F20531A	Proceso Electoral Federal y Local	303,858.00	0.00	303,858.00	0.00	0.00	0.00	0.00
F20531B	Proceso Electoral Federal y Local	934,603.00	0.00	934,603.00	0.00	0.00	0.00	0.00
F20531C	Proceso Electoral Federal y Local	569,424.00	0.00	569,424.00	0.00	0.00	0.00	0.00

INSTITUTO NACIONAL ELECTORAL

GASTO POR CATEGORÍA DE PROYECTOS

DEL 01 DE ENERO AL 31 DE JULIO DE 2023

(CIFRAS EN PESOS)

IDENTIFICADOR	CONCEPTO	APROBADO	AMPLIACIONES/ (REDUCCIONES)	MODIFICADO	CALENDARIO AL PERIODO	DEVENGADO	PAGADO	SUBEJERCICIO
F20531D	Proceso Electoral Federal y Local	463,756.00	0.00	463,756.00	0.00	0.00	0.00	
F20531E	Proceso Electoral Federal y Local	1,235,572.00	0.00	1,235,572.00	0.00	0.00	0.00	
F20531F	Proceso Electoral Federal y Local	9,909,708.00	1,434,786.43	11,344,494.43	7,942,942.43	7,877,002.20	7,877,002.20	
F20531G	Proceso Electoral Federal y Local	775,291.00	0.00	775,291.00	0.00	0.00	0.00	
F20531H	Proceso Electoral Federal y Local	354,084.00	0.00	354,084.00	0.00	0.00	0.00	
F20531I	Proceso Electoral Federal y Local	251,340.00	0.00	251,340.00	0.00	0.00	0.00	
F20531J	Proceso Electoral Federal y Local	775,291.00	0.00	775,291.00	0.00	0.00	0.00	
F20531K	Proceso Electoral Federal y Local	623,068.00	0.00	623,068.00	0.00	0.00	0.00	
F20531L	Proceso Electoral Federal y Local	980,616.00	0.00	980,616.00	0.00	0.00	0.00	
F20531M	Proceso Electoral Federal y Local	357,548.00	0.00	357,548.00	0.00	0.00	0.00	
F20531N	Proceso Electoral Federal y Local	304,444.00	0.00	304,444.00	0.00	0.00	0.00	
F20531O	Proceso Electoral Federal y Local	463,756.00	0.00	463,756.00	0.00	0.00	0.00	
F20531P	Proceso Electoral Federal y Local	463,756.00	0.00	463,756.00	0.00	0.00	0.00	
F20531Q	Proceso Electoral Federal y Local	463,316.00	0.00	463,316.00	0.00	0.00	0.00	
F20531R	Proceso Electoral Federal y Local	408,658.00	0.00	408,658.00	0.00	0.00	0.00	
F20531S	Proceso Electoral Federal y Local	569,964.00	0.00	569,964.00	0.00	0.00	0.00	
F20531T	Proceso Electoral Federal y Local	251,340.00	0.00	251,340.00	0.00	0.00	0.00	
F20531U	Proceso Electoral Federal y Local	1,251,580.00	0.00	1,251,580.00	0.00	0.00	0.00	
F20531V	Proceso Electoral Federal y Local	357,548.00	0.00	357,548.00	0.00	0.00	0.00	
F20531W	Proceso Electoral Federal y Local	305,338.00	0.00	305,338.00	0.00	0.00	0.00	
F246710	Sistema Integral de Quejas y Denuncias 6.0	5,860,126.00	0.00	5,860,126.00	2,874,843.00	2,702,908.49	2,702,908.49	
G	FORTALECER LA GESTIÓN Y EVALUACIÓN ADMINISTRATIVA Y CULTURA DEL SERVICIO PÚBLICO	225,342,669.00	-97,893.84	225,244,775.16	77,538,692.16	46,286,614.05	46,258,773.95	
G040110	Iniciativa de comunicación organizacional	1,156,328.00	-0.15	1,156,327.85	584,440.85	508,394.03	508,394.08	
G040210	Reporte de información institucional sobre gastos de comunicación	877,272.00	58.01	877,330.01	450,529.01	434,663.38	434,663.45	
G090110	Actualización del Sistema Integral de Consulta de la Dirección Jurídica	75,956,925.00	-1,160.03	75,955,764.97	7,842,643.97	5,258,816.73	5,258,816.55	
G090210	Implementación de sistemas y servicios informáticos institucionales	6,391,191.00	-5,962.68	6,385,228.32	3,357,780.32	2,847,951.41	2,847,951.29	
G090310	Actualización de la Firma Electrónica Avanzada Institucional e Impl	11,562,570.00	82,195.41	11,644,765.41	6,937,419.41	5,581,146.47	5,581,146.37	
G090410	Actualización y mantenimiento de Sistemas de Información Instituc	2,082,980.00	0.00	2,082,980.00	971,564.00	935,078.03	935,078.03	
G110110	Diseño e implementación del Sistema de Gestión de la Calidad	14,570,908.00	-1,273,957.00	13,296,951.00	5,458,146.00	2,774,882.66	2,774,882.66	
G110114	Diseño e implementación del Sistema de Gestión de la Calidad	0.00	20,384.51	20,384.51	20,384.51	20,384.51	20,384.51	
G110118	Diseño e implementación del Sistema de Gestión de la Calidad, a	0.00	144,652.38	144,652.38	144,652.38	117,154.61	117,154.61	
G110119	Diseño e implementación del Sistema de Gestión de la Calidad	0.00	173,500.00	173,500.00	173,500.00	132,133.75	132,133.74	
G11011B	Diseño e implementación del Sistema de Gestión de la Calidad	0.00	170,589.31	170,589.31	170,589.31	147,737.35	147,737.35	
G11011D	Diseño e implementación del Sistema de Gestión de la Calidad	0.00	122,507.00	122,507.00	122,507.00	126.00	126.00	
G11011E	Diseño e implementación del Sistema de Gestión de la Calidad	0.00	61,713.00	61,713.00	61,713.00	0.00	0.00	
G11011F	Diseño e implementación del Sistema de Gestión de la Calidad	0.00	239,965.00	239,965.00	239,965.00	0.00	0.00	
G11011K	Diseño e implementación del Sistema de Gestión de la Calidad	0.00	23,580.00	23,580.00	23,580.00	18,884.91	18,884.91	
G11011M	Diseño e implementación del Sistema de Gestión de la Calidad	0.00	8,000.00	8,000.00	8,000.00	8,000.00	8,000.00	
G11011P	Diseño de implementación del Sistema de Gestión de la Calidad	0.00	81,616.74	81,616.74	81,616.74	79,026.74	79,026.74	
G11011Q	Diseño e implementación del Sistema de Gestión de la Calidad	0.00	140,881.00	140,881.00	140,881.00	113,394.72	113,394.73	
G11011T	Diseño e implementación del Sistema de Gestión de la Calidad	0.00	35,042.00	35,042.00	35,042.00	23,750.00	23,750.00	
G11011W	Diseño e implementación del Sistema de Gestión de la Calidad	0.00	29,590.00	29,590.00	29,590.00	29,590.00	29,590.00	
G130110	Diagnóstico e identificación de áreas de oportunidad para el proce	1,769,261.00	-13,218.00	1,756,043.00	873,519.00	607,057.08	607,057.08	
G130210	Innovación en materia de organización electoral	3,719,315.00	-286,589.00	3,432,726.00	1,535,509.00	827,276.96	827,276.96	
G134210	Gestión sobre la actualización de los sistemas informáticos de la D	1,954,009.00	4,021.65	1,958,030.65	1,007,344.65	977,781.31	977,781.31	
G134410	Estudios y Evaluaciones de documentación y procedimientos electo	1,814,313.00	-17,625.00	1,796,688.00	893,597.00	833,484.71	833,484.71	
G140410	Actualización del Sistema Integral de Información del Servicio Profe	19,008,495.00	0.00	19,008,495.00	9,550,993.00	8,978,033.54	8,978,033.54	
G140510	Renovación del Programa de Formación y del mecanismo de capacita	2,130,969.00	0.00	2,130,969.00	401,280.00	394,899.99	394,899.99	
G160210	Firma electrónica avanzada institucional (Firma INE)	1,585,513.00	0.00	1,585,513.00	799,492.00	790,036.94	790,036.94	

INSTITUTO NACIONAL ELECTORAL

GASTO POR CATEGORÍA DE PROYECTOS

DEL 01 DE ENERO AL 31 DE JULIO DE 2023

(CIFRAS EN PESOS)

IDENTIFICADOR	CONCEPTO	APROBADO	AMPLIACIONES/ (REDUCCIONES)	MODIFICADO	CALENDARIO AL PERIODO	DEVENGADO	PAGADO	SUBEJERCICIO
G160510	Modernización del archivo de personal y prestadores de servicio de	1,981,089.00	0.00	1,981,089.00	1,017,534.00	970,874.49	970,874.49	
G160910	Modelo de Gestión por Procesos	10,868,034.00	110,596.42	10,978,630.42	2,515,594.42	2,264,269.12	2,264,269.34	
G161210	Personal y Desarrollo Profesional	1,401,740.00	8,564.75	1,410,304.75	713,960.75	701,444.03	701,444.03	
G161910	Atención temas COVID-19	8,447,120.00	-915,548.01	7,531,571.99	4,011,939.99	95,312.56	95,312.56	
G161912	Aplicación de Pruebas para detectar el virus SARS-COV2 que causa COVID-19	0.00	23,420.05	23,420.05	23,420.05	3,360.00	3,360.00	
G161913	Aplicación de Pruebas para detectar el virus SARS-COV2 que causa COVID-19	0.00	30,000.00	30,000.00	30,000.00	2,400.00	2,400.00	
G161914	Aplicación de Pruebas para detectar el virus SARS-COV2 que causa COVID-19	0.00	8,000.00	8,000.00	8,000.00	1,689.00	1,689.00	
G161916	Aplicación de Pruebas para detectar el virus SARS-COV2 que causa COVID-19	0.00	34,895.00	34,895.00	34,895.00	2,310.00	2,310.00	
G161917	Aplicación de Pruebas para detectar el virus SARS-COV2 que causa COVID-19	0.00	44,019.28	44,019.28	44,019.28	7,612.60	7,612.60	
G161919	Aplicación de Pruebas para detectar el virus SARS-COV2 que causa COVID-19	0.00	37,140.00	37,140.00	37,140.00	11,800.00	11,800.00	
G16191B	Aplicación de Pruebas para detectar el virus SARS-COV2 que causa COVID-19	0.00	14,200.00	14,200.00	14,200.00	3,064.00	3,064.00	
G16191C	Aplicación de Pruebas para detectar el virus SARS-COV2 que causa COVID-19	0.00	2,650.00	2,650.00	2,650.00	1,630.00	1,630.00	
G16191D	Aplicación de Pruebas para detectar el virus SARS-COV2 que causa COVID-19	0.00	10,068.00	10,068.00	10,068.00	626.00	626.00	
G16191E	Aplicación de Pruebas para detectar el virus SARS-COV2 que causa COVID-19	0.00	540.00	540.00	540.00	540.00	540.00	
G16191F	Aplicación de Pruebas para detectar el virus SARS-COV2 que causa COVID-19	0.00	556,241.68	556,241.68	556,241.68	36,374.88	36,374.88	
G16191G	Aplicación de Pruebas para detectar el virus SARS-COV2 que causa COVID-19	0.00	658.00	658.00	658.00	658.00	658.00	
G16191H	Aplicación de Pruebas para detectar el virus SARS-COV2 que causa COVID-19	0.00	2,095.00	2,095.00	2,095.00	398.97	398.97	
G16191I	Aplicación de Pruebas para detectar el virus SARS-COV2 que causa COVID-19	0.00	1,120.00	1,120.00	1,120.00	1,120.00	1,120.00	
G16191J	Aplicación de Pruebas para detectar el virus SARS-COV2 que causa COVID-19	0.00	10,400.00	10,400.00	10,400.00	0.00	0.00	
G16191K	Aplicación de Pruebas para detectar el virus SARS-COV2 que causa COVID-19	0.00	20,020.00	20,020.00	20,020.00	2,028.99	2,028.99	
G16191N	Aplicación de Pruebas para detectar el virus SARS-COV2 que causa COVID-19	0.00	7,000.00	7,000.00	7,000.00	0.00	0.00	
G16191P	Aplicación de Pruebas para detectar el virus SARS-COV2 que causa COVID-19	0.00	27,110.00	27,110.00	27,110.00	23,210.00	23,210.00	
G16191Q	Aplicación de Pruebas para detectar el virus SARS-COV2 que causa COVID-19	0.00	37,500.00	37,500.00	37,500.00	31,982.06	31,982.06	
G16191R	Aplicación de Pruebas para detectar el virus SARS-COV2 que causa COVID-19	0.00	4,872.00	4,872.00	4,872.00	2,088.00	2,088.00	
G16191S	Aplicación de Pruebas para detectar el virus SARS-COV2 que causa COVID-19	0.00	10,167.00	10,167.00	10,167.00	8,139.00	8,139.00	
G16191U	Aplicación de Pruebas para detectar el virus SARS-COV2 que causa COVID-19	0.00	17,512.00	17,512.00	17,512.00	4,814.28	4,814.28	
G16191W	Aplicación de Pruebas para detectar el virus SARS-COV2 que causa COVID-19	0.00	10,200.00	10,200.00	10,200.00	9,540.01	9,540.01	
G162110	Redistribución Electoral	38,618,170.00	-436,189.96	38,181,980.04	16,138,640.04	0.00	0.00	
G162115	Redistribución Electoral	0.00	21,808.00	21,808.00	21,808.00	21,808.00	21,808.00	
G162119	Redistribución Electoral	0.00	26,680.00	26,680.00	26,680.00	26,680.00	26,680.00	
G16211C	Redistribución Electoral	0.00	27,840.00	27,840.00	27,840.00	27,840.00	0.00	
G16211J	Redistribución Electoral	0.00	26,830.00	26,830.00	26,830.00	23,200.00	23,200.00	
G16211L	Redistribución Electoral	0.00	90,584.40	90,584.40	90,584.40	90,584.40	90,584.40	
G16211U	Redistribución Electoral	0.00	189,127.56	189,127.56	189,127.56	40,600.00	40,600.00	
G16211V	Redistribución Electoral	0.00	53,320.00	53,320.00	53,320.00	0.00	0.00	
G200710	Fortalecer la atención de consultas dirigidas a la Unidad Técnica de	4,882,101.00	67,199.77	4,949,300.77	2,535,669.77	2,423,198.18	2,423,198.18	
G200810	Enfoque para el desarrollo de protocolos técnicos y económicos para	2,009,726.00	-2,624.60	2,007,101.40	1,020,967.40	842,394.32	842,394.29	
G200910	Plataforma digital de capacitación	2,790,443.00	-9,515.76	2,780,927.24	1,391,330.24	1,360,829.62	1,360,829.62	
G201010	Sustanciación de procedimientos relacionados indirectamente con	9,764,197.00	-6,178.57	9,758,018.43	4,930,758.43	4,802,507.70	4,802,507.70	
L	ORGANIZAR PROCESOS ELECTORALES LOCALES	916,871,802.00	29,340,359.47	946,212,161.47	807,224,649.46	749,914,462.15	749,768,842.90	
L047610	Voto de los Mexicanos en el Extranjero para actividades de comunic	955,784.00	4.69	955,788.69	910,509.69	903,567.49	903,567.39	
L081510	Apoyo de auxiliares jurídicos para las juntas distritales ejecutivas p	309,431.00	4.69	309,435.69	234,239.69	224,438.69	224,438.69	
L081515	Apoyo de auxiliares jurídicos para las juntas distritales ejecutivas p	867,958.00	79.61	868,037.61	663,532.61	662,553.20	662,553.20	
L08151F	Apoyo de auxiliares jurídicos para las juntas distritales ejecutivas p	5,133,569.00	167.93	5,133,736.93	3,918,824.93	3,829,004.18	3,829,004.18	
L091810	Actualización y mantenimiento de sistemas de información para el	31,747,606.00	0.00	31,747,606.00	16,115,730.00	15,431,538.89	15,431,538.89	
L091910	Soporte técnico y apoyo en materia de TIC a los procesos electorale	11,513,048.00	-240,181.53	11,272,866.47	3,883,181.47	3,643,680.49	3,643,680.68	
L092110	Sistema de Identificación en sedes Diplomáticas para Voto Presenc	3,238,629.00	0.00	3,238,629.00	1,668,904.00	1,599,796.34	1,599,796.34	
L092210	Verificación de urnas electrónicas 2023	0.00	1,160,000.00	1,160,000.00	1,160,000.00	1,160,000.00	1,160,000.00	
L092310	Auditoría de urnas electrónicas para Elecciones Locales 2023	0.00	3,480,000.00	3,480,000.00	3,480,000.00	3,480,000.00	3,480,000.00	
L097610	Sistema de registro y sistema de voto electrónico para la votación d	47,229,099.00	-4,590,045.42	42,639,053.58	26,401,403.58	23,232,187.24	23,232,187.36	

INSTITUTO NACIONAL ELECTORAL

GASTO POR CATEGORÍA DE PROYECTOS

DEL 01 DE ENERO AL 31 DE JULIO DE 2023

(CIFRAS EN PESOS)

IDENTIFICADOR	CONCEPTO	APROBADO	AMPLIACIONES/ (REDUCCIONES)	MODIFICADO	CALENDARIO AL PERIODO	DEVENGADO	PAGADO	SUBEJERCICIO
L13311T	Personal temporal de las juntas distritales ejecutivas	0.00	5,433.00	5,433.00	5,433.00	5,433.00	5,433.00	
L13311U	Personal temporal de las juntas distritales ejecutivas	0.00	7,003.00	7,003.00	7,003.00	7,003.00	7,003.00	
L13311V	Integración y funcionamiento de Órganos Permanentes	0.00	12,325.00	12,325.00	12,325.00	12,325.00	12,325.00	
L13311W	Personal temporal de las juntas distritales ejecutivas	0.00	14,652.00	14,652.00	14,652.00	12,557.28	12,557.28	
L133210	Asistencia electoral	0.00	204,925.00	204,925.00	204,925.00	0.00	0.00	
L133215	Asistencia electoral	4,248,825.00	68,500.00	4,317,325.00	4,317,325.00	4,317,325.00	4,317,325.00	
L13321F	Asistencia electoral	21,588,050.00	-431,400.00	21,156,650.00	21,156,650.00	21,156,650.00	21,156,650.00	
L133220	Asistencia electoral	0.00	85,971.88	85,971.88	85,971.88	0.00	0.00	
L133225	Asistencia Electoral	0.00	6,889,769.12	6,889,769.12	6,889,769.12	6,850,515.72	6,850,515.72	
L13322F	Asistencia electoral	0.00	21,206,350.00	21,206,350.00	21,206,350.00	21,192,850.00	21,192,850.00	
L133310	Ubicación e instalación de casillas	0.00	4,247,927.50	4,247,927.50	4,247,927.50	0.00	0.00	
L133315	Ubicación e instalación de casillas	2,309,479.00	-791,635.79	1,517,843.21	1,517,843.21	1,515,968.17	1,515,968.21	
L13331F	Ubicación e instalación de casillas	14,060,877.00	-4,951,879.89	9,108,997.11	9,108,997.11	9,108,997.08	9,108,997.14	
L133320	Ubicación e instalación de casillas	0.00	265,927.97	265,927.97	265,927.97	0.00	0.00	
L133325	Ubicación e instalación de casillas	0.00	982,699.66	982,699.66	982,699.66	886,307.33	886,307.35	
L13332F	Ubicación e instalación de casillas	0.00	7,670,133.96	7,670,133.96	7,670,133.96	7,657,249.53	7,657,249.54	
L133810	Comunicación en las juntas ejecutivas distritales para la jornada el	16,796,021.00	-35,392.40	16,760,628.60	15,747,168.60	11,668,565.63	11,532,553.31	
L133815	Comunicación en las Juntas Ejecutivas Distritales para la Jornada El	0.00	2,400.00	2,400.00	2,400.00	0.00	0.00	
L13381F	Comunicación en las Juntas Ejecutivas Distritales para la Jornada El	0.00	7,699.98	7,699.98	7,699.98	7,599.97	7,599.97	
L134110	Sistema de Información sobre el desarrollo de la Jornada Electoral	4,073,992.00	-38.80	4,073,953.20	2,332,408.20	2,034,106.74	2,034,106.82	
L134115	Sistema de Información sobre el desarrollo de la Jornada Electoral	330,219.00	-1,851.69	328,367.31	294,956.31	289,389.02	289,389.03	
L13411F	Sistema de Información sobre el desarrollo de la Jornada Electoral	1,913,872.00	-17,695.70	1,896,176.30	1,698,556.30	1,690,773.47	1,690,773.47	
L134210	Documentación y Material Electoral Local	3,246,771.00	14,305.10	3,261,076.10	1,067,642.10	1,004,944.38	1,004,944.38	
L134410	Producción de dispositivos y ejercicio de votación vinculante bajo la	7,374,099.00	-10,390.80	7,363,708.20	6,328,553.20	2,548,679.42	2,548,071.42	
L134415	Voto Electrónico	0.00	1,633.02	1,633.02	1,633.02	1,633.02	1,633.02	
L134610	Voto de las personas en prisión preventiva en materia de Organizac	889,703.00	22,848.73	912,551.73	487,033.73	446,458.10	446,458.10	
L134615	Voto de las personas en prisión preventiva en materia de Organizac	13,619.00	0.00	13,619.00	13,619.00	5,632.06	5,632.06	
L13461F	Voto de las personas en prisión preventiva en materia de Organizac	51,805.00	-13,024.06	38,780.94	38,780.94	38,780.95	38,780.94	
L134910	Voto Anticipado en Territorio Nacional	889,703.00	13,083.25	902,786.25	477,268.25	441,435.36	441,435.36	
L134915	Voto Anticipado en Territorio Nacional	22,284.00	0.00	22,284.00	22,284.00	13,871.01	13,871.03	
L13491F	Voto Anticipado en Territorio Nacional	51,582.00	-13,096.11	38,485.89	38,485.89	38,485.88	38,485.89	
L137610	Voto de los mexicanos en el extranjero	234,392.00	-11,497.04	222,894.96	217,074.96	44,187.96	44,187.96	
L137615	Voto de los mexicanos en el extranjero	0.00	4,000.00	4,000.00	4,000.00	4,000.00	4,000.00	
L13761F	Voto de los mexicanos en el extranjero	0.00	7,000.00	7,000.00	7,000.00	7,000.00	7,000.00	
L156110	Capacitación Electoral, Educación Electoral y Difusión institucional	61,935,491.00	-16,669,022.90	45,266,468.10	43,196,328.10	34,045,169.48	34,045,169.49	
L156115	Capacitación Electoral, Educación Electoral y Difusión institucional	85,170,297.00	1,158,835.87	86,329,132.87	78,464,720.87	76,698,943.14	76,698,943.14	
L15611F	Capacitación Electoral, Educación Electoral y Difusión institucional	376,461,164.00	1,510,570.49	377,971,734.49	344,787,155.49	338,023,315.82	338,023,316.06	
L156125	Capacitación Electoral, Educación Electoral y Difusión institucional	0.00	561,590.00	561,590.00	561,590.00	280,794.90	280,794.91	
L15612F	Capacitación Electoral, Educación Electoral y Difusión institucional	0.00	2,890,798.00	2,890,798.00	2,890,798.00	1,445,398.57	1,445,398.57	
L157610	Voto de los mexicanos en el extranjero	14,188,967.00	-2,302,355.11	11,886,611.89	10,908,615.39	8,118,674.71	8,118,674.67	
L157611	Voto de los mexicanos en el extranjero	0.00	70,416.07	70,416.07	70,416.07	70,416.07	70,416.07	
L157615	Voto de los mexicanos en el extranjero	94,050.00	-118.12	93,931.88	86,106.88	85,185.56	85,185.56	
L157618	Voto de los mexicanos en el extranjero	0.00	74,023.00	74,023.00	74,023.00	48,379.09	48,379.09	
L15761F	Voto de los mexicanos en el extranjero	101,717.00	1,129.15	102,846.15	96,805.15	59,861.14	59,861.14	
L15761J	Voto de los mexicanos en el extranjero	0.00	70,415.95	70,415.95	70,415.95	70,415.95	70,415.95	
L15761Q	Voto de los mexicanos en el extranjero	0.00	46,791.36	46,791.36	46,791.36	46,791.36	46,791.36	
L164710	Arrendamiento de plantas de emergencia	324,209.00	0.00	324,209.00	0.00	0.00	0.00	
L164715	Arrendamiento de plantas de emergencia	216,662.00	0.00	216,662.00	0.00	0.00	0.00	
L16471F	Arrendamiento de plantas de emergencia	1,671,709.00	0.00	1,671,709.00	0.00	0.00	0.00	
L164810	Nómina de proceso electoral (SINOPE)	10,354,415.00	0.00	10,354,415.00	5,227,199.00	4,477,828.40	4,477,828.40	
L164910	Cumplimiento al artículo 78 fracción XVII del Estatuto del Servicio Pr	0.00	50,090.32	50,090.32	50,090.32	50,090.32	50,090.32	

INSTITUTO NACIONAL ELECTORAL

GASTO POR CATEGORÍA DE PROYECTOS

DEL 01 DE ENERO AL 31 DE JULIO DE 2023

(CIFRAS EN PESOS)

IDENTIFICADOR	CONCEPTO	APROBADO	AMPLIACIONES/ (REDUCCIONES)	MODIFICADO	CALENDARIO AL PERIODO	DEVENGADO	PAGADO	SUBEJERCICIO
L164915	Cumplimiento al artículo 67 fracción XVII del Estatuto del Servicio Pr	7,428,597.00	-315,334.55	7,113,262.45	7,113,262.45	7,105,902.90	7,105,902.90	
L16491F	Cumplimiento al artículo 67 fracción XVII del Estatuto del Servicio Pr	34,531,421.00	265,244.23	34,796,665.23	34,796,665.23	33,591,713.38	33,591,713.38	
L165015	Apoyo administrativo para los enlaces administrativos en las junta	649,859.00	-5.25	649,853.75	570,270.75	550,339.87	550,339.87	
L16501F	Apoyo administrativo para los enlaces administrativos en las junta	3,843,627.00	5.25	3,843,632.25	3,372,911.25	3,272,769.12	3,272,769.12	
L165210	Servicio de primeros auxilios para las Juntas Locales y Distritales Ej	473,829.00	-60,000.00	413,829.00	413,829.00	346,672.96	346,672.96	
L206310	Administración, soporte y operación de los Sistemas de Fiscalizaci	12,636,926.00	0.00	12,636,926.00	6,081,282.00	5,843,525.63	5,843,525.65	
L206410	Administración, soporte y operación de los Sistemas de Fiscalizaci	21,344,115.00	0.00	21,344,115.00	10,781,029.00	10,233,998.55	10,233,998.55	
L206810	Administración, soporte y operación de los Sistemas de Fiscalizaci	6,466,547.00	-355,956.00	6,110,591.00	3,068,448.00	2,815,540.80	2,815,540.80	
L235910	Preparación, seguimiento y evaluación de los procesos electorales	7,429,239.00	0.00	7,429,239.00	3,139,690.00	2,881,415.68	2,881,415.87	
P	FORTALECER LA EQUIDAD Y LEGALIDAD EN EL SISTEMA DE PARTIDOS POLÍTICOS	43,158,733.00	-12,597.01	43,146,135.99	21,519,843.99	20,036,672.31	20,036,672.46	
P040310	Monitoreo de encuestas y propaganda difundida en medios impres	1,852,072.00	-26,828.01	1,825,243.99	532,997.99	509,416.61	509,416.68	
P040315	Monitoreo de encuestas y propaganda difundida en medios impres	0.00	5,954.00	5,954.00	5,954.00	5,954.00	5,954.00	
P04031F	Monitoreo de encuestas y propaganda difundida en medios impres	0.00	17,028.00	17,028.00	17,028.00	17,028.00	17,028.00	
P04031S	Monitoreo de encuestas y propaganda difundida en medios impres	0.00	0.00	0.00	0.00	0.00	0.00	
P122810	Mantenimiento a los sistemas informáticos de la DEPPP	14,881,073.00	0.00	14,881,073.00	7,473,017.00	7,336,078.11	7,336,078.11	
P123010	Modernizar la Tecnología actual en los Sistemas Informáticos de la	11,667,576.00	0.00	11,667,576.00	5,860,521.00	5,410,862.68	5,410,862.68	
P123510	Registro de partidos políticos locales, agrupaciones, candidaturas y	8,836,609.00	-5,000.00	8,831,609.00	4,161,233.00	4,087,452.93	4,087,452.93	
P200210	Pago de honorarios para interventores y personal de supervisión y s	5,921,403.00	-3,751.00	5,917,652.00	3,469,093.00	2,669,879.98	2,669,880.06	
PP	PRERROGATIVAS A PARTIDOS POLÍTICOS	6,233,510,798.00	0.00	6,233,510,798.00	3,626,263,443.00	3,571,727,592.91	3,546,758,862.78	
PP00001	Financiamiento por actividades ordinarias permanentes	5,936,016,484.00	0.00	5,936,016,484.00	3,462,676,266.00	3,462,490,464.86	3,437,521,734.73	
PP00003	Financiamiento para actividades específicas	178,080,495.00	0.00	178,080,495.00	103,880,266.00	103,880,259.00	103,880,259.00	
PP08001	Franquicias postales para partidos políticos	118,720,329.00	0.00	118,720,329.00	59,360,165.00	5,356,869.05	5,356,869.05	
PP08002	Franquicias telegráficas para partidos políticos	693,490.00	0.00	693,490.00	346,746.00	0.00	0.00	
R	FORTALECER LOS MECANISMOS DE ACTUALIZACIÓN DE LOS PROCESOS REGISTRALES	239,616,864.00	-10,792,621.13	228,824,242.87	97,721,687.72	79,809,899.94	79,809,900.09	
R110210	Soporte y actualización de los sistemas de atención ciudadana	19,857,160.00	-128,524.00	19,728,636.00	12,433,833.00	8,875,887.16	8,875,887.16	
R110310	Programa preventivo de actualización del marco geo electoral	20,372,311.00	-953,276.13	19,419,034.87	12,590,642.67	6,883,848.45	6,883,848.42	
R110311	Programa preventivo de actualización del marco geoelectoral	0.00	1,551.00	1,551.00	1,551.00	551.00	551.00	
R110312	Programa preventivo de actualización del marco geoelectoral	0.00	84,768.03	84,768.03	79,007.03	46,098.99	46,098.99	
R110313	Programa preventivo de actualización del marco geoelectoral	0.00	1,242.28	1,242.28	1,242.28	1,242.28	1,242.28	
R110314	Programa preventivo de actualización del marco geoelectoral	0.00	0.00	0.00	0.00	0.00	0.00	
R110315	Programa preventivo de actualización del marco geoelectoral	0.00	770.00	770.00	770.00	745.20	745.20	
R110316	Programa preventivo de actualización del marco geoelectoral	0.00	10,583.59	10,583.59	9,960.59	9,012.19	9,012.19	
R110317	Programa preventivo de actualización del marco geoelectoral	0.00	2,638.16	2,638.16	2,638.16	2,063.27	2,063.27	
R110318	Programa preventivo de actualización del marco geoelectoral	0.00	9,921.48	9,921.48	9,298.48	8,213.59	8,213.59	
R110319	Programa preventivo de actualización del marco geoelectoral	0.00	276.00	276.00	276.00	272.60	272.60	
R11031A	Programa preventivo de actualización del marco geoelectoral	0.00	11,683.22	11,683.22	11,060.22	11,059.22	11,059.22	
R11031B	Programa preventivo de actualización del marco geoelectoral	0.00	19,926.34	19,926.34	18,643.54	17,926.53	17,926.53	
R11031C	Programa preventivo de actualización del marco geoelectoral	0.00	1,761.00	1,761.00	1,761.00	1,761.00	1,761.00	
R11031D	Programa preventivo de actualización del marco geoelectoral	0.00	69,801.19	69,801.19	66,505.19	65,037.76	65,037.76	
R11031E	Programa preventivo de actualización del marco geoelectoral	0.00	147,905.53	147,905.53	138,434.53	129,236.92	129,236.92	
R11031F	Programa preventivo de actualización del marco geoelectoral	0.00	32,252.83	32,252.83	30,197.83	28,300.59	28,300.59	
R11031G	Programa preventivo de actualización del marco geoelectoral	0.00	18,824.96	18,824.96	17,454.96	15,528.96	15,528.96	
R11031H	Programa preventivo de actualización del marco geoelectoral	0.00	1,000.00	1,000.00	1,000.00	0.00	0.00	
R11031I	Programa preventivo de actualización del marco geoelectoral	0.00	40,853.48	40,853.48	39,056.48	17,173.84	17,173.84	

INSTITUTO NACIONAL ELECTORAL

GASTO POR CATEGORÍA DE PROYECTOS

DEL 01 DE ENERO AL 31 DE JULIO DE 2023

(CIFRAS EN PESOS)

IDENTIFICADOR	CONCEPTO	APROBADO	AMPLIACIONES/ (REDUCCIONES)	MODIFICADO	CALENDARIO AL PERIODO	DEVENGADO	PAGADO	SUBEJERCICIO
R11031J	Programa preventivo de actualización del marco geoelectoral	0.00	71,470.94	71,470.94	67,320.94	55,227.01	55,227.01	
R11031K	Programa preventivo de actualización del marco geoelectoral	0.00	59,490.90	59,490.90	57,266.90	56,426.27	56,426.27	
R11031L	Programa preventivo de actualización del marco geoelectoral	0.00	25,266.28	25,266.28	23,896.28	19,766.49	19,766.49	
R11031M	Programa preventivo de actualización del marco geoelectoral	0.00	230,953.75	230,953.75	218,761.75	159,844.50	159,844.50	
R11031N	Programa preventivo de actualización del marco geoelectoral	0.00	43,109.44	43,109.44	40,369.44	35,800.33	35,800.33	
R11031O	Programa preventivo de actualización del marco geoelectoral	0.00	12,046.97	12,046.97	11,361.97	9,964.97	9,964.97	
R11031P	Programa preventivo de actualización del marco geoelectoral	0.00	2,525.67	2,525.67	2,525.67	2,525.67	2,525.67	
R11031Q	Programa preventivo de actualización del marco geoelectoral	0.00	53,270.17	53,270.17	50,235.17	44,047.51	44,047.52	
R11031R	Programa preventivo de actualización del marco geoelectoral	0.00	1,276.00	1,276.00	1,276.00	0.00	0.00	
R11031S	Programa preventivo de actualización del marco geoelectoral	0.00	2,147.00	2,147.00	2,147.00	2,129.80	2,129.80	
R11031T	Programa preventivo de actualización del marco geoelectoral	0.00	0.00	0.00	0.00	0.00	0.00	
R11031U	Programa preventivo de actualización del marco geoelectoral	0.00	29,064.96	29,064.96	27,694.96	27,130.15	27,130.15	
R11031V	Programa preventivo de actualización del marco geoelectoral	0.00	11,767.10	11,767.10	11,082.10	11,039.83	11,039.82	
R11031W	Programa preventivo de actualización del marco geoelectoral	0.00	1,000.00	1,000.00	1,000.00	1,000.00	1,000.00	
R110510	Apoyar a los procesos de depuración y verificación del Padrón Electoral	20,773,688.00	-56,278.63	20,717,409.37	3,365,709.37	2,685,089.96	2,685,089.99	
R110515	Apoyar a los procesos de depuración y verificación del Padrón Electoral	0.00	770.00	770.00	770.00	700.00	700.00	
R110519	Apoyar a los procesos de depuración y verificación del Padrón Electoral	0.00	15,421.66	15,421.66	14,763.66	8,962.19	8,962.19	
R11051F	Apoyar a los procesos de depuración y verificación del Padrón Electoral	0.00	123,888.30	123,888.30	118,624.30	75,992.51	75,992.51	
R11051M	Apoyar a los procesos de depuración y verificación del Padrón Electoral	0.00	48,722.37	48,722.37	46,748.37	31,103.72	31,103.72	
R11051N	Apoyar a los procesos de depuración y verificación del Padrón Electoral	0.00	63,152.36	63,152.36	60,520.36	38,267.48	38,267.48	
R110610	Infraestructura, software y servicios de TI para el fortalecimiento del SIIRFE	11,193,209.00	0.00	11,193,209.00	5,086,629.00	3,881,325.24	3,881,325.24	
R110810	Verificación nacional muestral	14,448,262.00	-10,187,692.25	4,260,569.75	2,084,312.26	1,736,322.21	1,736,322.17	
R110811	Verificación nacional muestral 2020	0.00	283,106.11	283,106.11	260,873.11	249,651.11	249,651.11	
R110812	Verificación nacional muestral 2020	0.00	361,884.60	361,884.60	335,164.60	333,085.93	333,085.93	
R110813	Verificación nacional muestral 2020	0.00	401,853.52	401,853.52	376,317.52	354,258.40	354,258.40	
R110814	Verificación nacional muestral 2020	0.00	378,081.11	378,081.11	354,078.11	318,027.09	318,027.09	
R110815	Verificación nacional muestral 2020	0.00	399,573.87	399,573.87	369,350.87	358,231.12	358,231.12	
R110816	Verificación nacional muestral 2020	0.00	290,872.73	290,872.73	267,784.41	267,784.41	267,784.41	
R110817	Verificación nacional muestral 2020	0.00	348,601.08	348,601.08	322,361.08	318,885.11	318,885.11	
R110818	Verificación nacional muestral 2020	0.00	450,430.65	450,430.65	423,692.65	386,672.69	386,672.70	
R110819	Verificación nacional muestral	0.00	307,065.51	307,065.51	282,263.51	273,190.29	273,190.30	
R11081A	Verificación nacional muestral 2020	0.00	303,746.48	303,746.48	281,429.48	281,339.28	281,339.28	
R11081B	Verificación nacional muestral 2020	0.00	340,776.03	340,776.03	314,184.03	305,370.00	305,370.00	
R11081C	Verificación nacional muestral 2020	0.00	301,985.36	301,985.36	278,857.36	277,496.66	277,496.66	
R11081D	Verificación nacional muestral 2020	0.00	437,604.79	437,604.79	404,940.79	392,645.89	392,645.89	
R11081E	Verificación nacional muestral 2020	0.00	444,442.21	444,442.21	410,100.21	400,531.45	400,531.45	
R11081F	Verificación nacional muestral	0.00	606,834.49	606,834.49	558,636.49	550,410.39	550,410.39	
R11081G	Verificación nacional muestral 2020	0.00	326,613.83	326,613.83	301,875.83	296,357.68	296,357.68	
R11081H	Verificación nacional muestral 2020	0.00	282,456.64	282,456.64	260,223.64	259,299.52	259,299.52	
R11081I	Verificación nacional muestral 2020	0.00	342,092.32	342,092.32	318,888.32	311,919.32	311,919.32	
R11081J	Verificación nacional muestral 2020	0.00	424,346.75	424,346.75	390,563.75	387,027.14	387,027.14	
R11081K	Verificación nacional muestral 2020	0.00	313,143.63	313,143.63	290,003.63	281,078.45	281,078.45	
R11081L	Verificación nacional muestral 2020	0.00	321,485.61	321,485.61	296,683.61	289,650.66	289,650.66	
R11081M	Verificación nacional muestral 2020	0.00	315,199.58	315,199.58	291,260.58	291,260.58	291,260.58	

INSTITUTO NACIONAL ELECTORAL

GASTO POR CATEGORÍA DE PROYECTOS

DEL 01 DE ENERO AL 31 DE JULIO DE 2023

(CIFRAS EN PESOS)

IDENTIFICADOR	CONCEPTO	APROBADO	AMPLIACIONES/ (REDUCCIONES)	MODIFICADO	CALENDARIO AL PERIODO	DEVENGADO	PAGADO	SUBEJERCICIO
R11081N	Verificación nacional muestral 2020	0.00	425,351.63	425,351.63	393,422.63	393,369.82	393,369.82	
R11081O	Verificación nacional muestral 2020	0.00	323,673.10	323,673.10	299,798.10	290,608.29	290,608.29	
R11081P	Verificación nacional muestral 2020	0.00	359,401.23	359,401.23	331,467.23	329,709.23	329,709.23	
R11081Q	Verificación nacional muestral 2020	0.00	338,822.37	338,822.37	315,694.37	306,891.87	306,891.87	
R11081R	Verificación nacional muestral 2020	0.00	293,853.06	293,853.06	271,572.06	269,441.25	269,441.25	
R11081S	Verificación nacional muestral 2020	0.00	372,608.76	372,608.76	343,875.76	339,312.69	339,312.69	
R11081T	Verificación nacional muestral 2020	0.00	308,127.02	308,127.02	284,124.02	284,072.86	284,072.86	
R11081U	Verificación nacional muestral 2020	0.00	479,114.25	479,114.25	448,994.25	436,150.40	436,150.39	
R11081V	Verificación nacional muestral 2020	0.00	356,568.96	356,568.96	346,212.96	328,631.66	328,631.67	
R11081W	Verificación nacional muestral 2020	0.00	333,736.83	333,736.83	322,491.83	307,960.02	307,960.02	
R110910	Campaña Anual Intensa	4,808,302.00	1,049,355.00	5,857,657.00	405.00	0.00	0.00	
R110911	Campaña Anual Intensa	0.00	109.45	109.45	109.45	109.45	109.45	
R110915	Campaña Anual Intensa	0.00	610,844.65	610,844.65	537,866.65	468,081.57	468,081.57	
R11091B	Campaña Anual Intensa	0.00	108.63	108.63	108.63	108.63	108.63	
R11091F	Campaña Anual Intensa	0.00	1,537,364.59	1,537,364.59	1,354,363.59	1,255,778.19	1,255,778.19	
R11091J	Campaña Anual Intensa	2,150,614.00	-2,144,670.00	5,944.00	5,212.00	0.00	0.00	
R11091R	Campaña Anual Intensa	0.00	157.68	157.68	157.68	157.68	157.68	
R11091S	Campaña Anual Intensa	43,015,733.00	0.00	43,015,733.00	0.00	0.00	0.00	
R111010	Fortalecer la seguridad y disponibilidad de los servicios de los centros de cómputo de la DERFE	1,928,147.00	0.00	1,928,147.00	1,334,158.00	595,197.35	595,197.35	
R111110	Tratamiento de expedientes históricos de información registral	20,459,584.00	0.00	20,459,584.00	10,468,750.00	10,111,956.68	10,111,956.65	
R111710	Monitoreo de seguridad de la información del Padrón Electoral	3,343,215.00	0.00	3,343,215.00	1,694,407.00	1,488,305.52	1,488,305.50	
R111910	Modernización y fortalecimiento de servicios de comunicación de red para áreas operativas de la DERFE	3,964,715.00	0.00	3,964,715.00	2,476,128.00	1,004,758.24	1,004,758.30	
R112410	Comité Técnico de Evaluación del Padrón Electoral	1,580,120.00	0.00	1,580,120.00	0.00	0.00	0.00	
R112610	Modernización del servicio registral electoral para la atención ciudadana	17,439,022.00	406,261.69	17,845,283.69	9,226,104.69	8,933,569.18	8,933,569.12	
R112810	Actualización y soporte de las aplicaciones del Registro Federal de Electores	17,591,123.00	122,724.32	17,713,847.32	9,022,823.32	8,581,318.49	8,581,318.54	
R113110	Distritaciones Locales y Federal	8,369,747.00	-3,464,172.83	4,905,574.17	4,403,350.17	3,505,870.66	3,505,870.64	
R113111	Distritaciones Locales y Federal	0.00	23,813.00	23,813.00	23,813.00	0.00	0.00	
R113112	Distritaciones Locales y Federal	0.00	31,370.42	31,370.42	31,370.42	26,620.42	26,620.42	
R113113	Distritaciones Locales y Federal	0.00	22,035.22	22,035.22	22,035.22	22,035.22	22,035.22	
R113114	Distritaciones Locales y Federal	0.00	52,000.00	52,000.00	52,000.00	0.00	0.00	
R113115	Distritaciones Locales y Federal	0.00	26,002.44	26,002.44	26,002.44	24,686.44	24,686.44	
R113116	Distritaciones Locales y Federal	0.00	17,181.41	17,181.41	17,181.41	17,181.41	17,181.41	
R113117	Distritaciones Locales y Federal	0.00	132,575.23	132,575.23	132,575.23	122,027.06	122,027.07	
R113118	Distritaciones Locales y Federal	0.00	49,897.86	49,897.86	49,897.86	37,671.74	37,671.75	
R113119	Distritaciones Locales y Federal	0.00	36,000.00	36,000.00	36,000.00	0.00	0.00	
R11311A	Distritaciones Locales y Federal	0.00	19,620.00	19,620.00	19,620.00	19,620.00	19,620.00	
R11311B	Distritaciones Locales y Federal	0.00	42,055.60	42,055.60	42,055.60	42,055.59	42,055.59	
R11311C	Distritaciones Locales y Federal	0.00	94,415.00	94,415.00	94,415.00	87,936.00	87,936.00	
R11311D	Distritaciones Locales y Federal	0.00	27,000.00	27,000.00	27,000.00	27,000.00	27,000.00	
R11311E	Distritaciones Locales y Federal	0.00	38,275.00	38,275.00	38,275.00	33,295.00	33,295.00	
R11311F	Distritaciones Locales y Federal	0.00	37,110.01	37,110.01	37,110.01	37,110.01	37,110.01	
R11311G	Distritaciones Locales y Federal	0.00	2,000.00	2,000.00	2,000.00	2,000.00	2,000.00	
R11311H	Distritaciones Locales y Federal	0.00	16,323.73	16,323.73	16,323.73	16,323.73	16,323.73	
R11311I	Distritaciones Locales y Federal	0.00	57,500.00	57,500.00	57,500.00	47,214.11	47,214.11	
R11311J	Distritaciones Locales y Federal	0.00	2,050.00	2,050.00	2,050.00	2,050.00	2,050.00	

INSTITUTO NACIONAL ELECTORAL

GASTO POR CATEGORÍA DE PROYECTOS

DEL 01 DE ENERO AL 31 DE JULIO DE 2023

(CIFRAS EN PESOS)

IDENTIFICADOR	CONCEPTO	APROBADO	AMPLIACIONES/ (REDUCCIONES)	MODIFICADO	CALENDARIO AL PERIODO	DEVENGADO	PAGADO	SUBEJERCICIO
R11311K	Distritaciones Locales y Federal	0.00	188,857.43	188,857.43	188,857.43	188,857.43	188,857.43	
R11311L	Distritaciones Locales y Federal	0.00	12,101.00	12,101.00	12,101.00	11,021.00	11,021.00	
R11311M	Distritaciones Locales y Federal	0.00	10,378.00	10,378.00	10,378.00	10,378.00	10,378.00	
R11311N	Distritaciones Locales y Federal	0.00	19,375.00	19,375.00	19,375.00	14,335.00	14,335.00	
R11311O	Distritaciones Locales y Federal	0.00	87,921.35	87,921.35	87,921.35	73,226.44	73,226.44	
R11311P	Distritaciones Locales y Federal	0.00	25,143.21	25,143.21	25,143.21	25,142.81	25,142.81	
R11311Q	Distritaciones Locales y Federal	0.00	66,469.56	66,469.56	66,469.56	57,610.38	57,610.38	
R11311R	Distritaciones Locales y Federal	0.00	54,376.48	54,376.48	54,376.48	54,376.47	54,376.48	
R11311S	Distritaciones Locales y Federal	0.00	24,500.00	24,500.00	24,500.00	0.00	0.00	
R11311T	Distritaciones Locales y Federal	0.00	4,180.00	4,180.00	4,180.00	0.00	0.00	
R11311U	Distritaciones Locales y Federal	0.00	157,855.99	157,855.99	157,855.99	106,001.06	106,001.06	
R11311V	Distritaciones Locales y Federal	0.00	45,175.11	45,175.11	45,175.11	45,175.11	45,175.11	
R11311W	Distritaciones Locales y Federal	0.00	7,200.00	7,200.00	7,200.00	7,200.00	7,200.00	
R114310	Arrendamiento de equipos de cómputo para Oficinas Centrales de la Dirección Ejecutiva del Registro Federal de Electores y Módulos de Atención Ciudadana	16,586,320.00	-12,113,038.96	4,473,281.04	2,301,459.38	1,901,533.10	1,901,533.11	
R114410	Desarrollar e implementar funcionalidades, aplicativos y servicios para robustecer los procedimientos de actualización del Padrón Electoral.	6,768,322.00	272,790.54	7,041,112.54	3,552,107.54	3,217,487.25	3,217,487.33	
R114610	Fortalecimiento de los servicios de verificación del Padrón Electoral y de la información estadística	4,967,270.00	0.00	4,967,270.00	2,419,882.00	2,120,570.90	2,120,570.94	
T	FORTALECER EL ACCESO A LA INFORMACIÓN Y PROTECCIÓN DE DATOS PERSONALES	51,927,458.00	-6,558,435.48	45,369,022.52	24,532,962.52	23,392,653.27	23,392,653.39	
T111210	Fortalecimiento de la operación de los centros de consulta del padrón	951,480.00	0.00	951,480.00	487,390.00	365,779.42	365,779.36	
T180110	Obligaciones de Transparencia del INE	8,043,251.00	-50,417.53	7,992,833.47	4,022,521.47	3,914,948.06	3,914,948.24	
T180410	Mantenimiento de INFOMEX INE v.8 y atención de los procedimientos	7,567,627.00	-3,994.25	7,563,632.75	3,816,417.75	3,762,456.66	3,762,456.74	
T180810	Videoteca	3,006,160.00	0.00	3,006,160.00	0.00	0.00	0.00	
T181010	Programa integral de gestión de datos personales	12,397,090.00	87,553.12	12,484,643.12	6,351,610.12	6,130,186.12	6,130,186.03	
T181110	Implementación del sistema de gestión documental institucional	15,939,227.00	-6,590,267.96	9,348,959.04	7,820,814.04	7,232,657.50	7,232,657.52	
T181510	Acompañamiento a órganos centrales y desconcentrados en la aplicación	4,022,623.00	-1,308.86	4,021,314.14	2,034,209.14	1,986,625.51	1,986,625.50	
X	ORGANIZAR PROCESOS ELECTORALES EXTRAORDINARIOS	87,731,058.00	-5,175,139.84	82,555,918.16	78,663,814.16	76,651,438.02	76,646,956.16	
X040510	Monitoreo de encuestas y propaganda, e inserciones de la elección	1,607,715.00	-1,508,535.00	99,180.00	99,180.00	99,180.00	99,180.00	
X04051S	Monitoreo de encuestas y propaganda, e inserciones de la elección	0.00	14,494.00	14,494.00	14,494.00	14,494.00	14,494.00	
X090210	Implementación del Programa de Resultados Electorales Preliminares	2,883,286.00	-875,437.89	2,007,848.11	1,816,681.11	1,745,764.64	1,745,764.65	
X09021S	Implementación del Programa de Resultados Electorales Preliminares	0.00	465,438.10	465,438.10	429,852.10	421,239.52	421,239.52	
X090310	Sistema de voto electrónico para la votación de las mexicanas y mexicanos	3,438,845.00	-578,900.31	2,859,944.69	2,859,944.69	2,859,944.69	2,859,944.68	
X110310	Conformación, integración y actualización de la Cartografía Electoral	35,376.00	-35,376.00	0.00	0.00	0.00	0.00	
X11031S	Conformación, integración y actualización de la Cartografía Electoral	0.00	22,651.75	22,651.75	22,651.75	22,651.75	22,651.75	
X112310	Emisión de Listados Nominales de Electores, para la Elección Extraordinaria	431,124.00	2,953.80	434,077.80	430,993.80	345,092.67	345,092.68	
X11331S	Operación de Casillas Especiales, para la Elección Extraordinaria de	110,475.00	-36,435.82	74,039.18	74,039.18	74,039.18	74,039.18	
X117610	Voto de las y los mexicanos residentes en el extranjero para la Elección	1,205,646.00	-177,808.80	1,027,837.20	1,027,837.20	616,493.24	616,493.24	
X12011S	Reforzamiento operativo para el monitoreo de los tiempos electorales	123,357.00	7.87	123,364.87	108,541.87	108,539.49	108,539.49	
X130510	Documentación y materiales electorales para la elección extraordinaria	842,621.00	-490,339.61	352,281.39	320,031.39	304,739.45	304,739.45	
X13051S	Documentación y materiales para la elección extraordinaria de Tamaulipas	0.00	345,105.52	345,105.52	345,105.52	345,105.49	345,105.52	
X130610	Elección Extraordinaria Tamaulipas 2022	616,457.00	-228,284.36	388,172.64	350,412.64	331,950.24	331,950.24	
X13061S	Elección Extraordinaria Tamaulipas 2022	26,394,141.00	-1,769,115.71	24,625,025.29	24,371,849.29	24,321,576.11	24,317,094.20	
X130710	SIJE Elecciones Extraordinarias Tamaulipas 2023	1,070,105.00	-929,450.00	140,655.00	140,655.00	88,330.80	88,330.80	
X13071S	SIJE Elecciones Extraordinarias Tamaulipas 2023	0.00	905,371.96	905,371.96	905,371.96	493,110.13	493,110.13	
X152510	Elección Extraordinaria de Tamaulipas	1,308,732.00	44,115.27	1,352,847.27	1,241,606.27	1,241,606.09	1,241,606.09	

INSTITUTO NACIONAL ELECTORAL
GASTO POR CATEGORÍA DE PROYECTOS
DEL 01 DE ENERO AL 31 DE JULIO DE 2023
(CIFRAS EN PESOS)

IDENTIFICADOR	CONCEPTO	APROBADO	AMPLIACIONES/ (REDUCCIONES)	MODIFICADO	CALENDARIO AL PERIODO	DEVENGADO	PAGADO	SUBEJERCICIO
X15251S	Elección Extraordinaria de Tamaulipas	35,830,487.00	-171,747.28	35,658,739.72	32,538,447.72	31,934,217.72	31,934,217.72	
X157610	Elección Extraordinaria de Tamaulipas para el Voto de las y los Mex	500,950.00	13,262.84	514,212.84	505,655.84	500,655.75	500,655.74	
X15761S	Elección Extraordinaria de Tamaulipas para el Voto de las y los Mex	60,917.00	-28,790.58	32,126.42	30,026.42	30,026.42	30,026.42	
X164710	Arrendamiento de Plantas de Emergencia para el Proceso Local Extra	0.00	47,916.09	47,916.09	47,916.09	47,916.10	47,916.09	
X16471S	Arrendamiento de Plantas de Emergencia para el Proceso Local Extra	334,217.00	-59,171.61	275,045.39	275,045.39	275,045.36	275,045.38	
X16491S	Cumplimiento al artículo 67 fracción XVII del Estatuto del Servicio Pr	9,739,271.00	0.00	9,739,271.00	9,739,271.00	9,505,358.39	9,505,358.39	
X16501S	Apoyo Administrativo para los Enlaces Administrativos para la elecc	280,467.00	0.00	280,467.00	280,467.00	242,255.89	242,255.89	
X165210	Servicio de primeros auxilios para la elección extraordinaria de la S	117,075.00	-117,075.00	0.00	0.00	0.00	0.00	
X16521S	Servicio de primeros auxilios para la elección extraordinaria de la S	0.00	2,020.00	2,020.00	2,020.00	2,020.00	2,020.00	
X200110	Fiscalización de la elección extraordinaria de Tamaulipas	116,955.00	-116,954.97	0.03	0.03	0.00	0.00	
X20011S	Fiscalización de la elección extraordinaria de Tamaulipas	682,839.00	84,945.90	767,784.90	685,716.90	680,084.90	680,084.91	
	TOTAL DEL GASTO	20,221,367,571.00	293,904,559.49	20,515,272,130.49	11,240,198,106.49	10,194,276,910.57	10,156,610,551.40	

* NOTA:

La columna del Subejercicio se presenta en cero, toda vez que los recursos calendarizados al periodo han sido radicados en su totalidad por la Secretaría de Hacienda y Crédito Público al Instituto, y de acuerdo a lo señalado en el artículo 4 fracción LXXI del "Manual de Normas Administrativas en Materia de Recursos Financieros del Instituto Nacional Electoral" este concepto se determina al final del ejercicio presupuestal.

INSTITUTO NACIONAL ELECTORAL

ESTADO ANALÍTICO DEL EJERCICIO DEL PRESUPUESTO DE EGRESOS

CLASIFICACIÓN ECONÓMICA (POR TIPO DE GASTO)

DEL 01 DE ENERO AL 31 DE JULIO DE 2023

(CIFRAS EN PESOS)

CONCEPTO	APROBADO	AMPLIACIONES/ (REDUCCIONES)	MODIFICADO	CALENDARIO AL PERIODO	DEVENGADO	PAGADO	SUBEJERCICIO
GASTO CORRIENTE	20,020,744,075.00	311,413,573.53	20,332,157,648.53	11,206,309,886.90	10,187,029,689.09	10,149,299,457.92	
GASTO DE CAPITAL	200,623,496.00	-17,509,014.04	183,114,481.96	33,888,219.59	7,247,221.48	7,311,093.48	
TOTAL DEL GASTO	20,221,367,571.00	293,904,559.49	20,515,272,130.49	11,240,198,106.49	10,194,276,910.57	10,156,610,551.40	

* NOTA:

La columna del Subejercicio se presenta en cero, toda vez que los recursos calendarizados al periodo han sido radicados en su totalidad por la Secretaria de Hacienda y Crédito Público al Instituto, y de acuerdo a lo señalado en el artículo 4 fracción LXXI del "Manual de Normas Administrativas en Materia de Recursos Financieros del Instituto Nacional Electoral" este concepto se determina al final del ejercicio presupuestal.

INSTITUTO NACIONAL ELECTORAL

ESTADO ANALÍTICO DEL EJERCICIO DEL PRESUPUESTO DE EGRESOS

CLASIFICACIÓN FUNCIONAL (FINALIDAD Y FUNCIÓN)

DEL 01 DE ENERO AL 31 DE JULIO DE 2023

(CIFRAS EN PESOS)

CONCEPTO	APROBADO	AMPLIACIONES/ (REDUCCIONES)	MODIFICADO	CALENDARIO AL PERIODO	DEVENGADO	PAGADO	SUBEJERCICIO
GOBIERNO	20,221,367,571.00	293,904,559.49	20,515,272,130.49	11,240,198,106.49	10,194,276,910.57	10,156,610,551.40	
COORDINACIÓN DE LA POLÍTICA DE GOBIERNO	20,221,367,571.00	293,904,559.49	20,515,272,130.49	11,240,198,106.49	10,194,276,910.57	10,156,610,551.40	
TOTAL DEL GASTO	20,221,367,571.00	293,904,559.49	20,515,272,130.49	11,240,198,106.49	10,194,276,910.57	10,156,610,551.40	

* NOTA:

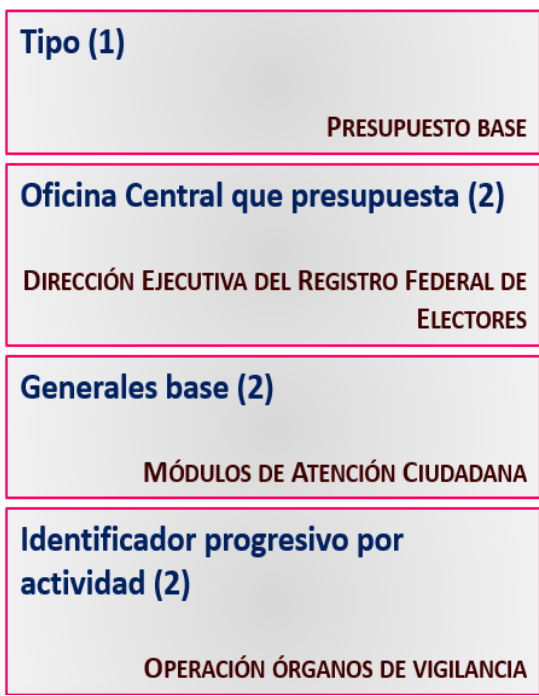
La columna del Subejercicio se presenta en cero, toda vez que los recursos calendarizados al periodo han sido radicados en su totalidad por la Secretaría de Hacienda y Crédito Público al Instituto, y de acuerdo a lo señalado en el artículo 4 fracción LXXI del "Manual de Normas Administrativas en Materia de Recursos Financieros del Instituto Nacional Electoral" este concepto se determina al final del ejercicio presupuestal.

**GUIA PARA LA LECTURA DE LA INFORMACION PRESUPUESTAL PUBLICADA
EN EL PORTAL DE TRANSPARENCIA DEL INSTITUTO NACIONAL ELECTORAL**

TERMINO	SIGNIFICADO
Estado Analítico del Ejercicio del Presupuesto de Egresos	Documento que presenta en forma simultánea los ingresos derivados de la ejecución de la Ley Ingresos y los gastos que corresponden al ejercicio del Presupuesto de Egresos de la Federación.
Presupuesto Aprobado	Es el que refleja las asignaciones presupuestarias anuales comprometidas en el Presupuesto de Egresos
Presupuesto Modificado	Es la asignación original autorizada por la H. Cámara de Diputados y el Consejo General del INE, mas las ampliaciones y menos las reducciones derivadas de adecuaciones presupuestarias, a fin de alcanzar un equilibrio entre los aumentos y necesidades de recursos.
Presupuesto Devengado	Se refiere cuando se reconoce una obligación de pago a favor de terceros por la recepción de conformidad de bienes , servicios y obras oportunamente contratados; así como las obligaciones que se derivan de tratados, leyes, decretos, resoluciones y sentencias definitivas.
Presupuesto Pagado	Registra el momento de la cancelación total o parcial de las obligaciones de pago, que se concretan mediante el desembolso de efectivo o cualquier otro medio de pago.
Unidad Responsable	Es la unidad administrativa, comprendida en el Reglamento Interior de este Instituto y/o en la estructura orgánica básica responsable de ejercer la asignación presupuestaria que se le autoriza.
Clasificador por Objeto del Gasto	Es el listado ordenado, homogéneo y coherente que permite identificar los bienes y servicios que el INE demanda para desarrollar sus acciones, agrupándolas en capítulos, conceptos y partidas de gasto.
Programas	Es el conjunto homogéneo y organizado de actividades a realizar para alcanzar una o varias metas y son aprobados por el Consejo General, en el documento denominado Políticas y Programas Generales del Instituto Nacional Electoral y se identifican en la estructura programática como actividad prioritaria.
Capítulo de Gasto	Son elementos del Clasificador por Objeto del Gasto del INE, que constituye un conjunto homogéneo, claro y ordenado de los bienes y servicios que el Instituto Nacional Electoral adquiere para la consecución de sus objetivos y metas.
Concepto de Gasto	Se constituye por el conjunto de las partidas de gasto homogéneas y ordenadas en forma específica como producto de la desagregación de los bienes y servicios contemplados en cada capítulo de gasto; permite la identificación de los recursos de todo tipo y su adecuada relación con los objetivos y metas programadas.

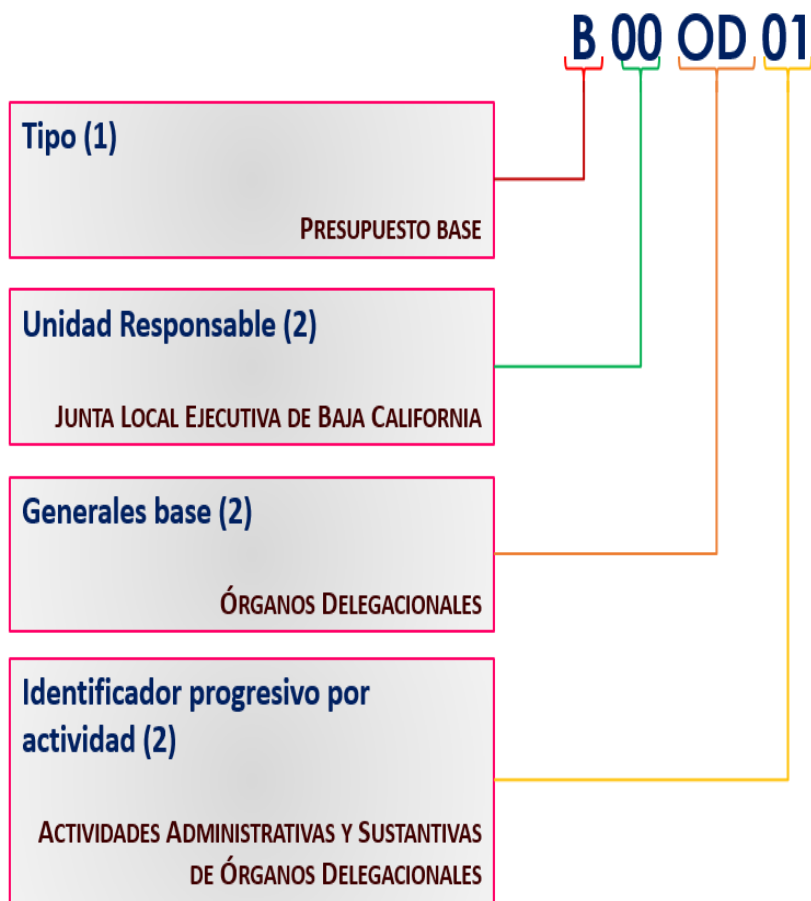
FUENTE: Glosario de términos más usuales en la Administración Pública Federal emitidos por la SHCP.

B 11 MO 01



Clave del Proyecto Base

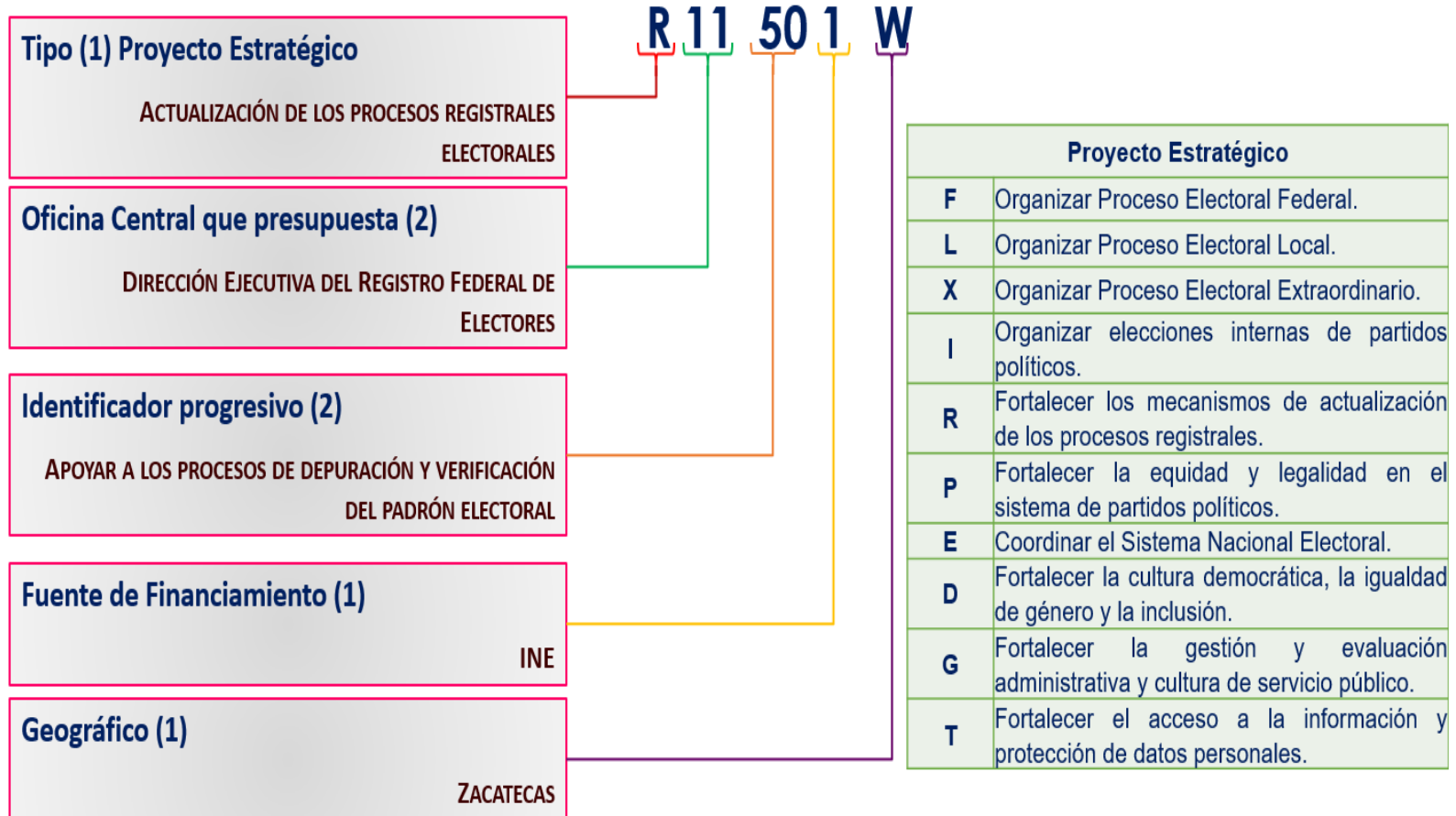
Generales Base	
AD	Administrativo
AM	Ampliaciones presupuesto no Regularizable
CA	Cartografía
FD	Fideicomiso
FI	Fiscalización
IE	Investigación electoral
LS	Licenciamiento y soporte técnico
MC	Mantenimiento y conservación
MO	Módulos
OD	Órganos delegacionales
OF	Oficinas Centrales
PC	Partida centralizada
PE	Padrón electoral y credencialización
PP	Partidos políticos
SP	Servicios personales



Clave del Proyecto Base

Generales Base	
AD	Administrativo
AM	Ampliaciones presupuesto no Regularizable
CA	Cartografía
FD	Fideicomiso
FI	Fiscalización
IE	Investigación electoral
LS	Licenciamiento y soporte técnico
MC	Mantenimiento y conservación
MO	Módulos
OD	Órganos delegacionales
OF	Oficinas Centrales
PC	Partida centralizada
PE	Padrón electoral y credencialización
PP	Partidos políticos
SP	Servicios personales

Clave del Proyecto Específico



GEOGRÁFICO	ID
Oficina Central	0 OFC
Aguascalientes	1 AGA
Baja California	2 BC
Baja California Sur	3 BS
Campeche	4 CC
Coahuila	5 CL
Colima	6 CM
Chiapas	7 CS
Chihuahua	8 CH
Ciudad de México	9 MX
Durango	A DG
Guanajuato	B GT
Guerrero	C GR
Hidalgo	D HG
Jalisco	E JC
México	F MC
Michoacán	G MN
Morelos	H MS
Nayarit	I NT
Nuevo León	J NL
Oaxaca	K OC
Puebla	L PL
Querétaro	M QT
Quintana Roo	N QR
San Luis Potosí	O SP
Sinaloa	P SL
Sonora	Q SR
Tabasco	R TC
Tamaulipas	S TS
Tlaxcala	T TL
Veracruz	U VZ
Yucatán	V YN
Zacatecas	W ZS

DE FINANCIAMIENTO	
1	INE
2	OPLE