

Informe sobre el Seguimiento a las consultas y solicitudes formuladas por los OPL

Periodo

Del 29 noviembre de 2022 al 9 de
enero de 2023

Unidad Técnica de Vinculación
con los Organismos
Públicos Locales

CONTENIDO

Catálogo de Siglas	3
I. Introducción.....	4
II. Consultas	4
1. Estado de las consultas.....	4
2. Análisis estadístico del periodo	5
III. Análisis estadístico acumulado 2022 de Consultas	6
IV. Análisis estadístico acumulado 2022 de Solicitudes	7

CATÁLOGO DE SIGLAS

DECEyEC	Dirección Ejecutiva de Capacitación Electoral y Educación Cívica
DJ	Dirección Jurídica
DEOE	Dirección Ejecutiva de Organización Electoral
DEPPP	Dirección Ejecutiva de Prerrogativas y Partidos Políticos
DERFE	Dirección Ejecutiva del Registro Federal de Electores
DESPEN	Dirección Ejecutiva del Servicio Profesional Electoral Nacional
Func. OPL	Funcionarios de los OPL
Género	Equidad de Género
Instrumentos de Coordinación	Instrumentos de Coordinación celebrados entre el Instituto y los OPL (Convenios Generales, Plan y Calendarios de Coordinación).
Insumos Registrales Instituto	Insumos Registrales. (Cartografía Electoral, Datos Estadísticos) Instituto Nacional Electoral
LGIPE	Ley General De Instituciones y Procedimientos Electorales
Liquidación PP	Proceso de Liquidación de Partidos Políticos
LN	Listado Nominal
OPL	Organismo Público Local
PE	Padrón Electoral
PP	Partidos Políticos
PREP	Programa de Resultados Electorales Preliminares
Prerrogativas	Prerrogativas de los Partidos Políticos
SPEN	Servicio Profesional Electoral Nacional
UTSI	Unidad Técnica de Servicios de Informática
UTF	Unidad Técnica de Fiscalización
UTTyPDP	Unidad Técnica de Transparencia y Protección de Datos Personales
UTVOPL	Unidad Técnica de Vinculación con los Organismos Públicos Locales

I. INTRODUCCIÓN

Con fundamento en los artículos 60, numeral 1, incisos b), d), i) y j) de la LGIPE y 37, numeral 5 del Reglamento de Elecciones del Instituto, la UTVOPL rinde el presente informe de seguimiento sobre las consultas y solicitudes formuladas por los OPL.

En el periodo comprendido del **29 de noviembre de 2022 al 9 de enero de 2023**, se recibieron 12 consultas fundadas en el artículo 37 del Reglamento de Elecciones y **no se registraron solicitudes**.

II. CONSULTAS

1. Estado de las consultas

De las consultas recibidas durante el periodo que comprende el presente informe, se concluyeron 5.

A la fecha de corte, **7 consultas continúan pendientes de respuesta, siendo las siguientes:**

OPL	Descripción	Folio SIVOPLE
Coahuila	Se formula una consulta respecto al destino del financiamiento público correspondiente al ejercicio fiscal 2021 del Partido Morena, que fuera objeto de embargo por la Junta Local de Conciliación y Arbitraje, y posteriormente liberado para su reintegro a este Instituto Electoral de Coahuila.	<u>CONSULTA/COAH/2022/7</u>
Campeche	Consulta relativa al cobro de remanentes no ejercidos del financiamiento público otorgado a Partidos Políticos Nacionales y locales para el desarrollo de actividades ordinarias y específicas.	CONSULTA/CAMP/2022/11
Chihuahua	En relación con diversas temáticas relacionadas con la elección directa de regidurías por demarcación territorial para el Proceso Electoral Local 2023-2024.	CONSULTA/CHIH/2022/17
Chiapas	Consulta relacionada al reintegro de remanente de financiamiento público no ejercido del partido Morena en Chiapas.	CONSULTA/CHIS/2022/2

OPL	Descripción	Folio SIVOPLE
Coahuila	Consulta referente al acuerdo INE/CG882/2022, por el que se emitieron los Lineamientos para Garantizar los Principios de Neutralidad, Imparcialidad y Equidad en Materia Electoral por parte de las personas Servidoras Públicas, en acatamiento a la sentencia dictada por la Sala Superior del Tribunal Electoral del Poder Judicial de la Federación en el expediente SUP-JRC-101/2022.	CONSULTA/COAH/2023/1
Nayarit	Relativa al procedimiento de cobro de remanentes y sanciones económicas del partido MORENA.	CONSULTA/NAY/2023/1
Morelos	Se realiza consulta sobre los montos a reintegrar por parte de diversos partidos políticos.	CONSULTA/MOR/2023/1

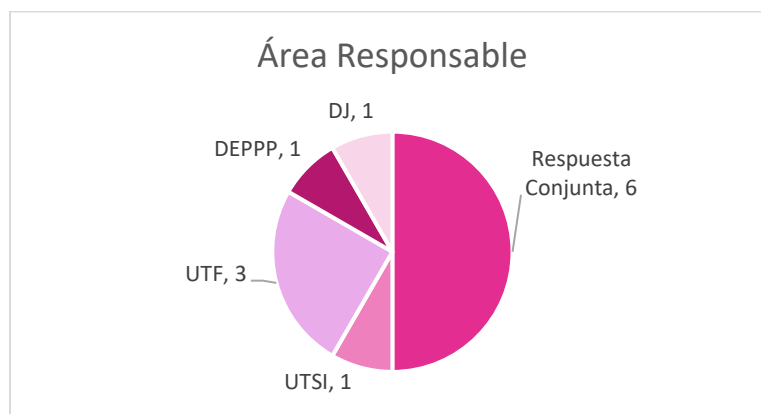
En el Anexo Único de este informe, se presentan a detalle las consultas formuladas, así como las respuestas proporcionadas por las Direcciones Ejecutivas y Unidades Técnicas del Instituto.

2. Análisis estadístico del periodo

Las consultas recibidas fueron formuladas principalmente por el Organismo Público Local de Coahuila, con 5 registros, seguido de Campeche, Chiapas, Chihuahua, Estado de México, Morelos, Nayarit y San Luis Potosí, con un oficio cada OPL.

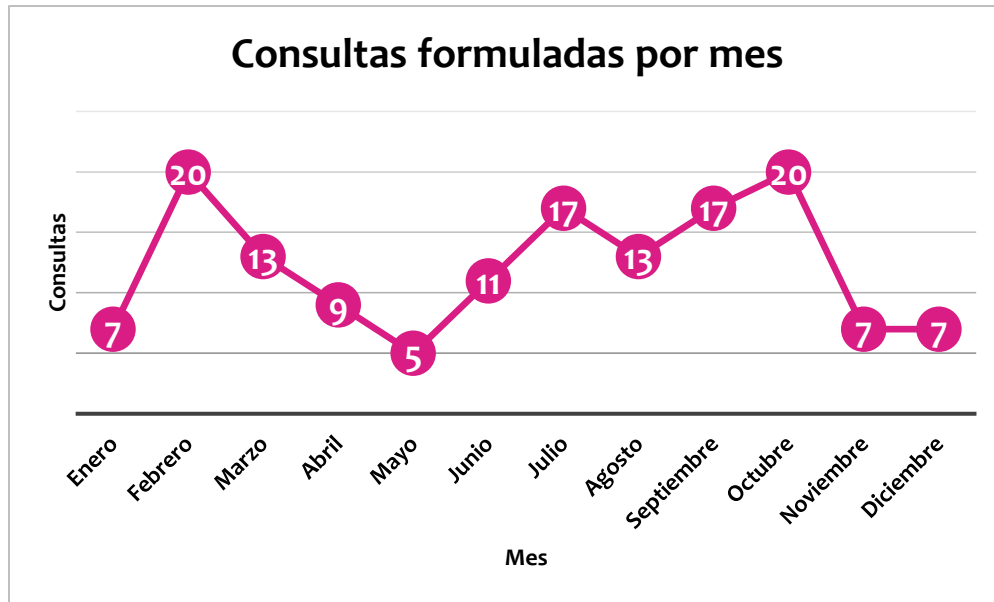
En cuanto a la materia de las consultas, las más recurrentes se relacionan con Sanciones y Remanentes y PREP.

De acuerdo con las atribuciones de cada Unidad Responsable del Instituto, la UTVOPL turnó las consultas a las Direcciones Ejecutivas y Unidades Técnicas de acuerdo con lo siguiente:



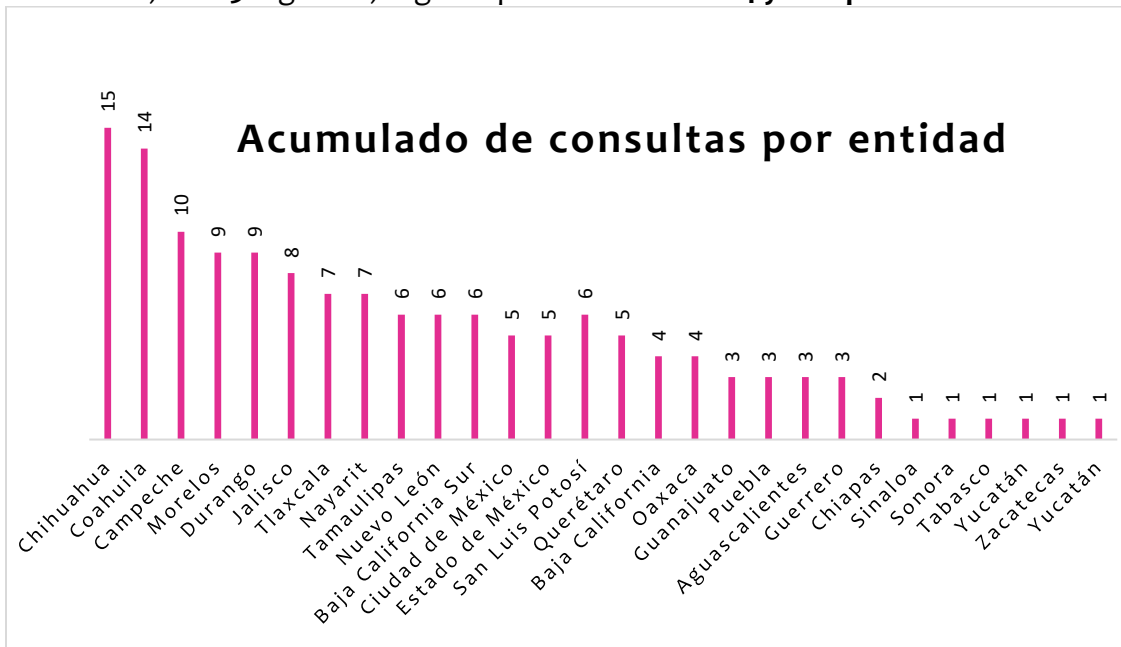
III. ANÁLISIS ESTADÍSTICO ACUMULADO 2022 DE CONSULTAS

Del 1ro de enero al 31 de diciembre de 2022, se registra un acumulado de 146 consultas presentadas, como se aprecia en la siguiente gráfica.



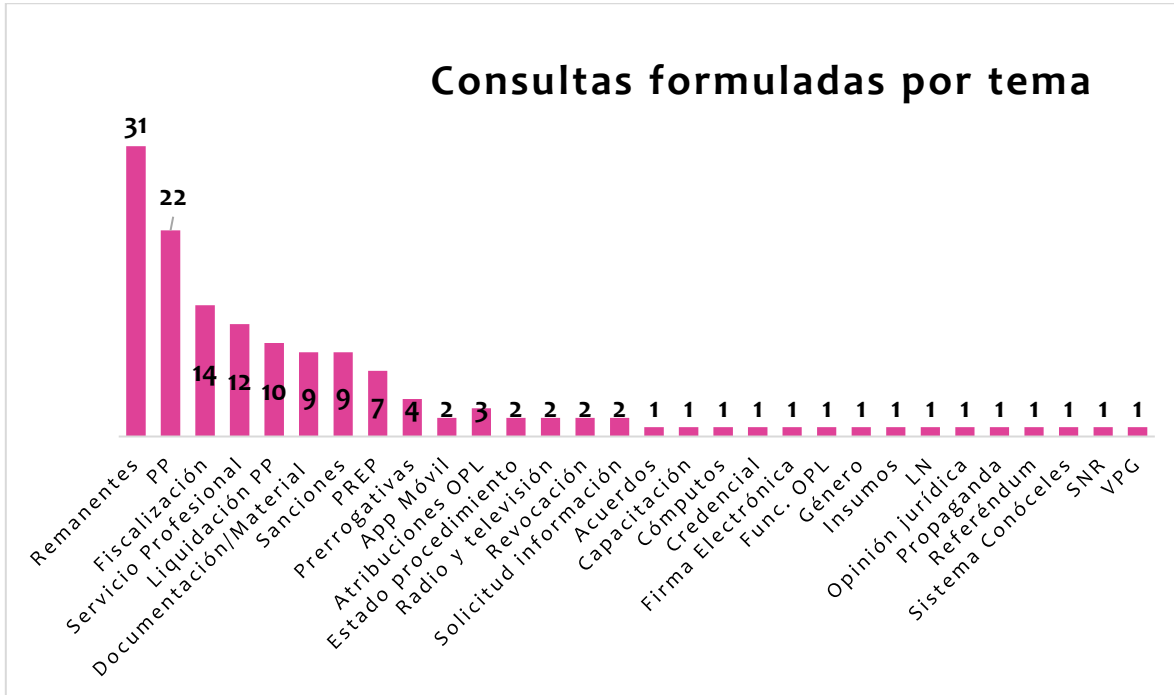
Fuente: Elaborado por la UTVOPL con información del SIVOPLE, al corte del 31 de diciembre de 2022.

Conforme al desglose por entidad, el OPL de **Chihuahua** ha presentado el mayor número de consultas, con **15** registros, seguido por **Coahuila** con **14** y **Campeche** con **10** consultas.



Fuente: Elaborado por la UTVOPL con información del SIVOPLE, al corte del 31 de diciembre de 2022.

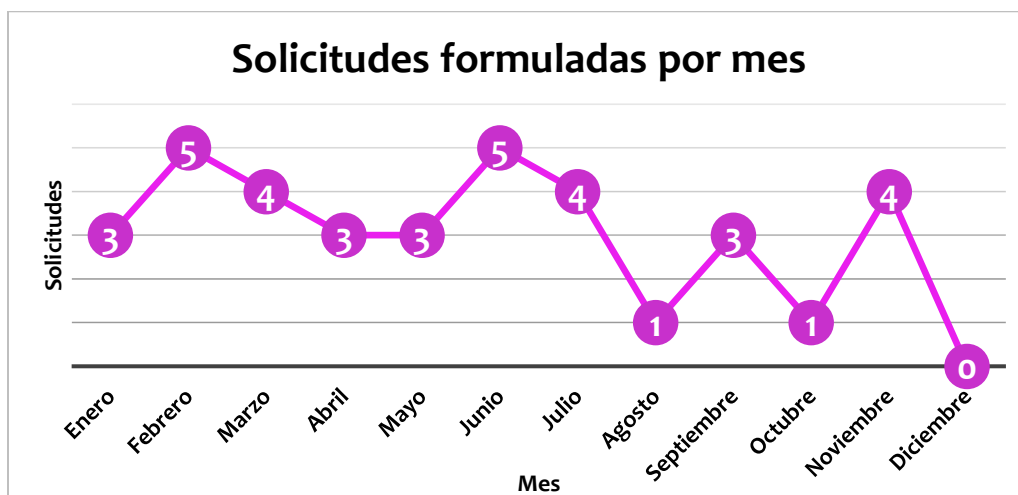
En el reporte acumulado se puede observar que los temas de mayor incidencia en las consultas son **Remanentes (31)**, **Partidos Políticos (22)** y **Fiscalización (14)**. En la gráfica, muestra desglose de consultas formuladas por tema.



Fuente: Elaborado por la UTVOPL con información del SIVOPLE, al corte del 31 de diciembre de 2022.

IV. ANÁLISIS ESTADÍSTICO ACUMULADO 2022 DE SOLICITUDES

Del **1ro de enero al 31 de diciembre de 2022**, se registra un acumulado de **36** escritos de solicitudes, como se aprecia en la siguiente gráfica.



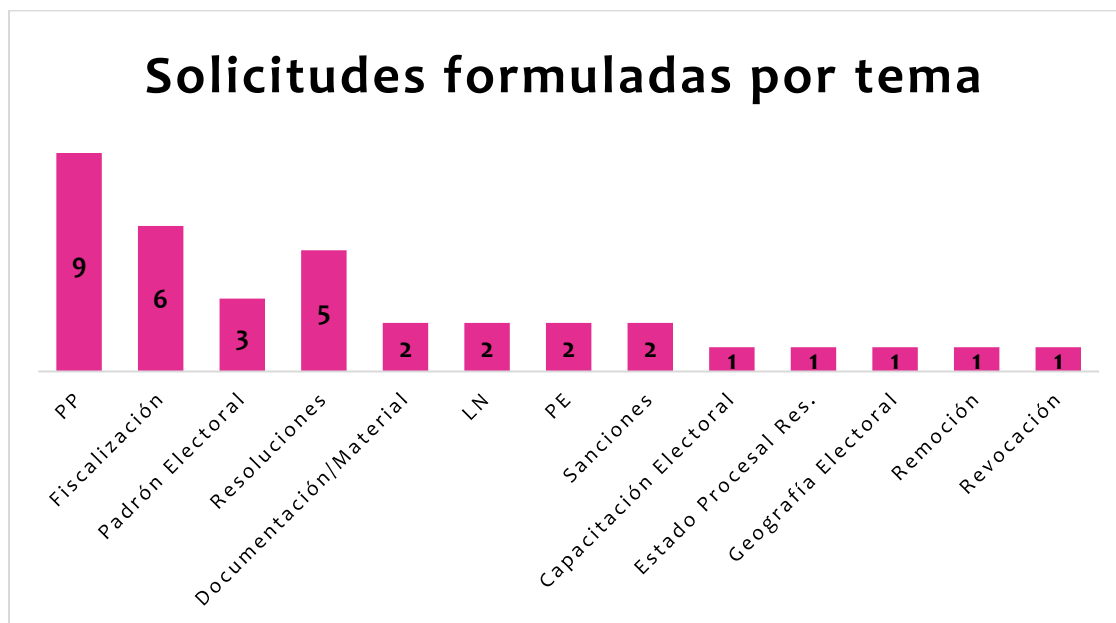
Fuente: Elaborado por la UTVOPL con información del SIVOPLE, al corte del 31 de diciembre de 2022.

Durante el periodo acumulado, el OPL de Baja California Sur ha presentado el mayor número de solicitudes, alcanzando un total de **19**, que equivale al **53% del total**. A continuación, se puede observar el desglose de solicitudes por entidad.

Solicitudes formuladas en cada entidad por mes												
Entidad	Enero	Febrero	Marzo	Abril	Mayo	Junio	Julio	Agosto	Septiembre	Octubre	Noviembre	Total
Baja California		1	1									2
Baja California Sur	1	1		2	2	3	4	1		1	4	19
Ciudad de México			1									1
Chihuahua									1			1
Coahuila									1			1
Hidalgo	1											1
Jalisco				1								1
Nayarit		1	1									2
Sonora		2	1									3
Tlaxcala	1				1				1			3
Querétaro						2						2
Total	3	5	4	3	3	5	4	1	3	1	4	36

Fuente: Elaborado por la UTVOPL con información del SIVOPLE, al corte del 31 de diciembre de 2022.

Los temas de mayor incidencia en el periodo acumulado son **Partidos Políticos** con **9** solicitudes, seguido de **Fiscalización** que alcanza **6** solicitudes. La siguiente gráfica expone el total de solicitudes formuladas por tema.



Fuente: Elaborado por la UTVOPL con información del SIVOPLE, al corte del 31 de diciembre de 2022.