

**INFORMES ESTATALES DE MONITOREO Y NACIONAL DE LOS
REQUERIMIENTOS FORMULADOS A LOS CONCESIONARIOS DE
RADIO Y TELEVISIÓN**

Noviembre 2022



Dirección Ejecutiva de Prerrogativas y Partidos Políticos

ÍNDICE

I. Resumen ejecutivo	2
II. Normatividad	3
1. Fundamento legal	3
2. Normateca	3
3. Periodos que se reportan.....	3
III. Periodo ordinario (16 de septiembre al 15 de octubre de 2022)	4
1. Cumplimiento por entidad	4
2. Análisis de los resultados del proceso de requerimiento de promocionales no transmitidos y excedentes	5
3. Reprogramaciones: voluntarias y derivadas de requerimientos de información.....	8
III. Seguimiento a emisoras de bajo cumplimiento	10
1. Emisoras que incrementaron su cumplimiento mediante reprogramaciones (periodo ordinario)	10
2. Emisoras que no incrementaron su cumplimiento mediante reprogramaciones (periodo ordinario) ...	13
IV. Seguimiento a emisoras de bajo cumplimiento presentadas durante la 10ª sesión ordinaria del Comité.....	23

I. Resumen ejecutivo

El objetivo de este informe es dar a conocer los resultados del monitoreo y los **requerimientos formulados** a los concesionarios de radio y televisión. Para ello, se señala el cumplimiento inicial en la transmisión de los promocionales pautados para el ámbito nacional en el «Informe nacional de requerimientos». En esta ocasión no se reportan datos para los «Informe estatales de requerimientos» al no haber procesos electorales locales en curso.

Los informes incluyen el total de avisos de reprogramación voluntaria recibidos por el Instituto con fecha de corte al 11 de noviembre de 2022, así como el total de **requerimientos emitidos** desagregados por partidos políticos nacionales y locales, así como de las autoridades electorales.



II. Normatividad

1. Fundamento legal

Los «Informes estatales de monitoreo» se presentan de conformidad con los artículos 58 y 59 del Reglamento de Radio y Televisión en Materia Electoral y 10, inciso r) del Reglamento de Sesiones del Comité de Radio y Televisión.

El «Informe nacional de requerimientos» se presenta en cumplimiento a los artículos 58 y 59 del Reglamento de Radio y Televisión en Materia Electoral.

2. Normateca

		Vínculo electrónico
Reglamento de Radio y Televisión en Materia Electoral	Expedido el 19 de noviembre de 2014	
Reglamento de Sesiones del Comité de Radio y Televisión	Expedido el 18 de agosto de 2015	

3. Periodos que se reportan

De acuerdo con los plazos reglamentarios previstos para la décimo primera sesión ordinaria de 2022, el informe nacional de requerimientos comprende el siguiente periodo:

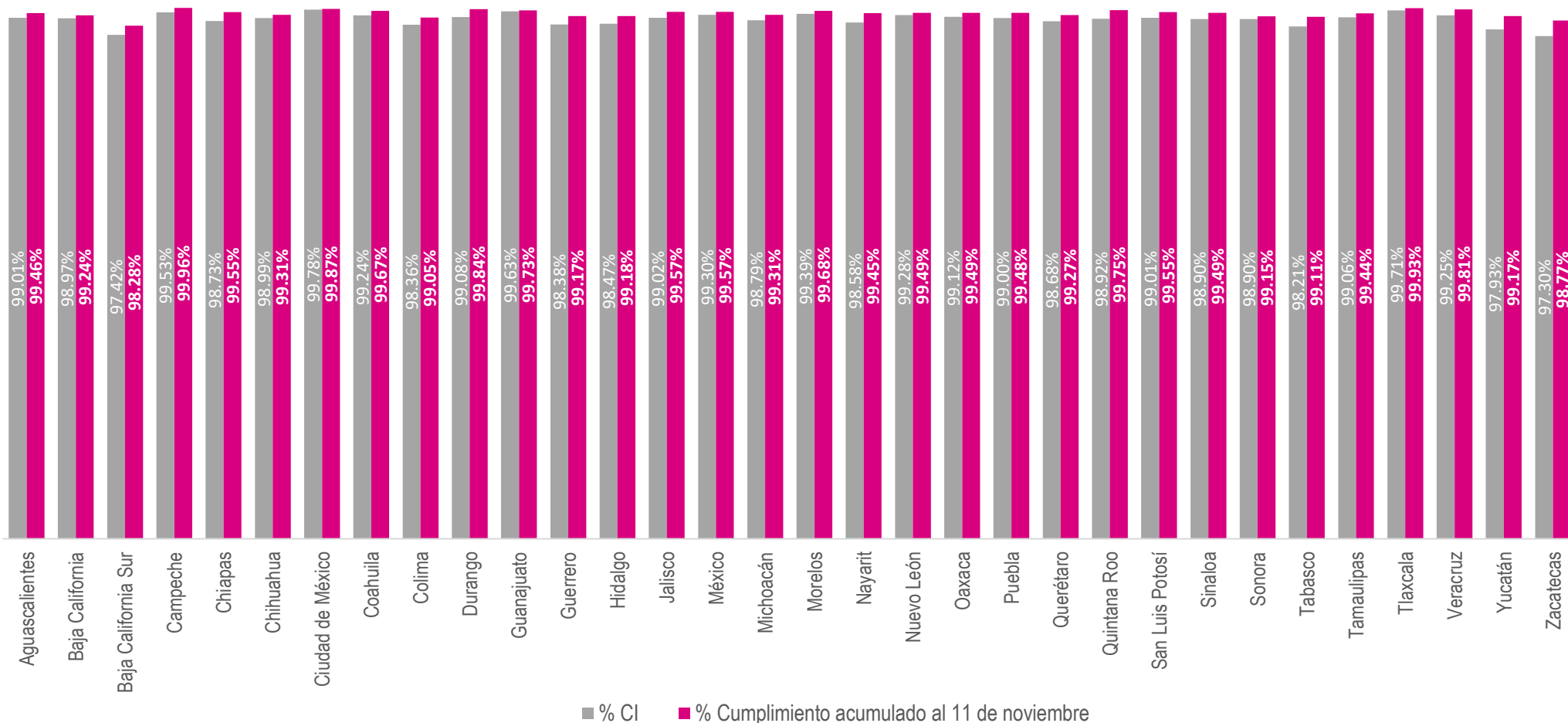
Tabla 1. Periodos del informe para la décimo primera sesión ordinaria de 2022

Procesos	Periodos	
Periodo ordinario nacional	16/09/22	15/10/22
Fecha de corte del Informe	11 de noviembre de 2022	

III. Periodo ordinario (16 de septiembre al 15 de octubre de 2022)

1. Cumplimiento por entidad

Tabla 2. Cumplimiento por entidad, periodo ordinario



2. Análisis de los resultados del proceso de requerimiento de promocionales no transmitidos y excedentes

El **cumplimiento inicial** nacional en el periodo fue 98.96%.

El **cumplimiento al cierre** para los partidos políticos nacionales y locales fue 98.90%.

El total de **mensajes no transmitidos** fue de 4 mil 598 promocionales, de los cuales, 2 mil 209 (48.04%) corresponden a autoridades electorales y 2 mil 389 (51.96%) a partidos políticos nacionales y locales.

Al cierre del presente informe¹ se habían recibido avisos de reprogramación voluntaria para mil 682 de los 4 mil 598 mensajes no transmitidos. Adicionalmente, se registraron requerimientos elaborados por la Dirección Ejecutiva de Prerrogativas y Partidos Políticos (Dirección Ejecutiva) y por las Juntas Locales Ejecutivas de otros 2 mil 792 mensajes.²

De los 2 mil 389 promocionales no transmitidos correspondientes a partidos políticos nacionales y locales, se recibieron **avisos de reprogramación voluntaria** para 855 mensajes y se realizaron requerimientos para mil 473 promocionales.

Se transmitieron 3 mil 136 **mensajes excedentes** a la pauta ordenada. Del total, mil 389 (44.28%) corresponden a autoridades electorales y mil 747 (55.72%) a partidos políticos nacionales y locales.

¹ Fecha de corte: 11 de noviembre de 2022.

² Ver Anexo 1.

Tabla 3. Proceso de monitoreo, reprogramación y requerimientos: distribución por actor político

Actor político	Pautados	Verificados	Transmitidos	% cumplimiento inicial (CI)	No transmitidos	Reprogramaciones voluntarias	No transmitidos requeridos	Excedentes detectados*	Excedentes requeridos
PAN	32 559	26 897	26 576	98.81%	321	122	189	146	146
PRI	32 950	27 456	27 130	98.81%	326	123	196	234	234
PRD	32 610	26 473	26 170	98.86%	303	134	160	243	243
PT	32 313	26 338	26 082	99.03%	256	77	169	319	319
PVEM	33 192	27 408	27 108	98.91%	300	119	174	203	203
MC	32 117	26 348	26 096	99.04%	252	69	178	275	275
MORENA	33 056	27 075	26 854	99.18%	221	64	149	270	270
Partidos locales	36 503	30 090	29 680	98.64%	410	147	258	57	57
Autoridad electoral	270 871	222 414	220 205	99.01%	2 209	827	1 319	1 389	0
Total	536 171	440 499	435 901	98.96%	4 598	1 682	2 792	3 136	1 747

Nota 1: El diferencial entre las omisiones y los requerimientos realizados más las reprogramaciones voluntarias puede ocurrir debido a los ajustes generados en los datos de identificación de las emisoras, la incorporación de emisoras al Sistema Integral de Gestión de Requerimientos en materia de radio y televisión (SIGER) o cambios en el órgano requirente, entre otros. Lo mismo sucede para los excedentes detectados para partidos políticos.

Tabla 4. Proceso de monitoreo, reprogramación y requerimientos: distribución por entidad federativa

Entidad federativa	Pautados	Verificados	Transmitidos	% CI	No transmitidos	Reprogramaciones voluntarias	No transmitidos requeridos	Excedentes detectados	Excedentes requeridos
Aguascalientes	9 870	7 387	7 314	99.01%	73	38	35	77	42
Baja California	24 300	17 990	17 804	98.97%	186	70	116	85	60
Baja California Sur	7 650	6 208	6 048	97.42%	160	110	50	74	48
Campeche	6 630	5 151	5 127	99.53%	24	1	23	22	7
Chiapas	21 045	17 594	17 370	98.73%	224	65	159	41	27
Chihuahua	29 130	23 735	23 495	98.99%	240	76	164	165	88
Ciudad de México	21 060	15 737	15 702	99.78%	35	21	14	14	7

Entidad federativa	Pautados	Verificados	Transmitidos	% CI	No transmitidos	Reprogramaciones voluntarias	No transmitidos requeridos	Excedentes detectados	Excedentes requeridos
Coahuila	22 823	19 204	19 059	99.24%	145	41	104	76	43
Colima	7 770	6 414	6 309	98.36%	105	1	104	38	29
Durango	9 990	7 973	7 900	99.08%	73	8	65	49	20
Guanajuato	21 796	19 878	19 805	99.63%	73	3	69	97	44
Guerrero	15 450	12 568	12 365	98.38%	203	21	182	170	91
Hidalgo	9 765	8 294	8 167	98.47%	127	52	75	94	56
Jalisco	27 636	20 722	20 518	99.02%	204	55	89	189	98
México	7 560	6 739	6 692	99.30%	47	20	27	62	35
Michoacán	27 090	22 652	22 377	98.79%	275	143	132	181	111
Morelos	8 250	7 482	7 436	99.39%	46	13	33	48	14
Nayarit	8 700	6 916	6 818	98.58%	98	45	52	105	59
Nuevo León	19 560	18 918	18 781	99.28%	137	81	56	116	62
Oaxaca	15 885	13 489	13 370	99.12%	119	24	95	153	86
Puebla	16 500	14 106	13 965	99.00%	141	121	20	88	53
Querétaro	9 795	8 734	8 619	98.68%	115	10	105	63	37
Quintana Roo	9 795	8 683	8 589	98.92%	94	33	61	74	27
San Luis Potosí	15 975	14 416	14 274	99.01%	142	23	117	105	63
Sinaloa	25 396	22 008	21 766	98.90%	242	146	96	206	108
Sonora	30 355	24 181	23 916	98.90%	265	60	205	167	80
Tabasco	11 610	7 771	7 632	98.21%	139	105	34	102	73
Tamaulipas	34 140	27 290	27 033	99.06%	257	125	72	119	61
Tlaxcala	1 710	1 401	1 397	100%	4	1	3	5	0
Veracruz	39 195	30 994	30 763	99.25%	231	97	134	131	70
Yucatán	11 760	8 604	8 426	97.93%	178	4	174	164	119
Zacatecas	7 980	7 260	7 064	97.30%	196	69	127	56	29
Total General	536 171	440 499	435 901	98.96%	4 598	1 682	2 792	3 136	1 747

Nota 2: El diferencial entre las omisiones y los requerimientos realizados más las reprogramaciones voluntarias puede ocurrir debido a los ajustes generados en los datos de identificación de las emisoras, la incorporación de emisoras al SIGER o cambios en el órgano requirente, entre otros. Lo mismo sucede para los excedentes detectados para partidos políticos.

3. Reprogramaciones: voluntarias y derivadas de requerimientos de información

Durante el periodo que se informa se recibieron avisos para reprogramar voluntariamente mil 682 promocionales y, al momento del corte, se habían transmitido 925, lo que representa un cumplimiento de 54.99%. De un total de mil 812 reprogramaciones por requerimiento, se han transmitido mil 272, lo que representa un cumplimiento de 70.20%. El cumplimiento total de las reprogramaciones del periodo fue 62.88%, sin embargo, aún están pendientes por calificar 49 reprogramaciones. Por lo anterior, el porcentaje de cumplimiento final puede incrementarse en hasta 2.70%.

Tabla 5. Reprogramaciones voluntarias y por requerimiento

Actor político	Reprogramaciones voluntarias			Reprogramaciones por requerimiento			Reprogramaciones totales		
	Pautados	Transmitidos	% de cumplimiento	Pautados	Transmitidos	% de cumplimiento	Pautados	Transmitidos	% de cumplimiento
PAN	122	64	52.46%	134	108	80.60%	256	172	67.19%
PRI	123	55	44.72%	127	78	61.42%	250	133	53.20%
PRD	134	66	49.25%	106	74	69.81%	240	140	58.33%
PT	77	56	72.73%	127	98	77.17%	204	154	75.49%
PVEM	119	61	51.26%	110	79	71.82%	229	140	61.14%
MC	69	40	57.97%	109	83	76.15%	178	123	69.10%
MORENA	64	47	73.44%	104	54	51.92%	168	101	60.12%
Partidos locales	147	94	63.95%	182	114	62.64%	329	208	63.22%
Autoridad electoral	827	442	53.45%	813	584	71.83%	1 640	1 026	62.56%
Total	1 682	925	54.99%	1 812	1 272	70.20%	3 494	2 197	62.88%

Tabla 6. Detalle del comportamiento de las reprogramaciones transmitidas

Actor político	Conforme a la pauta	Diferente versión	Fuera de horario	Fuera de orden	No transmitidos	No verificados	Sin calificar
PAN	119	43	8	2	54	27	3
PRI	74	56	2	1	72	42	3
PRD	119	11	8	2	69	27	4
PT	136	15	2	1	35	11	4
PVEM	133	0	6	1	52	34	3
MC	104	11	7	1	23	25	7
MORENA	77	19	4	1	55	8	4
Partidos locales	158	38	12	0	73	46	2
Autoridad electoral	752	239	27	8	388	207	19
Total	1 672	432	76	17	821	427	49

Nota: El Sistema Integral de Verificación y Monitoreo (SIVeM) califica como: «diferente versión» aquellos materiales que siendo del mismo actor son promocionales distintos al pautado; «fuera de horario» a los promocionales transmitidos fuera de la franja horaria en la cual fueron pautados; y «fuera de orden» hace referencia a los materiales que se transmiten en la franja horaria pautada, pero en un orden diferente a la pauta notificada.

III. Seguimiento a emisoras de bajo cumplimiento

En el periodo comprendido del 16 de septiembre al 15 de octubre de 2022 (periodo ordinario), se identificaron 38 emisoras con bajo cumplimiento. De estas, 18 aumentaron su cumplimiento por medio de reprogramaciones y las 20 emisoras restantes no aumentaron su cumplimiento por arriba de 80%.

1. Emisoras que incrementaron su cumplimiento mediante reprogramaciones (periodo ordinario)

#	Entidad	Emisora	Cump*	01-15 jul	16-31 jul	01-15 ago	16-31 ago	01-15 sep	16-30 sep	01-15 oct
1	Chiapas	XHKK-FM KQ Radio Mexicana	% CI	99.44%	100%	100%	92.18%	64.44%	37.04%	100%
			%CA	99.44%	100%	100%	100%	65.00%	100%	100%

#	Entidad	Emisora	Cump*	01-15 jul	16-31 jul	01-15 ago	16-31 ago	01-15 sep	16-30 sep	01-15 oct
2	Chihuahua	XHABC-TDT Canal 28.1	% CI	77.88%	93.75%	97.98%	91.96%	93.33%	94.90%	74.63%
			%CA	88.46%	98.21%	98.99%	96.43%	96.67%	95.92%	92.54%

#	Entidad	Emisora	Cump*	01-15 jul	16-31 jul	01-15 ago	16-31 ago	01-15 sep	16-30 sep	01-15 oct
3	Coahuila	XHYD-FM La Mexicana	% CI	98.82%	100%	100%	100%	99.44%	78.23%	100%
			%CA	98.82%	100%	100%	100%	99.44%	99.32%	100%

#	Entidad	Emisora	Cump*	01-15 jul	16-31 jul	01-15 ago	16-31 ago	01-15 sep	16-30 sep	01-15 oct
4	Colima	XHZZZ-FM K-lien-T FM	% CI	100%	100%	100%	100%	98.89%	67.39%	100%
			%CA	100%	100%	100%	100%	100%	92.39%	100%

#	Entidad	Emisora	Cump*	01-15 jul	16-31 jul	01-15 ago	16-31 ago	01-15 sep	16-30 sep	01-15 oct
5	Guerrero	XHIG-FM La Grande de Iguala	% CI	95.91%	94.79%	97.78%	95.83%	29.05%	48.61%	97.96%
			%CA	100%	100%	98.33%	95.83%	55.31%	98.61%	100%

#	Entidad	Emisora	Cump*	01-15 jul	16-31 jul	01-15 ago	16-31 ago	01-15 sep	16-30 sep	01-15 oct
6	Jalisco	XHGAI-FM	% CI	93.33%	96.94%	100%	100%	75.49%	67.57%	100%
		Pirata FM	%CA	100%	100%	100%	100%	91.18%	95.95%	100%

#	Entidad	Emisora	Cump*	01-15 jul	16-31 jul	01-15 ago	16-31 ago	01-15 sep	16-30 sep	01-15 oct
7	Nayarit	XHAF-TDT	% CI	100%	100%	100%	100%	99.26%	79.27%	100%
		Azteca Uno	%CA	100%	100%	100%	100%	99.26%	98.78%	100%

#	Entidad	Emisora	Cump*	01-15 jul	16-31 jul	01-15 ago	16-31 ago	01-15 sep	16-30 sep	01-15 oct
8	Nayarit	XHSI-FM	% CI	97.22%	98.44%	95.56%	98.96%	98.33%	77.40%	97.22%
		Radio Positiva	%CA	99.44%	98.44%	100%	100%	100%	90.41%	97.22%

#	Entidad	Emisora	Cump*	01-15 jul	16-31 jul	01-15 ago	16-31 ago	01-15 sep	16-30 sep	01-15 oct
9	Nuevo León	XECSAG-AM 1390	% CI	*	89.29%	81.37%	95.35%	97.03%	88.35%	79.00%
		SD	%CA	*	95.54%	98.04%	96.51%	99.01%	88.35%	80.00%

#	Entidad	Emisora	Cump*	01-15 jul	16-31 jul	01-15 ago	16-31 ago	01-15 sep	16-30 sep	01-15 oct
10	Querétaro	XHSCAR-FM	% CI	87.62%	74.11%	85.71%	99.11%	89.52%	92.86%	63.81%
		SD	%CA	87.62%	94.64%	85.71%	99.11%	93.33%	94.05%	87.62%

#	Entidad	Emisora	Cump*	01-15 jul	16-31 jul	01-15 ago	16-31 ago	01-15 sep	16-30 sep	01-15 oct
11	Quintana Roo	XHLAYA-FM	% CI	100%	100%	100%	100%	96.04%	72.38%	100%
		S/D	%CA	100%	100%	100%	100%	100%	100%	100%

#	Entidad	Emisora	Cump*	01-15 jul	16-31 jul	01-15 ago	16-31 ago	01-15 sep	16-30 sep	01-15 oct
12	Veracruz	XHAFQ-FM Mariachi Estéreo/Romántica	% CI	99.44%	100%	100%	100%	99.44%	96.43%	75.64%
			%CA	100%	100%	100%	100%	100%	100%	100%

#	Entidad	Emisora	Cump*	01-15 jul	16-31 jul	01-15 ago	16-31 ago	01-15 sep	16-30 sep	01-15 oct
13	Yucatán	XHKYU-TDT Azteca Uno	% CI	100%	100%	98.52%	100%	99.26%	92.55%	63.91%
			%CA	100%	100%	100%	100%	100%	92.55%	87.22%

#	Entidad	Emisora	Cump*	01-15 jul	16-31 jul	01-15 ago	16-31 ago	01-15 sep	16-30 sep	01-15 oct
14	Yucatán	XHKYU-TDT2 ADN 40	% CI	100%	100%	98.52%	100%	97.76%	88.17%	63.70%
			%CA	100%	100%	100%	100%	97.76%	89.25%	84.44%

#	Entidad	Emisora	Cump*	01-15 jul	16-31 jul	01-15 ago	16-31 ago	01-15 sep	16-30 sep	01-15 oct
15	Yucatán	XHVAD-TDT Azteca 7	% CI	100%	95.14%	100%	100%	100%	67.03%	90.91%
			%CA	100%	100%	100%	100%	100%	95.60%	100%

#	Entidad	Emisora	Cump*	01-15 jul	16-31 jul	01-15 ago	16-31 ago	01-15 sep	16-30 sep	01-15 oct
16	Zacatecas	XHGAP-FM La Super G	% CI	93.33%	86.46%	80.00%	84.38%	71.11%	91.30%	77.09%
			%CA	93.33%	89.06%	80.00%	86.98%	87.22%	93.17%	82.68%

#	Entidad	Emisora	Cump*	01-15 jul	16-31 jul	01-15 ago	16-31 ago	01-15 sep	16-30 sep	01-15 oct
17	Zacatecas	XHRRRA-FM Estéreo Fresnillo	% CI	96.19%	94.64%	95.24%	99.11%	87.62%	69.05%	98.10%
			%CA	96.19%	94.64%	95.24%	99.11%	87.62%	94.05%	98.10%

#	Entidad	Emisora	Cump*	01-15 jul	16-31 jul	01-15 ago	16-31 ago	01-15 sep	16-30 sep	01-15 oct
18	Zacatecas	XHYQ-FM La Tremenda	% CI	99.44%	99.48%	98.33%	100%	96.11%	72.22%	100%
			%CA	99.44%	99.48%	98.33%	100%	96.11%	97.22%	100%

2. Emisoras que no incrementaron su cumplimiento mediante reprogramaciones (periodo ordinario)

#	Entidad	Emisora	Cump*	01-15 jul	16-31 jul	01-15 ago	16-31 ago	01-15 sep	16-30 sep	01-15 oct
1	Aguascalientes	XHCTAG-TDT2 Excélsior TV	% CI	91.85%	100%	100%	100%	99.21%	56.96%	94.44%
			%CA	93.33%	100%	100%	100%	99.21%	56.96%	98.15%

#	Entidad	Emisora	Cump*	01-15 jul	16-31 jul	01-15 ago	16-31 ago	01-15 sep	16-30 sep	01-15 oct
2	Baja California	XEUT-AM Radio UABC	% CI	100%	95.54%	98.10%	99.11%	97.14%	98.41%	36.36%
			%CA	100%	100%	100%	100%	100%	98.41%	36.36%

#	Entidad	Emisora	Cump*	01-15 jul	16-31 jul	01-15 ago	16-31 ago	01-15 sep	16-30 sep	01-15 oct
3	Baja California	XHCTME-TDT2 Excélsior TV	% CI	98.52%	97.92%	98.52%	95.04%	86.18%	43.90%	100%
			%CA	100%	100%	100%	95.74%	86.99%	47.56%	100%

#	Entidad	Emisora	Cump*	01-15 jul	16-31 jul	01-15 ago	16-31 ago	01-15 sep	16-30 sep	01-15 oct
4	Baja California Sur	XHCTLP-TDT2 Excélsior TV	% CI	95.35%	97.20%	100%	100%	96.40%	50.00%	94.74%
			%CA	97.67%	98.60%	100%	100%	96.40%	60.58%	100%

#	Entidad	Emisora	Cump*	01-15 jul	16-31 jul	01-15 ago	16-31 ago	01-15 sep	16-30 sep	01-15 oct
5	Chiapas	XEPL-AM Radio Palenque	% CI	100%	97.32%	100%	100%	100%	20.00%	-
			%CA	100%	100%	100%	100%	100%	20.00%	-

#	Entidad	Emisora	Cump*	01-15 jul	16-31 jul	01-15 ago	16-31 ago	01-15 sep	16-30 sep	01-15 oct
6	Chihuahua	XEJUA-AM Milenio Radio	% CI	83.33%	83.16%	83.33%	83.33%	79.89%	74.22%	72.07%
			%CA	83.33%	83.16%	83.33%	83.33%	79.89%	74.22%	72.07%

#	Entidad	Emisora	Cump*	01-15 jul	16-31 jul	01-15 ago	16-31 ago	01-15 sep	16-30 sep	01-15 oct
7	Chihuahua	XHCTCJ-TDT3 Excélsior TV	% CI	89.72%	96.91%	96.30%	88.60%	77.50%	57.78%	90.37%
			%CA	89.72%	96.91%	96.30%	89.47%	77.50%	61.11%	95.56%

#	Entidad	Emisora	Cump*	01-15 jul	16-31 jul	01-15 ago	16-31 ago	01-15 sep	16-30 sep	01-15 oct
8	Guerrero	XHDOM-FM S/D	% CI	87.62%	93.75%	87.62%	85.71%	84.62%	72.62%	67.86%
			%CA	87.62%	93.75%	92.38%	86.61%	88.46%	72.62%	67.86%

#	Entidad	Emisora	Cump*	01-15 jul	16-31 jul	01-15 ago	16-31 ago	01-15 sep	16-30 sep	01-15 oct
9	Hidalgo	XHCTIX-TDT2 Excélsior TV	% CI	97.78%	100%	100%	94.44%	82.84%	42.11%	94.81%
			%CA	97.78%	100%	100%	98.61%	85.07%	42.11%	100%

#	Entidad	Emisora	Cump*	01-15 jul	16-31 jul	01-15 ago	16-31 ago	01-15 sep	16-30 sep	01-15 oct
10	Jalisco	XHESP-FM 1071 Radio Noticias	% CI	100%	100%	100%	100%	99.44%	100%	61.54%
			%CA	100%	100%	100%	100%	100%	100%	61.54%

#	Entidad	Emisora	Cump*	01-15 jul	16-31 jul	01-15 ago	16-31 ago	01-15 sep	16-30 sep	01-15 oct
11	Michoacán	XHCBM-TDT2 Azteca 7	% CI	96.97%	97.92%	100%	95.14%	83.58%	71.54%	71.88%
			%CA	96.97%	100%	100%	95.14%	85.07%	71.54%	71.88%

#	Entidad	Emisora	Cump*	01-15 jul	16-31 jul	01-15 ago	16-31 ago	01-15 sep	16-30 sep	01-15 oct
12	Michoacán	XHCTMO-TDT2 Excélsior TV	% CI	95.56%	89.58%	94.70%	92.31%	83.70%	57.84%	79.76%
			%CA	95.56%	93.75%	95.45%	92.31%	83.70%	60.78%	85.71%

#	Entidad	Emisora	Cump*	01-15 jul	16-31 jul	01-15 ago	16-31 ago	01-15 sep	16-30 sep	01-15 oct
13	Nuevo León	XHCTMY-TDT2 Excélsior TV	% CI	95.56%	96.53%	97.04%	93.75%	86.67%	55.56%	93.28%
			%CA	95.56%	97.22%	97.04%	94.44%	86.67%	60.00%	100%

#	Entidad	Emisora	Cump*	01-15 jul	16-31 jul	01-15 ago	16-31 ago	01-15 sep	16-30 sep	01-15 oct
14	Oaxaca	XHDCA-FM S/D	% CI	84.76%	86.61%	80.39%	84.82%	81.90%	75.31%	79.05%
			%CA	84.76%	86.61%	80.39%	84.82%	81.90%	75.31%	79.05%

#	Entidad	Emisora	Cump*	01-15 jul	16-31 jul	01-15 ago	16-31 ago	01-15 sep	16-30 sep	01-15 oct
15	Puebla	XHEV-FM Capital Máxima	% CI	100%	100%	73.71%	70.83%	91.48%	37.18%	100%
			%CA	100%	100%	82.29%	100%	98.30%	61.54%	100%

#	Entidad	Emisora	Cump*	01-15 jul	16-31 jul	01-15 ago	16-31 ago	01-15 sep	16-30 sep	01-15 oct
16	Sinaloa	XHCTLM-TDT2 Excélsior TV	% CI	95.56%	97.22%	97.78%	91.67%	84.33%	49.63%	92.73%
			%CA	95.56%	97.22%	97.78%	92.36%	84.33%	52.59%	97.27%

#	Entidad	Emisora	Cump*	01-15 jul	16-31 jul	01-15 ago	16-31 ago	01-15 sep	16-30 sep	01-15 oct
17	Sonora	XHMMO-FM La Raza	% CI	99.44%	98.17%	98.85%	100%	99.44%	100%	77.22%
			%CA	100%	100%	100%	100%	100%	100%	77.85%

#	Entidad	Emisora	Cump*	01-15 jul	16-31 jul	01-15 ago	16-31 ago	01-15 sep	16-30 sep	01-15 oct
18	Sonora	XHSGU-TDT TELEMAX	% CI	98.10%	97.32%	98.10%	*	49.52%	56.19%	100%
			%CA	98.10%	97.32%	98.10%	*	49.52%	56.19%	100%

#	Entidad	Emisora	Cump*	01-15 jul	16-31 jul	01-15 ago	16-31 ago	01-15 sep	16-30 sep	01-15 oct
19	Tabasco	XHCTVL-TDT2 Excélsior TV	% CI	100%	100%	100%	95.68%	83.08%	53.78%	90.68%
			%CA	100%	100%	100%	95.68%	83.85%	56.30%	98.31%

#	Entidad	Emisora	Cump*	01-15 jul	16-31 jul	01-15 ago	16-31 ago	01-15 sep	16-30 sep	01-15 oct
20	Tamaulipas	XHTOT-FM	% CI	99.44%	100%	100%	99.48%	100%	35.71%	*
		ABC RADIO 89.3 FM	%CA	100%	100%	100%	100%	100%	35.71%	*

A continuación, se exponen los motivos expresados por las **veinte emisoras** que no incrementaron su cumplimiento mediante reprogramaciones:

Emisoras que no incrementaron su cumplimiento mediante reprogramaciones

#	Emisora	%CA			Observaciones	Oficios
		01-15 sept.	16-30 sept.	01-15 octubre		
1	XHCTAG-TDT2 Excelsior TV (Aguascalientes)	99.21%	56.96%	98.15%	<p>La emisora presentó 34 omisiones, para las cuales se ofrecieron reprogramaciones voluntarias y por requerimiento.</p> <p>Sobre las reprogramaciones por requerimiento, el Instituto emitió un oficio requiriendo información relativa a los presuntos incumplimientos en la transmisión de los promocionales pautados; no se recibió respuesta por parte de la emisora dentro del plazo improrrogable de cuatro días hábiles. El oficio suma una cuenta general de 11 promocionales no transmitidos.</p> <p>Sobre las reprogramaciones voluntarias, la emisora ofreció 23 reprogramaciones voluntarias para el periodo, de las cuales se verificaron 7 promocionales y no se transmitió ninguno (0%).</p>	INE/DEPPP/DATERT/6027/2022
2	XEUT-AM Radio UABC (Baja California)	100%	98.41%	36.36%	<p>El Instituto emitió un oficio requiriendo información relativa a los presuntos incumplimientos en la transmisión de los promocionales pautados; no se recibió respuesta por parte de la emisora dentro del plazo improrrogable de cuatro días hábiles. El oficio suma una cuenta general de 49 promocionales no transmitidos.</p>	INE/DEPPP/DATERT/6328/2022

#	Emisora	%CA			Observaciones	Oficios
		01-15 sept.	16-30 sept.	01-15 octubre		
3	XHCTME-TDT2 Excelsior TV (Baja California)	86.99%	47.56%	100%	<p>La emisora ofreció reprogramaciones voluntarias para la totalidad de sus omisiones.</p> <p>Sobre las reprogramaciones voluntarias, la emisora ofreció 46 reprogramaciones voluntarias para el periodo, de las cuales se verificaron 14 promocionales y transmitió tres (21.43%).</p>	Ofreció la totalidad de reprogramaciones voluntarias
4	XHCTLP-TDT2 Excelsior TV (Baja California Sur)	96.40%	60.58%	100%	<p>La emisora presentó 52 omisiones, para las cuales se ofrecieron reprogramaciones voluntarias y por requerimiento.</p> <p>Sobre las reprogramaciones por requerimiento, el Instituto emitió un oficio requiriendo información relativa a los presuntos incumplimientos en la transmisión de los promocionales pautados; no se recibió respuesta por parte de la emisora dentro del plazo improrrogable de cuatro días hábiles. El oficio suma una cuenta general de 15 promocionales no transmitidos.</p> <p>Sobre reprogramaciones voluntarias, la emisora ofreció 37 reprogramaciones voluntarias para el periodo, de las cuales se verificaron 23 promocionales y se transmitieron 11 (47.82%).</p>	INE/DEPPP/DATERT/6027/2022
5	XEPLA-AM Radio Palenque (Chiapas)	100%	20.00%	*	<p>La emisora señaló la “suspensión total de transmisiones por factores meteorológicos que afectaron el suministro eléctrico”. En los oficios de respuesta se adjunta el oficio presentado ante el IFT notificando la suspensión de transmisiones, el dictamen de la CFE sobre el suministro eléctrico y un informe de hechos como evidencia que sustenta los señalamientos. La emisora no ofreció reprogramaciones.</p> <p>El oficio suma una cuenta general de 56 promocionales no transmitidos. De las 56 omisiones no se ofreció reprogramación.</p>	INE/DEPPP/JLE07/0025/2022 Respuesta: SCHRTyC/200/182/0019/2022 SCHRTyC/200/182/0020/2022
6	XEJUA-AM Milenio Radio (Chihuahua)	79.89%	74.22%	72.07%	Mediante el oficio señalado, el IFT confirmó que la emisora opera en horario diurno. En consecuencia, se realizó el ajuste de pauta, tal y como se reportó al Comité en el informe de actualización del Catálogo Nacional correspondiente al	INE/DEPPP/DATERT/6037/2022 INE/DEPPP/DATERT/6304/2022 IFT/212/CGVI/0748/2022 (IFT)

#	Emisora	%CA			Observaciones	Oficios
		01-15 sept.	16-30 sept.	01-15 octubre		
					<p>mes de septiembre. El ajuste de la pauta tiene una fecha de vigencia a partir del 31 de octubre de 2022.</p> <p>El oficio suma una cuenta general de 83 promocionales no transmitidos. Las omisiones corresponden al periodo en que la Dirección Ejecutiva confirmó el horario de operación de la emisora con el IFT para tener el sustento necesario para la elaboración de la pauta ajustada.</p>	
7	XHCTCJ-TDT3 Excélsior TV (Chihuahua)	77.50%	61.11%	95.56%	<p>La emisora presentó 38 omisiones, para las cuales se ofrecieron reprogramaciones voluntarias y por requerimiento.</p> <p>Sobre las reprogramaciones por requerimiento, el Instituto emitió un oficio requiriendo información relativa a los presuntos incumplimientos en la transmisión de los promocionales pautados; no se recibió respuesta por parte de la emisora dentro del plazo improrrogable de cuatro días hábiles. El oficio suma una cuenta general de 8 promocionales no transmitidos.</p> <p>Sobre reprogramaciones voluntarias, la emisora ofreció 30 reprogramaciones voluntarias para el periodo, de las cuales se verificaron 11 promocionales y se transmitieron 3 (27.27%).</p>	INE/DEPPP/DATERT/6027/2022
8	XHDOM-FM S/D (Guerrero)	88.46%	72.62%	67.86%	<p>El Instituto emitió un oficio requiriendo información relativa a los presuntos incumplimientos en la transmisión de los promocionales pautados; no se recibió respuesta por parte de la emisora dentro del plazo improrrogable de cuatro días hábiles.</p> <p>El oficio suma una cuenta general de 49 promocionales no transmitidos.</p> <p>El 16 de noviembre, la Dirección Ejecutiva requirió al concesionario la información y evidencia sobre la transmisión de sus promocionales y los motivos que dieron lugar a los incumplimientos.</p>	<p>INE/DEPPP/DATERT/6008/2022</p> <p>INE/DEPPP/DATERT/6218/2022</p> <p>INE/DEPPP/DE/DATE/03674/2022</p>

#	Emisora	%CA			Observaciones	Oficios
		01-15 sept.	16-30 sept.	01-15 octubre		
9	XHCTIX-TDT2 Excélsior TV (Hidalgo)	85.07%	42.11%	100%	<p>La emisora presentó 55 omisiones, para las cuales se ofrecieron reprogramaciones voluntarias y por requerimiento.</p> <p>Sobre las reprogramaciones por requerimiento, el Instituto emitió un oficio requiriendo información relativa a los presuntos incumplimientos en la transmisión de los promocionales pautados; no se recibió respuesta por parte de la emisora dentro del plazo improrrogable de cuatro días hábiles. El oficio suma una cuenta general de 12 promocionales no transmitidos.</p> <p>Sobre reprogramaciones voluntarias, la emisora ofreció 43 reprogramaciones voluntarias para el periodo, de las cuales se verificaron 15 promocionales y no se transmitió ninguno (0%).</p>	INE/DEPPP/DATERT/6027/2022
10	XHESP-FM Radio Noticias (Jalisco)	100%	100%	61.54%	<p>La emisora ofreció reprogramaciones voluntarias para la totalidad de sus omisiones.</p> <p>Sobre las reprogramaciones voluntarias, la emisora ofreció 60 reprogramaciones voluntarias para el periodo, de las cuales se verificaron 60 promocionales y no se transmitió ninguno (0%).</p> <p>La emisora se dio de baja del Catálogo de Monitoreo y se reportó al Comité en la actualización correspondiente a la novena sesión del Comité, por vigencia concluida de la concesión comercial.</p>	Ofreció la totalidad de reprogramaciones voluntarias
11	XHCBM-TDT2 Azteca 7 (Michoacán)	85.07%	71.54%	71.88%	<p>La emisora señaló “si haber transmitido los promocionales”. En el oficio de respuesta no se adjunta evidencia que sustente el señalamiento y permita a la Dirección Ejecutiva corroborar las transmisiones (testigos y bitácora). La emisora no ofreció reprogramaciones.</p> <p>El 16 de noviembre, la Dirección Ejecutiva requirió al concesionario la información y evidencia sobre la transmisión de sus promocionales, incluyendo los testigos de grabación correspondientes.</p>	INE/DEPPP/DATERT/6066/2022 INE/DEPPP/DATERT/6256/2022 INE/DEPPP/DE/DATE/03675/2022

#	Emisora	%CA			Observaciones	Oficios
		01-15 sept.	16-30 sept.	01-15 octubre		
12	XHCTMO-TDT2 Excélsior TV (Michoacán)	83.70%	60.78%	85.71%	<p>La emisora presentó 43 omisiones, para las cuales se ofrecieron reprogramaciones voluntarias y por requerimiento.</p> <p>Sobre las reprogramaciones por requerimiento, el Instituto emitió un oficio requiriendo información relativa a los presuntos incumplimientos en la transmisión de los promocionales pautados; no se recibió respuesta por parte de la emisora dentro del plazo improrrogable de cuatro días hábiles. El oficio suma una cuenta general de 4 promocionales no transmitidos.</p> <p>Sobre las reprogramaciones voluntarias, la emisora ofreció 39 reprogramaciones voluntarias para el periodo, de las cuales se verificaron 37 promocionales y se transmitieron 3 (8.11%).</p>	INE/DEPPP/DATERT/6027/2022
13	XHCTMY-TDT2 Excélsior TV (Nuevo León)	86.67%	60.00%	100%	<p>La emisora presentó 60 omisiones, para las cuales se ofrecieron reprogramaciones voluntarias y por requerimiento.</p> <p>Sobre las reprogramaciones por requerimiento, el Instituto emitió un oficio requiriendo información relativa a los presuntos incumplimientos en la transmisión de los promocionales pautados; no se recibió respuesta por parte de la emisora dentro del plazo improrrogable de cuatro días hábiles. El oficio suma una cuenta general de 12 promocionales no transmitidos.</p> <p>Sobre las reprogramaciones voluntarias, la emisora ofreció 48 reprogramaciones voluntarias para el periodo, de las cuales se verificaron 47 promocionales y se transmitieron 6 (12.77%).</p>	INE/DEPPP/DATERT/6027/2022
14	XHDCA-FM S/D (Oaxaca)	81.90%	75.31%	79.05%	<p>El Instituto emitió un oficio requiriendo información relativa a los presuntos incumplimientos en la transmisión de los promocionales pautados; no se recibió respuesta por parte de la emisora dentro del plazo improrrogable de cuatro días hábiles.</p> <p>El oficio suma una cuenta general de 67 promocionales no transmitidos.</p>	INE/DEPPP/JDE20-10/0206/2022 INE/DEPPP/JDE20-10/0208/2022 INE/DEPPP/JDE20-10/0209/2022 INE/DEPPP/DE/DATE/03676/2022

#	Emisora	%CA			Observaciones	Oficios
		01-15 sept.	16-30 sept.	01-15 octubre		
					El 16 de noviembre, la Dirección Ejecutiva requirió al concesionario la información y evidencia sobre la transmisión de sus promocionales y los motivos que dieron lugar a los incumplimientos.	
15	XHEV-FM Capital Máxima (Puebla)	98.30%	61.54%	100%	<p>La emisora presentó 98 omisiones, para las cuales se ofrecieron reprogramaciones voluntarias y por requerimiento.</p> <p>Sobre las reprogramaciones por requerimiento, la emisora señaló una “falla en el equipo de transmisión”. La emisora se encuentra adherida al SIGER y ofreció reprogramaciones vía el sistema. La emisora ofreció reprogramar 2 promocionales.</p> <p>El oficio suma una cuenta general de 2 promocionales no transmitidos. De las 2 omisiones verificadas se transmitió la totalidad de promocionales (100%).</p> <p>Sobre las reprogramaciones voluntarias, la emisora ofreció 96 reprogramaciones voluntarias para el periodo, de las cuales se verificaron 96 promocionales y se transmitieron 36 (37.50%).</p>	INE/DEPPP/DATERT/6004/2022
16	XHCTLM-TDT2 Excélsior TV (Sinaloa)	84.33%	52.59%	97.27%	<p>La emisora presentó 68 omisiones, para las cuales se ofrecieron reprogramaciones voluntarias y por requerimiento.</p> <p>Sobre las reprogramaciones por requerimiento, el Instituto emitió un oficio requiriendo información relativa a los presuntos incumplimientos en la transmisión de los promocionales pautados; no se recibió respuesta por parte de la emisora dentro del plazo improrrogable de cuatro días hábiles. El oficio suma una cuenta general de 11 promocionales no transmitidos.</p> <p>Sobre las reprogramaciones voluntarias, la emisora ofreció 57 reprogramaciones voluntarias para el periodo, de las cuales se verificaron 46 promocionales y se transmitieron 4 (8.70%).</p>	INE/DEPPP/DATERT/6027/2022

#	Emisora	%CA			Observaciones	Oficios
		01-15 sept.	16-30 sept.	01-15 octubre		
17	XHMMO-FM La Raza (Sonora)	100%	100%	77.85%	<p>La emisora ofreció reprogramaciones voluntarias para la totalidad de sus omisiones.</p> <p>Sobre reprogramaciones voluntarias, la emisora ofreció 36 reprogramaciones voluntarias para el periodo, de las cuales se verificaron 15 promocionales y se transmitió un promocional (6.67%).</p>	Ofreció la totalidad de reprogramaciones voluntarias
18	XHSGU-TDT TELEMAX (Sonora)	49.52%	56.19%	100%	<p>La emisora señaló “haber transmitido los promocionales señalados como omisiones en su canal espejo, XEWH-TDT” y que la emisora XHSGU-TDT tuvo omisiones debido a “fallas técnicas en el satélite, afectando la recepción y contenido ordenado por la televisora”. En el oficio de respuesta no se adjunta evidencia que sustente el señalamiento.</p> <p>Derivado de una consulta al SIVEM-CENACOM se corroboró que el cumplimiento del canal espejo para la segunda quincena de septiembre fue total (100%). La emisora no ofreció reprogramaciones.</p> <p>El oficio suma una cuenta general de 46 promocionales no transmitidos. Para las 46 omisiones no se ofreció reprogramación.</p> <p>El Instituto dio seguimiento a la emisora solicitando, mediante oficio del 21 de octubre, documentación que sustente los dichos e información adicional sobre sus transmisiones sin que al momento se haya recibido respuesta.</p>	INE/DEPPP/DATERT/6023/2022 INE/DEPPP/DE/DATE/03321/2022
19	XHCTVL-TDT2 Excélsior TV (Tabasco)	83.85%	56.30%	98.31%	<p>La emisora presentó 55 omisiones, para las cuales se ofrecieron reprogramaciones voluntarias y por requerimiento.</p> <p>Sobre las reprogramaciones por requerimiento, el Instituto emitió un oficio requiriendo información relativa a los presuntos incumplimientos en la transmisión de los promocionales pautados; no se recibió respuesta por parte de la emisora dentro del plazo improrrogable de cuatro días hábiles. El oficio suma una cuenta general de 6 promocionales no transmitidos.</p>	INE/DEPPP/DATERT/6027/2022

#	Emisora	%CA			Observaciones	Oficios
		01-15 sept.	16-30 sept.	01-15 octubre		
					Sobre reprogramaciones voluntarias , la emisora ofreció 49 reprogramaciones voluntarias para el periodo, de las cuales se verificaron 39 promocionales y se transmitieron 3 (7.69%).	
20	XHTOT-FM ABC RADIO (Tamaulipas)	100%	35.71%	*	<p>La emisora ofreció reprogramaciones voluntarias para la totalidad de sus omisiones.</p> <p>Sobre las reprogramaciones voluntarias, la emisora ofreció 108 reprogramaciones voluntarias para el periodo, de las cuales se verificaron 60 promocionales y no se transmitió ninguno (0%).</p>	Ofreció la totalidad de reprogramaciones voluntarias

* Nota: señal no monitoreada durante el periodo por fallas de recepción en el CEVEM o por suspensión de transmisiones por parte de la emisora.

IV. Seguimiento a emisoras de bajo cumplimiento presentadas durante la 10ª sesión ordinaria del Comité

Durante la 10ª sesión ordinaria del Comité, las consejerías electorales y las representaciones de los partidos políticos Revolucionario Institucional y del Trabajo solicitaron el seguimiento de **trece emisoras**. Al respecto, se reporta lo siguiente:

#	Emisora	%CA					Seguimiento	Oficios
		01-15 agosto	16-31 agosto	01-15 sept.	16-30 sept.	01-15 oct.		
1	XHKQ-FM KQ Radio Mexicana (Chiapas)	100%	100%	65.00%	100%	100%	<p>El 20 de septiembre, el concesionario envió al Instituto un aviso de suspensión de transmisiones motivado por cortes en el suministro eléctrico (descarga eléctrica).</p> <p>El 21 de septiembre de 2022, la Dirección Ejecutiva envió oficio a la emisora solicitando documentación adicional para acreditar su dicho y, en su caso, adjunte el aviso presentado ante el IFT. El 30 de septiembre, el concesionario envió el acuse de aviso ante el IFT con folio 035144.</p>	<p>INE/DEPPP/DATERT/5964/2022</p> <p>INE/DEPPP/DE/DATE/03038/2022</p> <p>KQ/020/2022</p> <p>INE/DEPPP/DE/DATE/03584/2022</p>

#	Emisora	%CA					Seguimiento	Oficios
		01-15 agosto	16-31 agosto	01-15 sept.	16-30 sept.	01-15 oct.		
							<p>El 11 de noviembre de 2022, la Dirección Ejecutiva envió oficio a la emisora solicitando que adjunte información adicional para sustentar sus dichos derivados de la descarga eléctrica reportada, información respecto a la fecha estimada de reanudación de transmisiones y cualquier otra documentación de sustento como actas, avisos o denuncias. A la fecha de corte no se ha recibido la respuesta.</p> <p>La emisora aumentó su cumplimiento mediante reprogramaciones.</p>	
2	XHCTCJ-TDT3 Excelsior TV (Chihuahua)	96.30%	89.47%	77.50%	77.46%	100%	<p>El 11 de noviembre de 2022, la Dirección Ejecutiva envió oficio a la emisora solicitando información que acredite los incumplimientos y, en su caso, adjunte información adicional para sustentar sus dichos (por ejemplo, avisos presentados ante el IFT o cualquier otra documentación de sustento como actas, avisos o denuncias). A la fecha de corte no se ha recibido la respuesta.</p> <p>La emisora aumentó su cumplimiento mediante reprogramaciones.</p>	INE/DEPPP/DATERT/5808/2022 INE/DEPPP/DATERT/6027/2022 INE/DEPPP/DE/DATE/03585/2022
3	XHAMO-FM Amor 870 (Guanajuato)	100%	75.00%	100%	100%	100%	<p>El 11 de noviembre de 2022, la Dirección Ejecutiva envió oficio a la emisora solicitando información que acredite los incumplimientos y, en su caso, adjunte información adicional para sustentar sus dichos (por ejemplo, avisos presentados ante el IFT o cualquier otra documentación de sustento como actas, avisos o denuncias). A la fecha de corte no se ha recibido la respuesta.</p> <p>La emisora aumentó su nivel de cumplimiento en el último mes.</p>	INE/DEPPP/JLE11/0311/2022 INE/DEPPP/JLE11/0312/2022 INE/DEPPP/DE/DATE/03586/2022
4	XHCN-FM La Fuerza 1080 (Guanajuato)	100%	76.04%	100%	100%	100%	<p>El 11 de noviembre de 2022, la Dirección Ejecutiva envió oficio a la emisora solicitando información que acredite los incumplimientos y, en su caso, adjunte información adicional para sustentar sus dichos (por ejemplo, avisos presentados ante el IFT o cualquier otra documentación de sustento como</p>	INE/DEPPP/JLE11/0311/2022 INE/DEPPP/DE/DATE/03586/2022

#	Emisora	%CA					Seguimiento	Oficios
		01-15 agosto	16-31 agosto	01-15 sept.	16-30 sept.	01-15 oct.		
							<p>actas, avisos o denuncias). A la fecha de corte no se ha recibido la respuesta.</p> <p>La emisora aumentó su nivel de cumplimiento en el último mes.</p>	
5	XHNNH-FM Golden Music (Guanajuato)	100%	76.56%	100%	100%	100%	<p>El 11 de noviembre de 2022, la Dirección Ejecutiva envió oficio a la emisora solicitando información que acredite los incumplimientos y, en su caso, adjunte información adicional para sustentar sus dichos (por ejemplo, avisos presentados ante el IFT o cualquier otra documentación de sustento como actas, avisos o denuncias). A la fecha de corte no se ha recibido la respuesta.</p> <p>La emisora aumentó su nivel de cumplimiento en el último mes.</p>	INE/DEPPP/JLE11/0311/2022 INE/DEPPP/JLE11/0312/2022 INE/DEPPP/DE/DATE/03586/2022
6	XHYA-FM La Picoso (Guanajuato)	100%	75.52%	100%	100%	100%	<p>El 11 de noviembre de 2022, la Dirección Ejecutiva envió oficio a la emisora solicitando información que acredite los incumplimientos y, en su caso, adjunte información adicional para sustentar sus dichos (por ejemplo, avisos presentados ante el IFT o cualquier otra documentación de sustento como actas, avisos o denuncias). A la fecha de corte no se ha recibido la respuesta.</p> <p>La emisora aumentó su nivel de cumplimiento en el último mes.</p>	INE/DEPPP/JLE11/0311/2022 INE/DEPPP/DE/DATE/03586/2022
7	XHIG-FM La Grande de Iguala (Guerrero)	100%	95.83%	76.74%	48.61%	97.96%	<p>El 14 de septiembre, el concesionario remitió una copia de la denuncia ante la Unidad de Funcionarios Conciliadores de la Secretaría del Trabajo y Previsión Social, señalando la suspensión de transmisiones desde el 5 de septiembre, debido a los daños causados por el Sindicato de Trabajadores de la Industria de la Radio y Televisión.</p> <p>El 5 de octubre de 2022, la Dirección Ejecutiva envió oficio a la emisora solicitando adjunte información adicional para sustentar sus dichos, incluyendo los avisos presentados ante el IFT sobre la interrupción de transmisiones. Ante falta de</p>	INE/DEPPP/JLE11/0311/2022 INE/DEPPP/DE/DATE/03167/2022 INE/DEPPP/DE/DATE/03322/2022 INE/DEPPP/DE/DATE/03587/2022 INE/DEPPP/DE/DATE/03588/2022 INE/DEPPP/DE/DATE/03589/2022

#	Emisora	%CA					Seguimiento	Oficios
		01-15 agosto	16-31 agosto	01-15 sept.	16-30 sept.	01-15 oct.		
							<p>respuesta, el 21 octubre la Dirección Ejecutiva envió un segundo requerimiento con término de 72 horas.</p> <p>El 11 de noviembre de 2022, la Dirección Ejecutiva envió un tercer requerimiento a la emisora con término de 48 horas solicitando información que acredite los incumplimientos y, en su caso, adjunte información adicional para sustentar sus dichos (por ejemplo, avisos presentados ante el IFT o cualquier otra documentación de sustento como actas, avisos o denuncias). A la fecha de corte no se ha recibido respuesta.</p> <p>El 11 de noviembre de 2022, la Dirección Ejecutiva envió un oficio al IFT a fin de que informe el estado jurídico de la emisora y proporcione información relacionada con la suspensión de transmisiones. Asimismo, en esa misma fecha la Dirección Ejecutiva envió un oficio a la Junta Local Ejecutiva solicitando acuda a la emisora a verificar el estado que guarda la huelga y, en su caso, elabore acta circunstanciada.</p> <p>No obstante lo anterior, a partir de 22 de septiembre, de acuerdo con el monitoreo, la emisora reinició transmisiones.</p>	
8	XEIP-AM La Poderosa (Michoacán)	*	55.61%	100%	100%	100%	<p>El 26 de octubre, la Dirección Ejecutiva envió oficio a la emisora solicitando adjunte información adicional para acreditar los motivos que dieron lugar a los incumplimientos requeridos, e informe si remitió el respectivo aviso de la interrupción de transmisiones ante el IFT.</p> <p>En respuesta del 31 de octubre de 2022, la emisora señala haber transmitido los promocionales en su estación «combo» de FM, XHIP-FM, y reitera que las omisiones en la estación AM se deben a que salió del aire por cuestiones climatológicas que provocaron alteraciones en el suministro eléctrico. La</p>	INE/DEPPP/DATERT/5375/2022 INE/DEPPP/DATERT/5550/2022 INE/DEPPP/DE/DATE/03407/2022

#	Emisora	%CA					Seguimiento	Oficios
		01-15 agosto	16-31 agosto	01-15 sept.	16-30 sept.	01-15 oct.		
							<p>emisora señaló no haber notificado al IFT la salida del aire de la emisora AM ya que no detuvo las transmisiones en el combo FM. La emisora XHIP-FM («combo») tuvo un cumplimiento actualizado de 98.44% para a segunda quincena de agosto.</p> <p>Asimismo, la emisora envió testigos de grabación sin identificador de fecha y hora, los cuales se revisaron y se identificó la posible transmisión de pauta, sin que esta información se pueda verificar en un cotejo contra el SIVEM. La emisora reporta cumplimientos totales en la transmisión de la pauta a partir de la primera quincena de septiembre.</p>	
9	XHCORO-FM Ke Buena (Oaxaca)	*	*	*	*	*	<p>El 5 de septiembre, el concesionario envió al Instituto un aviso de suspensión de transmisiones por un periodo aproximado de ocho semanas motivado por descompostura del equipo transmisor. Asimismo, el 6 de septiembre el concesionario envió copia de conocimiento del escrito dirigido al IFT mediante el cual manifiesta la descompostura del equipo transmisor, motivo por el cual avisa la suspensión de transmisiones.</p> <p>El 5 de octubre de 2022, la Dirección Ejecutiva envió un oficio a la emisora solicitando información que acredite los incumplimientos y, en su caso, adjunte elementos adicionales para sustentar sus dichos y responda si remitió el respectivo aviso de la interrupción de sus transmisiones ante el IFT.</p> <p>El 18 de octubre se recibió escrito signado por el concesionario de la emisora, mediante el cual reiteró la descompostura y adjuntó copia simple de la constancia expedida por el técnico de la emisora.</p> <p>El 21 de octubre, la Dirección Ejecutiva envió un oficio a la emisora con plazo de 72 horas para que proporcione el aviso</p>	INE/DEPPP/DATERT/6006/2022 INE/DEPPP/DATERT/6216/2022 INE/DEPPP/DE/DATE/03169/2022 INE/DEPPP/DE/DATE/03328/2022 INE/DEPPP/DE/DATE/03591/2022

#	Emisora	%CA					Seguimiento	Oficios
		01-15 agosto	16-31 agosto	01-15 sept.	16-30 sept.	01-15 oct.		
							<p>que, en su caso, haya presentado ante el IFT. A la fecha no se ha recibido la respuesta.</p> <p>El 11 de noviembre de 2022, la Dirección Ejecutiva envió un tercer requerimiento a la emisora con término de 48 horas solicitando proporcione el aviso que en su caso haya presentado ante el IFT.</p> <p>El 15 de noviembre, la emisora envió oficio de respuesta por el cual adjunta copia simple del aviso de suspensión de transmisiones ante el IFT.</p>	
10	XHPCHQ-FM S/D (Quintana Roo)	79.10%	75.54%	99.44%	99.44%	100%	<p>La emisora manifestó vía oficios dirigidos a la Vocal Ejecutiva de la Junta Local del Instituto haber tenido fallas técnicas en la estación durante el mes de agosto.</p> <p>El 11 de noviembre de 2022, la Dirección Ejecutiva envió oficio a la emisora solicitando información que acredite los incumplimientos y, en su caso, adjunte información adicional para sustentar sus dichos (por ejemplo, avisos presentados ante el IFT o cualquier otra documentación de sustento como actas, avisos o denuncias). A la fecha de corte no se ha recibido la respuesta.</p>	INE/DEPPP/JLE23/0301/2022 INE/DEPPP/JLE23/0307/2022
11	XHSGU-TDT TELEMAX (Sonora)	98.10%	*	49.52%	56.19%	100%	<p>El 21 de octubre de 2022, la Dirección Ejecutiva envió un oficio a la emisora solicitando información que acredite los incumplimientos y, en su caso, adjunte elementos adicionales para sustentar sus dichos y reporte si remitió el respectivo aviso de la interrupción de sus transmisiones ante el IFT.</p> <p>El 27 de octubre se recibió escrito del concesionario en el cual detalla las fallas que presenta el equipo regulador de energía debido a tormentas eléctricas y adjunta el dictamen técnico</p>	INE/DEPPP/DATERT/5662/2022 INE/DEPPP/DATERT/5802/2022 INE/DEPPP/DATERT/6023/2022 INE/DEPPP/DE/DATE/03321/2022

#	Emisora	%CA					Seguimiento	Oficios
		01-15 agosto	16-31 agosto	01-15 sept.	16-30 sept.	01-15 oct.		
							realizado por el ingeniero de la emisora. Además, señala que no se dio aviso al IFT debido a que la falla fue reparada.	
12	XHSPRXA-TDT5 TVUNAM (Veracruz)	99.03%	100%	100%	100%	100%	La emisora manifestó ser repetidora de TVUNAM y transmitir programación de «Aprende en casa». La emisora ha cumplido con la transmisión de la pauta en su totalidad en las últimas cuatro quincenas y presentó una omisión para la primera quincena de agosto.	
13	XHTP-TDT Televisora Peninsular (Yucatán)	100%	3.65%	65.91%	100%	100%	La emisora manifestó haber transmitido los promocionales identificados como omisiones. Ante ello, el 11 de noviembre de 2022, la Dirección Ejecutiva envió oficio a la emisora solicitando proporcione los testigos de grabación correspondientes a las transmisiones que manifiesta haber realizado. A la fecha de corte no se ha recibido la respuesta.	INE/DEPPP/DATERT/5548/2022 INE/DEPPP/DATERT/5760/2022 INE/DEPPP/DE/DATE/03593/2022

* Nota: señal no monitoreada durante el periodo por fallas de recepción en el CEVEM o por suspensión de transmisiones por parte de la emisora.