

**Informe final sobre los datos recabados de
los formatos de registro de personas con
discapacidad que acudieron a votar en los
procesos electorales locales ordinarios
2021-2022**

Noviembre, 2022



Índice

	Página
I. Presentación.	1
II. Marco jurídico.	1
III. Objetivo.	2
IV. Metodología	3
V. Resultados	4
VI. Voto anticipado en el Proceso Electoral Local 2021-2022 correspondiente a la elección de Gubernatura en el estado de Aguascalientes	10
VII. Comparativo de las personas con discapacidad que votaron con respecto a las estadísticas del INEGI	11
VIII. Conclusiones.	12
IX. Líneas de acción.	13

I. Presentación.

El artículo 279, numeral 2, de la Ley General de Instituciones y Procedimientos Electorales (LGIPE) señala: “Aquellos electores que no sepan leer o que se encuentren impedidos físicamente para marcar sus boletas de voto, podrán hacerse asistir por una persona de su confianza que les acompañe”.

En este sentido, el Instituto Nacional Electoral (INSTITUTO), a través de la Dirección Ejecutiva de Organización Electoral (DEOE), ha implementado acciones para ofrecer condiciones de mayor igualdad, en particular para aquellas personas con alguna discapacidad, así como instrumentos de apoyo para que ejerzan su derecho al voto sin requerir asistencia. Entre los aditamentos de apoyo se encuentran la plantilla Braille, la mampara especial y la etiqueta Braille para las urnas.

Para los procesos electorales locales 2021-2022, celebrados en Aguascalientes, Durango, Hidalgo, Oaxaca, Quintana Roo y Tamaulipas, se distribuyó en las casillas el *Formato de registro de personas con discapacidad que acuden a votar*, con el propósito de que las y los integrantes de las mesas directivas de casilla registraran información respecto de las personas con discapacidad que acudieron a emitir su sufragio durante la jornada electoral del 5 de junio de 2022.

El presente Informe incluye los resultados de los datos contenidos en los *Formatos de registro de personas con discapacidad que acuden a votar* recuperados de los paquetes electorales, cuyo análisis servirá en la evaluación de los elementos de apoyo para la emisión del sufragio de las personas con discapacidad, así como para identificar posibles mejoras a los mismos.

II. Marco jurídico.

El artículo 1, párrafo quinto, de la Constitución Política de los Estados Unidos Mexicanos (CPEUM), dispone que en el territorio nacional queda prohibido todo tipo de discriminación motivada por origen étnico o nacional, el género, la edad, las discapacidades, la condición social, las condiciones de salud, la religión, las opiniones, las preferencias sexuales, el estado civil o cualquier otra que atente contra la dignidad humana y tenga por objeto anular o menoscabar los derechos y libertades de las personas.

De conformidad con el artículo 41, párrafo tercero, Base V, Apartado B, inciso a), numeral 5 de la CPEUM, y 32, numeral 1, inciso a), fracción V, de la LGIPE, para los procesos

electorales federales y locales, el INSTITUTO tendrá, entre otras, las atribuciones relativas a establecer reglas, lineamientos, criterios y formatos en materia de impresión de documentos y producción de materiales electorales.

El artículo 279, numeral 2, de la LGIPE señala que las personas que no sepan leer o que se encuentren impedidos físicamente para marcar sus boletas, podrán hacerse asistir por una persona de su confianza que los acompañe, incluso la persona integrante de la mesa directiva de casilla que la o el ciudadano decida.

De acuerdo con el artículo 149, numerales 1 y 2, del Reglamento de Elecciones (RE), el Capítulo VIII, Documentación y Materiales Electorales, tiene por objeto establecer las directrices generales para llevar a cabo el diseño, impresión, producción, almacenamiento, supervisión, distribución y destrucción de los documentos y materiales electorales utilizados en los procesos electorales federales y locales, tanto ordinarios como extraordinarios, siendo su observancia general para el INSTITUTO.

En el Anexo 4.1 del RE, se establecen las características de la documentación y materiales electorales, incluyendo aquellos que se destinan para apoyar a las personas con discapacidad que acuden a votar.

Por su parte, el artículo 4 de la Ley Federal para Prevenir y Eliminar la Discriminación (LFPED) establece que queda prohibida toda práctica discriminatoria que tenga por objeto o efecto impedir o anular el reconocimiento o ejercicio de los derechos y la igualdad real de oportunidades en términos del artículo 1o. constitucional y del artículo 1, párrafo segundo, fracción III de la LFPED.

El artículo 9 de la LFPED lista aquellas prácticas que son consideradas como discriminatorias, entre ellas, la contenida en la fracción IX, que consiste en negar o condicionar el derecho de participación política y, específicamente, el derecho al sufragio activo o pasivo, la elegibilidad y el acceso a todos los cargos públicos, así como la participación en el desarrollo y ejecución de políticas y programas de gobierno, en los casos y bajo los términos que establezcan las disposiciones aplicables.

III. Objetivo.

Presentar los resultados de los datos contenidos en los *Formatos de registro de personas con discapacidad que acuden a votar*, los cuales fueron recuperados de los paquetes electorales de los procesos electorales locales 2021-2022, para que puedan ser

analizados en el marco de la evaluación de los elementos para apoyar el sufragio de las personas con algún tipo de discapacidad.

IV. Metodología

El 3 de septiembre de 2021, se envió la Circular INE/DEOE/0137/2022 a los titulares de las vocalías ejecutivas de las juntas locales ejecutivas de los estados de Aguascalientes, Durango, Hidalgo, Oaxaca, Quintana Roo y Tamaulipas. Lo anterior, con el objetivo de comunicar la dirección electrónica para descargar los Formatos Únicos (FU) correspondientes a los diseños, modelos y especificaciones técnicas de los documentos y materiales electorales, entre los que se encontraba el *Formato de registro de personas con discapacidad que acuden a votar*.

Además, en dicha Circular se mencionó que los FU se basan en los aprobados para las elecciones locales de 2021, el 27 de agosto de 2020 por la Comisión de Organización Electoral, y el 31 de octubre, del mismo año, por la Comisión de Capacitación Electoral y Educación Cívica.

El 15 de julio de 2022, mediante el oficio INE/DEOE/1002/2022, se solicitó a la Unidad Técnica de Vinculación con los Organismos Públicos Locales que se remitiera a los OPL con elecciones locales en 2022, la *Guía para la recuperación del formato de registro de personas con discapacidad que acuden a votar por parte de los Organismos Públicos Locales*.

Por otra parte, con la Circular INE/DEOE/0107/2022, del 15 de julio del año en curso, se solicitó a las Vocalías Ejecutivas de las Juntas Locales Ejecutivas que instruyeran a las y los titulares de las Vocalías de Organización Electoral para que llevaran a cabo la captura de la información de los formatos recibidos de los OPL, para lo que se adjuntó el *Manual de captura para la aplicación de registro de personas con discapacidad que acuden a votar, Proceso Electoral 2021-2022*.

El sistema para la captura se habilitó del 15 de agosto al 16 de septiembre de 2022.

Posteriormente, con la base de datos de cada Entidad, la DEOE procedió a realizar el concentrado, y con los resultados finales de la sistematización de la información se tuvo el insumo para la elaboración del presente Informe.

V. Resultados

Los gráficos que se presentan a continuación se estructuraron a partir de los datos contenidos en los formatos, los cuales fueron capturados en las entidades federativas que tuvieron elecciones locales.

Ilustración 1 Formato de registro de personas con discapacidad que acuden a votar

PROCESO ELECTORAL LOCAL 2021-2022
REGISTRO DE PERSONAS CON DISCAPACIDAD QUE ACUDEN A VOTAR

ESTE DOCUMENTO LO DEBE LLENAR LA O EL SEGUNDO ESCRUTADOR E INTRODUCIR EN LA BOLSA DE ACTAS QUE VAN POR FUERA DEL PAQUETE ELECTORAL

ESTADO:	DISTRITO ELECTORAL LOCAL: <small>(Con número)</small>	SECCIÓN: <small>(Con número)</small>	MARQUE ASÍ ●	<table border="1" style="width: 100%; border-collapse: collapse;"> <tr> <td style="padding: 2px;">CASILLA ESPECIAL:</td> </tr> <tr> <td style="text-align: center; padding: 2px;"><input type="radio"/></td> </tr> </table> <table border="1" style="width: 100%; border-collapse: collapse;"> <tr> <td style="padding: 2px;">SE PRESENTARON A VOTAR PERSONAS CON DISCAPACIDAD:</td> </tr> <tr> <td style="text-align: center; padding: 2px;">SI <input type="radio"/> NO <input type="radio"/></td> </tr> </table>	CASILLA ESPECIAL:	<input type="radio"/>	SE PRESENTARON A VOTAR PERSONAS CON DISCAPACIDAD:	SI <input type="radio"/> NO <input type="radio"/>
CASILLA ESPECIAL:								
<input type="radio"/>								
SE PRESENTARON A VOTAR PERSONAS CON DISCAPACIDAD:								
SI <input type="radio"/> NO <input type="radio"/>								

MARQUE ASÍ ●

No.	SEXO		DISCAPACIDAD		VOTÓ CON EL APOYO DE :				NO SE REQUIRIÓ APOYO
	H	M	VISIBLE	OTRA	MAMPARA ESPECIAL	MATERIAL BRAILLE	PERSONA DE SU CONFIANZA	FUNCIONARIO DE CASILLA	
1	<input type="radio"/>	<input type="radio"/>	<input type="radio"/>	<input type="radio"/>	<input type="radio"/>	<input type="radio"/>	<input type="radio"/>	<input type="radio"/>	<input type="radio"/>
2	<input type="radio"/>	<input type="radio"/>	<input type="radio"/>	<input type="radio"/>	<input type="radio"/>	<input type="radio"/>	<input type="radio"/>	<input type="radio"/>	<input type="radio"/>
3	<input type="radio"/>	<input type="radio"/>	<input type="radio"/>	<input type="radio"/>	<input type="radio"/>	<input type="radio"/>	<input type="radio"/>	<input type="radio"/>	<input type="radio"/>
4	<input type="radio"/>	<input type="radio"/>	<input type="radio"/>	<input type="radio"/>	<input type="radio"/>	<input type="radio"/>	<input type="radio"/>	<input type="radio"/>	<input type="radio"/>
5	<input type="radio"/>	<input type="radio"/>	<input type="radio"/>	<input type="radio"/>	<input type="radio"/>	<input type="radio"/>	<input type="radio"/>	<input type="radio"/>	<input type="radio"/>
6	<input type="radio"/>	<input type="radio"/>	<input type="radio"/>	<input type="radio"/>	<input type="radio"/>	<input type="radio"/>	<input type="radio"/>	<input type="radio"/>	<input type="radio"/>
7	<input type="radio"/>	<input type="radio"/>	<input type="radio"/>	<input type="radio"/>	<input type="radio"/>	<input type="radio"/>	<input type="radio"/>	<input type="radio"/>	<input type="radio"/>
8	<input type="radio"/>	<input type="radio"/>	<input type="radio"/>	<input type="radio"/>	<input type="radio"/>	<input type="radio"/>	<input type="radio"/>	<input type="radio"/>	<input type="radio"/>
9	<input type="radio"/>	<input type="radio"/>	<input type="radio"/>	<input type="radio"/>	<input type="radio"/>	<input type="radio"/>	<input type="radio"/>	<input type="radio"/>	<input type="radio"/>
10	<input type="radio"/>	<input type="radio"/>	<input type="radio"/>	<input type="radio"/>	<input type="radio"/>	<input type="radio"/>	<input type="radio"/>	<input type="radio"/>	<input type="radio"/>
11	<input type="radio"/>	<input type="radio"/>	<input type="radio"/>	<input type="radio"/>	<input type="radio"/>	<input type="radio"/>	<input type="radio"/>	<input type="radio"/>	<input type="radio"/>
12	<input type="radio"/>	<input type="radio"/>	<input type="radio"/>	<input type="radio"/>	<input type="radio"/>	<input type="radio"/>	<input type="radio"/>	<input type="radio"/>	<input type="radio"/>
13	<input type="radio"/>	<input type="radio"/>	<input type="radio"/>	<input type="radio"/>	<input type="radio"/>	<input type="radio"/>	<input type="radio"/>	<input type="radio"/>	<input type="radio"/>
14	<input type="radio"/>	<input type="radio"/>	<input type="radio"/>	<input type="radio"/>	<input type="radio"/>	<input type="radio"/>	<input type="radio"/>	<input type="radio"/>	<input type="radio"/>
15	<input type="radio"/>	<input type="radio"/>	<input type="radio"/>	<input type="radio"/>	<input type="radio"/>	<input type="radio"/>	<input type="radio"/>	<input type="radio"/>	<input type="radio"/>

NOMBRE Y FIRMA DE
LA O EL SECRETARIO DE CASILLA

NOMBRE Y FIRMA DE
LA O EL SEGUNDO ESCRUTADOR DE LA CASILLA

OBSERVACIONES: _____

El pasado 5 de junio de 2022, durante la jornada electoral de los procesos electorales locales, se instalaron 20,993 casillas. En cada una existió la posibilidad de registrar en los formatos hasta 15 personas con discapacidad que acudieron a votar.

A continuación, se presentan en la Tabla 1 los resultados de la recuperación de registros de personas con alguna discapacidad por entidad y casillas.

Tabla 1
Cantidad y porcentajes de registros recuperados en los formatos

ENTIDAD	CASILLAS	REGISTROS	PORCENTAJE DE REGISTROS CON RESPECTO A CASILLAS
TOTAL	20,993	25,383	121%
AGUASCALIENTES	1,738	4,945	285%
DURANGO	2,545	4,057	159%
HIDALGO	3,977	4,455	112%
OAXACA	5,659	2,263	40%
QUINTANA ROO	2,297	683	30%
TAMAULIPAS	4,777	8,980	188%

Fuente: Elaborado por la Dirección de Estadística y Documentación Electoral de la Dirección Ejecutiva de Organización Electoral, con base en el análisis de la información capturada por las Juntas Locales Ejecutivas, 2022.

De la información capturada por los órganos desconcentrados, se tienen registros de 24,112 personas con discapacidad que acudieron a votar. Además, se recuperaron 1,271 formatos sin información, ya que no se registraron en ellos a personas con discapacidad.

En la Tabla 2 se indican las secciones en las que se obtuvieron registros de personas con discapacidad que votaron con respecto al total de secciones de la entidad federativa:

Tabla 2
Porcentaje de secciones en las que se obtuvieron registros respecto del total de secciones, por entidad federativa

ID	ENTIDAD	SECCIONES POR ENTIDAD FEDERATIVA	SECCIONES CON REGISTROS	PORCENTAJE DE SECCIONES CON REGISTROS
	Total:	3,465	3,134	90.45%
1	AGUASCALIENTES	632	469	74.21%
10	DURANGO	533	533	100.00%
13	HIDALGO	736	652	88.59%
20	OAXACA	420	420	100.00%
23	QUINTANA ROO	128	115	89.84%
28	TAMAULIPAS	1,016	945	93.01%

Fuente: Elaborado por la Dirección de Estadística y Documentación Electoral de la Dirección Ejecutiva de Organización Electoral, con base en el análisis de la información capturada por las Juntas Locales Ejecutivas, 2022.

Como se observa en la tabla anterior, en el 90.45% de las secciones de las entidades con elecciones locales se registró por lo menos a una persona con discapacidad que se presentó a votar.

En la Tabla 3, se presenta el desagregado de personas con discapacidad que acudieron a votar por entidad federativa, así como el porcentaje de personas con discapacidad que ejercieron su derecho al voto respecto al total de personas que votaron y a la Lista Nominal.

Tabla 3
Registros por Entidad de personas con discapacidad que acudieron a votar el 5 de junio de 2022, así como el porcentaje de personas con discapacidad que votaron respecto al total de votantes y a la Lista Nominal

ID	ENTIDAD	PERSONAS CON DISCAPACIDAD QUE VOTARON	TOTAL DE PERSONAS QUE VOTARON ¹	% DE PERSONAS CON DISCAPACIDAD QUE VOTARON RESPECTO AL TOTAL DE VOTANTES	LISTA NOMINAL ²	% DE PERSONAS CON DISCAPACIDAD QUE VOTARON RESPECTO A LA LISTA NOMINAL
	Total:	24,112	5,376,451	0.45%	11,671,831	0.21%
1	AGUASCALIENTES	4,124	475,829	0.87%	1,035,733	0.40%
10	DURANGO	4,057	685,909	0.59%	1,340,940	0.30%
13	HIDALGO	4,199	1,067,726	0.39%	2,246,853	0.19%
20	OAXACA	2,263	1,149,935	0.20%	2,971,607	0.08%
23	QUINTANA ROO	660	543,213	0.12%	1,335,173	0.05%
28	TAMAULIPAS	8,809	1,453,839	0.61%	2,741,525	0.32%

¹ Se incluyen las personas residentes en el extranjero que votaron en todas las entidades, excepto en Quintana Roo, ya que no hubo votación en el extranjero, así como los votos anticipados en Aguascalientes y los de prisión preventiva en Hidalgo.

² Se incluyen las Listas nominales de los residentes en el extranjero en todas las entidades, excepto en Quintana Roo.

Fuente: Elaborado por la Dirección de Estadística y Documentación Electoral de la Dirección Ejecutiva de Organización Electoral, con base en el análisis de la información capturada por las Juntas Locales Ejecutivas 2022 y con información proporcionada por los OPL y recopilada por la DEOE con base en el artículo 430 del Reglamento de Elecciones.

Con el objetivo de visualizar si ha existido incremento o decremento en la cantidad de personas con discapacidad que votaron y en su caso, tener indicios de en cual tipo de proceso electoral existe mayor participación, en la tabla siguiente se compara la información recabada en el Proceso Electoral Federal 2020-2021 contra la obtenida de elecciones locales de 2022, sobre la cantidad de personas con discapacidad que ejercieron su derecho al voto respecto al total de votantes.

Tabla 4
Porcentaje de personas con discapacidad que ejercieron su derecho al voto respecto al total de votantes del PEF 2020-2021 y del PEL 2021-2022, por entidad federativa

ID	ENTIDAD	PERSONAS CON DISCAPACIDAD QUE VOTARON PEF 2020-2021	% DE PERSONAS CON DISCAPACIDAD QUE VOTARON RESPECTO AL TOTAL DE VOTANTES	PERSONAS CON DISCAPACIDAD QUE VOTARON PEL 2021-2022	% DE PERSONAS CON DISCAPACIDAD QUE VOTARON RESPECTO AL TOTAL DE VOTANTES
1	AGUASCALIENTES	4,243	0.42%	4,124	0.87%

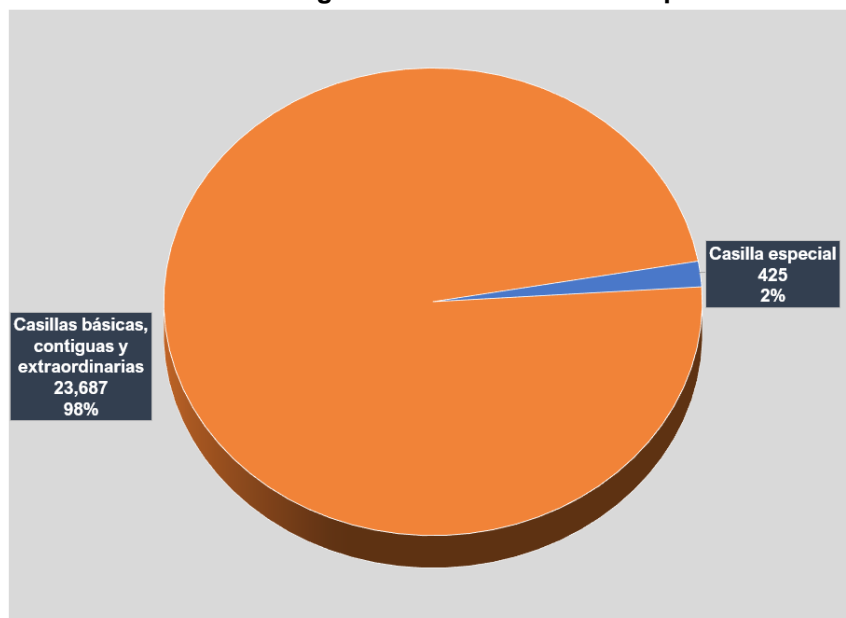
ID	ENTIDAD	PERSONAS CON DISCAPACIDAD QUE VOTARON PEF 2020-2021	% DE PERSONAS CON DISCAPACIDAD QUE VOTARON RESPECTO AL TOTAL DE VOTANTES	PERSONAS CON DISCAPACIDAD QUE VOTARON PEL 2021-2022	% DE PERSONAS CON DISCAPACIDAD QUE VOTARON RESPECTO AL TOTAL DE VOTANTES
10	DURANGO	3,875	0.29%	4,057	0.59%
13	HIDALGO	5,633	0.25%	4,199	0.39%
20	OAXACA	9,271	0.31%	2,263	0.20%
23	QUINTANA ROO	2,546	0.19%	660	0.12%
28	TAMAULIPAS	9,971	0.36%	8,809	0.61%

Fuente: Elaborado por la Dirección de Estadística y Documentación Electoral de la Dirección Ejecutiva de Organización Electoral, con base en el análisis de la información capturada por las Juntas Locales Ejecutivas, 2022.

De acuerdo con la información anterior, en los casos de Aguascalientes, Durango, Hidalgo y Tamaulipas el porcentaje de personas con discapacidad que acudieron a votar con respecto al total de votantes en la entidad fue mayor en las elecciones locales de 2022, mientras que en Oaxaca y Quintana Roo este porcentaje fue mayor en el Proceso Electoral 2020-2021.

En la siguiente gráfica se puede observar que 23,687 personas con discapacidad (98%) ejercieron su derecho al voto en casillas básicas, contiguas y extraordinarias, mientras que 425 (2%) lo hicieron en casillas especiales.

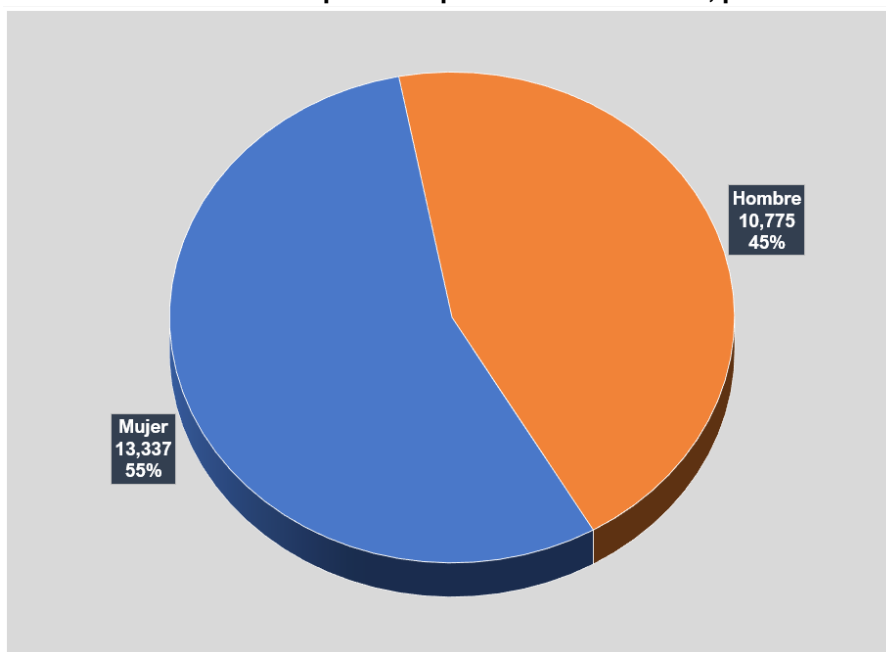
Gráfica 1
Distribución de los registros de acuerdo con el tipo de casilla



Fuente: Elaborado por la Dirección de Estadística y Documentación Electoral de la Dirección Ejecutiva de Organización Electoral, con base en el análisis de la información capturada por las Juntas Locales Ejecutivas, 2022.

Del total de registros de personas con discapacidad que acudieron a votar durante la jornada electoral del 5 de junio de 2022, 13,337 (55%) corresponden a mujeres y 10,775 (45%) a hombres.

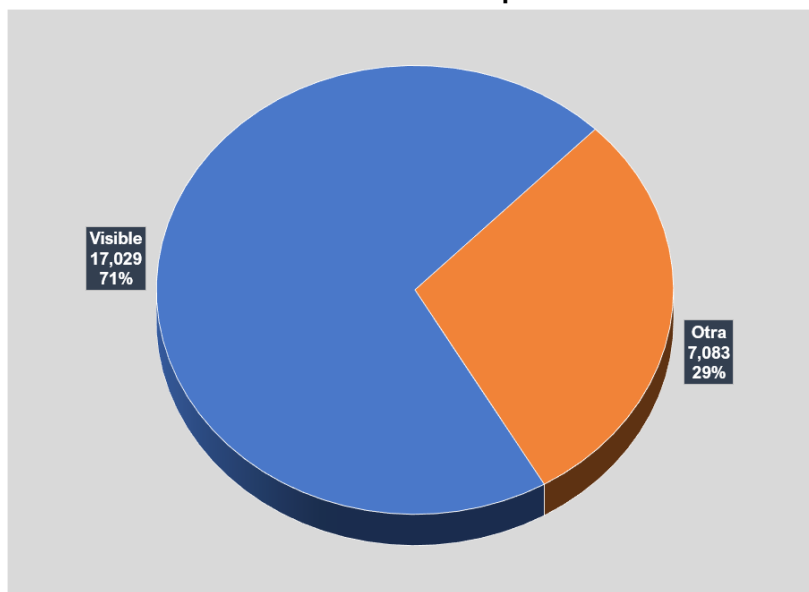
Gráfica 2
Personas con discapacidad que acudieron a votar, por sexo



Fuente: Elaborado por la Dirección de Estadística y Documentación Electoral de la Dirección Ejecutiva de Organización Electoral, con base en el análisis de la información capturada por las Juntas Distritales Ejecutivas, 2022.

Por otra parte, en 71% de los registros se especificó algún tipo de discapacidad visible y en 29% se señaló la opción “OTRA”:

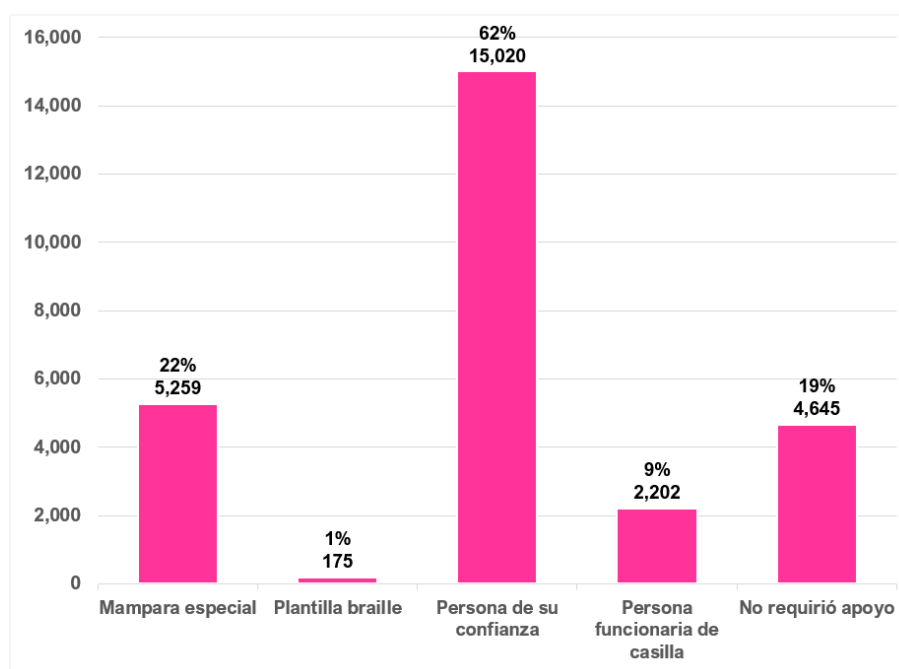
Gráfica 3
Personas con discapacidad que acudieron a votar
Visibilidad de la discapacidad



Fuente: Elaborado por la Dirección de Estadística y Documentación Electoral de la Dirección Ejecutiva de Organización Electoral, con base en el análisis de la información capturada por las Juntas Locales Ejecutivas, 2022.

En cuanto al tipo de apoyo que utilizaron las personas con discapacidad, en la siguiente gráfica se muestran los resultados:

Gráfica 4
Tipo de apoyo requerido para votar



Fuente: Elaborado por la Dirección de Estadística y Documentación Electoral de la Dirección Ejecutiva de Organización Electoral, con base en el análisis de la información capturada por las Juntas Locales Ejecutivas, 2022.

Como puede observarse, 22% de las personas utilizaron la mampara especial para emitir su voto, mientras que 1% utilizó los elementos Braille, es decir, la plantilla Braille y/o la etiqueta Braille de la urna.

En cuanto al apoyo de otras personas, 62% se apoyó en personas de su confianza, mientras que 9% solicitó auxilio de alguna persona integrante de la mesa directiva de casilla, y 19% no requirió apoyo de alguna persona ni de ningún instrumento.

VI. Voto anticipado en el Proceso Electoral Local 2021-2022 correspondiente a la elección de Gubernatura en el estado de Aguascalientes

Con el propósito de lograr una mayor inclusión en el ejercicio democrático en México, se llevó a cabo, del 16 al 20 de mayo de 2022, la prueba piloto de voto anticipado en el Proceso Electoral Local 2021-2022, correspondiente a la elección de Gubernatura en el estado de Aguascalientes.

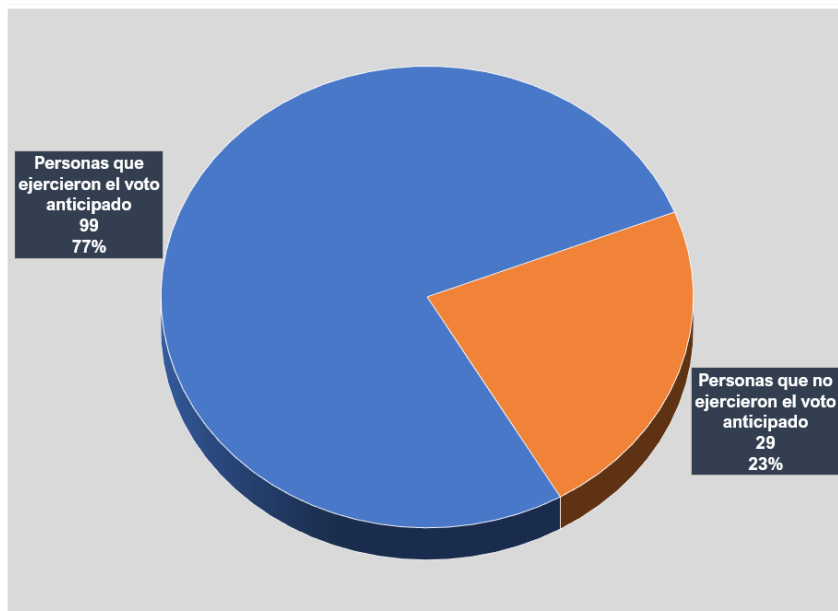
La implementación de este ejercicio permitió a la ciudadanía emitir su voto de forma anticipada en caso de que alguna incapacidad física le impidiera o limitara el ejercicio del sufragio en la casilla correspondiente durante la Jornada Electoral, previa solicitud (entre 2018 y 2021) de la emisión de la credencial para votar en su domicilio, con base en lo dispuesto por el artículo 141 de la LGIPE.

De esta manera se integró la Lista Nominal de Electores con Voto Anticipado en Territorio Nacional (LNEVA), con 128 ciudadanas y ciudadanos interesados en ejercer su voto y ser parte de esta prueba destinada a erradicar cualquier tipo de obstáculo que impida, limite o menoscabe el ejercicio efectivo y en condiciones de igualdad de los derechos político-electorales de algunas personas.

De las 128 personas inscritas en la prueba piloto, cinco fallecieron, 20 se reportaron con estado de salud grave, tres se negaron a ejercer su voto y una no fue localizada, por lo que se recibieron 99 sobres de Voto Anticipado, lo que representa 77.34% de la LNEVA.

Gráfica 5

Porcentaje de participación de personas inscritas en la Lista Nominal de Voto Anticipado en el Proceso Electoral Local 2021-2022 de la elección de Gubernatura en el estado de Aguascalientes



Fuente: Elaborado por la Dirección de Estadística y Documentación Electoral de la Dirección Ejecutiva de Organización Electoral, con base en la información proporcionada por el Instituto Estatal Electoral de Aguascalientes y recopilada por la DEOE, con base en el artículo 430 del Reglamento de Elecciones.

VII. Comparativo de las personas con discapacidad que votaron con respecto a las estadísticas del INEGI

De acuerdo con la Organización Mundial de la Salud (OMS), más de mil millones de personas en todo el mundo presentan algún tipo de discapacidad, lo que equivale al 15% de la población mundial.

Por su parte, el Instituto Nacional de Estadística, Geografía e Informática (INEGI) reporta que en México existen 6 millones 179 mil 890 personas con algún tipo de discapacidad¹, es decir, el 4.9% de la población total².

Para fines de este informe, en la Tabla 5 se contrastan los datos obtenidos del INEGI, de la población mayor de edad que tiene alguna discapacidad en las entidades que celebraron elecciones en el 2022, contra el porcentaje de personas con discapacidad que

¹ De acuerdo con el Glosario del INEGI, la población con discapacidad son aquellas personas que tienen mucha dificultad o que no pueden hacer al menos una de las actividades de la vida diaria como ver, oír, caminar, recordar o concentrarse, bañarse, vestirse o comer, hablar o comunicarse. Consultar: <https://www.inegi.org.mx/app/glosario/default.html?p=cpv2020>

² INEGI. (s. f). Discapacidad. <https://cuentame.inegi.org.mx/poblacion/discapacidad.aspx>

votaron respecto a la Lista Nominal, obtenido del análisis de la información capturada por las Juntas Locales Ejecutivas de los formatos recuperados.

Tabla 5
Porcentaje de personas mayores de edad con discapacidad y de las que votaron en las elecciones locales de 2022 respecto a la Lista Nominal, por entidad federativa

ENTIDAD	POBLACIÓN TOTAL MAYOR DE EDAD ¹	POBLACIÓN MAYOR DE EDAD CON DISCAPACIDAD ²	% DE PERSONAS MAYORES DE EDAD CON DISCAPACIDAD	% DE PERSONAS CON DISCAPACIDAD QUE VOTARON RESPECTO A LA LISTA NOMINAL
AGUASCALIENTES	908,445	61,657	6.79%	0.40%
DURANGO	1,155,756	87,670	7.59%	0.30%
HIDALGO	2,018,917	144,772	7.17%	0.19%
OAXACA	2,626,466	239,268	9.11%	0.08%
QUINTANA ROO	1,253,036	54,063	4.31%	0.05%
TAMAULIPAS	2,361,248	145,587	6.17%	0.32%

¹ información obtenida de la página del INEGI correspondiente al Censo de Población y Vivienda 2020 (2021, 25 de enero). <https://www.inegi.org.mx/programas/ccpv/2020/#Tabulados>

² la base de datos del INEGI desagrega la edad en grupos quinquenales, por tal motivo se excluyen a las personas de 18 y 19 años.

Como puede observarse en la tabla anterior, existe una importante área de oportunidad para el INSTITUTO para implementar medidas que logren aumentar la cantidad de personas con alguna discapacidad que acuden a votar, debido a que el porcentaje de personas mayores de edad con alguna discapacidad es significativamente superior a los votantes con respecto a la Lista Nominal.

VIII. Conclusiones.

De la revisión de los datos contenidos en los formatos de personas con discapacidad que acudieron a votar, se observó que en las seis entidades federativas con procesos electorales locales se tuvo registros de participación de personas con discapacidad.

De los formatos recuperados de las casillas, se observa que 55% de personas con discapacidad que acudieron a votar fueron mujeres y 45% hombres.

En los resultados se observa que las personas con discapacidad mayormente se apoyaron en una persona de su confianza para ejercer su derecho al voto (62%), mientras que en 19% de los registros se señaló que las personas con discapacidad no requirieron ningún apoyo. Asimismo, 9% se hizo apoyar por personas funcionarias de casilla.

En cuanto al uso de los elementos de apoyo, 22% utilizó la mampara especial y 1% utilizó los elementos Braille (plantilla y etiqueta de urna), aspecto que se deberá analizar a profundidad, a efecto de identificar las causas del poco uso de estos elementos de apoyo,

así como para encontrar alternativas de difusión para dar a conocer a la ciudadanía la existencia de dichos instrumentos. Al respecto, se debe mencionar que, para hacer un ejercicio del presupuesto más eficiente, se actualizó el criterio de dotación de la plantilla Braille, de manera que se encuentra disponible en cada domicilio, en razón de una plantilla e instructivo por cada cuatro casillas, asegurando con ello siempre su disponibilidad. En el caso de la etiqueta Braille que contiene el nombre de la elección, en el criterio de dotación se considera su colocación en todas y cada una de las urnas que se instalan en las casillas.

IX. Líneas de acción.

- Revisar la estructura y contenido del *Formato de registro de personas con discapacidad que acuden a votar* para proponer su actualización, con el propósito de obtener más información que permita al INSTITUTO contar con nuevos elementos para incrementar el apoyo en la emisión del voto a las personas con discapacidad. Es el caso de la propuesta de incorporación en las casillas del “Sello X” en las elecciones de 2024, con la intención de facilitar a las personas que carecen de alguna parte de sus extremidades superiores, el marcar las boletas electorales.
- Remitir el presente Informe a las y los especialistas que participan en el desarrollo del *Protocolo para la adopción de medidas tendientes a garantizar el derecho al voto de las personas con discapacidad*, con la finalidad de brindar información en la materia y recibir la retroalimentación necesaria.
- Sensibilizar a las personas funcionarias electorales en los distritos, a efecto que se reconozca la importancia de contar con información sobre las personas con discapacidad, con la finalidad de conocer sus ideas, aportaciones o propuestas de mejora a los aditamentos existentes.
- Estudiar nuevas posibilidades para la emisión del voto de las personas con discapacidad, tales como el voto anticipado, o bien, a través de instrumentos electrónicos como la urna electrónica.
- Buscar nuevos mecanismos para recabar la información pertinente sobre las y los electores con alguna discapacidad.