

**Informe final sobre el procedimiento de acreditación  
de las y los observadores electorales que participaron  
en los procesos electorales extraordinarios 2021 y  
2022**

**27 de septiembre de 2022**



## Contenido

Presentación .....	1
I. Marco jurídico .....	3
II. Objetivos .....	6
II.1. General .....	6
II.2. Específicos .....	6
III. Fechas de la Jornada Electoral y conclusión de cada una de las etapas del procedimiento de acreditación .....	7
IV. Acreditación de las y los observadores electorales .....	8
IV.1. Solicitudes recibidas .....	8
IV.2. Cursos de capacitación .....	10
IV.3. Solicitudes aprobadas .....	12
V. Organizaciones .....	15
VI. Acciones de Difusión .....	16
VI.1. Órganos desconcentrados .....	16
VI.2. Organismos Públicos Locales .....	19
VI.3. Apoyo a las acciones de difusión por la Dirección Ejecutiva de Organización Electoral .....	20
VI.4. Acciones para incentivar la participación de organizaciones que atienden grupos en situación de discriminación .....	20
VII. Informes de las observadoras y los observadores electorales .....	20
VII.1. Informes recibidos .....	21
VI.2. Etapas en las que participaron .....	23
VI.3. Actividades reportadas .....	26
VI.4. Incidentes reportados .....	30
VI.5. Propuestas reportadas .....	31
VIII. Conclusiones .....	33
IX. Líneas de acción .....	35

## **Presentación**

El presente informe da cuenta del procedimiento de acreditación de las y los ciudadanos que presentaron la solicitud de manera presencial en las juntas locales y distritales o en línea a través de Portal Público del Instituto Nacional Electoral (INE), así como ante los Organismos Públicos Locales (OPL), con el fin de participar como observadoras u observadores electorales en las elecciones extraordinarias 2021 y 2022.

Las entidades federativas que participaron en procesos electorales extraordinarios durante 2021 son: Guerrero, Jalisco, México, Nayarit, Nuevo León, Tlaxcala y Yucatán; para los procesos electorales extraordinarios 2022, participaron: Chiapas, México, Oaxaca, Puebla y Veracruz.

El documento, está conformado por nueve apartados. En el primero hace referencia al marco jurídico e instrumentos normativos que dan facultades a la ciudadanía para participar en la observación electoral y así estar en posibilidades de presenciar y vigilar todos los actos que integran el proceso electoral extraordinario.

En el segundo apartado, se mencionan los objetivos centrales y específicos del presente informe; el tercer apartado indica fechas de la Jornada Electoral y conclusión de cada una de las etapas del procedimiento de acreditación en los procesos electorales extraordinarios.

En el cuarto apartado, se describen los resultados obtenidos del procedimiento de acreditación de las y los observadores, particularmente a los siguientes rubros: número de solicitudes recibidas, cursos de capacitación impartidos y solicitudes aprobadas.

En el quinto apartado, se da cuenta de la información cuantitativa de las organizaciones que se registraron y participaron.

En el sexto apartado se indican las acciones de difusión que realizaron los órganos desconcentrados del INE y del OPL para invitar a la ciudadanía a participar en la observación, donde se destacan los medios comunicación utilizados por cada autoridad competente; se enfatizan las acciones implementadas por la Dirección Ejecutiva de Organización Electoral (DEOE), para complementar información en materia de observación electoral y se cita la información que hace referencia a las acciones realizadas para incentivar la participación de organizaciones que atienden grupos en situación de discriminación.

En el séptimo apartado, se describe el análisis cuantitativo y sistematización de información relacionada con los informes de las actividades llevadas a cabo por las y los observadores electorales, etapas en la que participaron, actividades reportadas, incidentes y propuestas presentadas.

En el octavo apartado se abordan los principales aportes como resultado del análisis de la información. Finalmente, en el noveno apartado se exponen algunas estrategias de orientación, las cuales están enfocadas a incrementar la participación de la ciudadanía en materia de observación electoral.

Cabe señalar que los órganos desconcentrados del INE validaron la información que se encuentra registrada en el *Sistema de Observadoras/es* de la Red INE para los procesos electorales extraordinarios 2021 y 2022, mismo que sirvió como fuente de información para la elaboración del presente documento, con corte al 12 de agosto de 2022.

## **I. Marco jurídico**

- Ley General de Instituciones y Procedimientos Electorales (LGIEPE), artículos:
  - 8, numeral 2.
  - 68, numeral 1, inciso e).
  - 70, numeral 1, inciso c).
  - 79, numeral 1, inciso g).
  - 80, numeral 1, inciso k).
  - 104, numeral 1, inciso m).
  - 217, numeral 1, incisos a), c) y d), fracción IV.
- Ley General de Transparencia y Acceso a la Información Pública
  - 106, fracción III.
  - 116.
  - 120.
- Ley Federal de Transparencia y Acceso a la Información Pública
  - 98, fracción III.
  - 113, fracción I.
  - 117.
- Reglamento de Elecciones (RE), artículos:
  - 186, numerales 1, 2 y 6.
  - 187, numerales 1 y 3.
  - 189, numerales 1, 3 y 4.
  - 190, numeral 1.
  - 192, numeral 4.
  - 193, numerales 1 y 2.

- 194, numerales 1 y 4.
- 197, numerales 1 y 2.
- 201, numerales 5, 6 y 7.
- 202, numeral 1.
- 211, numeral 1.
- 211, numerales 2 y 3.
- 213, numerales 3, 4 y 5.
- Reglamento Interior del Instituto Nacional Electoral, artículo:
  - 47

Asimismo, se destaca que derivado de los **procesos electorales extraordinarios celebrados con Jornada Electoral en 2021**, el Consejo General del INE aprobó los siguientes documentos:

- El 30 de septiembre de 2021, en sesión extraordinaria el Consejo General del INE aprobó, mediante Acuerdo INE/CG547/2021, el Plan Integral y los Calendarios de Coordinación para los procesos electorales locales extraordinarios 2021, en los municipios de Nextlalpan en el Estado de México, de Uayma en Yucatán y de General Zuazua en Nuevo León.
- El 11 de octubre de 2021, en sesión extraordinaria el Consejo General del INE aprobó, mediante Acuerdo INE/CG1593/2021, el Plan Integral y Calendario de la Elección Extraordinaria a Senaduría por el Principio de Mayoría Relativa en el Estado de Nayarit 2021, así como las disposiciones aplicables.
- El 20 de octubre de 2021 en sesión extraordinaria del Consejo General del INE aprobó, mediante Acuerdo INE/CG1600/2021, el Plan Integral y los Calendarios de Coordinación para los procesos electorales locales extraordinarios 2021, en los municipios de Iliatenco en Guerrero, San Pedro Tlaquepaque en Jalisco y de la Yesca en Nayarit; así como de las Presidencias de comunidad en el Estado de Tlaxcala, correspondientes a Santa Cruz Guadalupe del Municipio de Chiautempan, de Guadalupe Victoria del Municipio de Tepetitla, Colonia Agrícola San Luis del Municipio de Atlangatepec, Tepunte del Municipio de Nanacamilpan de Mariano Arista y la Candelaria Teotlalpan del Municipio de Totolac.

Para la realización de los **procesos electorales extraordinarios con Jornada Electoral en 2022**, el Consejo General del INE aprobó los siguientes documentos:

- El 12 de enero de 2022, en sesión extraordinaria del Consejo General del INE aprobó, mediante Acuerdo INE/CG10/2022, el Plan Integral y los Calendarios de Coordinación para los procesos electorales locales 2022, en los municipios de San José Miahuatlán, Teotlalco y Tlahuapan en Puebla; el Parral, Emiliano Zapata, Frontera Comalapa, Honduras de la Sierra, Siltepec y Venustiano Carranza, todos ellos pertenecientes al Estado de Chiapas; y los Municipios de Amatlán, Chiconamel, Jesús Carranza y Tlacotepec de Mejía del Estado de Veracruz de Ignacio de la Llave.
- El 4 de febrero de 2022, en sesión extraordinaria del Consejo General del INE aprobó, mediante Acuerdo INE/CG85/2022, el Plan Integral y los Calendarios de Coordinación para los procesos electorales locales extraordinarios 2022, en los Municipios de Chahuities, Reforma de Pineda, Santa María Mixtequilla, Santa María Xadani y Santiago Laollaga, así como la diputación correspondiente al Distrito 01, con cabecera en Acatlán de Pérez Figueroa, pertenecientes al Estado de Oaxaca.
- El 25 de febrero de 2022, en sesión ordinaria del Consejo General del INE aprobó, mediante Acuerdo INE/CG139/2022, el Plan Integral y los Calendarios de Coordinación para los procesos electorales locales extraordinarios 2022, en los municipios de San Pablo Villa de Mitla y Santa Cruz Xoxocotlán, pertenecientes al Estado de Oaxaca.
- El 22 de marzo de 2022, en sesión extraordinaria del Consejo General del INE aprobó, mediante Acuerdo INE/CG185/2022, por el que se aprobó el Plan Integral y el Calendario de Coordinación para el Proceso Electoral Local Extraordinario 2022, en el municipio de Atlautla, Estado de México.

## **II. Objetivos**

### **II.1. General**

- Informar respecto del proceso de acreditación de la ciudadanía y las organizaciones para participar en la observación electoral de los procesos electorales extraordinarios 2021 y 2022.

### **II.2. Específicos**

- Informar el registro de solicitudes que presentó la ciudadanía en la modalidad presencial en las juntas locales y distritales o en línea a través del Portal Público del INE, así como en los OPL para obtener su acreditación como Observador/a Electoral.
- Dar cuenta de los cursos de capacitación, preparación o información impartidos de manera presencial en las juntas locales y distritales ejecutivas o en línea, así como por los OPL y las organizaciones.
- Informar el número de ciudadanas y ciudadanos acreditados por los consejos locales y distritales, de manera individual o a través de organizaciones para fungir como observadoras u observadores electorales.
- Reportar las acciones de difusión que realizaron el INE y los OPL para invitar a la ciudadanía a participar en la observación electoral.
- Presentar la información respecto al número de informes recibidos de parte de la ciudadanía que participó en la Observación Electoral, que se entregará al Secretario Ejecutivo del INE, para su presentación al Consejo General y su respectiva publicación, en versión pública, en el portal de Internet.



### III. Fechas de la Jornada Electoral y conclusión de cada una de las etapas del procedimiento de acreditación

De conformidad con los Acuerdos INE/CG1593/2021, INE/CG1600/2021, INE/CG10/2022, INE/CG85/2022, e INE/CG185/2022 mediante los que se aprobaron el Plan Integral y Calendarios de Coordinación de los Procesos Electores Extraordinarios 2021 y 2022, las fechas de la Jornada Electoral se presentan en el Cuadro 1.

**Cuadro 1**  
**Procesos Electorales Extraordinarios 2021 y 2022**  
**Fechas de la Jornada Electoral, por Entidad Federativa**

Entidad Federativa	Fecha de la Jornada Electoral
Guerrero	28/11/2021
Jalisco	21/11/2021
México	14/11/2021
Nayarit (Senaduría)	05/12/2021
Nayarit (Yesca)	05/12/2021
Nuevo León	07/11/2021
Tlaxcala	28/11/2021
Yucatán	14/11/2021
Chiapas	03/04/2022
México	15/05/2022
Oaxaca	27/03/2022
Puebla	06/03/2022
Veracruz	27/03/2022

Fuente: elaborado por la Dirección de Operación Regional de la Dirección Ejecutiva de Organización Electoral, con base en los Acuerdos INE/CG1593/2021, INE/CG1600/2021, INE/CG10/2022, INE/CG85/2022 e INE/CG185/2022 del Consejo General del Instituto Nacional Electoral (INE), aprobados el 11 y 20 de octubre de 2021, 11 de enero, 4 de febrero y 22 de marzo de 2022.

A continuación, se presentan las fechas sobre la conclusión de cada una de las etapas del procedimiento de acreditación:

**Cuadro 2**  
**Procesos Electorales Extraordinarios 2021 y 2022**  
**Fechas relevantes del procedimiento de acreditación de**  
**observadoras/es Electorales**

Entidad Federativa	Recepción de Solicitudes	Cursos de Capacitación	Aprobación de Solicitudes
Guerrero	13/11/2021	18/11/2021	27/11/2021
Jalisco	06/11/2021	11/11/2021	20/11/2021
México	30/10/2021	04/11/2021	13/11/2021
Nayarit (Senaduría)	20/11/2021	25/11/2021	04/12/2021
Nayarit (Yesca)	20/11/2021	25/11/2021	04/12/2021
Nuevo León	23/10/2021	28/10/2021	06/11/2021
Tlaxcala	13/11/2021	18/11/2021	27/11/2021
Yucatán	30/10/2021	04/11/2021	13/11/2021
Chiapas	19/03/2022	24/03/2022	02/04/2022
México	07/03/2022	05/05/2022	14/05/2022
Oaxaca	12/03/2022	17/03/2022	26/03/2022
Puebla	19/02/2022	24/02/2022	05/03/2022
Veracruz	12/03/2022	17/03/2022	26/03/2022

Fuente: Elaborado por la Dirección de Operación Regional de la Dirección Ejecutiva de Organización Electoral, con base en los Acuerdos INE/CG1593/2021, INE/CG1600/2021, INE/CG10/2022, INE/CG85/2022 e INE/CG185/2022 del Consejo General del Instituto Nacional Electoral (INE), aprobados el 11 y 20 de octubre de 2021, 11 de enero, 4 de febrero y 22 de marzo de 2022.

## IV. Acreditación de las y los observadores electorales

### IV.1. Solicitudes recibidas

Se recibieron 217 solicitudes, de las cuales 13 (6.0 por ciento) fueron ingresadas ante las juntas locales, 19 (8.8 por ciento) ante las juntas distritales, 135 (62.2 por ciento) se registraron a través del Portal Público del INE y 50 (23.0 por ciento) ante los OPL. (Cuadro 3 y Gráfica 1). Es importante destacar que del total de solicitudes recibidas, 198 fueron registradas de manera individual y 19 por las organizaciones.

**Cuadro 3**  
**Procesos Electorales Extraordinarios 2021 y 2022**  
**Distribución del número de solicitudes recibidas para participar como**  
**observadora u observador electoral, según instancia donde fueron**  
**ingresadas, por Entidad federativa**

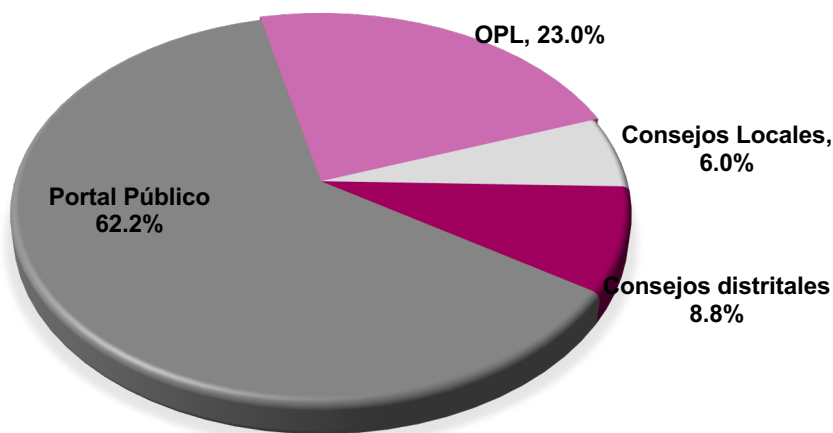
Entidad Federativa	Total	Consejos del INE		Portal Público	OPL
		Locales	Distritales		
Total	217	13	19	135	50
%	100.0	6.0	8.8	62.2	23.0

**Cuadro 3**  
**Procesos Electorales Extraordinarios 2021 y 2022**  
**Distribución del número de solicitudes recibidas para participar como**  
**observadora u observador electoral, según instancia donde fueron**  
**ingresadas, por Entidad federativa**

Entidad Federativa	Total	Consejos del INE		Portal Público	OPL
		Locales	Distritales		
Chiapas	116	0	0	85	31
México	51	3	19	10	19
Oaxaca	18	0	0	18	0
Puebla	19	10	0	9	0
Veracruz	13	0	0	13	0

Fuente: solicitudes recibidas por el INE y OPL fue elaborado por la Dirección de Operación Regional de la Dirección Ejecutiva de Organización Electoral, con base en la información registrada en el Sistema de Observadoras/es Electorales de la RedINE, las solicitudes recibidas por las entidades sin PE Extraordinario, con base en el sitio colaborativo de SharePoint, corte al 10 de junio de 2022.

**Gráfica 1**  
**Procesos Electorales Extraordinarios 2021 y 2022**  
**Distribución relativa de las solicitudes recibidas,**  
**según la instancia donde fueron ingresadas**

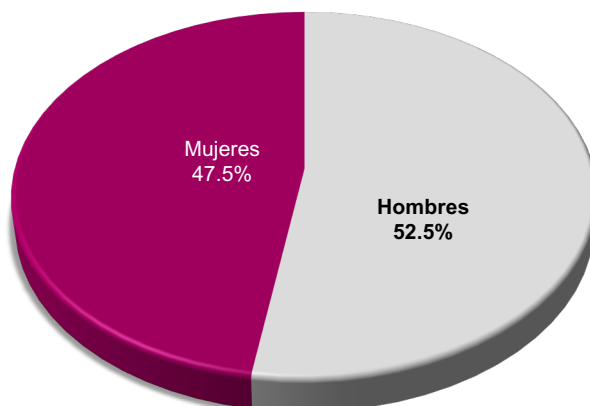


Fuente: Cuadro 14.

De las 217 solicitudes recibidas, en Chiapas se registraron 116, en México 51, en Puebla 19, en Oaxaca 18 y en Veracruz 13.

Con relación a las personas que registraron solicitud según su sexo, se obtuvo que 114 (52.5 por ciento) fueron hombres y 103 mujeres (47.5 por ciento).

**Gráfica 2**  
**Procesos Electorales Extraordinarios 2021 y 2022**  
**Distribución relativa de las personas que registraron**  
**su solicitud, según su sexo**



Fuente: elaborado por la Dirección de Operación Regional de la Dirección Ejecutiva de Organización Electoral, con base en la información registrada en el Sistema de Observadoras/es Electorales de la RedINE, corte al 10 de junio de 2022.

Del total de solicitudes recibidas, se obtuvo que 48 (22.1 por ciento) corresponden a ratificaciones; de estas, 9 (18.8 por ciento) se registraron en las juntas locales, 39 (81.3 por ciento) a través del Portal Público de Observadores y Observadoras Electorales del INE. Cabe precisar que no se recibieron en las juntas distritales ejecutivas ni en los OPL.

#### **IV.2. Cursos de capacitación**

Se registraron 161 cursos impartidos, de los cuales 113 (70.2 por ciento) fueron realizados de manera presencial en las juntas locales y distritales ejecutivas y 48 (29.8 por ciento) por los OPL. Cabe señalar que ninguno se registró en línea o por organizaciones (Cuadro 4).

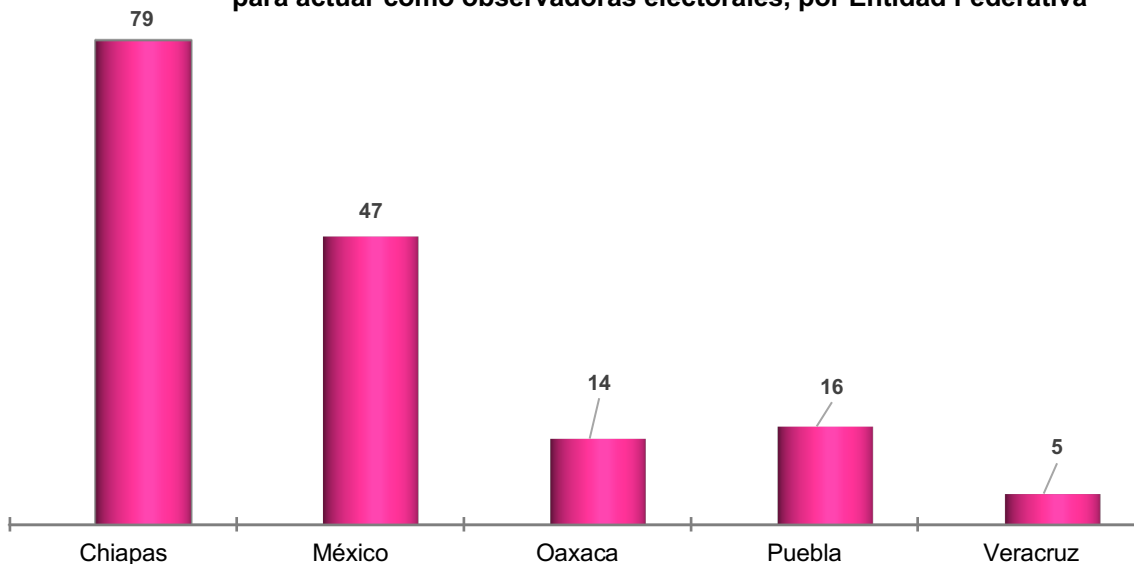
Al revisar la información a nivel Entidad Federativa, se obtuvo que en Chiapas se registraron 79 cursos (49.6 por ciento), en México 47 (29.2 por ciento), en Puebla 16 (9.9 por ciento), en Oaxaca 14 (8.7 por ciento) y en Veracruz 5 (3.1 por ciento) (Gráfica 3).

**Cuadro 4**  
**Procesos Electorales Extraordinarios 2021 y 2022**  
**Distribución del número de personas que recibieron el curso de capacitación para**  
**actuar como observadoras electorales según instancia que se las brindó, por**  
**Entidad Federativa**

Entidad Federativa	Total	Consejos del INE			OPL	Organizaciones
		Locales	Distritales	Curso en línea		
<b>Total</b>	<b>161</b>	<b>28</b>	<b>85</b>	<b>0</b>	<b>48</b>	<b>0</b>
<b>%</b>	<b>100</b>	<b>17.4</b>	<b>52.8</b>	<b>0.0</b>	<b>29.8</b>	<b>0.0</b>
Chiapas	79	4	45	0	30	0
México	47	4	25	0	18	0
Oaxaca	14	1	13	0	0	0
Puebla	16	15	1	0	0	0
Veracruz	5	4	1	0	0	0

Fuente: elaborado por la Dirección de Operación Regional de la Dirección Ejecutiva de Organización Electoral, con base en la información registrada en el Sistema de Observadoras/es Electorales de la RedINE, corte al 10 de junio de 2022.

**Gráfica 3**  
**Procesos Electorales Extraordinarios 2021 y 2022**  
**Distribución del número de personas que recibieron el curso de capacitación**  
**para actuar como observadoras electorales, por Entidad Federativa**



Fuente: Cuadro 15.

### IV.3. Solicitudes aprobadas

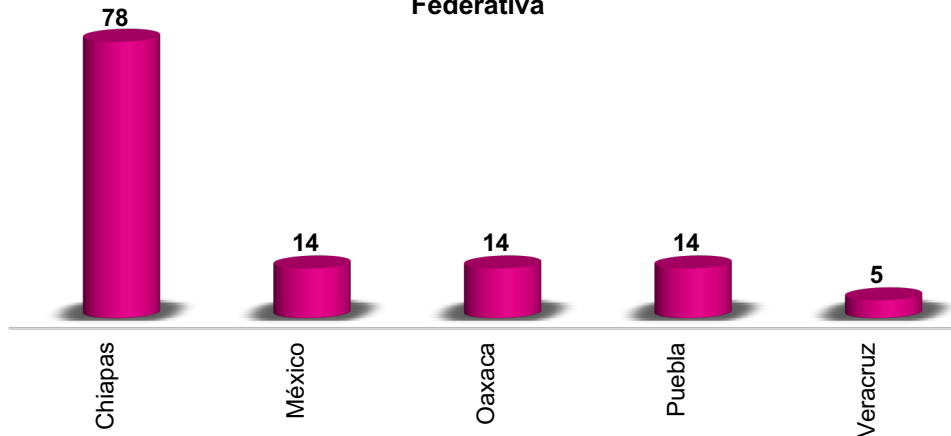
Del total de solicitudes recibidas, se aprobaron 158, de las cuales 54 (34.2 por ciento) fueron por los consejos locales y 104 (65.8 por ciento) por los consejos distritales (Cuadro 5 y Gráfica 4).

**Cuadro 5**  
**Procesos Electorales Extraordinarios 2021 y 2022**  
**Distribución del número de solicitudes aprobadas**  
**según la instancia que las autorizó, por Entidad**  
**Federativa**

Entidad Federativa	Total	Consejos del INE	
		Locales	Distritales
<b>Total</b>	<b>158</b>	<b>54</b>	<b>104</b>
<b>%</b>	<b>100.0</b>	<b>34.2</b>	<b>65.8</b>
Chiapas	78	32	46
México	47	4	43
Oaxaca	14	1	13
Puebla	14	13	1
Veracruz	5	4	1

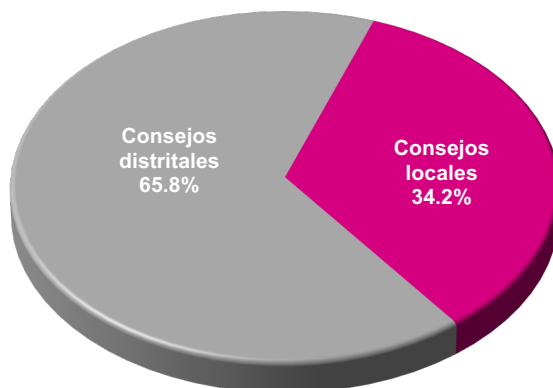
Fuente: elaborado por la Dirección de Operación Regional de la Dirección Ejecutiva de Organización Electoral, con base en la información registrada en el Sistema de Observadoras/es Electorales de la RedINE, corte al 10 de junio de 2022.

**Gráfica 4**  
**Procesos Electorales Extraordinarios 2021 y 2022**  
**Distribución del número de solicitudes aprobadas, por Entidad**  
**Federativa**



Fuente: Cuadro 16.

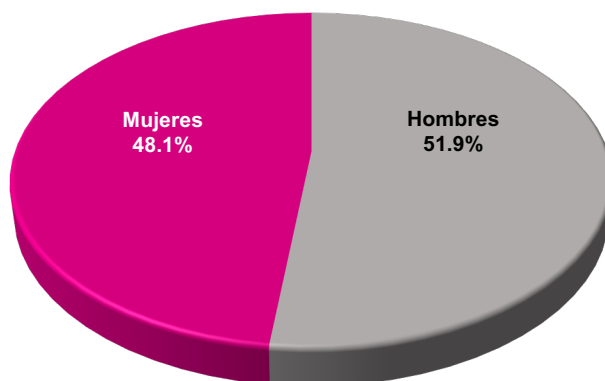
**Gráfica 5**  
**Procesos Electorales Extraordinarios 2021 y 2022**  
**Distribución relativa de las solicitudes aprobadas**  
**según instancia que las autorizó**



Fuente: Cuadro 16.

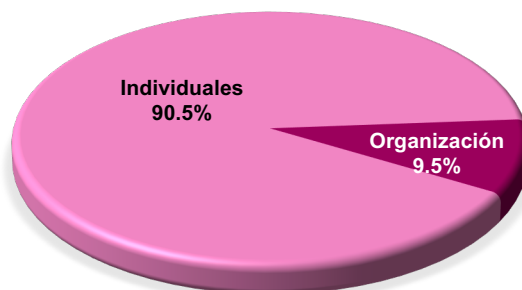
Con relación a las personas que fueron acreditadas según su sexo, se obtuvo que 82 (51.9 por ciento) fueron hombres y 76 mujeres (48.1 por ciento) (Gráfica 6).

**Gráfica 6**  
**Procesos Electorales Extraordinarios 2021 y 2022**  
**Distribución relativa de las personas acreditadas para**  
**participar como observadoras electorales según su**  
**sexo**



Del total de solicitudes aprobadas, se obtuvo que 143 se registraron de manera individual (90.5 por ciento) y 15 por las organizaciones (9.5 por ciento) (Gráfica 7).

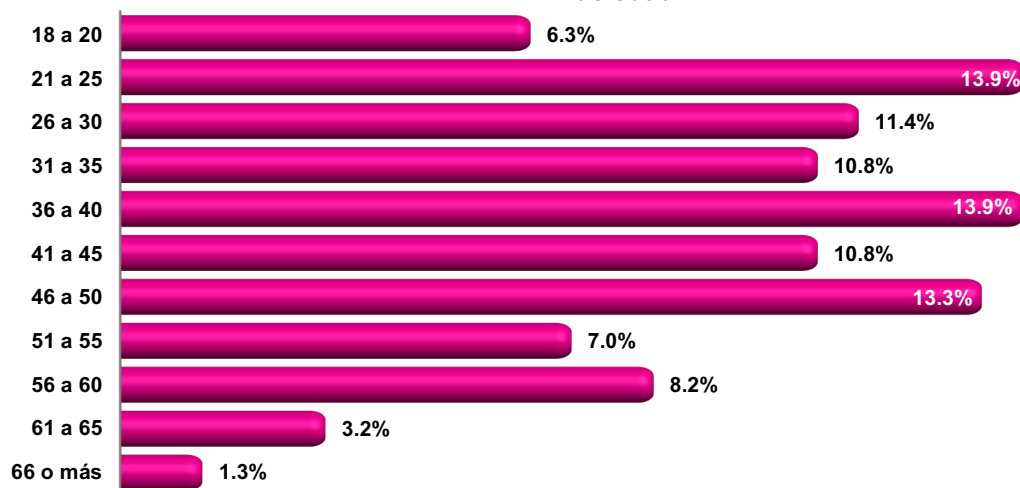
**Gráfica 7**  
**Procesos Electorales Extraordinarios 2021 y 2022**  
**Distribución relativa de las solicitudes aprobadas**  
**de manera individual y por organización**



Fuente: elaborado con base en la información registrada en el Sistema de Observadoras/es Electorales de la RedINE, corte al 10 de junio de 2022.

En la Gráfica 8 se muestra la distribución relativa de las personas acreditadas como observadoras electorales según el rango de edad; la mayor participación fue de las personas que tuvieron entre 21 a 25 y de 36 a 40 años con 13.9 por ciento, seguidas de las de 46 a 50 años con 13.3 por ciento. En contraste, las y los ciudadanos que menos fueron aprobados pertenecían al rango de 66 o más con 1.3 por ciento.

**Gráfica 8**  
**Procesos Electorales Extraordinarios 2021 y 2022**  
**Distribución relativa de las solicitudes aprobadas según su rango**  
**de edad**



Fuente: elaborado con base en la información registrada en el Sistema de Observadoras/es Electorales de la RedINE, corte 10 de junio de 2022.



## V. Organizaciones

Se registraron 92 organizaciones, de las cuales el mayor número se registró en la Ciudad de México con 21 (22.8 por ciento), seguida del Estado de México con 11 (12.0 por ciento) (Cuadro 6).

**Cuadro 6**  
**Procesos Electorales Extraordinarios 2021 y 2022**  
**Organizaciones registradas en el sistema, por**  
**Entidad Federativa**

Entidad Federativa	Número de Organizaciones registradas
<b>Total</b>	<b>92</b>
Aguascalientes	5
Baja California	3
Baja California Sur	0
Campeche	0
Coahuila	2
Colima	0
Chiapas	4
Chihuahua	2
Ciudad de México	21
Durango	1
Guerrero	3
Guanajuato	4
Hidalgo	5
Jalisco	1
México	11
Michoacán	0
Morelos	1
Nayarit	1
Nuevo León	3
Oaxaca	2
Puebla	2
Querétaro	0
Quintana Roo	1
San Luis Potosí	2
Sinaloa	1
Sonora	0
Tabasco	3
Tamaulipas	1

**Cuadro 6**  
**Procesos Electorales Extraordinarios 2021 y 2022**  
**Organizaciones registradas en el sistema, por**  
**Entidad Federativa**

Entidad Federativa	Número de Organizaciones registradas
Tlaxcala	3
Veracruz	7
Yucatán	3
Zacatecas	0

Fuente: elaborado por la Dirección de Operación Regional de la DEOE, con base en la información registrada en el Sistema de Observadoras/es Electorales de la RedINE, corte al 10 de junio de 2022.

## VI. Acciones de Difusión

### VI.1. Órganos desconcentrados

Los órganos desconcentrados del INE realizaron un total de 228 acciones de difusión, de las cuales destacó el correo electrónico con 66 (28.9 por ciento), seguido de la publicación de convocatoria con 62 (27.2 por ciento). En contraste las que menos se registraron fue el contacto personal con 2 (0.9 por ciento) y *otro* con 1 (0.4 por ciento) (Cuadro 7 y Gráfica 9).

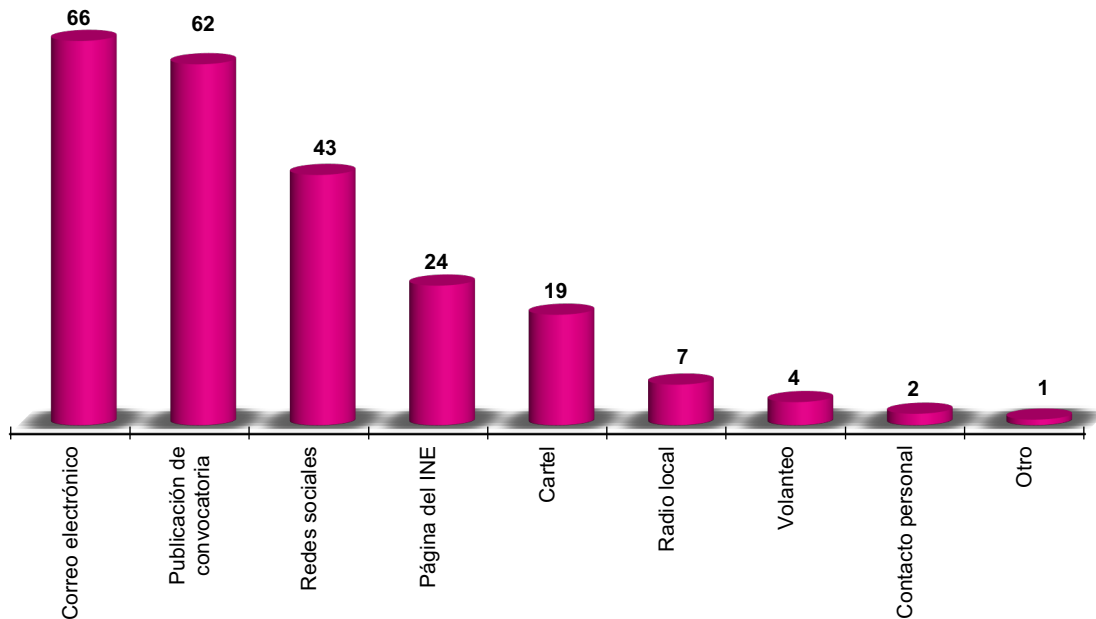
**Cuadro 7**  
**Procesos Electorales Extraordinarios 2021 y 2022**  
**Distribución del número de acciones de difusión**  
**realizadas para invitar a la ciudadanía a participar como**  
**observadora electoral, por tipo de acción**

Acciones	Total	Local	Distrital
<b>Total</b>	<b>228</b>	<b>101</b>	<b>127</b>
<b>%</b>	<b>100</b>	<b>44.3</b>	<b>55.7</b>
Cartel	19	2	17
Contacto personal	2	0	2
Correo electrónico	66	53	13
Página del INE	24	24	0

Acciones	Total	Local	Distrital
Publicación de convocatoria	62	2	60
Radio local	7	0	7
Redes sociales	43	20	23
Volanteo	4	0	4
Otro	1	0	1

Fuente: Elaborado por la Dirección de Operación Regional de la Dirección Ejecutiva de Organización Electoral, con base en la información registrada en el Sistema de Observadoras/es Electorales de la RedINE, corte al 10 de junio de 2022.

**Gráfica 9**  
**Procesos Electorales Extraordinarios 2021 y 2022**  
**Distribución absoluta de acciones de difusión realizadas para invitar a la ciudadanía a participar como observadora electoral, por tipo de acción**



Fuente: Análisis del cuadro 18.

De las acciones de difusión que realizaron los órganos desconcentrados, en Oaxaca se registraron 86 acciones (37.7 por ciento), en Chiapas 43 (18.9 por ciento) y en Puebla 39 (17.1 por ciento); estas tres entidades federativas concentraron 73.7 por ciento del total de acciones.

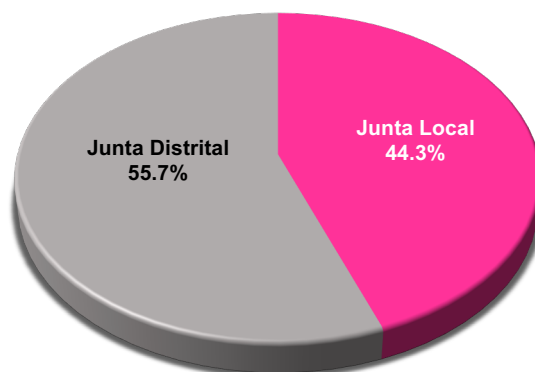
**Cuadro 8**  
**Procesos Electorales Extraordinarios 2021 y 2022**  
**Distribución del número de acciones de difusión realizadas para invitar**  
**a la ciudadanía a participar como observadora electoral según junta**  
**ejecutiva, por Entidad Federativa**

Entidad federativa	Total	Local	Distrital
<b>Total</b>	<b>228</b>	<b>101</b>	<b>127</b>
<b>%</b>	<b>100.0</b>	<b>44.3</b>	<b>55.7</b>
Chiapas	43	8	35
México	34	24	10
Oaxaca	86	53	33
Puebla	39	14	25
Veracruz	26	2	24

Fuente: Elaborado por la Dirección de Operación Regional de la Dirección Ejecutiva de Organización Electoral, con base en la información registrada en el Sistema de Observadoras/es Electorales de la RedINE, corte al 10 de junio de 2022.

De las acciones de difusión reportadas por los órganos desconcentrados, 101 (44.3 por ciento) fueron realizadas por las juntas locales, mientras que 127 (55.7 por ciento) por las juntas distritales (Gráfica 10).

**Gráfica 10**  
**Procesos Electorales Extraordinarios 2021 y 2022**  
**Distribución relativa de acciones de difusión realizadas, por tipo**  
**de Junta Ejecutiva**



Fuente: Cuadro 19.

## VI.2. Organismos Públicos Locales

De los cinco OPL con elecciones extraordinarias en el año 2022, solo el correspondiente al Estado de México reportó 58 acciones de difusión, de las cuales destacaron las redes sociales y el boletín de prensa, con 42 y 5 acciones, respectivamente (Cuadros 9 y 10).

**Cuadro 9**  
**Procesos Electorales Extraordinarios 2022**  
**Distribución del número de acciones de difusión**  
**realizadas por los OPL para invitar a la ciudadanía a**  
**participar como observadora electoral, por tipo de acción**

Acciones de difusión	Total
<b>Total</b>	<b>58</b>
Boletín de prensa	5
Cartel	4
Internet	1
Publicación de convocatoria	4
Radio local	2
Redes sociales	42

Fuente: Elaborado por la Dirección de Operación Regional de la Dirección Ejecutiva de Organización Electoral, con base en el Sistema de Observadoras/es Electorales de la RedINE, con corte al 10 de junio de 2022.

**Cuadro 10**  
**Procesos Electorales Extraordinarios 2022**  
**Distribución del número de acciones de difusión**  
**realizadas por los OPL para invitar a la**  
**ciudadanía a participar como observadora**  
**electoral, por Entidad Federativa**

Entidad Federativa	Total
<b>Total</b>	<b>58</b>
Chiapas	0
México	58
Oaxaca	0
Puebla	0
Veracruz	0

Fuente: Elaborado por la Dirección de Operación Regional de la Dirección Ejecutiva de Organización Electoral, con base en el Sistema de Observadoras/es Electorales de la RedINE, corte al 10 de junio de 2022.

### **VI.3. Apoyo a las acciones de difusión por la Dirección Ejecutiva de Organización Electoral**

Con el propósito de incentivar a la ciudadanía y a las organizaciones para ejercer su derecho de participar de manera activa como observadora electoral en los procesos electorales extraordinarios, la DEOE realizó lo siguiente:

- Prevalece el trabajo colaborativo con UNICOM, con la finalidad de adecuar el Sistema de Observadoras/es Electorales y Portal Público; para ello se realizaron reuniones de trabajo en las que se revisaron los requerimientos que esta área proporcionó, basados en los casos CAU. Se dio atención al apoyo solicitado para que se adicione los reportes que requiere Oficinas Centrales, para estar en posibilidad de dar cuenta de la Observación Electoral de los procesos en comento.

### **VI.4. Acciones para incentivar la participación de organizaciones que atienden grupos en situación de discriminación**

No se tiene registro de las acciones para incentivar la participación de organizaciones que atienden grupos en situación de discriminación, para las elecciones extraordinarias con Jornada Electoral en 2022.

## **VII. Informes de las observadoras y los observadores electorales**

En el artículo 211, numerales 1, 2 y 3, del Reglamento de Elecciones se establece que las y los observadores electorales debidamente acreditados podrán presentar ante el Instituto un informe en formato digital editable de las actividades realizadas; que deberá entregarse al Instituto a través de las juntas locales y distritales ejecutivas ante las que hubiesen sido acreditados, y éstas serán las responsables de su concentración y sistematización bajo la coordinación de la DEOE y que el Secretario Ejecutivo entregará la información al Consejo General y será el responsable de gestionar su publicación en la página electrónica del Instituto, previa protección de datos personales.

Concluido el plazo para que la ciudadanía participante en la observación electoral de los procesos electorales extraordinarios 2021 y 2022 presentara sus respectivos informes de observación electoral ante los órganos desconcentrados del INE o a través del Portal Público; las respectivas juntas locales y distritales ejecutivas del Instituto llevaron a cabo la captura del contenido fundamental de los informes y realizaron el testado de las partes

o secciones de datos personales y así obtener la versión pública de cada uno de los informes en el *Sistema de Observadoras/es Electorales de la RedINE*.

## VII.1. Informes recibidos

En dicho sistema informático de Observadores y Observadores Electorales se registraron 14 informes que se concentraron en siete entidades federativas, de los cuales tres fueron en Chiapas, cinco en el Estado de México, dos en Tlaxcala y uno en Jalisco, Nayarit, Puebla y Veracruz, respectivamente.

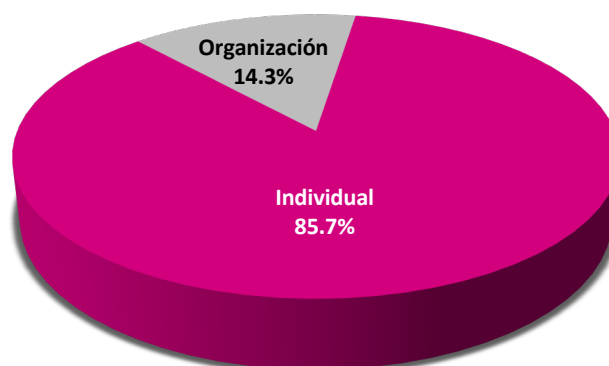
Asimismo, se identificó que 12 informes (85.7 por ciento) fueron entregados de forma individual y solo dos (14.3 por ciento) fue a través de organización, correspondiente a la elección extraordinaria de Puebla y del Estado de México de 2022 (Cuadro 11 y Gráfica 11).

**Cuadro 11**  
**Procesos Electorales Extraordinarios 2021 y 2022**  
**Distribución del número de informes recibidos,**  
**por entidad federativa**

Entidad Federativa	Total	Informes	
		Individual	Organización
<b>Total</b>	<b>14</b>	<b>12</b>	<b>2</b>
<b>%</b>	<b>100.0</b>	<b>85.7</b>	<b>14.3</b>
Chiapas	3	3	0
Jalisco	1	1	0
México 2021	3	3	0
México 2022	2	1	1
Nayarit	1	1	0
Puebla	1	0	1
Tlaxcala	2	2	0
Veracruz	1	1	0

Fuente: elaborado por la Dirección de Operación Regional de la Dirección Ejecutiva de Organización Electoral, con base en el Sistema de Observadoras/es Electorales de la RedINE, corte al 12 de agosto de 2022.

**Gráfica 11**  
**Procesos Electorales Extraordinarios 2021 y 2022:**  
**distribución relativa de los informes que presentaron las**  
**y los Observadores Electorales de manera individual y**  
**por organización**



Fuente: Cuadro 11.

De estos informes, 7 (50.0 por ciento) fueron presentados por mujeres y 7 más (50.0 por ciento) por hombres (Cuadro 12 y Gráfica 12).

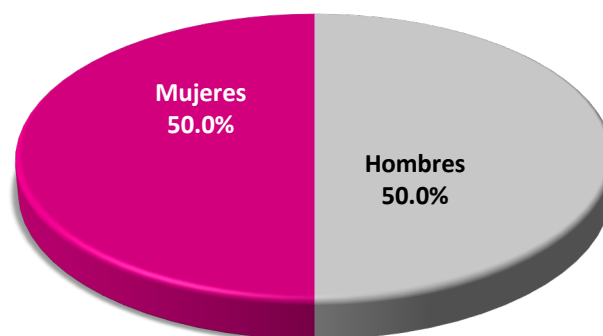
**Cuadro 12**  
**Procesos Electorales Extraordinarios 2021 y 2022**  
**Distribución del número de informes recibidos de**  
**parte de las observadoras y los observadores**  
**electorales según sexo, por Entidad Federativa**

Entidad Federativa	Total	Mujeres	Hombres
		Mujeres	Hombres
<b>Total</b>	<b>14</b>	<b>7</b>	<b>7</b>
<b>%</b>	<b>100.0</b>	<b>50.0</b>	<b>50.0</b>
Chiapas	3	1	2
Guerrero	0	0	0
Jalisco	1	0	1
México	5	3	2
Nayarit	1	1	0
Nuevo León	0	0	0
Oaxaca	0	0	0
Puebla	1	1	0
Tlaxcala	2	1	1
Veracruz	1	0	1
Yucatán	0	0	0

Fuente: elaborado por la Dirección de Operación Regional de la Dirección Ejecutiva de Organización Electoral, con base en el Sistema de Observadoras/es Electorales de la RedINE, corte al 12 de agosto de 2022.



**Gráfica 12**  
**Procesos Electorales Extraordinarios 2021 y**  
**2022: distribución relativa de las y los**  
**Observadores Electorales acreditados que**  
**presentaron informe, según su sexo**

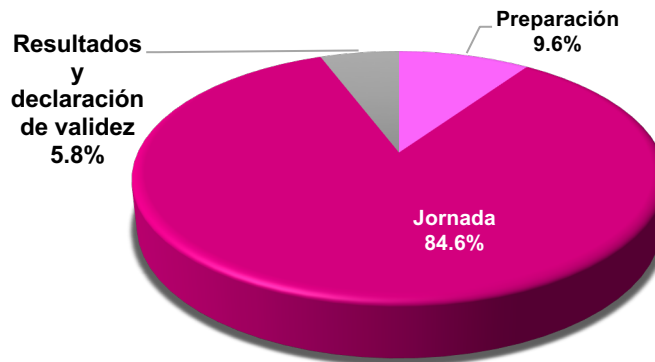


Fuente: Cuadro 12.

## **VI.2. Etapas en las que participaron**

De la revisión al contenido de los informes presentados por la ciudadanía acreditada como observadora, se hizo una clasificación de sus participaciones considerando tres etapas. Derivado de ello, se obtuvieron 52 participaciones, de las cuales 5 (9.6 por ciento) se llevaron a cabo durante la preparación del Proceso Electoral Extraordinario, 44 (84.6 por ciento) en la Jornada Electoral y las restantes tres (5.8 por ciento) en la etapa de resultados y de declaraciones de validez de la elección (Gráfica 13).

**Gráfica 13**  
**Procesos Electorales Extraordinarios 2021 y 2022:**  
**distribución relativa de la participación de las y**  
**los Observadores Electorales por etapa**



Fuente: Cuadro 13.

En cuanto a la información a nivel Entidad Federativa, se obtuvo que se registró el mayor número de participaciones, en México con 17 para el proceso extraordinario de 2021 y 13 participaciones para el proceso extraordinario 2022; seguido de Tlaxcala con ocho, Chiapas y Veracruz con cuatro cada una, Jalisco con tres, Nayarit con dos y Puebla con una participación.

Dichas entidades concentraron 52 participaciones, lo que representó 100 por ciento del total de participaciones registradas (Cuadro 13).

**Cuadro 13**  
**Procesos Electorales Extraordinarios 2021 y 2022: distribución del**  
**número participaciones que registraron en los informes las y los**  
**observadores electorales según etapa, por Entidad Federativa**

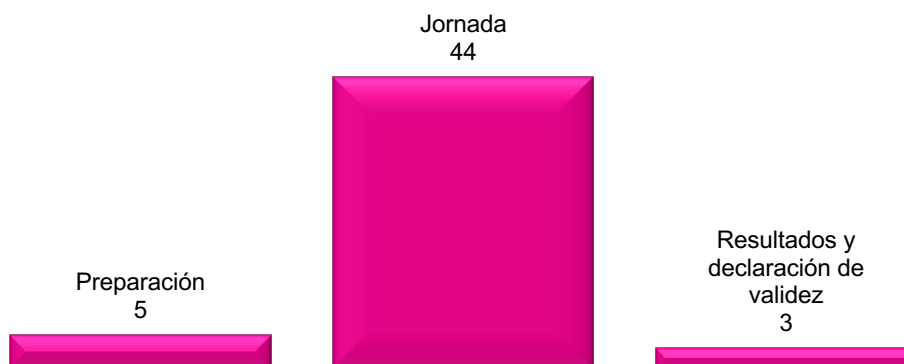
Entidad Federativa	Total	Preparación de la elección		
		Preparación	Jornada Electoral	Resultados y declaración de validez de la elección
Total	52	5	44	3
%	100.0	9.6	84.6	5.8

Entidad Federativa	Total	Preparación de la elección		
		Preparación	Jornada Electoral	Resultados y declaración de validez de la elección
Chiapas	4	1	3	0
Jalisco	3	0	3	0
México 2021	17	4	11	2
México 2022	13	0	13	0
Nayarit	2	0	2	0
Puebla	1	0	1	0
Tlaxcala	8	0	8	0
Veracruz	4	0	3	1

Fuente: elaborado por la Dirección de Operación Regional de la Dirección Ejecutiva de Organización Electoral, con base en la información proporcionada por las Juntas Locales.

De este subconjunto de participaciones, 44 correspondieron a la Jornada Electoral, cinco a la etapa de preparación, y las restantes tres a los resultados y de declaraciones de validez (Gráfica 13).

**Gráfica 13**  
**Procesos Electorales Extraordinarios 2021 y 2022: distribución del número actividades realizadas por las y los observadores electorales en la etapa de Resultados y declaración de validez de la elección por entidad federativa**



Fuente: Cuadro 13

### VI.3. Actividades reportadas

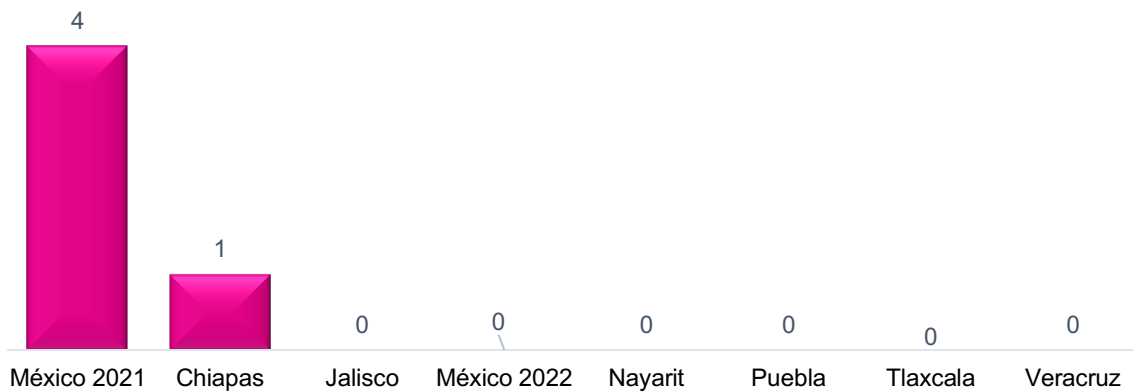
En lo que respecta a las cinco participaciones registradas en la etapa de Preparación estas fueron presentadas en dos entidades federativas, siendo en la elección extraordinaria local celebrada en el Estado de México en el año 2021 y Chiapas; respecto de las participaciones se desprende lo siguiente: se obtuvo que la mayor frecuencia fue en la integración de paquetes para mesa directiva de casilla con dos participaciones (40 por ciento), en asistencia a los consejos locales y distritales, recorridos y conteo sellado con una participación (20 por ciento) cada una, (Cuadro 14) y (Gráfica 14)

**Cuadro 14**  
**Procesos Electorales Extraordinarios 2021 y 2022: distribución del número de participaciones que se registraron en la etapa de preparación, por Entidad Federativa**

Entidad Federativa	Total	Preparación de la elección				
		Asistencia a los Consejos Locales y Distritales	Recorridos	Conteo y Sellado	Insaculación	Integración de paquetes para Mesa Directiva de Casilla
<b>Total</b>	<b>5</b>	<b>1</b>	<b>1</b>	<b>1</b>	<b>0</b>	<b>2</b>
<b>%</b>	<b>100.0</b>	<b>20.0</b>	<b>20.0</b>	<b>20.0</b>	<b>0.0</b>	<b>40.0</b>
Chiapas	1	0	0	0	0	1
Jalisco	0	0	0	0	0	0
México 2021	4	1	1	1	0	1
México 2022	0	0	0	0	0	0
Nayarit	0	0	0	0	0	0
Puebla	0	0	0	0	0	0
Tlaxcala	0	0	0	0	0	0
Veracruz	0	0	0	0	0	0

Fuente: elaborado por la Dirección de Operación Regional de la Dirección Ejecutiva de Organización Electoral, con base en la información proporcionada por las Juntas Ejecutivas.

**Gráfica 14**  
**Procesos Electorales Extraordinarios 2021 y 2022: distribución del número actividades realizadas por las y los observadores electorales en la etapa de Preparación de la Elección por entidad federativa**



Fuente: Cuadro 14

En cuanto a las 44 participaciones registradas en la etapa de la Jornada Electoral, se observa que la de mayor frecuencia fue en el desarrollo de la votación con 12 (27.3 por ciento), en la instalación de la casilla con ocho (18.2 por ciento), en la fijación de los resultados al exterior de la casilla y la clausura de la casilla con seis (13.6 por ciento) cada una, en la integración del paquete electoral en la casilla con cuatro (9.1 por ciento), en la lectura en voz alta de los resultados en los consejos distritales con dos (4.5 por ciento) y en la recepción de escritos de incidencias y protesta con una (2.3 por ciento), (Cuadro 15) y (Gráfica 15)

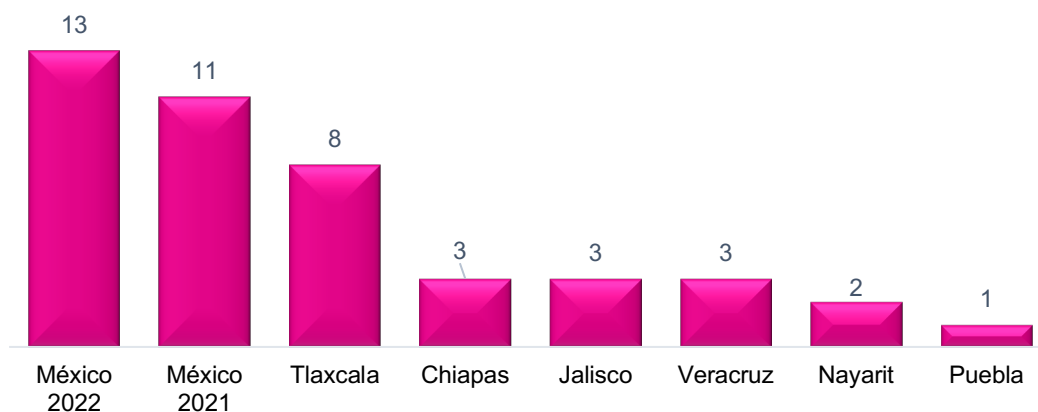
**Cuadro 15**  
**Procesos Electorales Extraordinarios 2021 y 2022: distribución del número de participaciones que se registraron en la etapa de la Jornada, por Entidad Federativa**

Entidad Federativa	Total	Jornada Electoral							
		Instalación de la casilla	Desarrollo de la votación	Escrutinio y cómputo de la votación en casilla	Fijación de resultados al exterior de la casilla	Recepción de escritos de incidencias y protesta	Lectura en voz alta de los resultados en los consejos distritales	Clausura de la casilla	Integración del paquete electoral en la casilla
<b>Total</b>	<b>44</b>	<b>8</b>	<b>12</b>	<b>5</b>	<b>6</b>	<b>1</b>	<b>2</b>	<b>6</b>	<b>4</b>
<b>%</b>	<b>100.0</b>	<b>18.2</b>	<b>27.3</b>	<b>11.4</b>	<b>13.6</b>	<b>2.3</b>	<b>4.5</b>	<b>13.6</b>	<b>9.1</b>
Chiapas	3	1	2	0	0	0	0	0	0

Entidad Federativa	Total	Jornada Electoral							
		Instalación de la casilla	Desarrollo de la votación	Escrutinio y cómputo de la votación en la casilla	Fijación de resultados al exterior de la casilla	Recepción de escritos de incidencias y protesta	Lectura en voz alta de los resultados en los centros de votación	Clausura de la casilla	Integración del paquete electoral en la casilla
Jalisco	3	0		1	0	1	0	1	0
México 2021	11	2		2	2	2	0	0	2
México 2022	13	2		2	2	2	1	0	2
Nayarit	2	1		1	0	0	0	0	0
Puebla	1	0		1	0	0	0	0	0
Tlaxcala	8	2		2	1	1	0	0	1
Veracruz	3	0		1	0	0	0	1	1

Fuente: elaborado por la Dirección de Operación Regional de la Dirección Ejecutiva de Organización Electoral, con base en la información proporcionada por las Juntas Ejecutivas.

**Gráfica 15**  
**Procesos Electorales Extraordinarios 2021 y 2022: distribución del número actividades realizadas por las y los observadores electorales en la etapa de Preparación de la Elección por entidad federativa**



Fuente: Cuadro 15

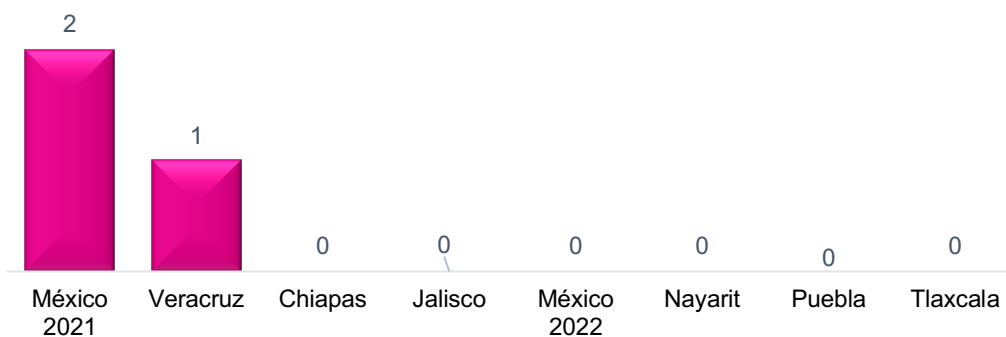
En la etapa de Resultados y declaración de validez se registraron tres participaciones, la mayor frecuencia se dio en la entrega del paquete electoral al CAE con dos (66.7 por ciento), seguida del recuento de los paquetes con una (33.3 por ciento) participación, y en el desarrollo de los cómputos con cero participaciones (Cuadro 16) y (Gráfica 16)

**Cuadro 16**  
**Procesos Electorales Extraordinarios 2021 y 2022: distribución del número de participaciones que se registraron en la etapa de Resultados y declaración de validez, por Entidad Federativa**

Entidad Federativa	Resultados y declaración de validez de la elección			
	Total	Recuento	Cómputos	Entrega del paquete electoral al CAE
<b>Total</b>	<b>3</b>	<b>1</b>	<b>0</b>	<b>2</b>
<b>%</b>	<b>100.0</b>	<b>33.3</b>	<b>0.0</b>	<b>66.7</b>
Chiapas	0	0	0	0
Jalisco	0	0	0	0
México 2021	2	1	0	1
México 2022	0	0	0	0
Nayarit	0	0	0	0
Puebla	0	0	0	0
Tlaxcala	0	0	0	0
Veracruz	1	0	0	1

Fuente: elaborado por la Dirección de Operación Regional de la Dirección Ejecutiva de Organización Electoral, con base en la información proporcionada por las Juntas Ejecutivas.

**Gráfica 16**  
**Procesos Electorales Extraordinarios 2021 y 2022: distribución del número actividades realizadas por las y los observadores electorales en la etapa de Preparación de la Elección por entidad federativa**



Fuente: Cuadro 18

## VI.4. Incidentes reportados

Las y los observadores electorales reportaron un incidente, correspondiente al estado de Jalisco, dicho incidente se registró en la etapa de Jornada Electoral lo que represento el (100 por ciento); no se registraron incidentes en las etapas de Preparación de la elección o resultados y declaración de validez (Cuadro 17).

**Cuadro 17**  
**Procesos Electorales Extraordinarios 2021 y 2022: distribución del número de actividades de las que participaron las y los observadores electorales acreditados de manera individual y por organización, por entidad federativa**

Entidad Federativa	Total	Incidentes		
		Preparación de la elección	Jornada Electoral	Resultados y declaración de validez de la elección
<b>Total</b>	<b>1</b>	<b>0</b>	<b>1</b>	<b>0</b>
<b>%</b>	<b>100.0</b>	<b>0.0</b>	<b>100.0</b>	<b>0.0</b>
Chiapas	0	0	0	0
Jalisco	1	0	1	0
México 2021	0	0	0	0
México 2022	0	0	0	0
Nayarit	0	0	0	0
Puebla	0	0	0	0
Tlaxcala	0	0	0	0
Veracruz	0	0	0	0

Fuente: elaborado por la Dirección de Operación Regional de la Dirección Ejecutiva de Organización Electoral, con base en la información proporcionada por las Juntas Ejecutivas.

Solo se registró un incidente en la etapa de Jornada Electoral, perteneciente al estado de Jalisco, dicho incidente se presentó dentro de la categoría de seguridad.



## VI.5. Propuestas reportadas

De la revisión a los informes que presentaron las y los observadores se identificó que algunos contenían propuesta. Derivado de ello, se obtuvieron un total de cinco propuestas, las cuales se concentraron en siete entidades federativas y fueron clasificadas por etapas, para su análisis.

Como resultado se obtuvo que tres (60 por ciento) correspondieron a la etapa de la Jornada Electoral y dos (40 por ciento a los Resultados y declaración de validez (Cuadro 18)

**Cuadro 18**  
**Procesos Electorales Extraordinarios 2021 y 2022: distribución del número de propuestas que reportaron las y los observadores electorales acreditados según etapa, por Entidad Federativa**

Entidad Federativa	Total	Incidentes		
		Preparación de la elección	Jornada Electoral	Resultados y declaración de validez de la elección
<b>Total</b>	<b>5</b>	<b>0</b>	<b>3</b>	<b>2</b>
<b>%</b>	<b>100.0</b>	<b>0.0</b>	<b>60.0</b>	<b>40.0</b>
Chiapas	0	0	0	0
Jalisco	1	0	1	0
México 2021	3	0	1	2
México 2022	0	0	0	0
Nayarit	0	0	0	0
Puebla	1	0	1	0
Tlaxcala	0	0	0	0
Veracruz	0	0	0	0

Fuente: elaborado por la Dirección de Operación Regional de la Dirección Ejecutiva de Organización Electoral, con base en la información proporcionada por las Juntas Ejecutivas.

Del análisis se desprende que los cinco temas, fueron clasificados; donde sobresalen: dar continuidad a los mecanismos de recolección, mayor difusión en la observación electoral, incrementar el personal de apoyo, partidos políticos y reconocimiento (Cuadro 19).

**Cuadro 19**  
**Procesos Electorales Extraordinarios 2021 y 2022: distribución**  
**del número de actividades de las que participaron las y los**  
**observadores electorales acreditados de manera individual y por**  
**organización, por entidad federativa**

Propuestas	No.	Porcentaje
<b>Total</b>	<b>5</b>	<b>100</b>
Continuidad en mecanismos de recolección	1	20.0
Difusión de Observación Electoral	1	20.0
Incrementar personal de apoyo	1	20.0
Partidos Políticos	1	20.0
Reconocimiento	1	20.0

Fuente: elaborado por la Dirección de Operación Regional de la Dirección Ejecutiva de Organización Electoral, con base en la información proporcionada por las Juntas Ejecutivas.

## VIII. Conclusiones

- Se recibieron 217 solicitudes, de las cuales 13 (6.0 por ciento) fueron ingresadas ante las juntas locales, 19 (8.8 por ciento) por juntas distritales, 135 (62.2 por ciento) se registraron a través del Portal Público del INE y 50 (23.0 por ciento) fueron ingresadas ante los OPL.
- Del total de solicitudes recibidas, en Chiapas se registraron 116, en el Estado de México 51, en Puebla 19, en Oaxaca 18 y en Veracruz 13.
- Con relación a las personas que registraron solicitud según su sexo, se obtuvo que 114 (52.5 por ciento) fueron hombres y 103 mujeres (47.5 por ciento).
- Se registraron 48 (22.1 por ciento) solicitudes de ratificación, de las cuales 9 (18.8 por ciento) fueron en las juntas locales ejecutivas y 39 (81.3 por ciento) a través del Portal Público del INE.
- Se impartieron 161 cursos, de los cuales 113 (70.2 por ciento) fueron de manera presencial ante las juntas ejecutivas y 48 (29.8 por ciento) por los OPL.
- Dichos cursos se impartieron en cinco entidades federativas: en Chiapas 79 (49.6 por ciento), en México 47 (29.2 por ciento), en Puebla 16 (9.9 por ciento), en Oaxaca 14 (8.7 por ciento) y en Veracruz 5 (3.1 por ciento).
- Se otorgaron 158 acreditaciones (91.86 por ciento), de las cuales 54 (34.2 por ciento) fueron a través de los consejos locales y 104 (65.8 por ciento) por los consejos distritales del INE.
- Del total de acreditaciones, 82 (51.9 por ciento) fueron para hombres y 76 para mujeres (48.1 por ciento).
- Del total de solicitudes aprobadas, se obtuvo que 143 se registraron de manera individual (90.5 por ciento) y 15 por las organizaciones (9.5 por ciento).
- Se registraron 92 organizaciones, de las cuales el mayor número se registró en la Ciudad de México con 21 (22.8 por ciento), seguida del Estado de México con 11 (12.0 por ciento)

- Los órganos desconcentrados del INE realizaron un total de 228 acciones de difusión, siendo el correo electrónico el de mayor utilidad con 66 (28.9 por ciento).
- De las acciones de difusión que realizaron los órganos desconcentrados, en Oaxaca se registraron 86 acciones (37.7 por ciento), en Chiapas 43 (18.9 por ciento) y en Puebla 39 (17.1 por ciento); estas tres entidades federativas concentraron 73.7 por ciento del total de acciones.
- De los cinco OPL con elecciones extraordinarias en el año 2022, solo el correspondiente al Estado de México, reportó 58 acciones de difusión, de las cuales destacaron las redes sociales y el boletín de prensa, con 42 y 5 acciones, respectivamente.
- Se registraron 14 informes que se concentraron en siete entidades federativas, de los cuales tres fueron en Chiapas, cinco en el Estado de México, dos en Tlaxcala y uno en Jalisco, Nayarit, Puebla y Veracruz, respectivamente.
- De los 14 informes; 12 (85.7 por ciento) fueron entregados de forma individual y solo dos (14.3 por ciento) fue a través de organización, correspondiente a la elección extraordinaria de Puebla y del Estado de México de 2022.

## **IX. Líneas de acción**

Con el fin de incrementar la participación de la ciudadanía en la materia, se plantean la realización de las siguientes acciones:

- Incrementar las acciones de difusión por parte de los órganos desconcentrados del INE, a fin de invitar a la ciudadanía a participar en la observación electoral, haciendo uso de diversos medios de comunicación.
- Fomentar la participación de los OPL en las actividades de difusión de las convocatorias para la ciudadanía interesada en realizar observación en los ejercicios de participación ciudadana.
- Realizar propuestas de mejora al diseño y funcionamiento del sistema informático de la elección en curso, a fin de facilitar la captura y la sistematización de la información; así como el seguimiento del procedimiento de observación electoral.
- Capacitar al personal de órganos desconcentrados del INE respecto del funcionamiento del portal público de Observadoras y Observadores Electorales para conocer su operación y estar en posibilidades de disipar dudas de la ciudadanía interesada en participar en la observación electoral.
- Promover la figura de la ratificación de las acreditaciones entre las y los ciudadanos y las organizaciones que hayan participado en el proceso electoral inmediato anterior.
- Dar continuidad a los protocolos de atención sanitaria y protección a la salud durante el procedimiento de observación electoral.