

Informe sobre el seguimiento a las consultas y solicitudes formuladas por los Organismos Públicos Locales

7 de noviembre de 2018

CONTENIDO

1. Introducción.....	5
2. Consultas	5
Consultas atendidas.....	7
Consultas pendientes	7
Análisis estadístico acumulado 2018	8
3. Solicitudes	10
Solicitudes atendidas.....	10
Solicitudes pendientes.....	11
Análisis estadístico acumulado 2018	11
4. Tiempos de respuesta.....	13

CATÁLOGO DE SIGLAS

Comisión:	Comisión de Vinculación con los Organismos Públicos Locales del Instituto Nacional Electoral.
Consejo General:	Consejo General del Instituto Nacional Electoral.
Instituto:	Instituto Nacional Electoral.
OPL:	Organismo Público Local.
Reglamento:	Reglamento de Elecciones del Instituto Nacional Electoral.

SIGLAS DE ÁREAS

DECEyEC	Dirección Ejecutiva de Capacitación Electoral y Educación Cívica
DEOE	Dirección Ejecutiva de Organización Electoral
DEPPP	Dirección Ejecutiva de Prerrogativas y Partidos Políticos
DERFE	Dirección Ejecutiva del Registro Federal de Electores
DJ	Dirección Jurídica
UNICOM	Unidad Técnica de Servicios de Informática
UTF	Unidad Técnica de Fiscalización
UTTPDP	Unidad Técnica de Transparencia y Protección de Datos Personales
UTVOPL	Unidad Técnica de Vinculación con los Organismos Públicos Locales

SIGLAS DE TEMAS

App. Móvil	Aplicación móvil para la captación de apoyo ciudadano
Bodegas Electorales	Bodegas Electorales
Calendario Elec.	Calendario Electoral
Casillas	Casillas Electorales
C.E.	Consejeros Electorales
C.I.	Candidaturas Independientes
Cómputos	Cómputo de los Votos
Cons. Popular	Consulta Popular
Conteo Rápido	Conteo Rápido
Convenios Coalición	Convenios de Coalición
Debates	Debates Electorales
Desig. C.E. OPL	Designación de Consejeros Electorales de los Organismos Públicos Locales
Desig. Func. OPL	Designación de funcionarios de los Organismos Públicos Locales
Doc. y Mat. Elect.	Documentación y Materiales Electorales
Estado Procesal Resol.	Estado Procesal que guardan las Resoluciones
Financiamiento C.I.	Financiamiento de Candidatos Independientes
Financiamiento P.P.	Financiamiento de Partidos Políticos
Fiscalización PP	Fiscalización de los Partidos Políticos

Fiscalización C.I.	Fiscalización de los Candidatos Independientes
Fiscalización Obs.	Fiscalización de Observadores Electorales
FMDC	Funcionarios de Mesa Directiva de Casilla
Func. OPL	Funcionarios del OPL
Geo. Y Cart. Elect.	Geografía y Cartografía Electoral
LNE	Lista Nominal de Electores
Mec. Coordinación	Mecanismos de Coordinación
Mec. Recolección	Mecanismos de Recolección
Notificación Ciud.	Notificación Ciudadana
Observadores Elect.	Observadores Electorales
O. Desconcentrados	Órganos Desconcentrados del INE
Padrón Afil. PP	Padrón de Afiliados de los Partidos Políticos
Participación Ciud.	Participación Ciudadana
Perdida Reg. P.P	Pérdida de Registro de Partidos Políticos
P.P.	Partidos Políticos
PREP	Programa de Resultados Electorales Preliminares
Prerrogativas	Prerrogativas de los Partidos Políticos
Recep Paq Elect.	Recepción de Paquetes Electorales
Reelección	Reelección de Funcionarios Públicos
Reg. C.I. y P.P.	Registro de Candidatos Independientes y de Partidos Políticos
Rep. P.P. y C.I.	Representantes de Partidos Políticos y Candidatos Independientes
Sanciones C.I. y P.P.	Sanciones a Candidatos Independientes y Partidos Políticos
S.E. y C.A.E. Locales	Supervisores Electorales y Capacitadores Asistentes Electorales Locales
SIJE	Sistema de Información de la Jornada Electoral
SNR	Sistema Nacional de Registro
SPEN	Servicio Profesional Electoral Nacional
Transparencia	Transparencia y Protección de Datos Personales
VOTOMEX	Voto de los Mexicanos Residentes en el Extranjero

1. INTRODUCCIÓN

Con fundamento en el artículo 60, numeral 1, incisos b), d), i) y j) de la LGIPE y 37, numeral 5 del Reglamento de Elecciones, la UTVOPL rinde el presente informe de seguimiento sobre las consultas y solicitudes formuladas por los OPL al Instituto.

El informe comprende el periodo del **4 de septiembre** (fecha del último informe) **al 8 de noviembre de 2018**. Durante este periodo la UTVOPL recibió un total de **27** consultas, de las cuales **3** se encuentran pendientes; de igual manera, se recibieron **2** solicitudes, quedando **1** sin responder.

2. CONSULTAS

Las consultas fueron formuladas por los OPL de **15** entidades. La Tabla 1 contiene la estadística sobre las consultas enviadas por los OPL al INE.

**Tabla 1. Consultas por entidad enviadas al INE
(4 de septiembre al 8 de noviembre de 2018)**

Entidad	Consultas
Tamaulipas	4
Baja California	3
Aguascalientes	2
Chiapas	2
Durango	2
Michoacán	2
Morelos	2
Nayarit	2
Puebla	2
Hidalgo	1
Jalisco	1
Nuevo León	1
San Luis Potosí	1
Tlaxcala	1
Chihuahua	1
Total	27

Fuente: Elaboración propia con información de la Unidad Técnica de Vinculación con los Organismos Públicos Locales.

Las consultas versaron sobre **11** temas electorales, como se puede apreciar en la Tabla 2. EL tema que concentró la mayor cantidad de consultas fue **Registro de Candidatos Independientes y Partidos Políticos**. En la Tabla 2 se puede observar la dispersión por temas y entidad.

Tabla 2. Detalle de consultas recibidas por entidad y tema
(4 de septiembre al 8 de noviembre de 2018)

Entidad	Casillas	Desig. Func. OPL	Doc. y Mat. Elect.	Fiscalización C.I.	Fiscalización de PP	Fiscalización Obs. Elect.	Func. OPL	Opinión Jurídica	PREP	Reg. C.I. y P.P.	Sanciones C.I. y P.P.	Total
Tamaulipas					1				1	2		4
Baja California			1					1	1			3
Aguascalientes								1			1	2
Chiapas			1				1					2
Durango	1										1	2
Michoacán		1									1	2
Morelos										1	1	2
Nayarit										2		2
Puebla				1							1	2
Hidalgo										1		1
Jalisco											1	1
Nuevo León					1							1
San Luis Potosí					1							1
Tlaxcala										1		1
Chihuahua						1						1
Total	1	1	2	1	3	1	1	2	2	7	6	27

Fuente: Elaboración propia con información de la Unidad Técnica de Vinculación con los Organismos Públicos Locales.

La **Unidad Técnica de Fiscalización** es el área del Instituto que más consultas recibió en el periodo, alcanzando un total de 11. En la Tabla 3 se puede observar el detalle de las áreas a las que fueron turnadas las consultas durante este periodo.

Tabla 3. Áreas del INE receptoras de las consultas
(4 de septiembre al 8 de noviembre de 2018)

Área	Consultas
UTF	11
DEPPP	6
DEOE	2
DJ	2
CVOPL	1
DECEYEC	1
DJ Y UNICOM	1
UNICOM	1
UTF	
DEPPP	1
UTVOPL	1
Total	27

Fuente: Elaboración propia con información de la Unidad Técnica de Vinculación con los Organismos Públicos Locales.

Consultas atendidas

En tabla que se adjunta como **Anexo 1** de este informe, se presentan a detalle cada una de las respuestas proporcionadas por las Direcciones Ejecutivas y Unidades Técnicas del Instituto.

Consultas pendientes

Con relación a las consultas pendientes de ser atendidas, la UTVOPL registra **3** en total, correspondientes a la Unidad Técnica de Fiscalización.

**Tabla 4. Consultas Pendientes
(Al 8 de noviembre de 2018)**

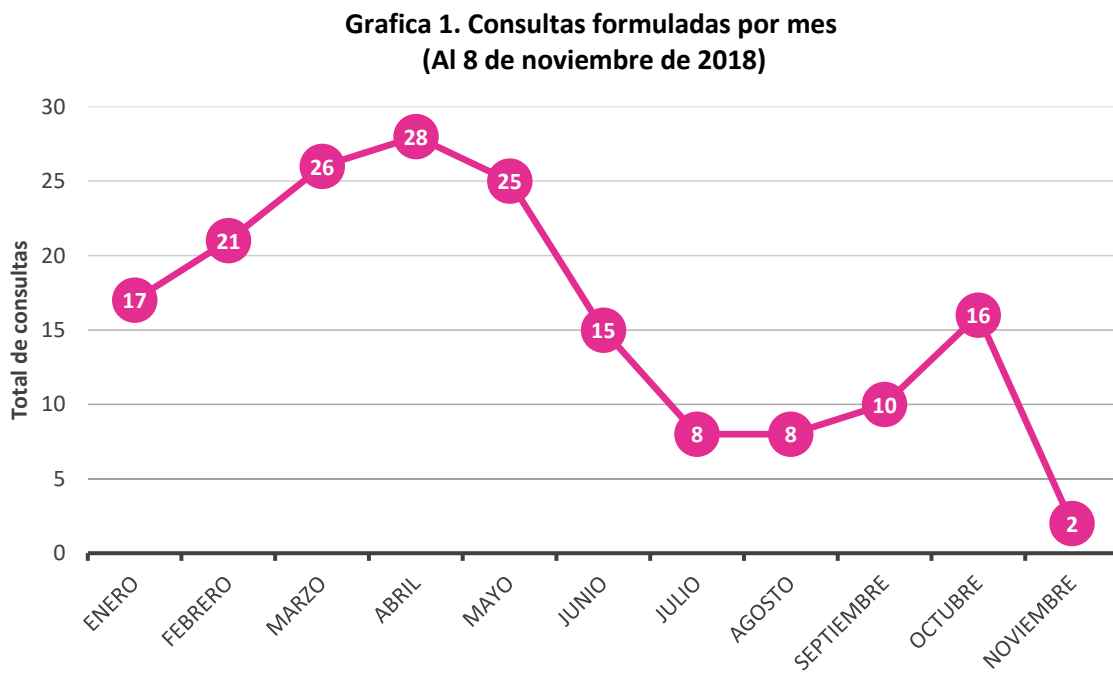
Fecha de recepción	OPL	Oficio	Descripción	Área	Observaciones
25/10/2018	IEE Chihuahua	IEE/P/2097/2018	“...existen dos distintas determinaciones del Instituto Nacional Electoral, emitidas en igual número de procedimientos de consulta - promovidos por los Institutos electorales de Puebla y Michoacán-, sobre un mismo tema, que parecieran indicar criterios contrarios a la petición contenida en el oficio de clave INE/UTF/DA/44494/2018, en el sentido siguiente: el resultado de las consultas precisa que los organismos públicos locales son los competentes para sustanciar el procedimiento de fiscalización de las organizaciones de observadores electorales, respecto del proceso electoral concurrente 2017-2018, mientras que en el oficio en cita, se señala que la competencia corresponde al Instituto Nacional Electoral. Por ello, es indispensable que el Consejo General del Instituto Nacional Electoral determine el criterio que debe seguirse en el tema, pues a la fecha coexisten dos distintas determinaciones válidas emitidas por el mismo Instituto...”	UTF	Consulta formulada el 25 de octubre, el plazo para dar contestación a esta consulta, ha fenecido.
05/11/2018	IEE Puebla	IEE/PRE/5657/18	“Si este Organismo Electoral debe aplicar el descuento de las multas de los partidos políticos nacionales con acreditación local Encuentro Social y Nueva Alianza determinadas en dicho acuerdo, toda vez que se encuentran en la hipótesis de aquellos que no obtuvieron el porcentaje mínimo de votación establecido en la Ley para conservar su registro.”	UTF	Consulta formulada el 5 de noviembre. Se encuentra dentro del plazo para dar contestación.
07/11/2018	IEE Aguascalientes	IEE/P/4140/2018	“...saber si este Instituto Estatal Electoral de Aguascalientes, ¿deberá entregar al Partido Nueva Alianza la cantidad retenida de su ministración del mes de octubre? ¿Deberá suspender el cobro de las multas impuestas por el INE a los Partidos Nueva Alianza y Encuentro Social, aun encontrándose éstos en el periodo de prevención?”	UTF	Consulta formulada el 7 de noviembre. Se encuentra dentro del plazo para dar contestación.

Fuente: Elaboración propia con información de la Unidad Técnica de Vinculación con los Organismos Públicos Locales.

Cabe señalar que el plazo previsto en el Reglamento de Elecciones para dar contestación a estas entidades es de 10 días, toda vez que no se encuentran en proceso electoral.

Análisis estadístico acumulado 2018

La cifra acumulada de consultas presentadas por los OPL en 2018, asciende a **176** escritos. De acuerdo con la siguiente gráfica, el Instituto recibió el mayor número de consultas en el mes de abril (**28**).



Fuente: Elaboración propia con información de la Unidad Técnica de Vinculación con los Organismos Públicos Locales.

El estado de Chiapas ha formulado el mayor número de consultas al Instituto (**21**), durante el periodo comprendido del **1° de enero al 8 de noviembre de 2018**. A continuación, se pueden observar las consultas que han formulado cada entidad, por mes.

Tabla 5. Consultas formuladas en cada entidad por mes (Al 8 de noviembre de 2018)

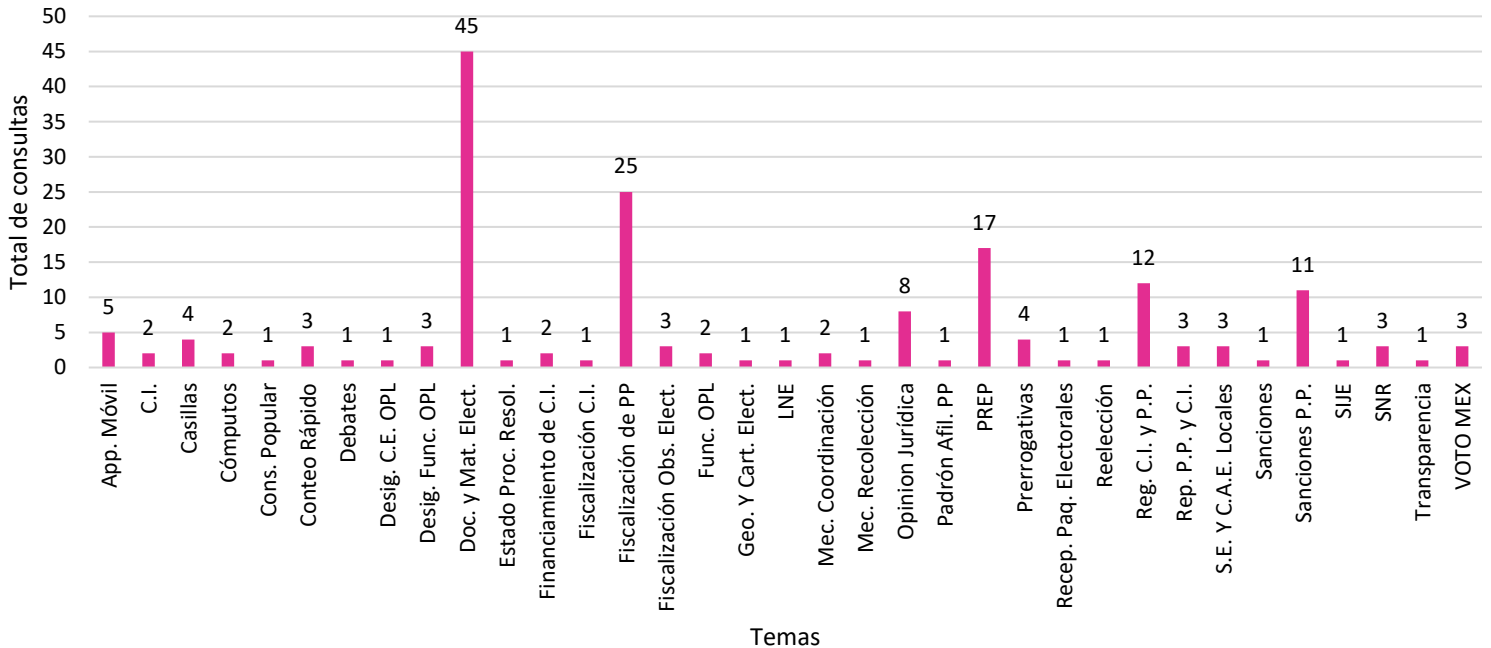
Entidad	Enero	Febrero	Marzo	Abril	Mayo	Junio	Julio	Agosto	Septiembre	Octubre	Noviembre	Total
Chiapas	2	1	2	7	3	1	3		1	1		21
Tamaulipas	1	2	3	1	3	1		2	3	1		17
Guerrero	1		3	2	2	1		1				10
Veracruz	2	1	2	3	2							10

Entidad	Enero	Febrero	Marzo	Abril	Mayo	Junio	Julio	Agosto	Septiembre	Octubre	Noviembre	Total
Chihuahua	2	4			2					1		9
Durango		2	1	1	2				1	1		8
Guanajuato		1	3	1	2				1			8
Hidalgo	2	1	1	1			1	1	1			8
Morelos		1	1			2				2		6
Aguascalientes					1	2			1		1	5
Baja California				1				1		3		5
Ciudad de México	1	1	1	1		1						5
Nayarit				1		1		1		2		5
Puebla				2			1			1	1	5
Querétaro	1	1	1		2							5
Quintana Roo	1	2		1	1							5
Yucatán		1	1	1	1	1						5
Campeche	1		2	1								4
Jalisco				2				1		1		4
Michoacán	1						1		1	1		4
Sonora	1	1			1	1						4
Tlaxcala		1	1			1				1		4
Baja California Sur					2	1						3
San Luis Potosí				2					1			3
Sinaloa			1				1	1				3
Nuevo León						1				1		2
Oaxaca			1			1						2
Tabasco			2									2
Coahuila					1							1
Colima		1										1
Estado de México	1											1
Zacatecas							1					1
Total	17	21	26	28	25	15	8	8	10	16	2	176

Fuente: Elaboración propia con información de la Unidad Técnica de Vinculación con los Organismos Públicos Locales.

Los temas de mayor incidencia de consulta durante 2018, son Documentación y Materiales Electorales con **45**, seguido de Fiscalización de Partidos Políticos con **25** y PREP con **17**.

**Gráfica 2. Consultas formuladas por tema
(Al 8 de noviembre de 2018)**



Fuente: Elaboración propia con información de la Unidad Técnica de Vinculación con los Organismos Públicos Locales.

3. SOLICITUDES

Durante el periodo comprendido del **4 de septiembre al 8 de noviembre de 2018**, se recibieron y tramitaron **2** solicitudes, presentadas por los OPL de **Aguascalientes y Durango**.

Solicitudes atendidas

A continuación, se describe la solicitud atendida.

- Solicitud turnada a la **DEOE**, formulada mediante oficio IEPC/CG/1467/2018 de Durango, relativa a la remisión de los modelos y especificaciones de la documentación y materiales electorales.

El detalle de esta solicitud, se puede consultar en el **Anexo 2**.

Solicitudes pendientes

Durante el periodo que se informa la UTV tiene registro de **1** solicitud pendiente, misma que se detalla a continuación

**Tabla 6. Solicitudes Pendientes
(Al 8 de noviembre de 2018)**

Fecha	OPL	Oficio	Descripción	Área	Observaciones
18/10/2018	IEE Aguascalientes	IEE/SE/3865/2018	<p>“1. ¿En qué elemento de la credencial para votar es posible identificar el sexo de la persona a la que corresponde la misma? 2. ¿En qué elemento de la credencial para votar es posible identificar el género de la persona a la que corresponde la misma? 3. ¿Es posible que una persona que no se haya inscrito en el Padrón Electoral, sea registrada en él con un sexo o género distinto al que le correspondió por nacimiento? 4. En caso de ser afirmativa la respuesta anterior, ¿Qué elementos se agregan o varían de la credencial para votar, que hagan identificable dicha situación?; En caso de que no se agregue elemento alguno a la credencial para votar o no varíe alguno de los originarios, ¿Cómo se puede saber si la persona fue inscrita con un sexo o género distinto al que le correspondió por nacimiento? 5. ¿Es posible que una persona ya inscrita en el Padrón Electoral pueda solicitar el cambio de su sexo o género? 6. En caso de ser afirmativa la respuesta anterior, ¿Qué elementos se agregan o varían de la credencial para votar, que hagan identificable dicho cambio?; En caso de que no se agregue elemento alguno a la credencial para votar o no varíe alguno de los originarios, ¿Cómo se puede saber si la persona solicitó el cambio de su sexo o género en el Padrón Electoral?”</p>	DERFE	Se ha solicitado la respuesta a la DERFE. El 30 de octubre, se envió oficio recordatorio INE/UTVOPL/10090/2018

Fuente: Elaboración propia con información de la Unidad Técnica de Vinculación con los Organismos Públicos Locales.

Análisis estadístico acumulado 2018

En lo que va de 2018, el Instituto ha recibido **26** solicitudes formuladas por los OPL. A continuación, se presenta un análisis estadístico acumulado, por mes.

**Grafica 3. Solicitudes formuladas por mes
(Al 8 de noviembre de 2018)**



Fuente: Elaboración propia con información de la Unidad Técnica de Vinculación con los Organismos Públicos Locales.

Chiapas y Morelos fueron las entidades que más solicitudes presentaron al Instituto, en el periodo comprendido del **1° de enero al 8 de noviembre de 2018**. En la Tabla 7, se pueden observar las solicitudes formuladas por cada una de las entidades, por mes.

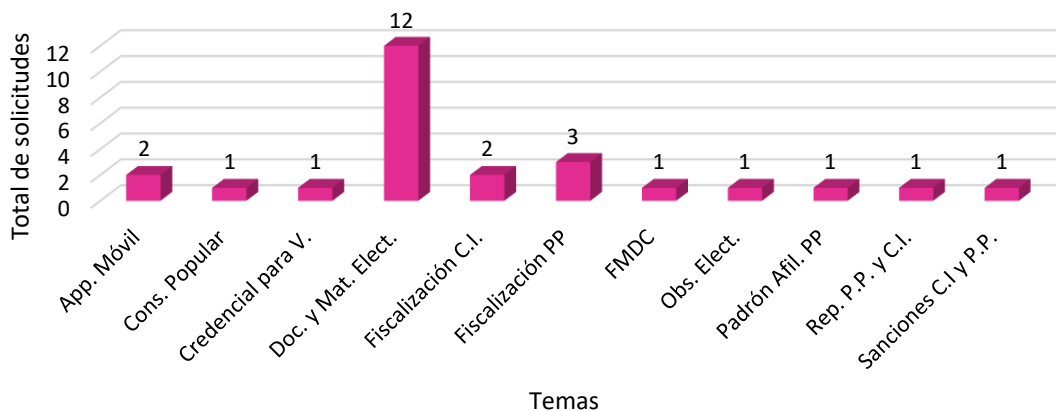
Tabla 7. Solicitudes formuladas en cada entidad por mes (Al 8 de noviembre de 2018)

Entidad	Enero	Febrero	Marzo	Abril	Mayo	Junio	Julio	Agosto	Septiembre	Octubre	Noviembre	Total
Chiapas	2				1							3
Morelos			1						2			3
Aguascalientes			1							1		2
Michoacán	1						1					2
Nayarit					1	1						2
Puebla		1		1								2
Tabasco						2						2
Tamaulipas				1			1					2
Campeche						1						1
Ciudad de México				1								1
Coahuila		1										1
Durango									1			1
Guerrero						1						1
Hidalgo	1											1
Jalisco				1								1
Nuevo León					1							1
Total	4	2	2	4	3	5	2		3	1		26

Fuente: Elaboración propia con información de la Unidad Técnica de Vinculación con los Organismos Públicos Locales.

De conformidad con la siguiente gráfica, de las **26** solicitudes, **12** refieren al tema de Documentación y Materiales Electorales, siendo el más recurrente.

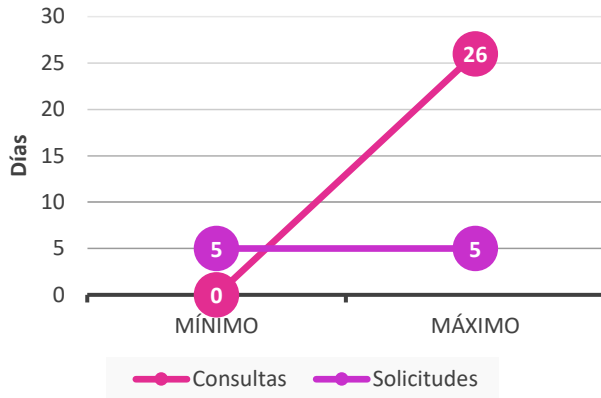
Gráfica 4. Total de solicitudes formuladas por tema durante 2018 (Al 8 de noviembre de 2018)



Fuente: Elaboración propia con información de la Unidad Técnica de Vinculación con los Organismos Públicos Locales

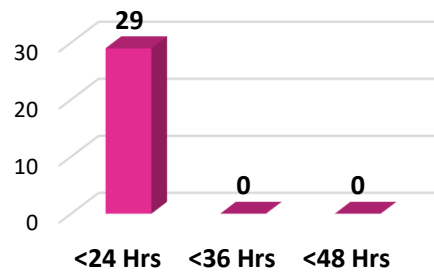
4. TIEMPOS DE RESPUESTA

A continuación, se presenta el tiempo promedio en el que las Direcciones Ejecutivas y Unidades Técnicas brindan respuesta a las consultas y solicitudes formuladas por los OPL.



Tiempo de respuesta (Días)			
Tipo	Mínimo	Máximo	Promedio (Periodo actual)
Consultas	0	26	6
Solicitudes	5	5	5

En este mismo orden de ideas, la UTVOPL ha realizado la totalidad de los trámites (**27** consultas y **2** solicitudes) en un tiempo **menor a 24 horas**, como lo establece el artículo 37 del Reglamento. Lo anterior se puede observar en la siguiente gráfica.



Fuente: Elaboración propia con información de la Unidad Técnica de Vinculación con los Organismos Públicos Locales.