

Informe sobre el seguimiento a las consultas y solicitudes formuladas por los Organismos Públicos Locales

6 de julio 2018

CONTENIDO

1. Introducción.....	5
2. Consultas	5
Consultas atendidas.....	7
Consultas pendientes	7
Análisis estadístico acumulado 2018	7
3. Solicitudes	9
Solicitudes atendidas.....	9
Solicitudes pendientes.....	10
Análisis estadístico acumulado 2018	11
4. Tiempos de respuesta.....	12

CATÁLOGO DE SIGLAS

Comisión:	Comisión de Vinculación con los Organismos Públicos Locales del Instituto Nacional Electoral.
Consejo General:	Consejo General del Instituto Nacional Electoral.
Instituto:	Instituto Nacional Electoral.
OPL:	Organismo Público Local.
Reglamento:	Reglamento de Elecciones del Instituto Nacional Electoral.
UTVOPL	Unidad Técnica de Vinculación con los Organismos Públicos Locales.

SIGLAS DE ÁREAS

DECEyEC	Dirección Ejecutiva de Capacitación Electoral y Educación Cívica
DEOE	Dirección Ejecutiva de Organización Electoral
DEPPP	Dirección Ejecutiva de Prerrogativas y Partidos Políticos
DERFE	Dirección Ejecutiva del Registro Federal de Electores
DJ	Dirección Jurídica
UNICOM	Unidad Técnica de Servicios de Informática
UTF	Unidad Técnica de Fiscalización
UTTPDP	Unidad Técnica de Transparencia y Protección de Datos Personales
UTVOPL	Unidad Técnica de Vinculación con los Organismos Públicos Locales

SIGLAS DE TEMAS

App. Móvil	Aplicación móvil para la captación de apoyo ciudadano
Bodegas Electorales	Bodegas Electorales
Calendario Elec.	Calendario Electoral
Casillas	Casillas Electorales
C.E.	Consejeros Electorales
C.I.	Candidaturas Independientes
Cómputos	Cómputo de los Votos
Conteo Rápido	Conteo Rápido
Convenios Coalición	Convenios de Coalición
Desig. C.E. OPL	Designación de Consejeros Electorales de los Organismos Públicos Locales
Desig. Func. OPL	Designación de funcionarios de los Organismos Públicos Locales
Doc. y Mat. Elect.	Documentación y Materiales Electorales
Estado Procesal Resol.	Estado Procesal que guardan las Resoluciones
Financiamiento P.P.	Financiamiento de Partidos Políticos

Fiscalización PP	Fiscalización de los Partidos Políticos
FMDC	Funcionarios de Mesa Directiva de Casilla
Func. OPL	Funcionarios del OPL
Geo. Y Cart. Elect.	Geografía y Cartografía Electoral
LNE	Lista Nominal de Electores
Mec. Recolección	Mecanismos de Recolección
Notificación Ciud.	Notificación Ciudadana
Observadores Elect.	Observadores Electorales
Opinión Jurídica	Opinión Jurídica
O. Desconcentrados	Órganos Desconcentrados del INE
Padrón Afil. PP	Padrón de Afiliados de los Partidos Políticos
Participación Ciud.	Participación Ciudadana
Perdida Reg. P.P	Pérdida de Registro de Partidos Políticos
P.P.	Partidos Políticos
PREP	Programa de Resultados Electorales Preliminares
Prerrogativas	Prerrogativas de los Partidos Políticos
Recep Paq Electoral	Recepción de Paquetes Electorales
Reelección	Reelección de Funcionarios Públicos
Reg. C.I. y P.P.	Registro de Candidatos Independientes y de Partidos Políticos
Representantes P.P.	Representantes de Partidos Políticos
Sanciones P.P.	Sanciones a Partidos Políticos
S.E. y C.A.E. Locales	Supervisores Electorales y Capacitadores Asistentes Electorales Locales
SIJE	Sistema de Información de la Jornada Electoral
SNR	Sistema Nacional de Registro
SPEN	Servicio Profesional Electoral Nacional
Transparencia	Transparencia y Protección de Datos Personales
VOTOMEX	Voto de los Mexicanos Residentes en el Extranjero

1. INTRODUCCIÓN

Con fundamento en el artículo 60, numeral 1, incisos b), d), i) y j) de la LGIPE y 37, numeral 5 del Reglamento de Elecciones, la UTVOPL rinde el presente informe de seguimiento sobre las consultas formuladas por los OPL al Instituto.

El informe comprende el periodo del **13 de junio** (fecha del último informe) al **6 de julio de 2018**. En este periodo la UTVOPL recibió un total de **10** consultas, las cuales fueron atendidas; así como **6** solicitudes, de las cuales **2** se encuentran pendientes de ser resueltas.

2. CONSULTAS

Las consultas fueron formuladas por los OPL de **10** entidades con proceso electoral. La Tabla 1 contiene la estadística sobre las consultas enviadas por los OPL al INE.

**Tabla 1. Consultas por entidad enviadas al INE
(13 de junio al 6 de julio de 2018)**

Entidad	Consultas
Aguascalientes	1
Chiapas	1
Ciudad de México	1
Morelos	1
Nayarit	1
Nuevo León	1
Oaxaca	1
Sonora	1
Tamaulipas	1
Tlaxcala	1
Total	10

Fuente: Elaboración propia con información de la Unidad Técnica de Vinculación con los Organismos Públicos Locales.

Las consultas versaron sobre **8** temas electorales, como se puede apreciar en la Tabla 2. Los temas de mayor incidencia fueron Financiamiento de Candidatos Independientes (**2**) y Representantes de Partidos Políticos y Candidatos Independientes (**2**).

**Tabla 2. Detalle de consultas recibidas por entidad y tema
(13 de junio al 6 de julio de 2018)**

Entidad	Casillas	Conteo Rápido	Doc. y Mat. Elect.	Financiamiento de C.I.	Fiscalización PP	Func. OPL	PREP	Rep. P.P. y C.I.	Total
Aguascalientes					1				1
Chiapas								1	1
Ciudad de México						1			1
Morelos								1	1
Nayarit				1					1
Nuevo León		1							1
Oaxaca							1		1
Sonora				1					1
Tamaulipas	1								1
Tlaxcala			1						1
Total	1	1	1	2	1	1	1	2	10

Fuente: Elaboración propia con información de la Unidad Técnica de Vinculación con los Organismos Públicos Locales.

La DEOE y la UTF son las áreas del Instituto que más consultas recibieron en el periodo con 3 cada una.

**Tabla 3. Áreas del INE receptoras de las consultas
(13 de junio al 6 de julio de 2018)**

Área	Consultas
DEOE	3
UTF	3
DECEyEC	1
DESPEN	1
SE	1
UNICOM	1
Total	10

Fuente: Elaboración propia con información de la Unidad Técnica de Vinculación con los Organismos Públicos Locales.

Consultas atendidas

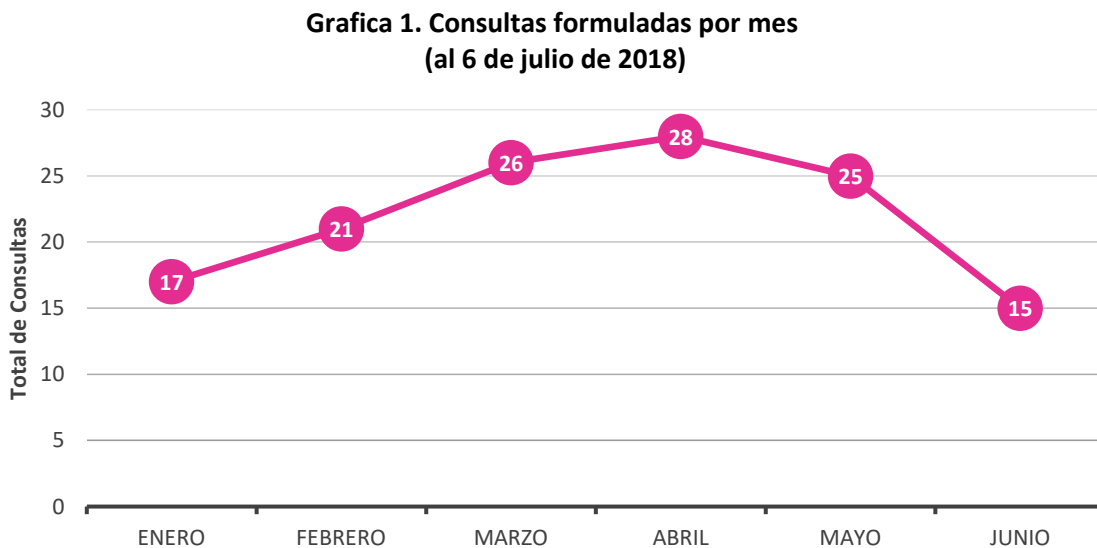
En tabla que se adjunta como **Anexo 1** de este informe, se presentan a detalle cada una de las respuestas proporcionadas por las Direcciones Ejecutivas y Unidades Técnicas del Instituto.

Consultas pendientes

Durante el periodo que se reporta, no se registran consultas pendientes de respuesta.

Análisis estadístico acumulado 2018

La cifra acumulada de consultas presentadas por los OPL en 2018, asciende a **132** escritos. De acuerdo con la siguiente gráfica, el Instituto recibió el mayor número de consultas en el mes de abril (**28**).



Fuente: Elaboración propia con información de la Unidad Técnica de Vinculación con los Organismos Públicos Locales.

El estado de Chiapas ha formulado el mayor número de consultas al Instituto (**16**), durante el periodo comprendido del **1° de enero al 6 de julio de 2018**. A continuación, se pueden observar las consultas que han formulado cada entidad, por mes.

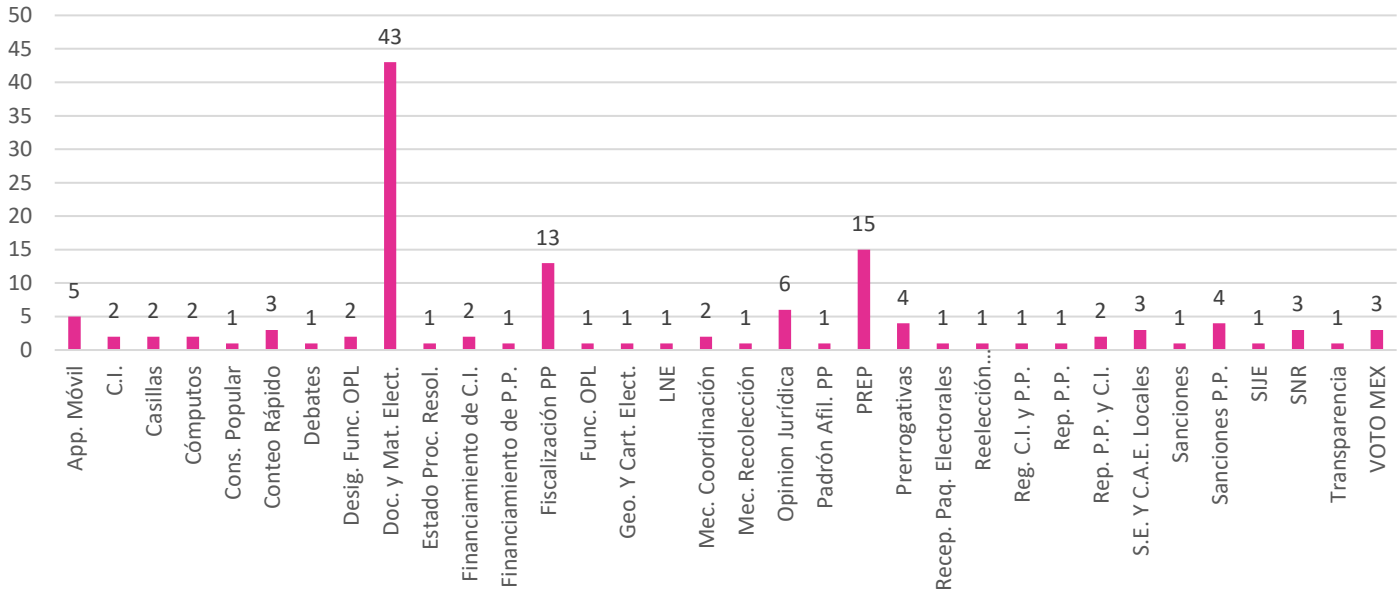
**Tabla 5. Consultas formuladas en cada entidad por mes
 (al 6 de julio de 2018)**

Entidad	Enero	Febrero	Marzo	Abril	Mayo	Junio	Total
Chiapas	2	1	2	7	3	1	16
Tamaulipas	1	2	3	1	3	1	11
Veracruz	2	1	2	3	2		10
Guerrero	1		3	2	2	1	9
Chihuahua	2	4			2		8
Guanajuato		1	3	1	2		7
Durango		2	1	1	2		6
Ciudad de México	1	1	1	1		1	5
Hidalgo	2	1	1	1			5
Querétaro	1	1	1		2		5
Quintana Roo	1	2		1	1		5
Yucatán		1	1	1	1	1	5
Campeche	1		2	1			4
Morelos		1	1			2	4
Sonora	1	1			1	1	4
Aguascalientes					1	2	3
Baja California Sur					2	1	3
Tlaxcala		1	1			1	3
Jalisco				2			2
Nayarit				1		1	2
Oaxaca			1			1	2
Puebla				2			2
San Luis Potosí				2			2
Tabasco			2				2
Baja California				1			1
Coahuila					1		1
Colima		1					1
Estado de México	1						1
Michoacán	1						1
Nuevo León						1	1
Sinaloa			1				1
Total	17	21	26	28	25	15	132

Fuente: Elaboración propia con información de la Unidad Técnica de Vinculación con los Organismos Públicos Locales.

Los temas de mayor incidencia de consulta durante 2018, son Documentación y Materiales Electorales con **43**, seguido de PREP con **15** y Fiscalización de Partidos Políticos con **13**.

**Grafica 2. Consultas formuladas por tema
(al 6 de julio de 2018)**



Fuente: Elaboración propia con información de la Unidad Técnica de Vinculación con los Organismos Públicos Locales.

3. SOLICITUDES

Durante el periodo comprendido del **13 de junio y el 6 de julio de 2018**, se recibieron y tramitaron **6** solicitudes, presentadas por los estados de **Campeche, Guerrero, Nayarit y Tabasco**.

Solicitudes atendidas

Durante el periodo reportado, **4** solicitudes recibidas fueron atendidas y versan sobre los siguientes temas:

- Oficio IEEN/PRESIDENCIA/0533/2018 de Nayarit, relativa a los montos a reintegrar definitivos por parte de los Partidos Políticos y Candidatos Independientes, determinados por el Consejo General del INE derivados del Proceso Electoral Ordinario y Extraordinario 2017.

- Oficio IEPC/P/I/2018 Núm. 2018 de Guerrero, por el cual solicitan la colaboración del INE con el propósito de utilizar, bajo las condiciones que esa autoridad electoral nacional determine 3 (tres) toneladas de papel seguridad para la producción de 214,650 boletas electorales producto de la resolución de diversos medios de impugnación relacionados con el registro de planillas y fórmulas de candidatos.
- Oficio S.E./5937/2018 de Tabasco, por el que solicitan se les facilite papel seguridad, para la reimpresión de boletas, derivado de un percance en el que sustrajeron 5 paquetes electorales: 2 Federales y 3 locales.
- Correo electrónico del OPL de Campeche por el cual solicitan apoyo para la identificación a los Representantes acreditados antes casillas, a fin de conocer por qué tipo de Junta vota, toda vez que hay casillas que están integrada por localidades que votan por 2 juntas municipales, otras casillas en determinadas localidades votan por una junta y otras más que no tienen derecho a este tipo de votación.

El detalle de estas solicitudes, se puede consultar en el **Anexo 2**.

Solicitudes pendientes

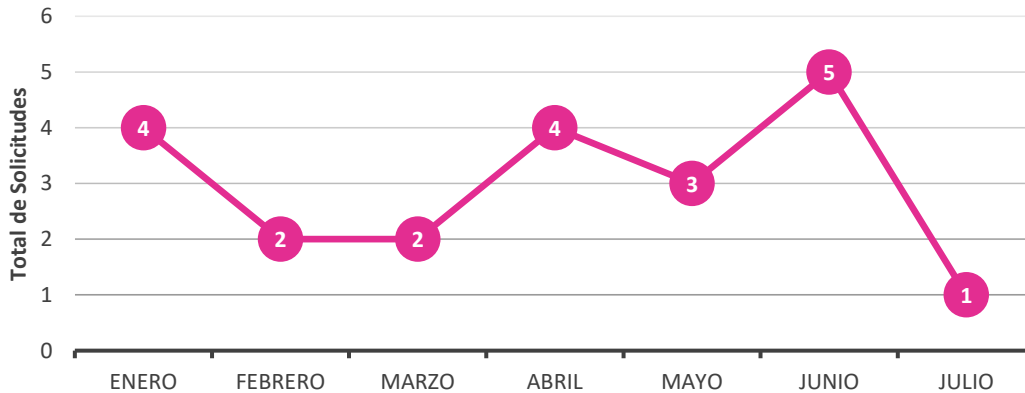
Durante el periodo que se informa, la UTVOPL registra **2** solicitudes pendientes de respuesta por parte de las Direcciones Ejecutivas y Unidades Técnicas del Instituto.

- Oficio SE/5540/2018 de Tabasco, mediante el cual solicita verificar la autenticidad de la información contenida en el escrito suscrito por integrantes de la Organización #yosoyelmunicipio18, mediante el cual solicitan la realización de una consulta popular con el fin de crear el Municipio 18 con cabecera en Villa Vicente Guerrero, Centla, Tabasco.
- Oficio PRESIDENCIA/1853/2018 de Tamaulipas, mediante el cual informan respecto al escrito signado por el Lic. Alejandro Torres Mansur, en su carácter de Representante Propietario del Partido Revolucionario Institucional ante el Consejo General de ese Instituto, por el cual solicita un informe general de los gastos reportados en campaña dentro del proceso electoral 2017-2018

Análisis estadístico acumulado 2018

En lo que va de 2018, el Instituto ha recibido **21** solicitudes formuladas por los OPL. A continuación, se presenta un análisis estadístico acumulado, por mes.

Grafica 4. Solicitudes formuladas por mes (al 6 de julio de 2018)



Fuente: Elaboración propia con información de la Unidad Técnica de Vinculación con los Organismos Públicos Locales.

Al igual que en las consultas, Chiapas es el estado que más solicitudes presentó al Instituto, en el periodo comprendido del **1° de enero al 6 de julio de 2018**.

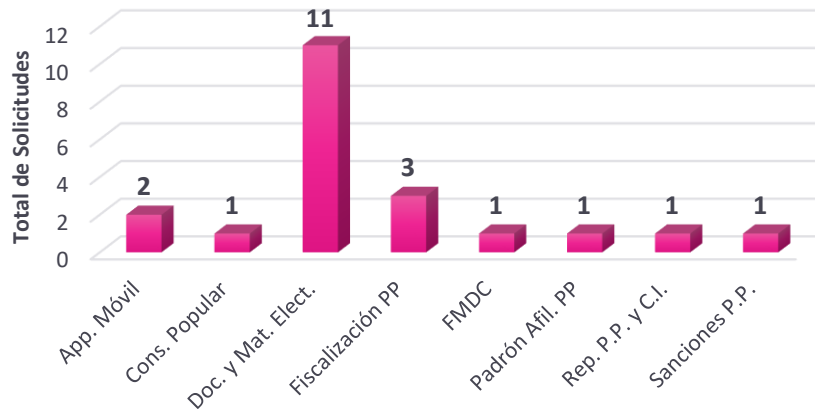
Tabla 6. Solicitudes formuladas en cada entidad por mes (al 6 de julio de 2018)

Entidad	Enero	Febrero	Marzo	Abril	Mayo	Junio	Julio	Total
Chiapas	2				1			3
Nayarit					1	1		2
Puebla		1		1				2
Tabasco						2		2
Tamaulipas				1			1	2
Aguascalientes			1					1
Campeche						1		1
Ciudad de México				1				1
Coahuila		1						1
Guerrero						1		1
Hidalgo	1							1
Jalisco				1				1
Michoacán	1							1
Morelos			1					1
Nuevo León					1			1
Total	4	2	2	4	3	5	1	21

Fuente: Elaboración propia con información de la Unidad Técnica de Vinculación con los Organismos Públicos Locales.

De conformidad con la siguiente gráfica, de las **21** solicitudes, **11** refieren al tema de Documentación y Materiales Electorales.

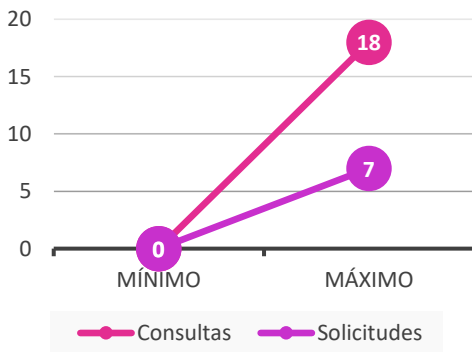
Gráfica 7. Total de solicitudes formuladas por tema durante 2018



Fuente: Elaboración propia con información de la Unidad Técnica de Vinculación con los Organismos Públicos Locales

4. TIEMPOS DE RESPUESTA

Derivado de la estrategia de seguimiento propuesta por la **Comisión de Vinculación con los Organismos Públicos Locales**, el tiempo promedio en el que las Direcciones Ejecutivas y Unidades Técnicas brindan respuesta a las consultas y solicitudes formuladas por los OPL, ha disminuido, pasando de 6 a 5 días respecto a las consultas y de 8 a 3 días respecto a las solicitudes.



Tiempo de respuesta (Días)				
Tipo	Mínimo	Máximo	Promedio (Periodo actual)	Promedio de respuesta del periodo anterior
Consultas	0	18	5	6
Solicitudes	0	7	3	8

Fuente: Elaboración propia con información de la Unidad Técnica de Vinculación con los Organismos Públicos Locales.

Es importante destacar que la UTVOPL ha realizado la totalidad de los trámites (**10** consultas y **5** solicitudes) en un tiempo **menor a 24 horas**, como lo establece el artículo 37 del Reglamento. Lo anterior se puede observar en la siguiente gráfica.

