



---

Informe que presenta la Unidad Técnica de Servicios de  
Informática sobre la operación del Programa de Resultados  
Electorales Preliminares 2015 en los Organismos Públicos  
Locales los días 7 y 8 junio de 2015

---

Secretaría Ejecutiva

**Fecha del informe: 12 de junio de 2015**

## Contenido

<b>Presentación .....</b>	<b>3</b>
<b>I. Información general .....</b>	<b>4</b>
<b>II. Descripción de la operación del PREP por entidad federativa .....</b>	<b>7</b>
Baja California Sur .....	7
Campeche .....	10
Colima.....	13
Distrito Federal .....	15
Estado de México .....	19
Guanajuato .....	21
Guerrero .....	24
Jalisco.....	27
Michoacán .....	30
Morelos .....	32
Nuevo León .....	35
Querétaro.....	39
San Luis Potosí.....	42
Sonora .....	44
Tabasco.....	47
Yucatán.....	50
<b>III. Resultados generales.....</b>	<b>53</b>
<b>Anexo 1. Matriz de resultados del seguimiento a la operación de los PREP locales.....</b>	<b>55</b>
<b>Anexo 2. Pantallas de operación de los PREP locales.....</b>	<b>66</b>

## **Presentación**

Respecto de los procesos de implementación y operación del Programa de Resultados Electorales Preliminares (PREP) en los Organismos Públicos Locales (OPL) que celebran elecciones en el Proceso Electoral Ordinario 2014-2015, se dio seguimiento a la operación del PREP al término de la Jornada Electoral del pasado 7 de junio de 2015.

El seguimiento se realizó tanto con la información remitida por los OPL al Instituto Nacional Electoral (INE) durante los últimos meses, en el marco de los Convenios Generales de Coordinación entre el INE y los OPL y en cumplimiento a los Lineamientos del PREP emitidos mediante el Acuerdo INE/CG260/2014 del 19 de noviembre de 2014, como con la información recabada de los portales de internet en donde se publicó el PREP de cada uno de los OPL.

El presente documento se estructura en tres partes. La primera se refiere a la descripción general de la operación del PREP en los OPL los días 7 y 8 de junio. La segunda parte describe dicha operación por entidad federativa, señalando las inconsistencias encontradas a lo largo de su funcionamiento y en el último corte de información de los resultados preliminares. En la tercera parte se resumen los resultados generales de la operación de los PREP locales. Finalmente, se presentan como Anexos, una matriz que concentra la información de los elementos analizados, así como una muestra de las pantallas de publicación capturadas durante el monitoreo de la operación de los PREP locales.

## I. Información general

El 7 y 8 de junio de 2015, posterior al cierre de casillas en día de la Jornada Electoral, la Unidad Técnica de Servicios de Informática dio seguimiento a la operación de los PREP locales.

En primer lugar, se identificaron las horas de inicio de publicación de resultados, que previamente los OPL habían informado al INE, siendo cuatro grupos principales:

- Inicio a las 18:00 horas (hora del centro): Colima, Distrito Federal, Guanajuato, Guerrero, Jalisco, Michoacán, Nuevo León y Querétaro.
- Inicio a las 19:00 horas (hora del centro): Baja California Sur (18:00 horas, hora local).
- Inicio a las 20:00 horas (hora del centro): Campeche, Estado de México, Morelos, Tabasco y Yucatán.
- Inicio posterior a las 20:00 horas (hora del centro) por motivo de la hora local o por notificación del OPL: San Luis Potosí a las 21:00 horas (hora del centro) y Sonora a las 22:00 horas hora del centro (20:00 horas, hora local).

Cabe señalar que los PREP locales fueron implementados de la siguiente manera: 8 por los propios OPL y 9 por empresas especializadas, los cuales se describen a continuación:

Entidad Federativa	Responsable de la implementación y operación del PREP
<b>Baja California Sur</b>	Podernet S.A. de C.V.
<b>Campeche</b>	Smartmatic Elecciones México S.A. de C.V.
<b>Chiapas</b>	Smartmatic Elecciones México S.A. de C.V.
<b>Colima</b>	Instituto Electoral del Estado de Colima

<b>Entidad Federativa</b>	<b>Responsable de la implementación y operación del PREP</b>
<b>Distrito Federal</b>	Instituto Electoral del Distrito Federal
<b>Estado de México</b>	Instituto Electoral del Estado de México
<b>Guanajuato</b>	Instituto Electoral del Estado de Guanajuato
<b>Guerrero</b>	DSI Elecciones S.A. de C.V.
<b>Jalisco</b>	Instituto Electoral y de Participación Ciudadana del Estado de Jalisco
<b>Michoacán</b>	Podernet S.A. de C.V.
<b>Morelos</b>	Convenio de colaboración INE - Instituto Morelense de Procesos Electorales y Participación Ciudadana (IMPEPAC)
<b>Nuevo León</b>	Comisión Estatal Electoral de Nuevo León
<b>Querétaro</b>	Instituto Electoral del Estado de Querétaro
<b>San Luis Potosí</b>	Grupo Proisi S.A. DE C.V.
<b>Sonora</b>	Informática Electoral S.C.
<b>Tabasco</b>	Smartmatic Elecciones México S.A. de C.V.
<b>Yucatán</b>	Grupo Proisi S.A. de C.V.

En el siguiente apartado se presenta la descripción de la información encontrada por entidad federativa durante el tiempo de operación de los PREP locales los días 7 y 8 de junio de 2015.

De esta información cabe señalar que en todos los casos se describen los horarios y frecuencia de operación, la información publicada en la página del PREP y en sus bases de datos, las inconsistencias registradas a lo largo de su funcionamiento y en el último corte de los resultados preliminares, y demás información y observaciones encontradas.

Respecto de las frecuencias de operación, se informa que con base en el monitoreo realizado, se hizo un comparativo entre las horas de revisión del INE y

las horas de la última actualización registrada hasta ese momento en la página del PREP. Las diferencias entre dichas horas fueron a su vez comparadas con los tiempos de frecuencia informados por los OPL, para identificar el cumplimiento de lo previsto. Los detalles de las horas registradas y los tiempos de diferencia por cada entidad federativa, se encuentran en el Anexo 1 del presente informe.

Para cada entidad federativa se presenta además una tabla que resume las cifras encontradas en las páginas del PREP y en las bases de datos que estuvieron disponibles en algunos casos. Al respecto, cabe señalar que si bien no en todos los casos se publicó la información relativa a las listas nominales locales, se incluyó como referencia el número de la lista nominal correspondiente a la entidad, con que cuenta el INE. Finalmente, se destaca que todos los OPL contaron con actas digitalizadas para su consulta, aunque no en todos los casos se encontraron disponibles para todas las casillas.

## II. Descripción de la operación del PREP por entidad federativa

### Baja California Sur

Datos de operación informados por el Instituto Estatal Electoral de Baja California Sur:

Dirección URL de publicación de resultados y difusores oficiales	Horario de publicación y frecuencia informada por el OPL
<p><u>Dirección URL:</u> <a href="http://www.prepbcs.com.mx/">http://www.prepbcs.com.mx/</a></p> <p><u>Difusores oficiales:</u></p> <ol style="list-style-type: none"> <li>1. Noticieros Televisa</li> <li>2. Aristegui Noticias</li> <li>3. Énfasis en línea</li> <li>4. NotiCalifornia</li> <li>5. Cabo Mil Diario El Independiente</li> </ol>	<p>18:00 hrs. del 7 de junio, durante 24 horas, sin especificar frecuencia.</p>

El PREP del estado de Baja California Sur se publicó a través de la **página <http://www.prepbcs.com.mx>**, así como de los difusores oficiales señalados en la tabla de los datos de operación.

El OPL informó que el **inicio de la publicación** sería el 7 de junio a las 18:00 horas (hora local) y el cierre de la publicación 24 horas después, sin especificar la frecuencia de publicación.

Los **datos publicados** por el OPL fueron:

- Resultados preliminares para elección de Gobernatura
- Resultados preliminares para elección de Diputaciones Locales
- Resultados preliminares para elección de Ayuntamientos
- Porcentaje de avance
- Número total de actas
- Incidencias
- Actas Computadas

- Votos Ejercidos
- Lista Nominal (de las actas computadas)
- Actas digitalizadas

La **primera publicación del PREP** se identificó a las 18:07 horas (hora local) del 7 de junio y el cierre se registró a las 12:58 horas (hora local) del 8 de junio, con el 100% de las actas capturadas para los tres tipos de elección que se tuvieron en el estado. Sin embargo, como se explicará más adelante, una cantidad importante de Actas se capturaron con la leyenda “Sobre no entregado”.

Al corte de las 9:32 horas (hora local) del 8 de junio, señalado en la página del PREP, se tenía un porcentaje de avance del 97.5% para la elección de Gobernador, del 98.67% para la elección de Diputados Locales y del 88.26% para Ayuntamientos. Al respecto, en la revisión realizada el 8 de junio, a las 11:51 horas, hora del centro (10:51 hora de Baja California Sur), la página del PREP de la entidad mostraba un corte con una diferencia de 1 hora y 19 minutos (9:32 hora de Baja California Sur), la diferencia de tiempo más larga detectada, ajustando por diferencia de huso horario.

Asimismo, la página de operación del PREP reportó el **porcentaje de avance** desagregado por tipo de elección, así como el porcentaje de **participación ciudadana** estatal para el caso de gobernador, por distrito en el caso de diputados y por municipio en el caso de ayuntamiento. La participación ciudadana fue del 53.69% para la elección de Gobernador, en el caso de Diputados y Ayuntamientos no se muestran los datos agregados.

Durante toda la operación del PREP estuvo disponible la descarga de **bases de datos** para gobernador, diputados y ayuntamientos, resultando al final la siguiente información extraída de las bases de datos finales:



En la base de datos de la elección para Gobernador, 154 actas tienen hora de captura, pero tienen la observación de “Sobre no entregado”. La misma incidencia se registra en la base de datos de la elección para Diputados Locales en 213 actas y en la de Ayuntamientos en 212 actas. En resumen, la información presentada en las bases de datos del PREP de la entidad es:

Baja California Sur	Gobernador	Diputados Locales	Ayuntamientos
<b>Total de actas</b>	904	893	903
<b>Con incidencias</b>	209	266	266
<b>Contabilizadas</b>	695	627	637
<b>Votos Ejercidos</b>	191,599	173,350	173,659
<b>Lista Nominal</b>			
<i>De las actas computadas</i>	356,860	-	-
<i>Total federal de la entidad</i>		<b>465,372</b>	

Fuente: Bases de Datos para las elecciones de Gobernador, Diputados Locales y Ayuntamientos de la Entidad, descargables en su página del PREP.

Las **actas fueron digitalizadas** y se podían consultar a nivel de casilla. Se observa que 209 actas correspondientes a la elección de Gobernador presentaron inconsistencias, esto representó el 23.12% del total de las actas para este tipo de elección. Esta información se publicó en la página del PREP, no así en el caso de las elecciones de Diputados y Ayuntamientos. De estas últimas, las inconsistencias se encontraron desagregadas a nivel distrito y municipio, y a partir de la información contenida en las bases de datos, se identifica que dichas inconsistencias representaron el 29.79% y el 29.46%, respectivamente. Los **motivos** de las inconsistencias reportadas correspondían a que no fue entregado el sobre PREP, las cifras no coincidían y a que los votos fueron ilegibles o se encontraban en blanco.

## Campeche

Datos de operación informados por el Instituto Electoral del Estado de Campeche:

Dirección URL de publicación de resultados y difusores oficiales	Horario de publicación y frecuencia informada por el OPL
<p><u>Dirección URL:</u> <a href="http://www.prepcampeche.org.mx/reports.html">http://www.prepcampeche.org.mx/reports.html</a></p> <p><u>Difusores oficiales:</u></p> <ol style="list-style-type: none"> <li>1. Smartmatic</li> <li>2. Telemar*</li> <li>3. Mayavisión</li> <li>4. Infomedia</li> <li>5. Noticieros Televisa</li> <li>6. SDP Noticias</li> <li>7. Comunica Campeche</li> <li>8. Comunica Carmen</li> <li>9. El Sur</li> <li>10. El Universal</li> <li>11. El expreso de Campeche</li> <li>12. Campeche Hoy*</li> <li>13. Información Diaria Campeche*</li> <li>14. Aristegui Noticias</li> </ol>	<p>18:00 hrs. del 7 de junio, frecuencia de publicación cada 20 minutos, durante 24 horas.</p>

\* Estos medios no estuvieron en la lista de difusores oficiales en la página del OPL.

El PREP de Campeche se publicó a través de la **página <http://www.prepcampeche.org.mx/reports.html>**, así como de los difusores oficiales señalados en la tabla anterior.

El OPL informó que el **horario de publicación y frecuencia** sería del 7 de junio a las 20:00 horas hasta el 8 de junio a las 20:00 horas, con una frecuencia de publicación de 20 minutos. Sin embargo, conforme a la revisión de la página del PREP realizada durante la operación del PREP local, los cortes de publicación no coinciden con la frecuencia informada por el OPL, como se detalla en la tabla del final del documento.

Los **datos publicados** por el OPL fueron:

- Resultados preliminares para elección de Gobernatura
- Resultados preliminares para elección de Diputaciones Locales

- Resultados preliminares para elección de Ayuntamientos
- Resultados preliminares por elección de Junta Municipal
- Fecha de actualización
- Porcentaje de avance
- Lista nominal
- Participación ciudadana

La **página del PREP** estuvo disponible a la hora prevista, pero la publicación inició posteriormente debido a que no había datos e imágenes de las actas a publicar. En el corte de las 20:38 horas registrado en la página del PREP Campeche, se tenían dos actas capturadas para Gobernador y Diputadas/os locales, con un porcentaje de avance del 0.18%, y tres actas para Ayuntamiento con un porcentaje de avance de 0.27%.

Se realizó un monitoreo a la página del PREP Campeche desde el INE en donde se pueden observar diferencias en las frecuencias de publicación respecto a las informadas por el OPL. Dicha información se encuentra anexa al presente informe, dentro de la matriz de resultados del seguimiento a la operación de los PREP locales.

Durante toda la operación del PREP se reportó el **porcentaje de avance** general, desagregado por tipo de elección, así como el porcentaje de **participación ciudadana**. El avance de captura alcanzado al corte de las 19:55 del día 8 de junio señalado en la página del PREP Campeche fue de 91.36% para la elección Gobernador, de 88.81% para la elección de Diputadas/os locales, de 87.27% para la elección de Ayuntamientos y del 84.71% para las Juntas Municipales. La participación ciudadana fue de 53.73%, 53.89%, 52.85% y 60.61%, respectivamente.

Se mostraron datos sobre la lista nominal local, actas a capturar, el total desagregado por tipo de elección, y se publicaron adicionalmente las gráficas de las elecciones en función de los votos por partido político.

Durante toda la operación del PREP estuvo disponible la descarga de **bases de datos** concentradas (por distrito, por municipio y por junta municipal), resultando al final la siguiente información extraída de las bases de datos finales:

<b>Campeche</b>	<b>Gobernador</b>	<b>Diputados Locales</b>	<b>Ayuntamientos</b>
<b>Total de actas</b>	1,100	1,100	1,100
<b>Capturadas</b>	1,005	977	960
<b>Votos Ejercidos</b>	324,330	325,338	319,033
<b>Lista Nominal</b>			
<i>De las actas computadas</i>			
<i>Total federal de la entidad</i>		<b>603,610</b>	

Fuente: Página del PREP Campeche y Bases de Datos para las elecciones de Gobernador, Diputados Locales y Ayuntamientos de la Entidad.

Las **actas fueron digitalizadas** y se podían consultar a nivel de casilla. Por otro lado, no se presentó información sobre las **inconsistencias** que se tuvieron durante la operación del PREP.

Adicionalmente se observó que el difusor de la empresa que realizó el PREP Campeche, en su página <http://prepcampeche2015.org.mx/reports.html> presentó un corte final con un desfase de casi 46 minutos respecto a la página oficial del PREP Campeche <http://www.prepcampeche.org.mx/reports.html>. Resulta relevante esta observación debido a que es la misma interfaz desarrollada y operada por la empresa que se hizo cargo del PREP, teniendo al final dos cortes distintos de información.

## Colima

Datos de operación informados por el Instituto Electoral del Estado de Colima:

Dirección URL de publicación de resultados y difusores oficiales	Horario de publicación y frecuencia informada por el OPL
<p><u>Dirección URL:</u> <a href="https://prepcolima.org/#/">https://prepcolima.org/#/</a></p> <p><u>Difusores oficiales:</u></p> <p>En la página oficial del OPL únicamente se encuentra publicada la convocatoria para Difusores PREP 2015.</p>	<p>18:00 hrs. del 7 de junio hasta que se digitalice, capture y verifique la última acta de escrutinio y cómputo. La frecuencia será de cada 20 minutos.</p>

El PREP del Estado de Colima se publicó a través de la **página <https://prepcolima.org/#/>**.

El **horario de publicación y frecuencia** del PREP, informado por el OPL eran las 18:00 horas del 7 de junio y hasta que se digitalice, capture y verifique la última acta de escrutinio y cómputo. La frecuencia era de cada 20 minutos.

Los **datos publicados** por el OPL fueron:

- Resultados preliminares para elección de Gobernatura
- Resultados preliminares para elección de Diputaciones Locales
- Resultados preliminares para elección de Ayuntamientos
- Total de casillas, computadas y porcentaje, por tipo de elección
- Lista nominal, votantes y porcentaje (solo para la elección de Gobernador)

Con respecto a la **publicación del PREP**, los primeros resultados se reflejaron hasta las 21:10 horas del día 7 de junio con un porcentaje de avance del 0.22, para la elección de gobernador. El PREP alcanzó un **porcentaje de captura del 93%** en cada una de las elecciones.

No fue posible determinar el **cierre de la operación del PREP** debido a que la página no refleja la hora del último corte de información. Al respecto, a partir de las 12:00 horas del día 8 de junio, hora de la consulta realizada desde el INE, dejaron de reflejarse cambios en los porcentajes de avance.

La **frecuencia** de publicación prevista por el Instituto era de 20 minutos. Al respecto, la página se actualizaba cada 20 minutos y existía la posibilidad de actualizarla incluso antes de que transcurriera ese tiempo.

Durante toda la operación del PREP se reportó el **porcentaje de casillas computadas con respecto al total de casillas**, desagregado por tipo de elección, así como por distrito y municipio. El **porcentaje alcanzado de casillas computadas** fue de 93% para la elección de Gobernador, de 93% para la elección de Diputadas/os Locales y de 93% para la elección de Ayuntamientos. El **porcentaje de votantes con respecto a la lista nominal** fue de 55.8% para la elección de Gobernador, en tanto que para la elección de Diputados Locales y Ayuntamientos no se reportó.

Se mostró que la **lista nominal** local tenía un total de 498,531 electores, de los cuales 278,494 fueron votantes; dando un 55.8%. Dichos datos únicamente se reportaron con respecto a la elección de Gobernador. Por otro lado, se publicó el **total de casillas, el total de casillas computadas y el porcentaje** para la elección de Gobernador, Diputados y Ayuntamientos.

Por elección de Gobernador, Diputados y Ayuntamientos, se publicaron las **gráficas** de votos en función del partido o candidato.

Durante toda la operación del PREP fue posible generar archivos en formato PDF con los datos correspondientes a cada elección, sin embargo no estuvo disponible la descarga de **bases de datos** en formato de Excel. Las bases de datos

obtenidas en formato PDF contenían la siguiente información: total de casillas, computadas y porcentaje, total de votos para cada partido, coalición y candidatos no registrados, votos nulos y porcentajes.

La información mostrada en la página del PREP de la entidad fue:

<b>Colima</b>	<b>Gobernador</b>	<b>Diputados Locales</b>	<b>Ayuntamientos</b>
<b>Total de casillas</b>	904	903	903
<b>Computadas</b>	841	840	840
<b>Votos Ejercidos</b>	278,494	234,397	241,344
<b>Lista Nominal</b>			
<i>De las actas computadas</i>			
<i>Total federal de la entidad</i>		<b>498,531</b>	

Fuente: Información mostrada en la página del PREP de la entidad.

Las **actas fueron digitalizadas** y se podían consultar a nivel de casilla. No se reportaron **inconsistencias**.

Durante la operación del PREP, constantemente se reflejaban problemas para actualizar la información pues en ocasiones no se cargaban las gráficas ni porcentajes correspondientes.

## **Distrito Federal**

Datos de operación informados por el Instituto Electoral del Distrito Federal:

<b>Dirección URL de publicación de resultados y difusores oficiales</b>	<b>Horario de publicación y frecuencia informada por el OPL</b>
<u>Dirección URL:</u> <a href="http://prep2015.iedf.org.mx/m3nv/prep2015.php">http://prep2015.iedf.org.mx/m3nv/prep2015.php</a>  <u>Difusores oficiales:</u> 1. Televisa	18:00 hrs. del 7 de junio, frecuencia de publicación cada 20 minutos, durante 24 horas.

Dirección URL de publicación de resultados y difusores oficiales	Horario de publicación y frecuencia informada por el OPL
2. Canal Once 3. Proyecto 40 4. TV Azteca 5. Capital 21 6. Grupo Imagen (Excélsior, Imagen, Reporte 98.5) 7. La Razón 8. Grupo Radio Centro 9. NRM Comunicaciones 10. El Universal 11. Reforma 12. Organización Editorial Mexicana OEM 13. El Financiero 14. SDP Noticias 15. Revista Vértigo	

El PREP del Distrito Federal se publicó a través de la **página** <http://prep2015.iedf.org.mx/m3nv/prep2015.php>, así como de los difusores oficiales señalados en la tabla anterior. El **horario de publicación y frecuencia** del PREP previstos en el acuerdo de operación respectivo fue de las 18:00 hrs. del 7 de junio, y durante hasta 24 horas, con una frecuencia de publicación de cada 20 minutos.

Los **datos publicados** por el OPL fueron:

- Resultados preliminares para elección de Jefaturas Delegacionales (resultados concentrados, gráficas por delegación y mapa geográfico).
- Resultados preliminares para elección de Diputaciones Locales (resultados concentrados, gráficas por delegación y mapa geográfico).
- Porcentaje de avance por tipo de elección.
- Lista nominal y porcentaje de participación ciudadana por tipo de elección.
- Casillas electorales, inconsistencias y actas no identificadas.
- Bases de datos.
- Preguntas frecuentes.



La **publicación del PREP** comenzó más tarde, sin poder identificar la hora exacta de inicio debido a que la página del OPL no funcionó al principio y sólo se pudo consultar a través de las páginas de los difusores oficiales.

Al corte de las 21:37 horas (hora del Centro) del 7 de junio señalado en la página del PREP, se tenía un porcentaje de avance del 3.04% para la elección de Jefaturas Delegacionales y del 3.02% para la elección de Diputadas/os Locales. Al respecto, cabe señalar que al realizar un corte a las 22:06 horas, se había rebasado la **frecuencia** de actualización de 20 minutos prevista por el OPL.

Posteriormente se realizaron otras revisiones, de las cuales se registraron igualmente las horas de actualización, y durante toda la operación del PREP se reportó el porcentaje de avance desagregado por tipo de elección, así como el porcentaje de participación ciudadana, información que se encuentra en la matriz de seguimiento anexa al final del presente documento.

El **PREP cerró** a las 18:03 horas del 8 de junio, alcanzando una captura del 99.11% para la elección de Jefaturas Delegacionales y del 99.13% para la elección de Diputadas/os Locales. La participación ciudadana fue de 41.40% para la elección de Jefaturas Delegacionales y del 38.51% para la elección de Diputadas/os Locales.

En este PREP se encontraron los datos sobre la **lista nominal** para la elección de Jefaturas Delegacionales y de Diputadas/os Locales, no obstante se observa una variación entre una lista nominal y otra, lo cual será consultado al OPL, ya que es posible que si la lista nominal se calculó con base en las actas contabilizadas, varíe de un tipo de elección a otro.

En la página de publicación no se encontró el número de **actas a capturar**, ni el total desagregado por tipo de elección, aunque adicionalmente se **publicaron** las

gráficas y mapas de los distritos locales y las delegaciones en función del partido, candidatura común o candidata/o independiente con mayor número de votos.

Durante toda la operación del PREP estuvo disponible la descarga de **bases de datos** concentradas por tipo de elección, en cuyas versiones finales no se especifica cuantas actas se capturaron, las incidencias, ni cuantas se contabilizaron. No obstante, la información encontrada en las bases de datos del PREP de la entidad es la siguiente:

Distrito Federal	Diputados Locales	Jefes Delegacionales
<b>Total de actas</b>	12,514	12,512
<b>Con incidencias</b>		
<b>Contabilizadas</b>		
<b>Votos Ejercidos</b>	2,918,636	2,882,120
<b>Lista Nominal</b>		
<i>De las actas computadas</i>		
<i>Total federal de la entidad</i>	<b>7,366,747</b>	

Fuente: Bases de Datos para las elecciones de Diputados Locales y Jefes Delegacionales, descargables en su página del PREP.

Las **actas fueron digitalizadas** y se podían consultar a nivel de casilla. Las inconsistencias reportadas fueron presentadas en una lista y fueron contabilizadas, y de igual forma se reportaron en una lista las actas no identificadas. En ninguno de estos casos se incluyó el número total ni la proporción que representa del total de las actas esperadas y contabilizadas.

Los **motivos** de las inconsistencias reportadas se pueden identificar de manera individual, pero no de forma acumulada por tipo de inconsistencia.

## Estado de México

Datos de operación informados por el Instituto Electoral del Estado de México:

Dirección URL de publicación de resultados y difusores oficiales	Horario de publicación y frecuencia informada por el OPL
Dirección URL: <a href="http://www.ieemprep.org.mx">www.ieemprep.org.mx</a>	20:00 hrs. del 7 de junio, frecuencia de publicación cada 15 minutos, durante 24 horas.

El PREP del Estado de México se publicó a través de la **página [www.ieemprep.org.mx](http://www.ieemprep.org.mx)**. La lista de difusores oficiales no se encontró en la documentación enviada por el OPL, ni en la página electrónica del OPL.

El **horario de publicación y frecuencia** del PREP notificado por el OPL fue del 7 de junio a las 20:00 horas hasta el 8 de junio a las 20:00 horas, con cortes aproximados de 15 minutos.

Los **datos publicados** por el OPL fueron:

- Resultados preliminares para elección de Ayuntamientos (por partido y candidato).
- Resultados preliminares para elección de Diputaciones locales (por partido y candidato).
- Porcentaje de avance de casillas capturadas.
- Porcentaje de participación ciudadana con respecto a las casillas capturadas al último corte.

Durante toda la operación del PREP se realizaron cortes de monitoreo que, al comparar la hora de corte con la hora de última actualización de la información, se logró verificar que la frecuencia de publicación fue menor a 15 minutos, conforme a lo programado por el OPL. El tiempo de diferencia máximo registrado fue de 11 minutos.

En la página del PREP se reportó el **porcentaje de avance general**, desagregado por tipo de elección, así como el porcentaje de **participación ciudadana**. La participación ciudadana, con respecto de las casillas capturadas, fue de 40.61% para la elección de diputados y del 40.07% para la elección de ayuntamientos. El PREP alcanzó un **porcentaje de captura final de casillas** del 97.50% en ayuntamientos y de 96.80% en diputaciones.

Se mostraron **datos** sobre la lista nominal, casillas contabilizadas, casillas con excepciones no contabilizadas y el porcentaje de votos nulos desagregados a nivel de diputaciones y ayuntamientos. Adicionalmente, se mostraron tablas y gráficas de los resultados obtenidos tanto por candidatos como por partidos políticos en ambos niveles.

Durante toda la operación del PREP estuvo disponible la descarga de **bases de datos** desconcentradas, es decir, para acceder a los datos de distritos y ayuntamientos era necesario acceder a cada uno de ellos por separado para después descargar la información en archivo de texto (txt).

De la información mostrada en la página del PREP de la entidad, se obtuvieron las siguientes cifras:

Estado de México	Diputados Locales	Ayuntamientos
<b>Total de actas</b>	18,181	18,181
<b>Con incidencias</b>	17,599	17,727
<b>Contabilizadas</b>	14,181	14,203
<b>Votos Ejercidos</b>	4,333,191	4,306,954
<b>Lista Nominal</b>		
<i>De las actas computadas</i>		
<i>Total federal de la entidad</i>	<b>11,023,636</b>	

Fuente: Información mostrada en la página del PREP de la entidad.

Las **actas fueron digitalizadas** y se podían consultar a nivel de casilla. Las **casillas con excepciones no contabilizadas** reportadas se distribuyeron de la siguiente manera:

- 19.42% en la elección de Diputaciones Locales
- 19.88% en la elección de Ayuntamientos

Dichas actas se refieren a las siguientes **situaciones**:

- Resultados ilegibles en alguno de los partidos o coaliciones.
- En alguno de los partidos o coaliciones, los resultados no coinciden en número y/o letra.
- La suma total de los votos es mayor a la cantidad de boletas asignadas.
- La suma total de los votos en casilla especial es mayor a la cantidad de boletas asignadas.
- La copia del acta de escrutinio y cómputo quedó dentro del paquete electoral.
- La suma total de los votos es mayor a la cantidad de votos sacados de la urna.

## **Guanajuato**

Datos de operación informados por el Instituto Electoral del Estado de Guanajuato:

<b>Dirección URL de publicación de resultados y difusores oficiales</b>	<b>Horario de publicación y frecuencia informada por el OPL</b>
<p><u>Dirección URL:</u> <a href="http://www.ieeg.org.mx/prep/UbicacionGral.php">http://www.ieeg.org.mx/prep/UbicacionGral.php</a></p> <p><u>Difusores oficiales:</u></p> <p>En la página oficial del OPL no se publicaron los difusores oficiales.</p>	<p>18:00 hrs. del 7 de junio, frecuencia de publicación con tres cortes cada hora, durante 24 horas.</p>

El PREP del Estado de Guanajuato se publicó a través de la **página** <http://www.ieeg.org.mx/prep/UbicacionGral.php>.

El horario de publicación y frecuencia del PREP informado por el OPL fue de las 18:00 horas del 7 de junio, con frecuencia de publicación de tres cortes cada hora, durante 24 horas.

Los **datos publicados** por el OPL fueron:

- Resultados preliminares para elección de Diputaciones Locales
- Resultados preliminares para elección de Ayuntamientos
- Gráficas de votos en función del partido para la elección de Diputados y Ayuntamientos
- En los desagregados por distritos, secciones y municipios se publicó:
  - Candidatos no registrados
  - Votos nulos
  - Total de votos
  - Total de boletas sobrantes
  - Total de personas que votaron
  - Total de boletas sacadas de la urna
  - Total de votos
  - Lista nominal (número)
  - Porcentaje de participación respecto a la lista nominal
  - Lista nominal computada
  - Porcentaje de participación respecto a la lista nominal computada
  - Casillas
  - Casillas capturadas (por capturar)
  - Casillas computadas (por computar)
  - Porcentaje de actas capturadas respecto a actas por capturar
  - Porcentaje de actas computadas respecto a actas capturadas

El inicio de la **publicación del PREP** comenzó posterior a las 18:00 horas, sin poder identificar la hora exacta de inicio pues la página presentó constantes problemas en su funcionamiento. El **porcentaje de actas capturadas y computadas** se presentó únicamente de manera desagregada por distrito, sección y municipio, y no de manera general por tipo de elección.

El **cierre de la operación del PREP** fue a las 18:24 horas del día 8 de junio, fecha y hora con la que se refleja la última actualización.

La **frecuencia** de publicación prevista por el Instituto era de 3 cortes de información cada hora, detectándose en cada consulta actualizaciones recientes a la página.

Durante toda la operación del PREP se reportó **el porcentaje de participación respecto a la lista nominal computada**, publicándose únicamente por cada distrito, sección y municipio.

Se mostraron datos sobre a **lista nominal** correspondiente a cada municipio, distrito y sección, así como la **lista nominal computada**, con un desglose de las actas capturadas y computadas.

Se **publicaron adicionalmente** las gráficas en función de los votos por partido político de la elección de Diputados y Ayuntamientos, desagregados por distrito, sección y municipio.

Por otro lado, se publicó el **total de casillas, el total de casillas computadas y el total de casillas capturadas**, con respecto a distrito, sección y municipio, para la elección de Diputados y Ayuntamientos

La página del PREP mostró la información desglosada hasta nivel distrito y municipio, y las **bases de datos** estuvieron disponibles para descarga durante la operación del PREP con información por distrito, sección o municipio.

De la información mostrada en la página del PREP de la entidad se encontró lo siguiente:

<b>Guanajuato</b>	<b>Diputados Locales</b>	<b>Ayuntamientos</b>
<b>Total de actas</b>	7,089	4,731
<b>Capturadas</b>	6,350	4,244
<b>Contabilizadas</b>	6,081	4,075
<b>Votos Ejercidos</b>	1,605,050	1,054,664
<b>Lista Nominal</b>		
<i>De las actas computadas</i>	3,521,565	2,369,625
<i>Total federal de la entidad</i>	<b>4,093,624</b>	

Fuente: Información mostrada en la página del PREP de la entidad.

Las **actas fueron digitalizadas** y se podían consultar tanto la imagen, como el código SHA de cada acta, a nivel de casilla. Las inconsistencias no fueron reportadas.

Durante la operación del PREP se presentaron constantemente problemas para actualizar la página de consulta.

## **Guerrero**

Datos de operación informados por el Instituto Electoral y de Participación Ciudadana del Estado de Guerrero:



Dirección URL de publicación de resultados y difusores oficiales	Horario de publicación y frecuencia informada por el OPL
<p><u>Dirección URL:</u> <a href="http://www.prepguerrero.org.mx/">http://www.prepguerrero.org.mx/</a></p> <p><u>Difusores oficiales:</u></p> <ol style="list-style-type: none"> <li>1. Noticieros Televisa</li> <li>2. La poderosa</li> <li>3. Zoom TV</li> <li>4. Aristegui Noticias</li> </ol>	<p>18:00 hrs. del 7 de junio frecuencia de 5 minutos mínimo y 7 minutos máximo</p>

El PREP del estado de Guerrero se publicó a través de la página <http://www.prepguerrero.org.mx/>, así como de los difusores oficiales señalados en la tabla de los datos de operación.

El OPL informó que el **horario de publicación y frecuencia** del PREP sería a las 18:00 horas del 7 de junio y el cierre de la publicación 24 horas después, con intervalos de 5 minutos mínimo y 7 minutos máximo.

Los **datos publicados** por el OPL fueron:

- Resultados preliminares para elección de Gubernatura
- Resultados preliminares para elección de Diputaciones Locales
- Resultados preliminares para elección de Ayuntamientos
- Total de casillas
- Casillas con votos
- Porcentaje de casillas con votos
- Participación ciudadana
- Casillas con incidencias
- Porcentaje de inconsistencias

La **publicación del PREP** comenzó a las 20:32 horas del 7 de junio, sin poder identificar la hora exacta de inicio debido a que la página del OPL no marcaba tiempos de corte en su publicación. El PREP reportó un **porcentaje de casillas**

**con votos** del 83.23% para Gobernador, 82.32% para Diputados Locales y del 83.23% para Ayuntamientos.

Cabe destacar que tanto al principio y final de la publicación se detectaron avances marginales y periodos prolongados sin nuevas publicaciones, por lo que es posible que la frecuencia de publicación no se haya realizado conforme a lo establecido la operación notificada por el OPL. Al final del periodo de publicación aumentó significativamente el número de actas publicadas, aunque no estuvieron disponibles en todos los casos.

Durante toda la operación del PREP se reportó el **total de casillas, número y porcentaje de casillas con votos, participación ciudadana, número de casillas con inconsistencias, porcentaje de inconsistencia** para cada tipo de elección. No se encontraron **bases de datos** disponibles para descargar.

La información mostrada en la página del PREP de la entidad se presenta a continuación:

	<b>Guerrero</b>	<b>Gobernador</b>	<b>Diputados Locales</b>	<b>Ayuntamientos</b>
<b>Total de actas</b>		4,807	4,807	4,807
<b>Con incidencias</b>		702	664	620
<b>Con votos</b>		3,919	3,957	4,001
<b>Votos Ejercidos</b>		1,128,517	1,126,702	-
<b>Lista Nominal</b>				
<i>De las actas computadas</i>				
<i>Total federal de la entidad</i>			<b>2,404,953</b>	

Fuente: Información mostrada en la página del PREP de la entidad

Las **actas fueron digitalizadas** y se podían consultar a nivel de casilla, sin embargo, no todas las casillas con datos tenían las actas disponibles. Se

reportaron 620 casillas con inconsistencias, es decir, 12.90% de inconsistencias para la elección de Gobernador; 13.81% de inconsistencias en la elección para Diputados y 12.90% de inconsistencias en la elección de Ayuntamientos.

Los **motivos** de las inconsistencias reportadas correspondieron a que no se encontraba el sobre en el paquete electoral o el sobre se encontraba vacío, el acta estaba en blanco o era ilegible, las cifras en letra y número no eran coincidentes y a que la cantidad de votos sobrepasaba la lista nominal.

## **Jalisco**

Datos de operación informados por el Instituto Electoral y de Participación Ciudadana de Jalisco:

<b>Dirección URL de publicación de resultados y difusores oficiales</b>	<b>Horario de publicación y frecuencia informada por el OPL</b>
<p><u>Dirección URL:</u> <a href="http://prep.gdl.up.mx/prep/">http://prep.gdl.up.mx/prep/</a></p> <p><u>Difusores oficiales:</u></p> <ol style="list-style-type: none"> <li>1. Periódico El Universal</li> <li>2. Instituto Jalisciense de Tecnologías de la Información</li> <li>3. Periódico El Informador</li> <li>4. Universidad Jesuita de Guadalajara</li> <li>5. Periódico La Jornada Jalisco</li> <li>6. Periódico Mural La Expresión de Jalisco</li> <li>7. Universidad Tecnológico de Monterrey</li> <li>8. Milenio</li> <li>9. Universidad de Guadalajara</li> <li>10. Universidad Panamericana, Guadalajara.</li> </ol>	<p>Podrá iniciar a las 18:00 hrs. del 7 de junio, frecuencia de publicación cada 5 minutos, durante 24 horas.</p>

El PREP del Estado de Jalisco se publicó a través de la página <http://prep.gdl.up.mx/prep/>.

El **horario de publicación y frecuencia** del PREP informado por el OPL, establecía que podría iniciar a las 18:00 horas del día 7 de Junio, con una frecuencia de publicación de cada 5 minutos, durante 24 horas.

Los **datos publicados** por el OPL fueron:

- Resultados preliminares para elección de Diputados por Mayoría Relativa
- Resultados preliminares para elección de Munícipes
- Resultados preliminares para elección de Diputados por Representación Proporcional de casillas especiales
- Actas totales
- Actas registradas
- Porcentaje de avance

Con respecto a la **publicación del PREP** no fue posible identificar la hora exacta de inicio. Sin embargo, a las 20:22 horas del día 7 de junio, se tenía registrado un total de 1 acta capturada para la elección de Diputados por mayoría relativa. El PREP alcanzó un **porcentaje de captura** del 94.78% para la elección de diputados por mayoría relativa, 94.98% para la elección de munícipes y 79.55% para la elección de diputados por representación proporcional de casillas especiales.

El **cierre de la operación del PREP** fue a las 16:21 horas del día 8 de junio, fecha y hora con la que se refleja la última actualización, con lo que no se cumplió con el plazo de las 24 horas de duración que previó el OPL. La **frecuencia** de publicación prevista por el Instituto fue de 5 minutos, sin embargo la página del PREP se actualizaba automáticamente cada 3 minutos.

Durante toda la operación del PREP se reportó el **porcentaje de avance** desagregado por diputados por mayoría relativa, municipales y diputados por representación proporcional de casillas especiales.

Por cada distrito y municipio se publicó el porcentaje de **participación ciudadana**, sin embargo el porcentaje general por tipo de elección no se reportó. No se mostraron datos sobre a **lista nominal** local, ni el número de **actas a procesar**.

Se **publicaron adicionalmente** las gráficas en función de los votos por partido político por distrito y por municipio, así como el número de boletas, votos totales, y votos válidos por casilla.

Se publicaron el **total de actas, el total de actas registradas y el porcentaje de avance** para la elección de Diputados y Municipales.

Jalisco	Diputados Locales	Ayuntamientos
<b>Total de actas</b>	9,343	9,343
<b>Contabilizadas</b>	8,855	8,874
<b>Votos Totales</b>	2,588,865	2,649,546
<b>Votos Válidos</b>	2,510,538	2,583,034
<b>Lista Nominal Federal</b>	<b>5,513,011</b>	

Fuente: Bases de Datos para las elecciones de Diputados Locales y Ayuntamientos de la Entidad, copiables en su página del PREP.

Durante toda la operación del PREP estuvo disponible la descarga de **bases de datos** por medio de la generación de una copia en el portapapeles, sin embargo la información generada en el portapapeles es desagregada por cada distrito, sección o municipio, sin poder generarse una base de datos general.

Las **actas fueron digitalizadas** y se podían consultar a nivel de casilla. No se reportaron las inconsistencias.

## Michoacán

Datos de operación informados por el Instituto Electoral de Michoacán:

Dirección URL de publicación de resultados y difusores oficiales	Horario de publicación y frecuencia informada por el OPL
<p><u>Dirección URL:</u> <a href="http://www.prepmich.com.mx/">http://www.prepmich.com.mx/</a></p> <p><u>Difusores oficiales:</u></p> <p>En la página del OPL no se publicaron los difusores oficiales.</p>	<p>Podrá iniciar a las 18:00 hrs. del 7 de junio, durante 24 horas.</p>

El PREP del estado de Michoacán se publicó a través de la **página** <http://www.prepmich.com.mx>, sin tener información de los difusores oficiales.

El **horario de publicación** del PREP informado por el OPL establece la hora de inicio a las 18:00 horas y el cierre de la publicación 24 horas después, sin especificar la frecuencia de publicación.

Los **datos publicados** por el OPL fueron:

- Resultados preliminares para elección de Gobernatura
- Resultados preliminares para elección de Diputaciones Locales
- Resultados preliminares para elección de Ayuntamientos
- Porcentaje de avance
- Número total de actas
- Incidencias
- Actas Computadas
- Votos Ejercidos
- Lista Nominal (de las actas computadas)
- Actas digitalizadas

La **primera publicación del PREP** se identificó a las 20:38 horas y el **cierre** se registró a las 18:32 horas del 8 de junio, con el **100% de las actas capturadas** para los tres tipos de elección que se tuvieron en el estado. Se resalta que el inicio de la publicación del PREP fue posterior al señalado, sin embargo, se considera que las actualizaciones y avances posteriores se dieron de forma regular.

Al corte de las 13:08 horas señalado en la página del PREP, se tenía un porcentaje de avance del 95.75% para la elección de Gobernador, del 95.90% para la elección de Diputados Locales y del 96.79% para Ayuntamientos. Al respecto, la consulta realizada desde el INE fue a las 13:20 horas, con lo cual hasta ese momento habían transcurrido 12 minutos, la frecuencia más larga detectada durante el monitoreo de las publicaciones.

Asimismo, la página de operación del PREP reportó el **porcentaje de avance** general desagregado por tipo de elección, así como el porcentaje de **participación ciudadana** estatal para el caso de gobernador, por distrito en el caso de diputados y por municipio en el caso de ayuntamiento. La participación ciudadana fue del 54.53% para la elección de Gobernador, en el caso de Diputados y Ayuntamientos no se muestran los datos de forma agregada.

Durante toda la operación del PREP estuvo disponible la descarga de **bases de datos** para gobernador, diputados y ayuntamientos. En la base de datos de la elección para Gobernador, 721 actas tienen hora de captura, pero tienen la observación de “Sobre no entregado” o “Sobre vacío”. La misma incidencia se registró en 722 actas de la elección para Diputados Locales y en 468 actas de la elección para Ayuntamientos.

Michoacán	Gobernador	Diputados Locales	Ayuntamientos
<b>Total de actas</b>	5,786	5,783	5,739
<b>Con incidencias</b>	994	989	673
<b>Contabilizadas</b>	4,792	4,794	5,066
<b>Votos Ejercidos</b>	1,472,350	1,468,901	
<b>Lista Nominal</b>			
<i>De las actas computadas</i>	2,699,896	-	-
<i>Total federal de la entidad</i>		<b>3,240,231</b>	

Fuente: Bases de Datos para las elecciones de Gobernador, Diputados Locales y Ayuntamientos de la Entidad, descargables en su página del PREP.

Las **actas fueron digitalizadas** y se podían consultar a nivel de casilla. Se reportaron 994 actas con **incidencias**, lo que representó el 17.18% del total de las actas para la elección de Gobernador. Esta información se publicó en la página del PREP, no así en el caso de las elecciones de Diputados y Ayuntamientos. De estas últimas, las inconsistencias se encontraron desagregadas a nivel distrito y municipio, y a partir de la información contenida en las bases de datos, se identifica que dichas inconsistencias representaron el 17.10% y el 11.73%, respectivamente.

Los **motivos** de las inconsistencias reportadas correspondieron a que no fue entregado el sobre PREP o se encontraba vacío, las cifras no coincidían, el documento era incorrecto y a que los votos fueron ilegibles o se encontraban en blanco.

## Morelos

Datos de operación informados por el Instituto Morelense de Procesos Electorales y Participación Ciudadana:

Dirección URL de publicación de resultados y difusores oficiales	Horario de publicación y frecuencia informada por el OPL
Dirección URL:	20:00 hrs. del 7 de junio, frecuencia



Dirección URL de publicación de resultados y difusores oficiales	Horario de publicación y frecuencia informada por el OPL
<a href="http://prep2015impepac.ine.mx/">http://prep2015impepac.ine.mx/</a> Difusores oficiales: 1. Universidad Autónoma del Estado de Morelos 2. Canal Once 3. TV Azteca 4. Proyecto 40 5. El Universal 6. Televisa	de publicación de al menos tres cortes cada hora, durante 24 horas.

El PREP Morelos se publicó a través de la **página <http://prep2015impepac.ine.mx/>**, así como de los difusores oficiales señalados en la tabla anterior.

El OPL informó que el **horario de publicación y frecuencia** sería del 7 de junio a las 20:00 horas hasta el 8 de junio a las 20:00 horas con al menos tres cortes por hora.

Los **datos publicados** por el OPL fueron:

- Resultados preliminares para elección de Diputaciones Locales
- Resultados preliminares para elección de Ayuntamientos
- Hora del último corte
- Porcentaje de avance
- Actas esperadas
- Actas capturadas
- Actas contabilizadas
- Lista nominal
- Participación ciudadana
- Actas de representación proporcional
- Avance gráfico

La **página del PREP** estuvo disponible a la hora prevista, sin embargo a esa hora no había datos e imágenes de actas para publicar. En el corte de las 21:18 horas del 7 de junio señalado en la página del PREP Morelos, se tenían dos actas capturadas para Ayuntamientos, con un porcentaje de avance del 0.04%, y dos actas para Diputadas/os Locales, con un porcentaje de avance de 0.08%.

Se realizó un monitoreo a la página del PREP Morelos desde el INE en donde se puede observar que se cumplió la frecuencia de publicación informada por el OPL. Anexo al presente informe se muestra una matriz de resultados del seguimiento a la operación de los PREP locales, en donde se puede observar el nivel de avance que se tuvo durante diferentes cortes de información.

Durante toda la operación del PREP se reportó el **porcentaje de avance** general, desagregado por tipo de elección, así como el porcentaje de **participación ciudadana**. El avance de captura alcanzado al corte de las 20:21 horas del día 8 de junio señalado en la página del PREP Morelos fue de 64.53% para la elección de Diputadas/os Locales y del 75.77% para Ayuntamientos. La participación ciudadana fue de 53.836% y 53.071% respectivamente.

Se mostraron datos sobre a **lista nominal** local, **actas a capturar**, el total desagregado por tipo de elección, y se **publicaron adicionalmente** las gráficas de las elecciones en función de los votos por partido político.

Durante toda la operación del PREP estuvo disponible la descarga de **bases de datos concentradas** (por diputados locales y ayuntamientos), resultando la siguiente información extraída de las bases de datos finales:

Morelos	Diputados Locales	Ayuntamientos
<b>Actas Esperadas</b>	2,343	2,324
<b>Capturadas</b>	1,512	1,761
<b>Contabilizadas</b>	1,498	1,748
<b>Votos Ejercidos</b>	473,002	547,304
<b>Lista Nominal</b>		
<i>De las actas computadas</i>	878,598	1,031,268
<i>Total federal de la entidad</i>	<b>1,368,636</b>	

Fuente: Bases de Datos para las elecciones de Diputados Locales y Ayuntamientos de la Entidad, descargables en su página del PREP.

Las **actas fueron digitalizadas** y se podían consultar a nivel de casilla. Por otro lado, se presentó información sobre las **inconsistencias** dentro de las bases de datos. Los motivos de las inconsistencias de las actas fueron que los votos asentados en ellas excedían la lista nominal y que las actas no se encontraban registradas en el catálogo.

## Nuevo León

Datos de operación informados por la Comisión Estatal Electoral de Nuevo León:

Dirección URL de publicación de resultados y difusores oficiales	Horario de publicación y frecuencia informada por el OPL
<p><u>Dirección URL:</u> <a href="http://ceesiprerepl2.cloudapp.net/sipre/index.html">http://ceesiprerepl2.cloudapp.net/sipre/index.html</a></p> <p><u>Difusores oficiales</u> Instituciones educativas:</p> <ol style="list-style-type: none"> <li>1. Universidad Autónoma de Nuevo León</li> <li>2. Instituto Tecnológico de Estudios Superiores de Monterrey</li> <li>3. Universidad de Monterrey</li> <li>4. Universidad Regiomontana</li> <li>5. Facultad Libre de Derecho</li> </ol> <p>Medios de Comunicación:</p> <ol style="list-style-type: none"> <li>1. Editora El Sol, S.A. de C.V. (Periódico del Norte)</li> <li>2. El Horizonte Multimedia, S.A. de C.V. (Periódico El Horizonte)</li> <li>3. Multimedios Estrellas de Oro, S.A. de C.V.</li> </ol>	<p>18:00 hrs. del 7 de junio, frecuencia de publicación cada 5 minutos, durante 24 horas.</p>

Dirección URL de publicación de resultados y difusores oficiales	Horario de publicación y frecuencia informada por el OPL
(Grupo Multimedios) 4. Grupo Mas Comunicaciones, S.A. de C.V. (Dominio Radio) 5. Editorial Monterrey, S.A. y Grupo Radio Alegría, S.A. de C.V. 6. Stereorey México, S.A. (MVS Radio) 7. Publicaciones Metropolitanas, S.A. de C.V. (Periódico Publmetro) 8. Editorial Monterrey, S.A. (Periódico ABC) 9. Verbo Libre Editores, S.A. de C.V. (Revista Hora Cero) 10. Televisa, S.A. de C.V. (Televisa Monterrey) 11. PUBLIMAX, S.A. de C.V. (TV Azteca) 12. Dirección de Televisión Estatal y Radio Nuevo León (TV Nuevo León)	

El PREP de Nuevo León se publicó a través de la **página** <http://ceesiprerepl2.cloudapp.net/sipre/index.html>, así como de los difusores oficiales señalados en la tabla de los datos de operación.

El **horario de publicación y frecuencia** del PREP notificado por el OPL fue del 7 de junio a las 18:00 horas hasta las 20:00 horas del 8 de junio, con cortes de cada 5 minutos.

Los **datos publicados** por el OPL fueron:

- Resultados preliminares para elección de Gubernatura
- Resultados preliminares para elección de Diputaciones Locales
- Resultados preliminares para elección de Ayuntamientos
- Porcentaje de avance (Actas Contabilizadas y con Incidencias)
- Porcentaje de participación ciudadana (para la elección de gobernador).

La **página del PREP** estuvo disponible en la hora prevista, sin embargo, la primera publicación de información sobre los resultados preliminares fue hasta el corte de las 20:18 horas del 7 de junio.

Durante toda la operación del PREP se realizaron **cortes de monitoreo** que, al comparar la hora de corte con la hora de última actualización de la información, se registró una frecuencia de publicación mínima de 5 minutos y máxima de 11, por lo que en la mayoría de los casos no se cumplió con lo programado por el OPL. Los registros de las horas de actualización del PREP y porcentajes de avance se encuentran en la matriz presentada al final del documento.

Durante toda la operación del PREP se reportó el porcentaje de avance general de actas contabilizadas y actas con incidencias. Las **actas procesadas** para los tres niveles (Gobernador, Diputados Locales y Ayuntamientos) fueron del 100%. La **participación ciudadana** fue de 59% para la elección de Gobernador, sin embargo, no se muestra el total de participación ciudadana en los niveles de diputaciones y ayuntamiento).

Se mostraron datos sobre la **lista nominal** y el porcentaje de votos nulos desagregados a nivel gobernador, diputaciones y ayuntamientos. Adicionalmente, se mostraron tablas y gráficas de los resultados obtenidos tanto por candidatos como por partidos políticos.

Durante toda la operación del PREP estuvo disponible la descarga de **bases de datos** concentradas, resultando la siguiente información extraída del último corte:

<b>Nuevo León</b>	<b>Gobernador</b>	<b>Diputados Locales</b>	<b>Ayuntamientos</b>
<b>Total de actas</b>	6,098	6,098	6,098
<b>Con incidencias</b>	491	446	6,098
<b>Contabilizadas</b>	5,607	5,652	
<b>Votos Contabilizados</b>	1,929,520	1,941,544	1,911,207
<b>Lista Nominal</b>			
<i>De las actas contabilizadas</i>	3,269,365	3,560,457	3,560,457
<i>Total federal de la entidad</i>		<b>3,560,457</b>	

Fuente: Bases de Datos para las elecciones de Gobernador, Diputados Locales y Ayuntamientos de la Entidad, descargables en su página del PREP.

Las **actas fueron digitalizadas** y se podían consultar a nivel de casilla. Las **inconsistencias** reportadas se distribuyeron de la siguiente manera:

- 8.05% en la elección de Gubernatura
- 7.31% en la elección de Diputaciones Locales
- 8.40% en la elección de Ayuntamientos

Dichas actas se refieren a las siguientes situaciones:

1. Ilegible
2. Mutilada
3. Presenta Correcciones
4. Presenta Borriones
5. En Blanco
6. Cifras Remarcadas
7. Cifras de Más
8. Copiado Movidio
9. Con Signos Inválidos
10. Excede Cantidad Boletas
11. Otra
12. No Hay Acta

Durante el monitoreo del PREP de Nuevo León, se encontraron las siguientes incidencias en la página:

- En el corte de las 20:26 y 22:02 del 7 de junio: No se muestra el número de actas, solo el porcentaje.
- En el corte de las 23:07 del 7 de junio: Muestra error en la página.

## Querétaro

Datos de operación informados por el Instituto Electoral del Estado de Querétaro:

Dirección URL de publicación de resultados y difusores oficiales	Horario de publicación y frecuencia informada por el OPL
<p><u>Dirección URL:</u> www.ieeq.mx</p> <p><u>Difusores oficiales:</u> En la página oficial del OPL únicamente se encuentra publicada la convocatoria para Difusores PREP 2015.</p>	<p>Podrá iniciar a las 18:00 horas del 7 de junio, con una frecuencia de publicación de cada 5 minutos, durante 24 horas.</p>

El PREP del Estado de Querétaro se publicó a través de la **página [www.ieeq.mx](http://www.ieeq.mx)**.

El **horario de publicación y frecuencia** del PREP previstos en el acuerdo de operación respectivo, establecía que podría iniciar a las 18.00 horas del día 7 de Junio, con una frecuencia de publicación de cada 5 minutos, durante 24 horas.

Los **datos publicados** por el OPL fueron:

- Resultados preliminares para elección de Gubernatura
- Resultados preliminares para elección de Diputaciones Locales
- Resultados preliminares para elección de Ayuntamientos
- Avance general, reportando el total de actas a procesar: con votos, inconsistentes y porcentaje
- Porcentaje de participación ciudadana de las actas procesadas (solo para la elección de Gobernador)

El inicio de la **publicación del PREP** comenzó posterior a las 18:00 horas, sin poder identificar la hora exacta de inicio pues la página presentaba problemas en su funcionamiento. El PREP alcanzó un **porcentaje de captura del 99.96%** en cada una de las elecciones.

El **cierre de la operación del PREP** fue a las 20:40 horas del día 8 de Junio, fecha y hora con la que se refleja la última actualización.

La **frecuencia** de publicación prevista por el Instituto y publicada en la página del PREP era de 5 minutos aproximadamente, sin embargo dicha frecuencia varió en diferentes intervalos, detectando uno máximo de 2 horas aproximadamente.

Durante toda la operación del PREP se reportó el **avance general**, desagregado por tipo de elección, así como por distrito y municipio. El **avance de captura** alcanzado fue de 99.96% para la elección de Gobernador, de 99.96% para la elección de Diputadas/os Locales y de 99.96% para la elección de Ayuntamientos.

La **participación ciudadana de las actas procesadas** fue 56.90% para la elección de Gobernador, en tanto que para la elección de Diputadas/os Locales y Ayuntamientos no se reportó. No se mostraron datos sobre la **lista nominal** local, pero sí el número **total de actas a procesar**, incluyendo su distribución en actas con votos y actas inconsistentes.

Se publicaron adicionalmente las gráficas en función de los votos por partido político de la elección de Gobernador, no así para las de Diputados y Ayuntamientos.



Al inicio de la publicación del PREP estuvieron disponibles para descarga las **bases de datos**, sin embargo después del cierre del PREP, ya no se encontraban disponibles.

De la información obtenida de la página del PREP y sus bases de datos, se obtuvieron las siguientes cifras:

Querétaro	Gobernador	Diputados Locales	Ayuntamientos
<b>Total de actas a procesar</b>	2,428	2,428	2,428
<b>Con incidencias</b>	490	460	466
<b>Contabilizadas</b>	1,937	1,967	1,961
<b>Votos Ejercidos</b>	652,200	662,362	657,792
<b>Lista Nominal</b>			
<i>De las actas computadas</i>			
<i>Total federal de la entidad</i>		<b>1,413,787</b>	

Fuente: Información mostrada en la página del PREP de la entidad

Las **actas fueron digitalizadas** y se podían consultar a nivel de casilla. Las **inconsistencias** reportadas fueron en total 490 actas para la elección de Gobernador, 460 para la elección de diputados y 466 para la elección de Ayuntamientos. Los **motivos** de las inconsistencias reportadas correspondían a los siguientes motivos:

- Acta ilegible
- Acta con votos no coincidentes
- Acta mal llenada
- Sin acta en el exterior del paquete

Durante la operación del PREP se presentaron constantemente problemas para actualizar el apartado general de elección de diputados, no así lo referente a cada distrito.

A las 19:32 horas del día 8 de junio se realizó la última consulta, observando que desde las 12:40 no se realizó actualización alguna.

### San Luis Potosí

Datos de operación informados por el Consejo Estatal Electoral y de Participación Ciudadana de San Luis Potosí:

Dirección URL de publicación de resultados y difusores oficiales	Horario de publicación y frecuencia informada por el OPL
<p><u>Dirección URL:</u> www.ceepacslp.org.mx</p> <p><u>Difusores Oficiales:</u></p> <ol style="list-style-type: none"> <li>1. Emsa Valles</li> <li>2. Noticieros Televisa</li> <li>3. Código San Luis</li> <li>4. Global Media</li> <li>5. Plano Informativo</li> <li>6. El universal</li> <li>7. La Jornada</li> <li>8. Pulso</li> </ol>	<p>21:00 hrs. del 7 de junio, frecuencia de publicación cada 10 diez minutos, durante 24 horas.</p>

El PREP de San Luis Potosí se publicó a través de la **página [www.ceepacslp.org.mx](http://www.ceepacslp.org.mx)**, así como de los difusores oficiales señalados en la tabla de los datos de operación.

El **horario de publicación y frecuencia** del PREP informado por el OPL establece la hora de inicio de su publicación a las 21:00 horas del 7 de junio, cerrando su publicación 24 horas después con intervalos de diez minutos.

Los **datos publicados** por el OPL fueron:

- Resultados preliminares para elección de Gobernatura
- Resultados preliminares para elección de Diputaciones Locales (por distrito)

- Resultados preliminares para elección de Ayuntamientos (por municipio)
- Porcentaje de avance de Actas capturadas
- Porcentaje de participación ciudadana (de las actas computadas)
- Total de Actas (por distrito y municipio)
- Total de Votos (por distrito y municipio)
- Actas digitalizadas

La **publicación de datos e imágenes de actas** comenzó aproximadamente una hora más tarde de lo informado por el OPL, la primera publicación se identificó a las 22:11 horas del 7 de junio y la última actualización se dio a las 21:23 horas del 8 de junio, alcanzando un **porcentaje de captura del 97.5%**. En ningún caso se identificaron actualizaciones que superaran la frecuencia de actualización en la publicación.

Durante toda la operación del PREP se reportó el **porcentaje de avance** general, desagregado por tipo de elección, así como el porcentaje de **participación ciudadana**. El avance de captura se estableció por distrito en caso de las elecciones de Diputados Locales y por municipio en caso de Ayuntamientos, por lo que no se encuentra el dato agregado para ambos tipos de elecciones.

Se mostraron datos sobre a **lista nominal**, así como número de **actas a capturar a nivel de distritos y ayuntamientos** y publicación de gráficas con los votos por partido. No se encontraron descarga de **bases de datos** para ninguna de las tres elecciones.

La página muestra el desglose de información hasta nivel distrito y municipio, respectivamente; sin embargo, no existen bases de datos para descargar. La información mostrada en la página del PREP de la entidad fue:

San Luis Potosí	Gobernador	Diputados Locales	Ayuntamientos
<b>Total de actas</b>	3,479	3,479	3,479
<b>Procesadas</b>	3,374	3,337	3,291
<b>Votos Ejercidos</b>			
<b>Lista Nominal</b>			
<i>De las actas computadas</i>			
<i>Total federal de la entidad</i>		<b>1,859,632</b>	

Fuente: Información mostrada en la página del PREP de la entidad.

Las **actas fueron digitalizadas** y se podían consultar a nivel casilla. Los datos sobre inconsistencias no se encuentran agregados y se dividen principalmente en dos, actas incorrectas (con problemas de legibilidad) y dentro del paquete (de las cuales no se tiene acta digitalizada).

## Sonora

Datos de operación informados por el Instituto Estatal Electoral y de Participación Ciudadana de Sonora:

Dirección URL de publicación de resultados y difusores oficiales	Horario de publicación y frecuencia informada por el OPL
<u>Dirección URL:</u> <a href="http://www.prepsonora.org">www.prepsonora.org</a>  <u>Difusores Oficiales:</u> <ol style="list-style-type: none"> <li>1. Noticieros Televisa</li> <li>2. Telemax</li> <li>3. Aristegui Noticias</li> <li>4. El imparcial</li> </ol>	18:00 hrs. del 7 de junio, frecuencia de publicación de por lo menos tres cortes cada hora, durante 24 horas.

El PREP Sonora se publicó a través de la **página [www.prepsonora.org](http://www.prepsonora.org)**, así como de los difusores oficiales señalados en la tabla anterior. El **horario de publicación y frecuencia** del PREP notificados por el OPL fue de las 18:00 hrs. (hora local de Sonora) del 7 de junio, por hasta 24 horas, con por lo menos tres cortes cada hora.

Los **datos publicados** por el OPL fueron:

- Resultados preliminares para elección de Gubernatura (resultados concentrados en tabla, gráficas y mapa geográfico).
- Resultados preliminares para elección de Diputaciones Locales (resultados concentrados en tabla, gráficas y mapa geográfico).
- Resultados preliminares para elección de Ayuntamientos (resultados concentrados en tabla, gráficas y mapa geográfico).
- Número y porcentaje de actas procesadas.
- Número y porcentaje de actas contabilizadas.
- Número y porcentaje de actas con incidencia.
- Porcentaje de participación ciudadana, que no incluye la participación en casillas especiales.

A partir de las 20:00 hrs. (hora local) del 7 de junio inició la **operación de la página del PREP**, sin contar todavía con información capturada. A las 21:20 horas (hora local) se tuvo el primer registro de un acta para la elección de Gobernador.

Al corte de las 22:40 horas (hora local) del 7 de junio señalado en la página del PREP, se tenía un porcentaje de avance del 2.15% para la elección de Gobernador, y al de las 23:00 el porcentaje fue del 3.34%. A lo largo del tiempo de monitoreo, se encontró que las actualizaciones ocurrían cada 20 minutos, conforme a la frecuencia prevista por el OPL, excepto en las últimas horas en las que se amplió la frecuencia de publicación. Los registros de las horas de actualización del PREP y porcentajes de avance se encuentran en la matriz presentada al final del documento.

El PREP cerró a las 17:10 horas (hora local) del 8 de junio, alcanzando el 100% de actas procesadas para todas las elecciones. La participación ciudadana general fue de 52.82%.

En este PREP no se encontraron los datos sobre la lista nominal ni bases de datos descargables. En la página de publicación se encontró el número de actas a capturar general, pero no desagregado por tipo de elección, aunque adicionalmente se publicaron las gráficas y mapas de los distritos locales y municipios en función del partido, candidatura común o candidata/o independiente con mayor número de votos.

La página muestra el desglose de información hasta nivel distrito y municipio, de la cual se encontró la siguiente información específica:

Sonora	Gobernador	Diputados Locales	Ayuntamientos
<b>Total de actas</b>	3,442	3,422	3,422
<b>Con incidencias</b>	1,549	1,527	1,517
<b>Contabilizadas</b>	1,893	1,895	1,905

#### **Votos Ejercidos**

##### **Lista Nominal**

*De las actas computadas*

*Total federal de la entidad*

**1,967,610**

Fuente: Información mostrada en la página del PREP de la entidad.

Las **actas fueron digitalizadas** y se podían consultar a nivel de casilla. Las inconsistencias reportadas fueron presentadas en las listas de las casillas y el total de las mismas se reportaba constantemente en los porcentajes de avance. Los totales de estos datos fueron: Actas Procesadas 100.00% (3,422 de 3,422), Actas Contabilizadas 55.38% (1,895 de 3,422), Actas con Incidencia 44.62% (1,527 de 3,422) y Participación Ciudadana 52.82%.

Los **motivos** de las inconsistencias reportadas se pueden identificar de manera individual, pero no de forma acumulada por tipo de inconsistencia. El catálogo de inconsistencias fue el siguiente:

- Acta PREP dentro del paquete
- Acta sin identificación de casilla
- Acta no legible en cantidad de votos para partidos
- Falta absoluta de firma de funcionarios
- Suma de votos excede lista nominal

## **Tabasco**

Datos de operación informados por el Instituto Electoral y de Participación Ciudadana de Tabasco:

<b>Dirección URL de publicación de resultados y difusores oficiales</b>	<b>Horario de publicación y frecuencia informada por el OPL</b>
<p><u>Dirección URL:</u> http://preptabasco2015.org.mx</p> <p><u>Difusores oficiales:</u> No fueron notificados por el OPL.</p>	<p>20:00 hrs. del 7 de junio a las 8:00 hrs del 8 de junio, frecuencia de publicación cada 20 minutos. Se prevé que en caso de ser necesario, se ampliará la operación del PREP hasta cuatro horas más (12:00 hrs. del 8 de junio).</p>

El PREP Tabasco se publicó a través de la **página <http://preptabasco2015.org.mx>**. No se recibió la lista de difusores oficiales del PREP por parte del OPL de Tabasco previo a la Jornada Electoral. Del mismo modo, tampoco se encontró dicha lista en la página del OPL durante la operación del PREP Tabasco.

El OPL informó que **horario de publicación y frecuencia** del PREP sería del 7 de junio a las 20:00 horas hasta el 8 de junio a las 08:00 horas con cortes de publicación cada 20 minutos. Sin embargo, de acuerdo al monitoreo realizado de

la página de publicación del PREP Tabasco, se registró el último corte a las 19:30 horas del día 8 de junio del año en curso.

Los **datos publicados** por el OPL fueron:

- Resultados preliminares para elección de Diputaciones Locales
- Resultados preliminares para elección de Presidente Municipal y Regidores
- Fecha y hora de actualización
- Porcentaje de avance
- Actas capturadas
- Lista nominal
- Participación ciudadana
- Avance gráfico

La **página del PREP** estuvo disponible a la hora prevista, pero la publicación inició posteriormente debido a que no había datos e imágenes de las actas a publicar. En el corte de la 1:17 horas del 8 de junio de la página del PREP Tabasco, se registraron 73 actas capturadas para Diputadas/os Locales, con un porcentaje de avance del 2.62%, y 47 actas capturadas para Presidente Municipal y Regidores, con un porcentaje de avance de 1.68%.

Se realizó un **monitoreo** a la página del PREP Campeche desde el INE en donde se puede observar el cumplimiento de las frecuencias de publicación respecto a las informadas por el OPL. Dicha información se encuentra anexa al presente informe, dentro de la matriz de resultados del seguimiento a la operación de los PREP locales.

Durante toda la operación del PREP se reportó el **porcentaje de avance** general, desagregado por tipo de elección, así como el porcentaje de **participación ciudadana**. El avance de captura alcanzado al corte de las 19:30 horas del día 8



de junio señalado en la página del PREP Tabasco fue de 50.32 % para la elección de Diputadas/os Locales y del 30.69% para Presidente Municipal y Regidores. La participación ciudadana reportada por el OPL fue de 28.13% y 16.96% respectivamente.

Se mostraron datos sobre la **lista nominal** local, **actas a capturar**, el total desagregado por tipo de elección. Además, se publicaron las gráficas de las elecciones en función de los votos por partido político.

Durante toda la operación del PREP estuvo disponible la descarga de **bases de datos** concentradas (por diputados locales y presidente municipal y regidores). La información presentada en las bases de datos del PREP de la entidad es:

<b>Tabasco</b>	<b>Diputados Locales</b>	<b>Ayuntamientos</b>
<b>Total de actas</b>	2,782	2,782
<b>Capturadas</b>	1,400	854
<b>Votos Ejercidos</b>	273,670	453,989
<b>Lista Nominal</b>		
<i>De las actas computadas</i>		
<i>Total federal de la entidad</i>	<b>1,613,549</b>	

Fuente: Bases de Datos para las elecciones de Diputados Locales y Ayuntamientos de la Entidad, descargables en su página del PREP.

Las **actas fueron digitalizadas** y se podían consultar a nivel de casilla. No se presentó información sobre las **inconsistencias**. Por otro lado, es importante señalar que no fue posible ingresar a la página del PREP de la entidad, después del 8 de junio.

## Yucatán

Datos de operación informados por el Instituto Electoral y de Participación Ciudadana de Yucatán:

Dirección URL de publicación de resultados y difusores oficiales	Horario de publicación y frecuencia informada por el OPL
<p><u>Dirección URL:</u> http://www.prepyucatan.org/#/</p> <p><u>Difusores oficiales:</u> No se informaron por parte del OPL.</p>	<p>20:00 hrs. del 7 de junio, frecuencia mínimo cada 10 minutos, máximo cada 5, hasta las 20:00 hrs. del 8 de junio de 2015.</p>

El PREP Yucatán se publicó a través de la **página <http://www.prepyucatan.org>**. No se recibió la lista de difusores oficiales del PREP por parte del OPL de Yucatán previo a la Jornada Electoral. Del mismo modo, tampoco se encontró dicha lista en la página del OPL durante la operación del PREP local.

El OPL informó que **horario de publicación y frecuencia** del PREP sería del 7 de junio a las 20:00 horas hasta el 8 de junio a las 20:00 horas con cortes al menos cada diez minutos.

Los **datos publicados** por el OPL fueron:

- Resultados preliminares para elección del Ayuntamiento de Mérida (como página de inicio)
- Resultados preliminares para elección de Ayuntamientos
- Resultados preliminares para elección de Diputaciones Locales
- Fecha y hora de actualización
- Porcentaje de avance (sólo para el Ayuntamiento de Mérida)
- Actas totales
- Actas procesadas

- Lista nominal
- Porcentaje de participación ciudadana (sólo para el Ayuntamiento de Mérida)
- Avance gráfico

La **página del PREP** estuvo disponible a la hora prevista, pero la publicación inició posteriormente debido a que no había datos e imágenes de las actas a publicar. En el corte de las 21:30 horas del 7 de junio señalado en la página del PREP Yucatán, se tenían 9 actas capturadas para el Ayuntamiento de Mérida.

Se realizó un monitoreo a la página del PREP Yucatán desde el INE en donde se puede observar que se cumplió la frecuencia de publicación informada por el OPL. Anexo al presente informe se muestra una matriz de resultados del seguimiento a la operación de los PREP locales, en donde se puede observar el nivel de avance que se tuvo durante diferentes cortes de información.

Durante toda la operación del PREP se reportó el **avance** general, desagregado por tipo de elección. Se presentó el porcentaje de **participación ciudadana** sólo para la elección del Ayuntamiento de Mérida. El avance de captura alcanzado al corte de las 17:46 horas del día 8 de junio señalado en la página del PREP Yucatán fue de 94.5% para la elección de Diputadas/os Locales y del 95.41% para Ayuntamientos.

Se mostraron datos sobre a **lista nominal** local, **actas a capturar**, el total desagregado por tipo de elección, y se publicaron adicionalmente las gráficas de las elecciones en función de los votos por partido político por Ayuntamiento y por Distrito.

Durante toda la operación del PREP no estuvieron disponibles las **bases de datos** concentradas (por diputados locales y ayuntamientos). La página muestra el desglose de información hasta nivel distrito y municipio, respectivamente; sin embargo, no permite descargar bases de datos. La información mostrada en la página del PREP de la entidad fue:

<b>Yucatán</b>	<b>Diputados Locales</b>	<b>Ayuntamientos</b>
<b>Total de actas</b>	2,529	2,529
<b>Con incidencias</b>		
<b>Contabilizadas</b>	2,390	2,413
<b>Votos Ejercidos</b>		
<b>Lista Nominal</b>	1,436,608	1,436,608
<i>De las actas computadas</i>		
<i>Total federal de la entidad</i>	<b>1,436,608</b>	

Fuente: Información mostrada en la página del PREP de la entidad.

Las **actas fueron digitalizadas** y se podían consultar a nivel de casilla. Por otro lado, no se presentó información sobre las **inconsistencias**. Sin embargo, durante el monitoreo de la página del PREP se detectó que algunas de las actas digitalizadas no presentaban el número de votos en letra, sólo en dígito.

### **III. Resultados generales**

Durante la revisión de los portales de publicación de los PREP de los OPL, se tuvieron las siguientes observaciones relevantes:

- En la mayoría de los PREP locales la **publicación de resultados comenzó** después de la hora prevista en su acuerdo de operación respectivo.
- La **frecuencia de publicación**, en su mayoría, no se apegó a la información reportada por los OPL en el mismo acuerdo de operación.
- La **información publicada** en las páginas de los PREP fue diferente en todos los casos, tanto en relación con los datos a publicar (cifras y/o porcentajes de: avance de captura, actas, inconsistencias, lista nominal, participación ciudadana, base de datos, etc.), como respecto a la forma de presentar la información (en primer plano de la página, dentro de las bases de datos, en tablas y/o gráficas, en mapas geográficos, por tipo de elección, por nivel de desagregación estatal, municipal o por distrito, etc.).
- En algunos casos como Colima, Estado de México, Guanajuato, Michoacán, Querétaro, Tabasco y Yucatán no se contó con la información de los **difusores oficiales** del PREP.
- El portal del PREP del estado de Guanajuato constantemente tenía **problemas para cargar** su página, y en el caso de Colima las gráficas generales cargaban intermitentemente.
- En los casos de Baja California Sur, Distrito Federal, Michoacán, Morelos, Nuevo León y Tabasco se publicaron **bases de datos** con los resultados preliminares, pero en el caso de Tabasco, éstas ya no se pudieron descargar después del cierre del PREP.
- Las páginas de publicación de la mayoría de los PREP están aún disponibles para su consulta a la fecha de corte de este informe. Sin embargo, en los casos de Guerrero y Tabasco las páginas dejaron de estar disponibles a partir del día 8 de junio.

- En relación con las **inconsistencias** de las actas capturadas, los PREP que reportaron el **mayor índice** fueron Baja California Sur con el 23.12% del total, Michoacán con el 17.18% y Guerrero con 12.90% y 13.81%.
- De los casos observados como incidencias, es importante resaltar que una gran parte se refería a que el Acta PREP se encontraba dentro del paquete electoral, así como a la ilegibilidad de las actas no sólo por los contenidos con los que fueron llenadas, sino también por la calidad de las copias y de las digitalizaciones.
- En algunos casos se presentó un **alto número de actas sin digitalizar**. En el caso de Guanajuato no se publicó el porcentaje de actas capturadas, y en los PREP de Guerrero y Morelos se alcanzó un avance máximo de 83.23% y 75.77%, respectivamente.
- En algunos casos no se indicaban si se presentaron inconsistencias, o en qué consistían éstas. Asimismo, no todos los PREP presentaban un **catálogo de inconsistencias** accesible para su consulta.

Finalmente, cabe señalar que en cumplimiento de los compromisos del INE y los OPL derivados de los Convenios Generales de Coordinación, así como de los Lineamientos del PREP, se solicitará a los OPL en fechas próximas toda la información relacionada con la implementación y operación de los PREP locales, con la finalidad de integrar un informe final para el conocimiento del Consejo General del INE.



## Instituto Nacional Electoral

### Anexo 1. Matriz de resultados del seguimiento a la operación de los PREP locales.

Entidad*	Hora de primera publicación (horas locales* y del Centro, 7 de junio)	Hora de última actualización (horas locales* y del Centro, 8 de junio)	Consulta por parte de INE (hora del Centro, 7 y 8 de junio)	Cortes del OPL (horas locales* y del Centro, 7 y 8 de junio)	Porcentaje de avance por corte	Frecuencia identificada por el INE	Porcentaje de inconsistencias al cierre	Porcentaje final de Participación Ciudadana	Bases de datos finales
BCS	18:07* hrs del 7 de junio (hora local)	12:58* hrs del 8 de junio (hora local)	20:24	18:07*	0.11% GOB 0.11% DL 0.11% AYU	1hr 17 min	Gobernador 209 actas (23.12%) Las inconsistencias para municipios y diputados no se encuentran concentradas.	53.69% de las actas computadas para gobernador. La información para Ayuntamientos y Diputados no se encuentra concentrada.	Sí, presenta bases de gobernador, diputados locales y ayuntamientos.
			22:19	21:04*	0.33%GOB 0.34% DL 0.33% AYU	15 min			
			22:26	21:22*	0.44% GOB 0.44% DL 0.44% AYU	4 min			
			23:44	22:43*	4.54% GOB 3.58% DL 4.10% AYU	1 min			
			01:38	00:35*	20.91% GOB 20.61% DL 22.81% AYU	3 min			
			11:51	9:32*	97.35% GOB 98.67% DL 88.26% AYU	1 hrs 19 min			
			13:17	11:57*	98.89% GOB 98.43% DL 96.12% AYU	20 min			
			14:40	12:58*	100% GOB 100% DL 100% AYU	42 min			

Entidad*	Hora de primera publicación (horas locales* y del Centro, 7 de junio)	Hora de última actualización (horas locales* y del Centro, 8 de junio)	Consulta por parte de INE (hora del Centro, 7 y 8 de junio)	Cortes del OPL (horas locales* y del Centro, 7 y 8 de junio)	Porcentaje de avance por corte	Frecuencia identificada por el INE	Porcentaje de inconsistencias al cierre	Porcentaje final de Participación Ciudadana	Bases de datos finales
Campeche	20:00 hrs. del 7 de junio	19:55 hrs. del 8 de junio	20:27	18:29	0% GOB 0% DL 0% AYU 0% JM	1 hr 58 min	S/D	53.73% GOB  53.89% DL  52.85% AYU  60.61% JM	Sí presenta base de datos por Distritos, Ayuntamientos y Juntas Municipales
			21:21	20:38	0.18% GOB 0.18% DL 0.27% AYU 0% JM	43 min			
			22:37	22:03	0.36% GOB 0.36% DL 0.54% AYU 0% JM	34min			
			23:20	22:58	0.63% GOB 0.63% DL 1.27% AYU 0% JM	22 min			
			1:01	00:45	8.72% GOB 8.09% DL 6.72% AYU 0.43% JM	16 min			
			2:26	1:47	16.81% GOB 16.00% DL 13.36% AYU 1.74% JM	39 min			
			12:40	11:55	84.90% GOB 84.72% DL 87.00% AYU 84.27% JM	45 min			
			14:12	13:44	87.36% GOB 85.09% DL	28 min			



Entidad*	Hora de primera publicación (horas locales* y del Centro, 7 de junio)	Hora de última actualización (horas locales* y del Centro, 8 de junio)	Consulta por parte de INE (hora del Centro, 7 y 8 de junio)	Cortes del OPL (horas locales* y del Centro, 7 y 8 de junio)	Porcentaje de avance por corte	Frecuencia identificada por el INE	Porcentaje de inconsistencias al cierre	Porcentaje final de Participación Ciudadana	Bases de datos finales
			19:14  20:00	16:07  19:55	87.27% AYU 84.71% JM 88.36% GOB 88.81% DL 87.27% AYU 84.71% JM 91.36% GOB 88.81% DL 87.27% AYU 84.71% JM	3 hrs 7 min  -			
Colima	18:00 hrs. del 7 de junio	No fue posible determinar el cierre de la operación. El último registro del INE fue a 12:00 horas del día 8 de junio.	21:14 22:45 23:28 01:10 02:02 12:30 13:15 19:15	No se publicaron horas de corte	0.22% GOB 8.51% GOB 16.7% GOB 37.8 % GOB 48.4% GOB 93.0% GOB 93.0% GOB 93.0% GOB	S/D	S/D	93%	Si, en formato PDF

Entidad*	Hora de primera publicación (horas locales* y del Centro, 7 de junio)	Hora de última actualización (horas locales* y del Centro, 8 de junio)	Consulta por parte de INE (hora del Centro, 7 y 8 de junio)	Cortes del OPL (horas locales* y del Centro, 7 y 8 de junio)	Porcentaje de avance por corte	Frecuencia identificada por el INE	Porcentaje de inconsistencias al cierre	Porcentaje final de Participación Ciudadana	Bases de datos finales
DF	18:00 hrs. del 7 de junio (sin verificación del INE)	18:03 hrs. del 8 de junio	22:06	21:37	3.04% JD 3.02% DL	29 min	S/D	41.40% JD  38.51% DL	Sí, presenta bases concentradas, para jefes delegacional y diputados
			23:11	22:45	13.48% JD 18.27% DL	26 min			
			23:38	23:06	18.25% JD 18.27% DL	32 min			
			01:19	00:47	43.69% JD 44.00% DL	32 min			
			02:35	02:07	60.19% JD 60.67% DL	28 min			
			03:05	02:50	65.22% JD 65.53% DL	15 min			
			12:11	11:39	95.06% JD 94.65% DL	32 min			
			18:03	18:03	99.11% JD 99.13% DL	-			
Estado de México	20:00 horas del 7 de junio	20:00 horas del 8 de junio	20:07	20:00	0% AYU	7 min	19.42 % DIP  19.88% AYU	40.61 % DIP  40.07% AYU	Sí (Desagregada por distrito o municipio)
			20:26	20:15	0.01% AYU	11 min			
			22:05	22:00	1.03% AYU	5 min			
			23:11	23:00	6.48% DIP 6.36% AYU	11 min			
			23:37	23:30	11.38% DIP 11.53 AYU	7 min			
			1:06	1:00	30.04% DIP 34.35% AYU	6 min			
			2:32	2:30	48.66% DIP 58.25% AYU	2 min			
			12:10	12:00	93.65% DIP 94.74% AYU	10 min			
19:16	19:15	96.55% DIP	-						

Entidad*	Hora de primera publicación (horas locales* y del Centro, 7 de junio)	Hora de última actualización (horas locales* y del Centro, 8 de junio)	Consulta por parte de INE (hora del Centro, 7 y 8 de junio)	Cortes del OPL (horas locales* y del Centro, 7 y 8 de junio)	Porcentaje de avance por corte	Frecuencia identificada por el INE	Porcentaje de inconsistencias al cierre	Porcentaje final de Participación Ciudadana	Bases de datos finales
					97.50% AYU				
<b>Guanajuato</b>	18:00 hrs. del 7 de junio	18:24 hrs. del día 8 de junio	20:32 21:22 22:53 23:24 01:14 02:18 12:36 13:27 19:21	20:31 21:18 22:45 23:24 00:48 02:16 12:25 13:24 18:24	S/D	1 min 4 min 8min 0 min 26 min 2 min 11 min 3 min 57 min	S/D	S/D	Si (Desagregada por distrito o municipio)
<b>Guerrero</b>	Aproximadamente a las 20:32 hrs del 7 de junio	A las 20:06 horas del 8 de junio	20:32 00:59 11:31 13:21 14:51 19:30	No se publicaron horas de corte	% Casillas con votos: 0.02% GOB 0.02% DL 0.02% AYU 17.91% GOB 19.28% DL 19.80% AYU 76.91% GOB 77.93% DL 78.84% AYU 78.82% GOB 79.51% DL 80.57% AYU 80.01% GOB 81.19% DL 82.07% AYU 81.53% GOB 82.32% DL 83.23% AYU	S/D	Gobernador 620 actas (12.90%)  Diputados 664 actas (13.81%)  Ayuntamientos 620 actas (12.90%)	Gobernador: 53.91%  Diputados: 53.20%  Ayuntamientos 62.92%	No

Entidad*	Hora de primera publicación (horas locales* y del Centro, 7 de junio)	Hora de última actualización (horas locales* y del Centro, 8 de junio)	Consulta por parte de INE (hora del Centro, 7 y 8 de junio)	Cortes del OPL (horas locales* y del Centro, 7 y 8 de junio)	Porcentaje de avance por corte	Frecuencia identificada por el INE	Porcentaje de inconsistencias al cierre	Porcentaje final de Participación Ciudadana	Bases de datos finales
			20:06		83.23% GOB 82.32% DL 83.23% AYU				
Jalisco	Podrá iniciar a las 18:00 hrs. del 7 de junio, frecuencia de publicación cada 5 minutos, durante 24 horas.	El cierre de la operación del PREP fue a las 16:21 horas del día 8 de Junio, fecha y hora con la que se refleja la última actualización.	20:22	20:12	0.01% DMR	10 min	S/D	Por cada distrito y municipio se publicó el porcentaje de participación ciudadana, pero el porcentaje general de participación ciudadana no se reportó.	Sí (Desagregada por distrito, municipio o sección)
			21:26	21:15	0.49% DMR	11 min			
				21:20	0.62% MUN	6 min			
				21:20	2.27% DRP	6 min			
			22:58	22:50	7.75% DMR	8 min			
					8.07% MUN				
					9.09% DRP				
			01:19	01:14	31.02% DMR	5 min			
02:27	02:17	32.11% MUN	10 min						
		34.09% DRP							
		42.33% DMR							
		42.79% MUN							
		36.36% DRP							
		91.76% DMR	4 min						
		92.44% MUN							
		79.55% DRP							
		92.79% DMR	3 min						
		93.33% MUN							
		79.55% DRP							
		94.78% DMR	5 min						
		94.98% MUN							
		79.55% DRP							

Entidad*	Hora de primera publicación (horas locales* y del Centro, 7 de junio)	Hora de última actualización (horas locales* y del Centro, 8 de junio)	Consulta por parte de INE (hora del Centro, 7 y 8 de junio)	Cortes del OPL (horas locales* y del Centro, 7 y 8 de junio)	Porcentaje de avance por corte	Frecuencia identificada por el INE	Porcentaje de inconsistencias al cierre	Porcentaje final de Participación Ciudadana	Bases de datos finales
Michoacán	Aproximadamente a las 20:38 horas del 7 de junio	A las 18:32 horas del 8 de junio	20:41	20:38	0.03% G 0.03% D 0.03% M	3 min	Gobernador 994 actas (17.18%) Las inconsistencias para municipios y diputados no se encuentran concentradas	53.53% de las actas computadas para Gobernador. La información para Ayuntamientos y Diputados no se encuentra concentrada.	Sí, presenta bases de gobernador, diputados locales y ayuntamientos.
			22:23	22:20	1.09% G 1.09% D 1.09% M	3 min			
			23:38 01:30	23:37 01:30	7.4% G 32.06% G 32.54% D 34.50% M	1 min 0 min			
			11:46 13:20	11:45 13:08	94.21 G 95.75% G 95.90% D 96.79% M	1 min 12 min			
			14:45	14:42	96.16% G 96.39% D 97.39% M	3 min			
			19:20	18:32	100% G 100% D 100% M	48 min			
			Morelos	20:00 hrs. del 7 de junio	20:11 hrs. del 8 de junio	20:30			
21:26	21:18	0.08% DL 0.04% AYU				8 min			
22:42	22:32	3.03% DL 3.27% AYU				10 min			
23:26	23:19	6.01% DL 5.63% AYU				7 min			
1:11	1:04	17.84% DL 17.94% AYU				7 min			

Entidad*	Hora de primera publicación (horas locales* y del Centro, 7 de junio)	Hora de última actualización (horas locales* y del Centro, 8 de junio)	Consulta por parte de INE (hora del Centro, 7 y 8 de junio)	Cortes del OPL (horas locales* y del Centro, 7 y 8 de junio)	Porcentaje de avance por corte	Frecuencia identificada por el INE	Porcentaje de inconsistencias al cierre	Porcentaje final de Participación Ciudadana	Bases de datos finales
			2:41	2:34	26.76% DL 26.46% AYU	7 min			
			12:51	12:45	60.86% DL 61.83% AYU	6 min			
			14:17	14:10	61.54% DL 63.42% AYU	7 min			
			19:24	19:18	63.46% DL 74.82% AYU	6 min			
			20:11	20:11	64.53% DL 75.77% AYU	0 min			
Nuevo León	18:00 hrs. Del 7 de junio	19:12 hrs. Del 8 de junio	20:07	19:58	0% GOB 0% AYU 0% DIP	9 min	8.05% GOB  8.40% AYU  7.31% DIP	59.00% GOB  60.33% AYU  58.91% DIP	Sí, presenta bases de gobernador, diputados locales y ayuntamientos.
			20:26	20:18	0.02% GOB 0.02% AYU 0.02% DIP	8 min			
			22:02	21:52	2.26% GOB 2.39% AYU 2.31% DIP	10 min			
			23:07	22:58	15.87% GOB 16.14% AYU 15.84% DIP	9 min			
			23:35	23:27	25.81% GOB 27.03% AYU 26.21% DIP	8 min			
			00:58	00:47	59.81% GOB 60.95% AYU 59.97% DIP	11 min			
			02:29	02:22	90.34% GOB 91.62% AYU	7 min			

Entidad*	Hora de primera publicación (horas locales* y del Centro, 7 de junio)	Hora de última actualización (horas locales* y del Centro, 8 de junio)	Consulta por parte de INE (hora del Centro, 7 y 8 de junio)	Cortes del OPL (horas locales* y del Centro, 7 y 8 de junio)	Porcentaje de avance por corte	Frecuencia identificada por el INE	Porcentaje de inconsistencias al cierre	Porcentaje final de Participación Ciudadana	Bases de datos finales
			12:08 13:22 14:57 19:12	12:03 13:12 14:47 18:27	91.06% DIP 99.59% GOB 99.59% AYU 99.59% DIP 99.59% GOB 99.59% AYU 99.59% DIP 99.59% GOB 99.59% AYU 99.59% DIP 100% GOB 100% AYU 100% DIP	5 min 10 min 10 min -			
Querétaro	18:00 hrs. del 7 de junio	20:40 horas del 8 de junio	22:33 00:56 01:44 12:50 14:02	- 23:00 -- 12:40 12:40	- 10.42% GOB ----% DIP 35.17% AYU 10.42% GOB 36.66%DIP 35.17% AYU 99.42% GOB 99.38% DIP 99.34% AYU 99.42% GOB 99.38% DIP 99.34% AYU	- 1 hr 56 min N/A 10 min 1 hr 22 min	S/D	56.90% GOB	Se identificaron bases de gobernador, diputados locales y presidentes municipales hasta la 1:44 horas del 8 de junio. Posteriormente no se publicaron.
SLP	Aproximadamente a las 22:11 horas del 7 de junio	21:23 horas del 8 de junio	22:11 23:29 02:28 11:54	22:11 23:29 02:28 11:54	1.4% 11.8% 45.1% 88.2%	0 min en todos los casos	La información sobre las inconsistencias no se encuentra	57.4% de participación con base en las actas capturadas.	No

Entidad*	Hora de primera publicación (horas locales* y del Centro, 7 de junio)	Hora de última actualización (horas locales* y del Centro, 8 de junio)	Consulta por parte de INE (hora del Centro, 7 y 8 de junio)	Cortes del OPL (horas locales* y del Centro, 7 y 8 de junio)	Porcentaje de avance por corte	Frecuencia identificada por el INE	Porcentaje de inconsistencias al cierre	Porcentaje final de Participación Ciudadana	Bases de datos finales
			13:16 14:56 19:16 20:08 21:23	13:16 14:56 19:16 20:08	88.2% 90.1% 94.7% 97.5% 97.5%		agrupada.		
Sonora	18:00* hrs. del 7 de junio (hora local)	17:10* hrs. del 8 de junio (hora local)	20:07 22:02 23:08 23:35 01:00 01:04 02:30 12:08 14:57 19:29	18:00* 20:00* 21:00* 21:20* 22:40* 23:00* 00:20* 09:40* 12:40* 17:10*	0.00% 0.00% 0.00% 0.03% 2.15% 3.34% 10.64% 76.61% 87.22% 100%	7 min 2 min 8 min 15 min 20 min 04 min 10 min 28 min 17 min -	45%	52.82%	No
Tabasco	20:00 hrs. del 7 de junio	19:30 hrs. del 8 de junio	20:31  21:28  22:46  23:33  1:19  2:44  12:55  14:20	20:31  21:28  22:45  23:32  1:17  2:44  12:54  14:20	0% DL 0% PMyR 0% DL 0% PMyR 0% DL 0% PMyR 2.62% DL 1.68% PMyR 7.00% DL 4.06% PMyR 44.28% DL 24.65% PMyR	0 min  0 min  1 min  1 min  2 min  0 min  1 min  0 min	N/A	28.13% DL  16.96% PMyR	Sí, presenta bases de diputados locales, presidentes municipales y regidores



Entidad*	Hora de primera publicación (horas locales* y del Centro, 7 de junio)	Hora de última actualización (horas locales* y del Centro, 8 de junio)	Consulta por parte de INE (hora del Centro, 7 y 8 de junio)	Cortes del OPL (horas locales* y del Centro, 7 y 8 de junio)	Porcentaje de avance por corte	Frecuencia identificada por el INE	Porcentaje de inconsistencias al cierre	Porcentaje final de Participación Ciudadana	Bases de datos finales
			19:31	19:30	44.28% DL 24.65% PMyR 50.32% DL 30.69% PMyR	1 min			
Yucatán	20:00 hrs. del 7 de junio	17:46 hrs. del 8 de junio	20:32 14:25 19:50	20:30 14:25 15:46	0% DL 0% AYU 94.50% DL 95.41% AYU 94.50% DL 95.41% AYU	2 min 0 min 4 min	S/D	61.11% para el Ayuntamiento de Mérida	No

**Notas:**

- \* Todas las entidades publicaron imágenes de las actas.
- S/D Sin datos
- GOB Elección de Gubernatura
- JD Elección de Jefaturas Delegacionales
- DIP/DL Elección de Diputaciones Locales
- AYU Elección de Ayuntamientos
- JM Elección de Junta Municipal
- PMyR Elección de Presidencias Municipales y Regidurías

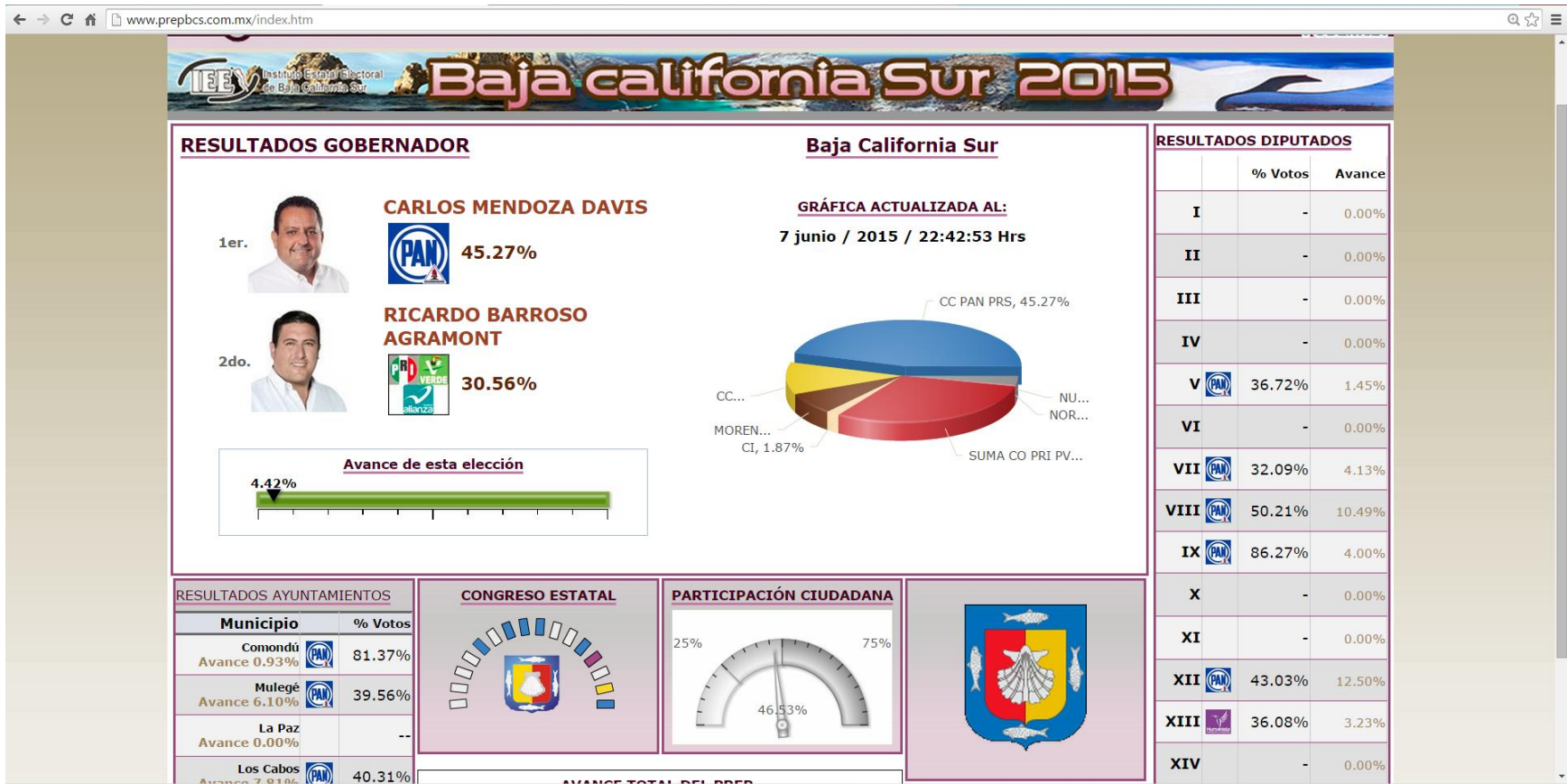
**Anexo 2. Pantallas de operación de los PREP locales.**

Durante el monitoreo de los PREP locales los días 7 y 8 de junio de 2015, se realizaron capturas digitales de las pantallas de publicación que registran los cortes realizados y descritos en el presente informe.

Al respecto, se presenta a continuación una muestra de las pantallas capturadas por entidad federativa, tanto de la página de inicio o página principal de publicación, como la pantalla a nivel de casilla donde se podían consultar las imágenes de las actas digitalizadas.

**Baja California Sur**

Página principal



Página a nivel de casilla

www.prepbcs.com.mx/tcasillas\_c102\_d1.htm

**digiPREP** Inicio Gobernador Diputados Ayuntamientos Busca Casilla Resultados en Hoja de Cálculo

**Baja California Sur 2015**

Tabla de resultados para Gobernador  
Casillas por Distrito : I

Casilla	PAN	PRD	PT	VERDE	alianza	morena	PSD	PSD	PSD	PSD	PSD	PSD	PSD	PSD	PSD	PSD	PSD	Votación Total	Listado Nominal	Participación
VER ACTA 121 - B	133	78	20	3	1	19	5	2	0	0	7	3	6	277	505	54.85%				
VER ACTA 121 - C01	142	72	11	3	0	25	3	2	1	0	7	0	0	266	504	52.78%				
VER ACTA 122 - B	168	113	30	11	1	29	12	11	1	0	8	1	19	404	723	55.88%				
VER ACTA 123 - B	132	83	20	0	2	20	4	4	0	0	3	1	12	281	425	66.12%				
VER ACTA 123 - C01	Sobre no entregado																			
VER ACTA 124 - B	Sobre no entregado																			
VER ACTA 124 - C01	151	95	15	3	0	25	7	5	1	0	5	1	5	313	499	62.73%				
VER ACTA 125 - B	Sobre no entregado																			
VER ACTA 125 - MEC1	9	5	0	0	0	1	0	0	0	0	1	0	0	16	17	94.12%				
VER ACTA 126 - B	206	136	15	3	8	21	5	2	1	0	11	1	13	422	717	58.86%				
VER ACTA 127 - B	157	117	24	9	7	31	4	4	1	0	6	1	9	370	736	50.27%				
VER ACTA 128 - B	Sobre no entregado																			
VER ACTA 129 - B	127	60	18	9	1	16	6	3	0	0	7	0	18	265	479	55.32%				
VER ACTA 129 - C01	Sobre no entregado																			
VER ACTA 130 - B	81	49	13	5	1	7	0	2	0	0	4	0	4	166	375	44.27%				
VER ACTA 131 - B	93	63	24	6	2	25	10	5	0	0	6	2	9	245	514	47.67%				
VER ACTA 132 - B	72	59	14	5	1	20	5	2	0	0	10	0	6	194	422	45.97%				
VER ACTA 133 - B	60	52	12	3	3	11	3	2	0	0	9	1	6	162	362	44.75%				
VER ACTA 134 - B	70	48	8	0	1	12	1	1	0	0	1	0	3	145	306	47.39%				
VER ACTA 135 - B	123	78	23	4	3	18	6	7	3	0	1	0	15	287	516	54.65%				

www.prepbs.com.mx/tcasillas\_c2\_d15.htm

**digiPREP** Inicio Gobernador Diputados Ayuntamientos Busca Casilla Resultados en Hoja de Cálculo

**Baja California Sur 2015**

Tabla de resultados para Diputados  
Casillas por Distrito : XV

Casilla	PAN	PRD	PT	VERDE	alianza	morena	Humaditas	encuentro social	PSD	PRD	VERDE	PSD	VERDE	NO REG.	INULOS	Votación Total	Listado Nominal	Participación
VER ACTA 105 - B	36	14	49	5	3	2	6	0	0	1	0	0	0	0	3	119	197	60.41%
VER ACTA 107 - B	62	52	95	2	9	16	4	1	0	3	0	0	0	10	254	449	56.57%	
VER ACTA 108 - B	91	40	92	2	7	14	0	3	1	0	2	0	0	9	261	462	56.49%	
VER ACTA 108 - C01	66	49	92	3	5	28	6	0	0	1	0	0	1	5	256	462	55.41%	
VER ACTA 109 - B	92	60	128	2	5	19	3	2	2	0	1	0	0	7	321	552	58.15%	

www.prepbs.com.mx/tcasillas\_c3\_d3.htm

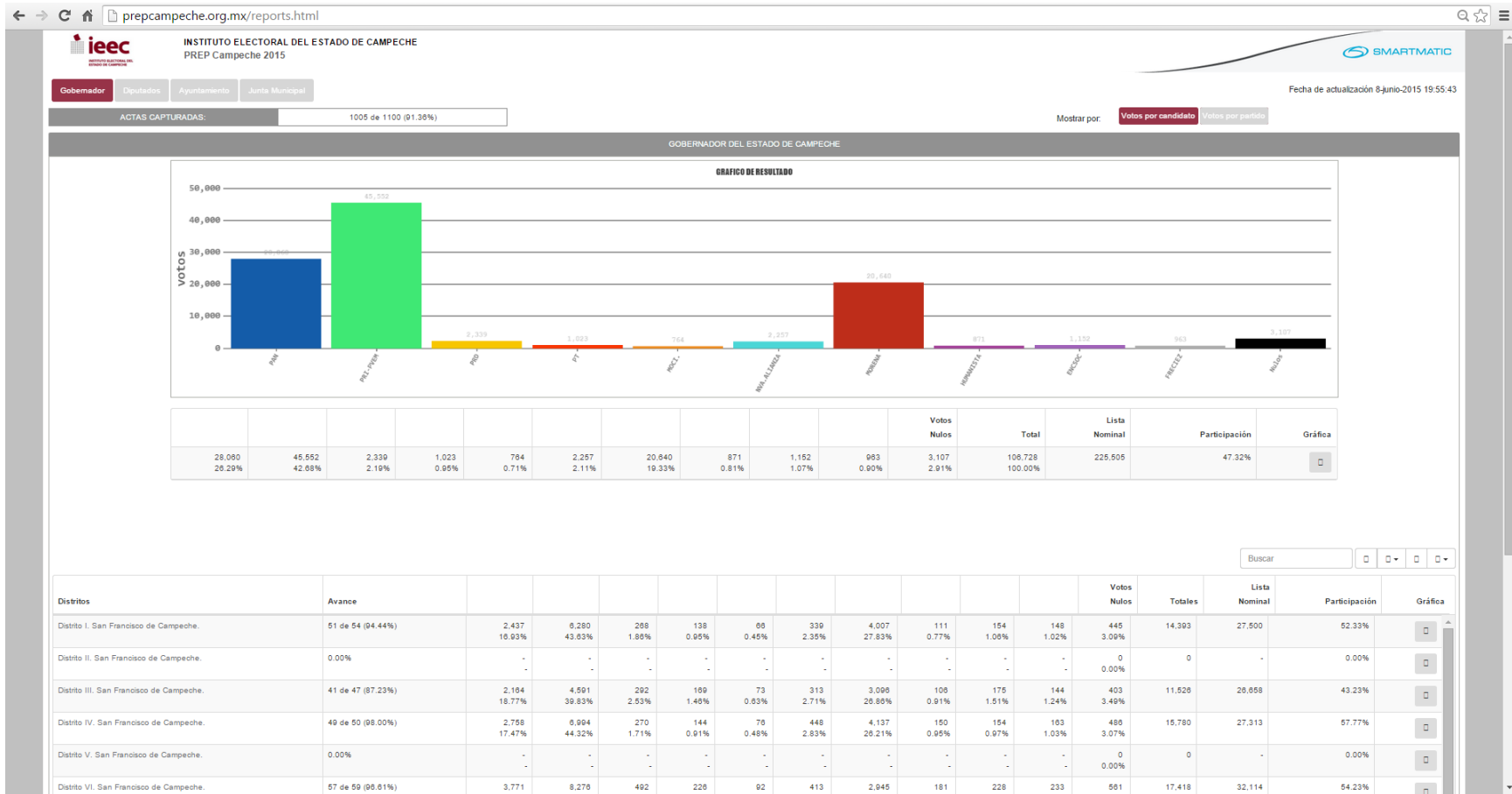
**Baja California Sur 2015**

Tabla de resultados para Ayuntamientos  
Casillas por Municipio : La Paz

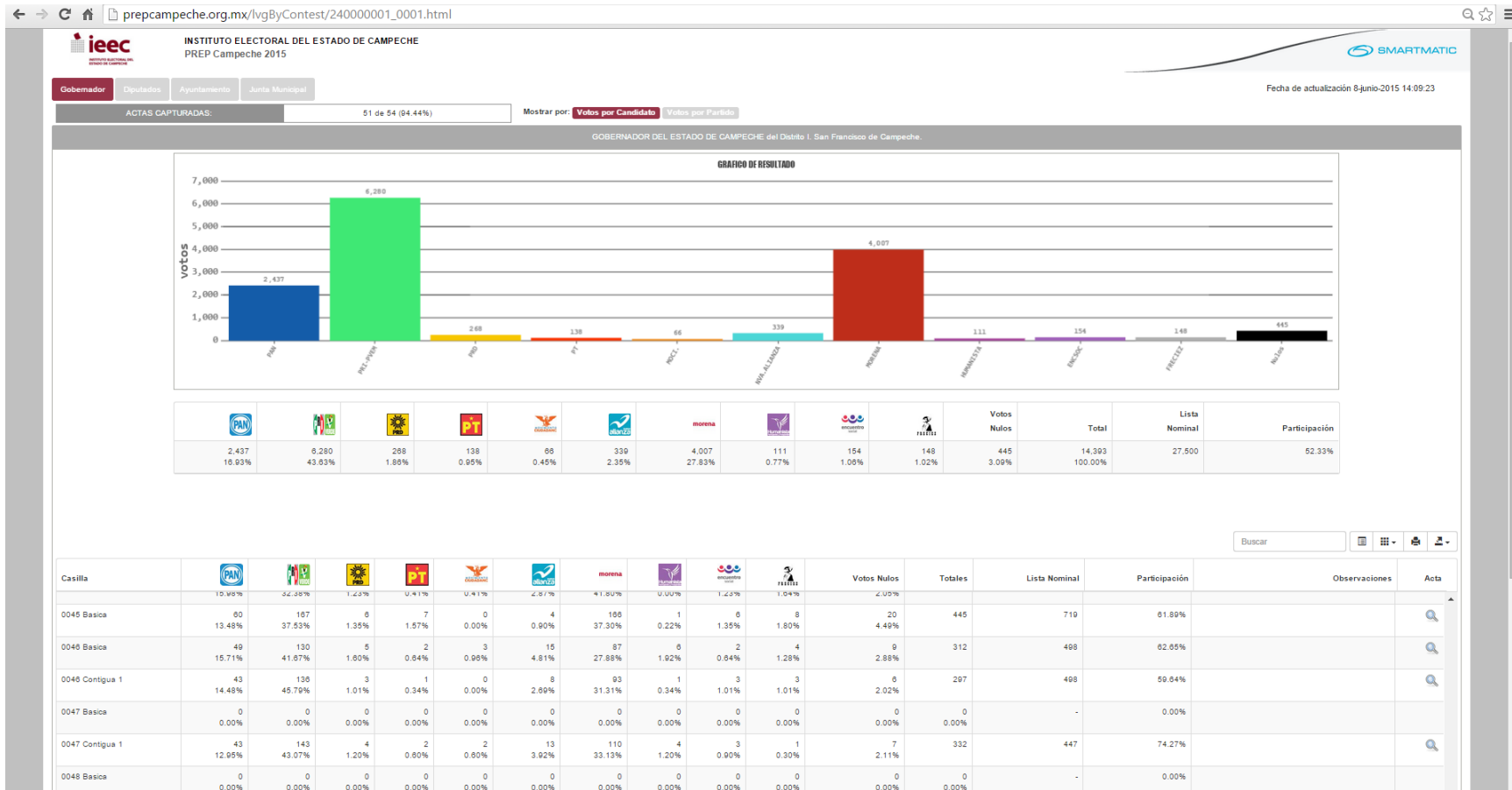
Casilla				morena					Votación Total	Listado Nominal	Participación
VER ACTA 124 - C01	Cifras no coincidentes										
VER ACTA 133 - B	52	52	21	12	6	9	1	9	162	362	44.75%
VER ACTA 134 - B	56	38	22	14	4	5	0	5	144	306	47.06%
VER ACTA 145 - C01	63	35	30	14	2	20	0	4	168	376	44.68%
VER ACTA 150 - B	74	79	65	26	8	28	1	9	290	499	58.12%
VER ACTA 164 - B	92	102	33	13	9	8	0	8	265	432	61.34%
VER ACTA 165 - C01	104	86	67	16	9	12	1	7	302	449	67.26%
VER ACTA 167 - C01	127	107	53	14	17	11	3	5	337	536	62.87%
VER ACTA 173 - C01	127	60	40	32	5	19	0	7	290	504	57.54%
VER ACTA 174 - B	143	70	38	0	11	11	3	7	283	491	57.64%
VER ACTA 174 - C01	123	66	45	9	5	12	2	10	272	491	55.40%
VER ACTA 185 - B	153	110	57	32	6	17	4	6	385	681	56.53%
VER ACTA 188 - B	96	77	42	16	10	9	0	13	263	378	69.58%
VER ACTA 190 - B	149	90	43	31	4	13	1	11	342	567	60.32%
VER ACTA 190 - C01	158	99	46	24	5	14	1	6	353	567	62.26%
VER ACTA 197 - C02	132	81	47	25	9	19	1	9	323	521	62.00%
VER ACTA 199 - B	144	111	71	17	10	19	0	7	379	600	63.17%
VER ACTA 205 - B	153	68	71	24	14	24	1	12	367	667	55.02%
VER ACTA 209 - B	133	95	43	27	14	14	2	14	342	530	64.53%
VER ACTA 209 - C02	156	86	27	20	6	18	0	13	326	529	61.63%
VER ACTA 212 - B	100	89	28	28	14	19	0	9	287	466	61.59%

**Campeche**

Página principal



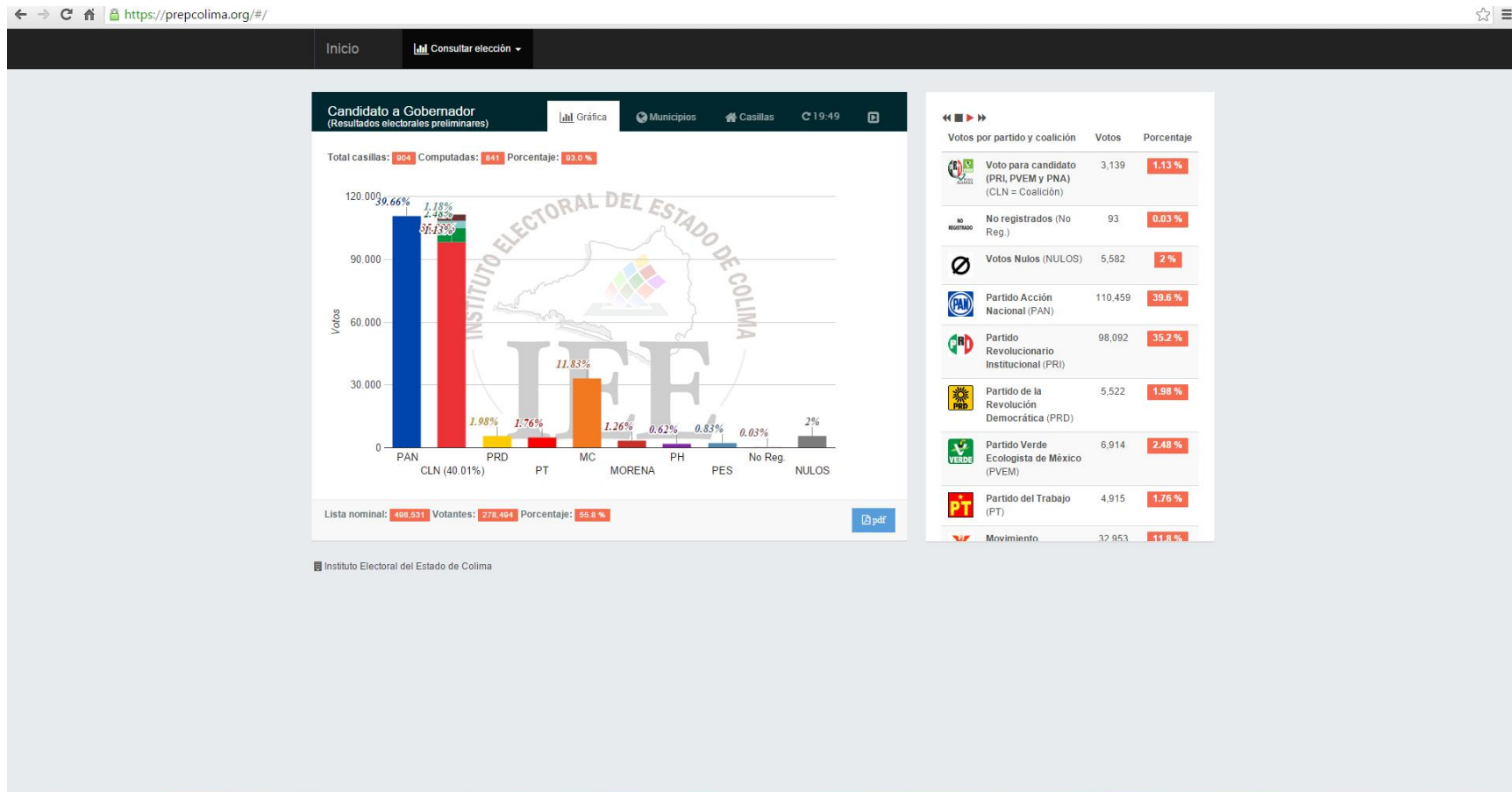
Página a nivel de casilla





**Colima**

Página principal



Página a nivel de casilla

Inicio [Consultar elección](#)

Candidato a Gobernador (Resultados electorales preliminares) [Gráfica](#) [Municipios](#) **Casillas** C 19:45

Total casillas: **904** Computadas: **841** Porcentaje: **93.0 %**

Municipio:

Casillas	170B	170C1	170C2	171B	171C1	171C2	172B	172C1	173B	173C1	174B	174C1	175B	04	06	10	54	3	12	8	3	2	1	4	0	7	08
170B	144	104	21	53	11	19	5	3	2	1	3	0	4	08	01												
170C1	140	126	23	50	4	14	5	1	4	0	2	0	5	07	2												
170C2	125	116	16	46	6	13	5	5	3	1	4	0	6	08	0												
171B	125	85	20	54	4	12	1	10	3	2	3	0	13	08	0												
171C1	150	81	13	54	3	5	5	6	3	2	0	0	7	08	0												
171C2	124	81	20	50	5	12	5	7	5	4	0	0	10	07	2												
172B	89	77	12	39	5	12	5	4	1	1	1	0	9	07	2												
172C1	101	58	10	42	9	15	2	1	2	1	5	0	8	07	2												
173B	102	139	18	37	8	16	9	2	1	1	3	1	8	07	2												
173C1	113	110	14	49	10	21	6	3	1	2	4	0	8	08	0												
174B	134	79	21	36	6	10	0	1	19	0	0	0	12	08	0												
174C1	114	85	24	29	7	13	3	2	21	0	2	0	7	08	0												
175B	123	128	9	30	6	23	8	2	8	0	4	0	4	08	0												
	04	06	10	54	3	12	8	3	2	1	4	0	7	08													

Votos por partido y coalición

Partido y coalición	Votos	Porcentaje
Partido Humanista (PH)	1,730	0.62 %
Encuentro Social (PES)	2,304	0.83 %
Voto para candidato (PRI, PVEM y PNA) (CLN = Coalición)	3,139	1.13 %
No registrados (No Reg.)	93	0.03 %
Votos Nulos (NULOS)	5,582	2 %
Partido Acción Nacional (PAN)	110,459	39.6 %
Partido Revolucionario Institucional (PRI)	98,092	35.2 %
Partido de la Revolución Democrática (PRD)	5,522	1.98 %
Partido Verde Ecológico de México	6,914	2.48 %

**Distrito Federal**

Página principal

YodecidoDF UNIZ IEDF

Corte: 08/06/2015 11:39 hrs. PREP 2015.

Jefaturas Delegacionales    Diputado(a)s de Mayoría Relativa    Consulta tu elección    Exportación    Preguntas Frecuentes

**Elección de Jefaturas Delegacionales en el Distrito Federal  
Concentrado por Partido, Candidatura Común y Candidato(a) Independiente**

Delegación	PAN	PRD	VERDE	PT	PT	PT	PT	PT	PT	PT	PT	PT	PT	PT	PT	PT	PT	PT	PT	Votos nulos	Candidato(a) no registrado(a)
AZCAPOTZALCO	22,819	22,176		27,733			2,682	3,911	34,326	3,721	7,750								7,925	330	
COYOACÁN	36,607	32,046		55,489			9,392	4,512	51,373	6,559	10,272								16,779	843	
CUAJIMALPA DE MORELOS	17,299	23,365		12,349			738	813	6,875	1,108	1,501	2,284							3,164	257	
GUSTAVO A. MADERO	41,654	52,335		94,142			13,888	11,302	91,264	8,501	18,924		13,857						21,989	1,084	
IZTACALCO	11,629	22,496			30,662	2,274	8,481	3,445	28,528	3,955	7,735								8,141	296	
IZTAPALAPA	27,660	52,889	195,261				13,126		169,584	11,462	25,911								29,214	1,222	
LA MAGDALENA CONTRERAS	8,401	18,199		14,980			2,976	1,210	14,122	1,597	2,514								4,250	178	
MILPA ALTA	552	15,067		6,693			10,932	391	4,216	346	583			506	2,528	158	428		1,560	64	
ÁLVARO OBREGÓN	39,672	47,808		57,798			6,303	6,358	44,517	7,200	11,798								17,241	582	
TLÁHUAC	6,142	15,504		17,120			11,631	2,593	28,854	2,047	4,473								4,961	121	
TLALPAN	32,932	30,131		48,246			4,402	3,580	61,955	5,542	9,258								14,261	520	
XOCHIMILCO	7,488	19,526			12,876	2,345	8,642	2,435	27,055	2,330	4,261								5,603	231	
BENITO JUÁREZ	53,469	19,657		12,177			6,062	2,190	21,871	3,588	5,717								10,422	531	
CUAUHTÉMOC	22,202	34,560	43,188				4,365		55,636	5,930	9,994								12,922	1,056	
MIGUEL																					

← → ↻ 🏠 [prep.capital21.df.gob.mx/m3nv/rep2015.php](http://prep.capital21.df.gob.mx/m3nv/rep2015.php) 🔍 ⭐ ☰

MORELOS																		
GUSTAVO A. MADERO	41,654	52,335		94,142		13,888	11,302	91,264	8,501	18,924		13,857					21,989	1,084
IZTACALCO	11,629	22,496			30,662	2,274	8,481	3,445	28,528	3,955	7,735						8,141	296
IZTAPALAPA	27,660	52,889	195,261				13,126		169,584	11,462	25,911						29,214	1,222
LA MAGDALENA CONTRERAS	8,401	18,199		14,980		2,976	1,210	14,122	1,597	2,514							4,250	178
MILPA ALTA	552	15,067		6,693		10,932	391	4,216	346	583			506	2,528	158	428	1,560	64
ÁLVARO OBREGÓN	39,672	47,808		57,798		6,303	6,358	44,517	7,200	11,798							17,241	582
TLÁHUAC	6,142	15,504		17,120		11,631	2,593	28,854	2,047	4,473							4,961	121
TLALPAN	32,932	30,131		48,246		4,402	3,580	61,955	5,542	9,258							14,261	520
XOCHIMILCO	7,488	19,526			12,876	2,345	8,642	2,435	27,055	2,330	4,261						5,603	231
BENITO JUÁREZ	53,469	19,657		12,177		6,062	2,190	21,871	3,588	5,717							10,422	531
CUAUHTÉMOC	22,202	34,560	43,188			4,365		55,636	5,930	9,994							12,922	1,056
MIGUEL HIDALGO	41,058	12,111	36,170			1,784		14,210	2,404			7,522					6,167	290
VENUSTIANO CARRANZA	10,262	17,274		45,662		20,118	2,614	21,765	2,961	6,356							7,483	294

Corte: 08/06/2015 11:39 hrs.

95.06% de avance en la Elección de Jefaturas Delegacionales.  
94.65% de avance en la Elección de Diputado(a)s Locales.

\*La alteración de estos resultados constituye un delito en términos del Código Penal para el Distrito Federal

Los resultados definitivos de las elecciones del Distrito Federal del 7 de junio de 2015 serán los que aprueben y emitan, en su oportunidad según la elección de que se trate, los Consejos Distritales y de Cabecera de Delegación del IEDF, el Consejo General del IEDF y, de ser el caso, el Tribunal Electoral del Distrito Federal y el Tribunal Electoral del Poder Judicial de la Federación

Instituto Electoral del Distrito Federal 2015  
Huizaches 25 • Colonia Rancho Los Colorines • Delegación Tlalpan • C.P. 14386 • México, D.F. • Conmutador: (55) 5483 3800

Página a nivel de casilla

← → ↻ 🏠  🔍 ⭐ ☰

Secciones y Casillas Electorales Locales

Selecciones el tipo de filtro:  Distrito  Sección

Capture la sección a buscar:

[¿Dónde encuentro mi sección electoral?](#)

La columna 'Distrito' corresponde al número romano de los Distritos Electorales Locales. La columna 'Tipo' corresponde a la abreviatura usada para el tipo de elección que corresponde a cada casilla mostrada en la consulta: 'JD' = Jefe(a) Delegacional, 'DM' = Diputado(a) de Mayoría Relativa, 'RP' = Diputado(a) de Representación Proporcional.

Distrito	Sección	Casilla	Delegación	Tipo de elección	PA	PRD	PRD	VERDE	PT	PT	PT	PT	PT	PT	PT	PT	PT	Candidato común PRI-PVEM	Candidato común PRD-PT-NA	Candidato común PRD-PT	Candidato común PRD-NA	Candidato común PT-NA	Votos nulos	Ciudadano no registrado	Inconsistencia	Recibida (fecha/hora)	Contabilizada
I	918	Básica	GUSTAVO A. MADERO	JD	14 (6.86 %)	18 (8.82 %)	44 (21.57 %)	7 (3.43 %)	3 (1.47 %)	8 (3.92 %)	5 (2.45 %)	83 (40.69 %)	3 (1.47 %)	6 (2.94 %)	2 (0.98 %)								11 (5.39 %)	0 (0.00 %)	-	07-06-2015 20:26	SI
I	918	Básica	GUSTAVO A. MADERO	DM	13 (6.37 %)	0 (0.00 %)	49 (24.02 %)	23 (11.27 %)	0 (0.00 %)	9 (4.41 %)	6 (2.94 %)	80 (39.22 %)	4 (1.96 %)	7 (3.43 %)									13 (6.37 %)	0 (0.00 %)	-	07-06-2015 20:26	SI
I	876	Contigua 02	GUSTAVO A. MADERO	JD	12 (4.80 %)	17 (8.00 %)	101 (40.40 %)	7 (2.80 %)	3 (1.20 %)	9 (3.60 %)	3 (1.20 %)	69 (27.60 %)	5 (2.00 %)	6 (2.40 %)	7 (2.80 %)			1 (0.40 %)					10 (4.00 %)	0 (0.00 %)	-	07-06-2015 20:57	SI
I	876	Contigua 02	GUSTAVO A. MADERO	DM	10 (4.00 %)	15 (6.00 %)	92 (36.80 %)	14 (5.60 %)	4 (1.60 %)	13 (5.20 %)	3 (1.20 %)	66 (26.40 %)	8 (3.20 %)	11 (4.40 %)				1 (0.40 %)					12 (4.80 %)	1 (0.40 %)	-	07-06-2015 20:57	SI
I	883	Básica	GUSTAVO A. MADERO	JD	15 (7.85 %)	19 (8.38 %)	40 (20.94 %)	11 (5.76 %)	2 (1.05 %)	16 (8.38 %)	4 (2.09 %)	51 (26.70 %)	3 (1.57 %)	14 (7.33 %)	7 (3.66 %)			3 (1.57 %)					8 (4.19 %)	1 (0.52 %)	-	07-06-2015 20:39	SI
I	883	Básica	GUSTAVO A. MADERO	DM	16 (8.38 %)	19 (9.95 %)	41 (21.47 %)	11 (5.76 %)	1 (0.52 %)	11 (5.76 %)	5 (2.62 %)	54 (28.27 %)	5 (2.62 %)	17 (8.90 %)									10 (5.24 %)	1 (0.52 %)	-	07-06-2015 20:39	SI
I	883	Contigua 01	GUSTAVO A. MADERO	JD	14 (6.33 %)	17 (7.69 %)	45 (20.36 %)	9 (4.07 %)	0 (0.00 %)	11 (4.98 %)	9 (4.07 %)	75 (33.94 %)	7 (3.17 %)	14 (6.33 %)	16 (7.24 %)								4 (1.81 %)	0 (0.00 %)	-	07-06-2015 20:39	SI
I	883	Contigua 01	GUSTAVO A. MADERO	DM	11 (4.98 %)	18 (8.14 %)	42 (19.00 %)	13 (5.88 %)	0 (0.00 %)	17 (7.69 %)	9 (4.07 %)	72 (32.58 %)	10 (4.52 %)	23 (10.41 %)									6 (2.71 %)	0 (0.00 %)	-	07-06-2015 20:39	SI
I	895	Contigua 01	GUSTAVO A. MADERO	JD	4 (1.98 %)	21 (10.40 %)	80 (39.60 %)	14 (6.93 %)	4 (1.98 %)	7 (3.47 %)	9 (4.46 %)	38 (18.81 %)	3 (1.49 %)	9 (4.46 %)	4 (1.98 %)					2 (0.99 %)			7 (3.47 %)	0 (0.00 %)	-	07-06-2015 20:41	SI
I	895	Contigua 01	GUSTAVO A. MADERO	DM	6 (2.97 %)	24 (11.88 %)	73 (36.14 %)	15 (7.43 %)	3 (1.49 %)	12 (5.94 %)	9 (4.46 %)	40 (19.80 %)	4 (1.98 %)	7 (3.47 %)					1 (0.50 %)				8 (3.96 %)	0 (0.00 %)	-	07-06-2015 20:41	SI
I	930	Contigua 01	GUSTAVO A. MADERO	JD	14 (6.57 %)	23 (10.80 %)	64 (30.05 %)	10 (4.69 %)	5 (2.35 %)	6 (2.82 %)	8 (3.76 %)	50 (23.47 %)	6 (2.82 %)	11 (5.16 %)	7 (3.29 %)								9 (4.23 %)	0 (0.00 %)	-	07-06-2015 20:50	SI
I	930	Contigua 01	GUSTAVO A. MADERO	DM	20 (9.39 %)	25 (11.74 %)	54 (25.35 %)	13 (6.10 %)	4 (1.88 %)	5 (2.35 %)	8 (3.76 %)	52 (24.41 %)	9 (4.23 %)	12 (5.63 %)									11 (5.16 %)	0 (0.00 %)	-	07-06-2015 20:50	SI



Casillas Electorales Locales que presentaron inconsistencias

Selecciones el tipo de filtro:  Distrito  Sección

Capture la sección a buscar:


[¿Dónde encuentro mi sección electoral?](#)

La columna 'Distrito' corresponde al número romano de los Distritos Electorales Locales. La columna 'Tipo' corresponde a la abreviatura usada para el tipo de elección que corresponde a cada casilla mostrada en la consulta. 'UD' = Jefe(a) Delegacional, 'DM' = Diputado(a) de Mayoría Relativa, 'RP' = Diputado(a) de Representación Proporcional.

Distrito	Sección	Casilla	Delegación	Tipo de elección	PRD	PSD	PR	PT	PRD-PT	PRD-NA	PT-NA	Votos máx	Ciudadanos no registrados	Inconsistencia	Recibida	Contabilizar			
I	852	Contigua 03	GUSTAVO A. MADERO	DM	7 (2,88 %)	10 (6,58 %)	84 (34,57 %)	11 (4,53 %)	6 (2,47 %)	12 (4,94 %)	6 (2,47 %)	07 (2,75 %)	4 (1,55 %)	18 (7,41 %)	12 (4,94 %)	0 (0,00 %)	Con inconsistencia	07-06-2015 21:09	SI
I	824	Contigua 02	GUSTAVO A. MADERO	DM	0 (2,04 %)	11 (5,39 %)	81 (20,90 %)	11 (5,39 %)	5 (2,45 %)	17 (8,33 %)	4 (1,95 %)	02 (30,39 %)	3 (1,47 %)	10 (4,90 %)	0 (4,41 %)	0 (0,00 %)	Con inconsistencia	07-06-2015 21:22	SI
I	885	Contigua 02	GUSTAVO A. MADERO	DM	15 (6,12 %)	18 (7,35 %)	91 (37,14 %)	12 (4,90 %)	7 (2,86 %)	9 (3,67 %)	7 (2,86 %)	54 (22,04 %)	4 (1,63 %)	17 (6,94 %)	11 (4,49 %)	0 (0,00 %)	Con inconsistencia	07-06-2015 21:33	SI
I	886	Contigua 01	GUSTAVO A. MADERO	DM	6 (2,54 %)	16 (6,78 %)	77 (32,63 %)	9 (3,81 %)	3 (1,27 %)	12 (5,08 %)	13 (5,51 %)	76 (33,05 %)	3 (1,27 %)	4 (1,69 %)	13 (5,51 %)	0 (0,00 %)	Con inconsistencia	07-06-2015 21:40	SI
I	929	Básica	GUSTAVO A. MADERO	DM	24 (6,72 %)	19 (5,53 %)	53 (15,40 %)	14 (4,07 %)	4 (1,16 %)	12 (3,48 %)	9 (2,64 %)	57 (16,45 %)	11 (3,17 %)	17 (5,00 %)	29 (8,53 %)	1 (0,40 %)	Con inconsistencia	07-06-2015 21:40	SI
I	887	Contigua 01	GUSTAVO A. MADERO	DM	10 (5,43 %)	20 (10,87 %)	34 (18,48 %)	13 (7,07 %)	7 (3,80 %)	11 (5,98 %)	7 (3,80 %)	53 (28,80 %)	5 (2,72 %)	18 (9,78 %)	6 (3,29 %)	0 (0,00 %)	Con inconsistencia	07-06-2015 21:48	SI
I	920	Contigua 01	GUSTAVO A. MADERO	DM	30 (13,50 %)	18 (7,50 %)	52 (21,87 %)	15 (6,25 %)	7 (2,92 %)	11 (4,58 %)	13 (5,42 %)	66 (27,50 %)	7 (2,92 %)	13 (5,42 %)	8 (3,33 %)	0 (0,00 %)	Con inconsistencia	07-06-2015 21:44	SI
I	911	Básica	GUSTAVO A. MADERO	DM	14 (5,59 %)	13 (5,18 %)	51 (20,32 %)	11 (4,38 %)	4 (1,59 %)	48 (19,12 %)	6 (2,39 %)	81 (32,27 %)	7 (2,79 %)	5 (1,99 %)	10 (3,98 %)	1 (0,40 %)	Con inconsistencia	07-06-2015 22:11	SI
I	877	Básica	GUSTAVO A. MADERO	DM	2 (0,65 %)	25 (8,12 %)	107 (34,22 %)	30 (9,74 %)	1 (0,32 %)	8 (2,60 %)	4 (1,33 %)	38 (12,34 %)	3 (0,97 %)	11 (3,57 %)	19 (6,17 %)	0 (0,00 %)	Con inconsistencia	07-06-2015 22:20	SI
I	852	Contigua 06	GUSTAVO A. MADERO	DM	15 (5,79 %)	11 (4,25 %)	111 (42,88 %)	11 (4,25 %)	4 (1,54 %)	4 (1,54 %)	0 (0,00 %)	59 (22,78 %)	7 (2,70 %)	17 (6,55 %)	14 (5,41 %)	0 (0,00 %)	Con inconsistencia	07-06-2015 22:18	SI
I	896	Contigua 02	GUSTAVO A. MADERO	DM	7 (2,92 %)	6 (2,50 %)	99 (28,75 %)	10 (4,17 %)	4 (1,67 %)	4 (1,67 %)	10 (3,75 %)	95 (35,42 %)	9 (3,75 %)	17 (7,08 %)	14 (5,83 %)	0 (0,00 %)	Con inconsistencia	07-06-2015 22:25	SI
I	885	Contigua 03	GUSTAVO A. MADERO	DM	12 (5,50 %)	20 (9,17 %)	77 (35,32 %)	10 (7,34 %)	3 (1,38 %)	10 (4,59 %)	3 (1,38 %)	59 (25,59 %)	8 (3,67 %)	11 (5,05 %)	0 (0,00 %)	0 (0,00 %)	Con inconsistencia	07-06-2015 22:25	SI
I	922	Contigua 01	GUSTAVO A. MADERO	DM	20 (7,81 %)	15 (5,88 %)	81 (23,83 %)	19 (7,42 %)	5 (1,95 %)	5 (1,95 %)	2 (0,78 %)	68 (20,50 %)	13 (5,08 %)	14 (5,47 %)	25 (9,77 %)	1 (0,40 %)	Con inconsistencia	07-06-2015 22:13	SI
I	921	Contigua 01	GUSTAVO A. MADERO	DM	10 (10,44 %)	16 (6,43 %)	28 (28,51 %)	9 (3,61 %)	2 (2,41 %)	7 (8,63 %)	0 (0,00 %)	24 (24,50 %)	2 (2,81 %)	7 (8,02 %)	18 (7,23 %)	0 (0,00 %)	Con inconsistencia	07-06-2015 22:29	SI
I	895	Contigua 03	GUSTAVO A. MADERO	DM	10 (5,41 %)	20 (10,81 %)	34 (34,59 %)	18 (6,73 %)	0 (0,00 %)	13 (7,03 %)	11 (5,95 %)	20 (20,00 %)	2 (2,18 %)	2 (2,70 %)	0 (0,00 %)	0 (0,00 %)	Con inconsistencia	07-06-2015 22:35	SI
I	852	Contigua 05	GUSTAVO A. MADERO	DM	1 (0,40 %)	23 (9,31 %)	94 (38,09 %)	8 (3,24 %)	11 (4,45 %)	13 (5,29 %)	4 (1,62 %)	48 (19,43 %)	6 (2,41 %)	19 (7,59 %)	14 (5,67 %)	0 (0,00 %)	Con inconsistencia	07-06-2015 22:18	SI
I	878	Contigua 03	GUSTAVO A. MADERO	DM	8 (3,27 %)	13 (5,31 %)	97 (39,59 %)	19 (7,79 %)	1 (0,41 %)	8 (3,27 %)	4 (1,62 %)	79 (32,24 %)	4 (1,63 %)	9 (3,67 %)	0 (0,00 %)	0 (0,00 %)	Con inconsistencia	07-06-2015 22:51	SI
I	840	Contigua	GUSTAVO	DM	10 (4,25 %)	10 (4,25 %)	80 (32,81 %)	15 (6,09 %)	1 (0,41 %)	10 (4,25 %)	8 (3,27 %)	79 (31,63 %)	4 (1,63 %)	10 (4,25 %)	13 (5,20 %)	0 (0,00 %)	Con	07-06-2016	SI

**Estado de México**

*Página principal*



www.ieempreg.org.mx/index\_back.html

**IEEM**  
Instituto Electoral del Estado de México

**7 de Junio**  
Elección de Diputados Locales y Ayuntamientos

¿QUÉ INFORMACIÓN DESEAS CONSULTAR?

**ELECCIÓN DE AYUNTAMIENTOS**  
[Resultados Preliminares por Partido](#)  
[Resultados Preliminares por Candidato](#)  
[Mapa por Municipio](#)

**PREP 2015**  
ELECCIÓN DE DIPUTADOS LOCALES Y MIEMBROS DE AYUNTAMIENTOS

**ELECCIÓN DE DIPUTADOS LOCALES**  
[Resultados Preliminares por Partido](#)  
[Resultados Preliminares por Candidato](#)  
[Mapa por Distrito](#)

[REGRESAR A LA INTRODUCCIÓN](#)



www.ieempreg.org.mx/rptDistrital\_part.html

**REPORTE DISTRITAL POR PARTIDOS POLITICOS, COALICIONES Y CANDIDATOS INDEPENDIENTES**  
FECHA Y HORA DEL CORTE : 07/06/2015 23:00

<b>LISTA NOMINAL</b>	11,023,636	<b>PORCENTAJE DE PARTICIPACIÓN CON RESPECTO A LAS CASILLAS CAPTURADAS AL CORTE</b>	37.33%
<b>DISTRITOS CON CAPTURA</b>	42	<b>DISTRITOS SIN CAPTURA</b>	3

**DATOS DEL ACTA DE ESCRUTINIO Y CÓMPUTO**

DISTRITO	TOTAL DE CASILLAS	CASILLAS CAPTURADAS		CASILLAS CONTABILIZADAS		CASILLAS CON EXCEPCIONES NO CONTABILIZADAS		L. N. CAS. CAP.	VOTOS PARA PARTIDOS EN PARTICULAR															VOTOS PARA COALICION	VOTOS PARA CANDIDATO INDEPENDIENTE	NO REGIS.	NULOS	TOTAL
<b>TOTAL</b>	18,181	1,178	6.48%	904	76.74%	274	23.26%	665,960	45,313	69,002	44,314	6,919	7,041	8,163	10,059	24,834	6,216	11,636	1,471	1,276	241	347	11,789	248,621				
									18.23%	27.75%	17.82%	2.78%	2.83%	3.28%	4.05%	9.99%	2.50%	4.68%	0.59%	0.51%	0.10%	0.14%	4.74%	100.00%				
I - TOLUCA	379	30	7.92%	16	53.33%	14	46.67%	17,978	1,146	1,594	324	187	163	166	155	396	171	230	34	12	N/P	3	232	4,813				
II - TOLUCA	552	28	5.07%	20	71.43%	8	28.57%	17,431	1,825	2,200	395	269	187	238	282	512	227	345	43	25	N/P	8	367	6,923				
III - TEMOAYA	321	5	1.56%	4	80.00%	1	20.00%	2,915	94	255	19	63	186	330	28	75	16	22	1	N/P	N/P	0	63	1,152				
IV - LERMA	308	20	6.49%	13	65.00%	7	35.00%	12,503	1,213	1,825	411	137	107	67	125	253	N/P	181	57	21	N/P	10	144	4,551				
V - TENANGO DEL VALLE	192	0	0.00%	0	0.00%	0	0.00%	0	0	0	0	0	0	0	0	0	0	0	0	0	N/P	0	0	0				
VI - TIANGUISTENCO	155	15	9.68%	10	66.67%	5	33.33%	8,015	552	779	361	134	43	66	87	193	N/P	143	23	10	N/P	2	119	2,512				
VII - TENANCIINGO	215	18	8.37%	16	88.89%	2	11.11%	11,344	1,239	1,318	354	512	200	402	235	629	124	137	27	N/P	N/P	3	232	5,412				
VIII - Sultepec	165	0	0.00%	0	0.00%	0	0.00%	0	0	0	0	0	0	0	0	0	0	0	0	0	N/P	0	0	0				
IX - TEJUPILCO	247	2	0.81%	2	100.00%	0	0.00%	444	68	102	105	6	1	0	2	7	3	0	0	3	N/P	1	7	305				
X - VALLE DE BRAVO	216	4	1.85%	3	75.00%	1	25.00%	2,441	180	400	36	68	40	93	51	136	27	32	2	2	N/P	3	45	1,115				
XI - SANTO TOMAS	137	6	4.38%	5	83.33%	1	16.67%	1,548	129	442	291	300	4	4	29	11	N/P	2	1	0	N/P	0	36	1,249				
XII - EL ORO	289	12	4.15%	10	83.33%	2	16.67%	5,000	740	1,084	47	25	34	58	400	128	33	38	4	6	N/P	2	90	2,689				
XIII - ATLACOMULCO	366	24	6.56%	20	83.33%	4	16.67%	13,201	857	2,347	217	687	161	236	302	360	116	225	32	23	N/P	10	247	5,820				

Página a nivel de casilla

www.ieempreg.org.mx/rptDto\_part01.html

DETALLE DE LA VOTACION POR PARTIDO POLITICO, COALICIONES Y CANDIDATOS INDEPENDIENTES  
DISTRITO I TOLUCA

FECHA Y HORA DEL CORTE : 08/06/2015 19:15

LISTA NOMINAL DEL DISTRITO	233,846	CASILLAS CAPTURADAS	366
LISTA NOMINAL DE CASILLAS CAPTURADAS	226,772	PORCENTAJE DE PARTICIPACIÓN CON RESPECTO A LAS CASILLAS CAPTURADAS AL CORTE	36.83%

SECCIÓN	CASILLA	PAN	PRI	PRD	PT	VERDE	ALIANZA	morena	movimiento	encuentro social	PPD	VERDE	NO REGIS.	NULOS	TOTAL	FECHA Y HORA DE RECEPCIÓN	IMAGEN ACTA	SECCIÓN	CASILLA	
5211	B	64	60	0	22	12	10	20	14	14	2	0	0	15	230	08/06/2015 00:15		5211	B	
5212	* B	67	54	8	8	0	15	9	13	12	5	2	0	15	208	08/06/2015 00:15		5212	* B	
5213	* B	85	78	10	11	12	13	5	24	11	6	1	0	15	271	07/06/2015 22:15	15AEC11_001_5213_B.pdf	5213	* B	
5213	* C1	86	68	11	5	7	11	10	21	5	7	3	2	17	253	08/06/2015 00:15		5213	* C1	
5214	b B	0	0	0	0	0	0	0	0	0	0	0	0	0	0	0	08/06/2015 00:26	15AEC11_001_5214_B.pdf	5214	b B
5214	* C1	116	118	25	17	6	6	17	22	13	16	4	2	15	379	08/06/2015 00:26	15AEC11_001_5214_C1.pdf	5214	* C1	
5215	* B	97	60	7	8	2	4	6	10	10	9	1	2	7	223	08/06/2015 00:21	15AEC11_001_5215_B.pdf	5215	* B	
5215	* C1	77	84	10	6	3	11	5	11	13	7	0	0	8	235	08/06/2015 02:48	15AEC11_001_5215_C1.pdf	5215	* C1	
5216	* B	95	69	8	13	9	7	6	19	7	7	0	1	21	262	07/06/2015 21:21	15AEC11_001_5216_B.pdf	5216	* B	
5216	* C1	99	64	9	14	10	3	6	15	5	9	1	0	13	249	07/06/2015 20:56	15AEC11_001_5216_C1.pdf	5216	* C1	
5217	* B	103	89	12	6	16	9	4	33	7	10	0	1	18	308	08/06/2015 00:26	15AEC11_001_5217_B.pdf	5217	* B	
5217	b C1	0	0	0	0	0	0	0	0	0	0	0	0	0	0	08/06/2015 00:26	15AEC11_001_5217_C1.pdf	5217	b C1	
5218	* B	161	93	18	9	8	14	12	27	10	11	3	0	30	396	07/06/2015 21:52	15AEC11_001_5218_B.pdf	5218	* B	
5218	* C1	166	118	24	12	8	7	11	22	9	14	8	1	25	426	07/06/2015 22:36	15AEC11_001_5218_C1.pdf	5218	* C1	
5219	* B	121	173	33	14	16	15	11	27	21	24	7	0	27	489	08/06/2015 02:48	15AEC11_001_5219_B.pdf	5219	* B	
5219	b C1	0	0	0	0	0	0	0	0	0	0	0	0	0	0	07/06/2015 22:00	15AEC11_001_5219_C1.pdf	5219	b C1	

**Guanajuato**

*Página principal*



www.ieeg.org.mx/prep/

**IEEG**  
INSTITUTO ELECTORAL  
DEL ESTADO DE GUANAJUATO

Programa de Resultados Electorales Preliminares

Proceso Electoral Local 2014 - 2015

Elección MUNICIPAL

Elección DISTRITAL

Sesión del Consejo General  
En vivo

Carretera Glo-Puentecillas Km. 2 + 767; Colonia Puentecillas, C.P. 36263; Guanajuato, Gto.; Conmutador (473) 7353000, Lada gratuita 01 800 433 44 86; www.ieeg.org.mx












morena



Municipio	Secciones	PAN	PRI	PRD	PVEM	PT	MC	NA	MORENA	Partido Humanista	Encuentro Social	PRI-PVEM-NA	PRI-PVEM	PRI-NA	PVEM-NA	Independiente	No registrados	Nulos	LN	Total	Casillas	Capturadas	Computadas	LN computada
ABASOLO	50	11678	7798	564	7745	559	166	482	409	295	1404						5	718	64501	31823	111	106	106	61167
ACÁMBARO	90	10981	1866	15183	3037	580		1844	563								24	1359	93723	35437	174	159	156	84082
APASEO EL ALTO	44	8303	3158	1301	3099	139	5483	405									1	529	48360	22418	85	85	78	44658
APASEO EL GRANDE	43	8578	6448	1057	432	339	3442	204	1549		400	4	104	1	3		6	575	62017	23142	107	107	90	53095
ATARJEÁ	5	2035	887		394			27				10	32	1	2		0	60	4083	3448	10	10	10	4083
CELAYA	247	50252	25801	2657	6228	2965	8596	4200	7943	2560	3760	818	929	188	90		126	3547	350417	120660	595	493	493	288777
COMONFORT	43	6244	4492	3273			1759	814	213							7315	9	873	56870	24992	99	96	95	54500
CORONEO	10	1748	2588	51	326	331	219	34				18	134	10	0		1	171	9216	5631	17	16	16	8701
CORTAZAR	55	8569	5891	9020	4395	499	463	1561	844								9	862	70281	32113	124	115	111	62910
CUERÁMARO	21	7324	747	3631		210		317	12								1	277	22152	12519	39	37	37	21083
DOCTOR MORA	12	5116	2809	258	220			1005	205	220							3	204	16776	10040	27	24	24	14966
DOLORES HIDALGO CUNA DE LA INDEPENDENCIA NACIONAL	71	14293	12412	1816	4456	2045	818	1859	1489	947							16	1750	105170	41901	183	167	152	88853
GUANAJUATO	93	9574	13371	9208	1639	552		823	1320	873		321	568	114	44		70	1382	128272	39859	223	213	170	98386
HUANÍMARO	13	2455	561	321	1827	228	1487	984	73	746	357						16	140	16307	9195	28	27	25	14615
IRAPUATO	249	61128	45682	2297	5488	1081	3002	3437	5171			434	1069	51	36		157	4468	384565	133501	636	635	573	346631
JARAL DEL PROGRESO	26	4418	6377	727	3180			709	193								10	226	27724	15840	48	43	42	24517
JERÉCUARO	56	6162	5860	217	7651		536	237	46								4	964	41040	21677	84	84	83	40593
LEÓN	723	197948	75874	3802	21907	2683	8011	8149	7608	6152	10566	1656	3659	580	374		347	13480	1028448	362796	1728	1424	1421	849290
MANUEL DOBLADO	42	6252	5530	3169	159			215	96			35	201	28	3		2	368	30287	16058	61	61	60	29647
MOROLEÓN	35	5372	3153	5818	2950		1761	636									3	468	41583	20161	76	70	70	38836

Página a nivel de casilla

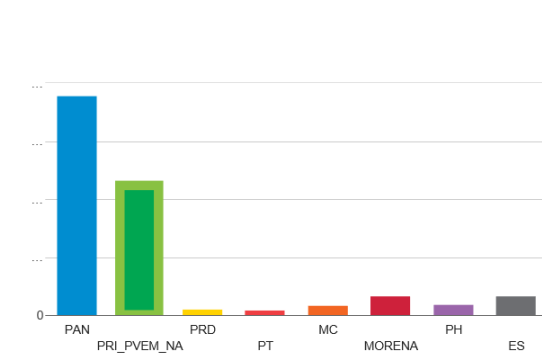
Programa de Resultados Electorales Preliminares 2015																					
Elección distrital por casilla																					
Elecciones																					
DISTRITO VII																					
Visualiza 25 registros																					
Filtrar:																					
Casilla	        	NULO	Total	LN	Recepción	Captura	Observación	Boletas sobrantes	Personas que votaron	Boletas sacadas de la urna	Votos anotados	Imagen	Código SHA								
1344 B	151	76	2	3	8	10	7	10	0	9	276	600	08-06-2015 00:39:00	08-06-2015 00:51:00		374	272	0	276	Ver	Ver
1344 C1	152	82	4	0	8	0	0	21	0	ilegible	267	599	07-06-2015 22:38:00	07-06-2015 22:52:00		370	277	279	279		
1345 B	115	69	5	0	6	3	5	10	0	5	218	492	08-06-2015 03:15:00	08-06-2015 03:38:00		324	215	218	218		
1345 C1	102	51	1	1	3	6	3	2	0	8	177	492	08-06-2015 03:05:00	08-06-2015 03:33:00		365	177	177	178	Ver	Ver
1346 B	0	0	0	0	0	0	0	0	0	0	0	0	489								
1346 C1	0	0	0	0	0	0	0	0	0	0	0	0	489								
1358 B	87	69	4	1	3	6	2	12	0	12	196	460	07-06-2015 21:38:00	07-06-2015 22:00:00		314	189	197	197	Ver	Ver
1358 C1	121	70	2	2	3	5	1	7	0	8	219	460	07-06-2015 22:31:00	08-06-2015 00:12:00		0	214	0	218	Ver	Ver
1359 B	104	59	2	3	4	5	4	7	0	13	201	453	08-06-2015 00:00:00	08-06-2015 05:57:00		462	195	201	201		
1359 C1	146	56	4	2	5	10	3	6	0	5	237	452	08-06-2015 02:07:00	08-06-2015 02:34:00		267	237	237	237	Ver	Ver
1365 B	173	77	12	3	10	15	11	20	0	17	338	741	08-06-2015 03:11:00	08-06-2015 04:54:00		452	336	338	338	Ver	Ver
1365 C1	0	0	0	0	0	0	0	0	0	0	0	0	741								
1365 C2	188	79	11	3	8	21	9	21	0	16	356	740	08-06-2015 03:14:00	08-06-2015 05:24:00		434	354	3	356		
1365 C3	181	69	2	3	14	16	9	22	1	11	328	740	08-06-2015 05:34:00	08-06-2015 06:15:00		418	0	0	0		
1365 C4	190	74	5	1	7	13	10	15	0	15	331	710	08-06-2015 05:40:00	08-06-2015 06:15:00		450	337	4	331	Ver	Ver

Programa de Resultados Electorales Preliminares 2015												Elección distrital por casilla		Elecciones						
1368 C1	104	68	1	2	2	7	3	10	0	4	201	441	08-06-2015 04:47:00	08-06-2015 06:12:00	290	194	201	201	Ver	Ver
1369 B	96	68	5	0	6	5	5	11	1	13	210	511	07-06-2015 22:45:00	07-06-2015 23:00:00	349	208	210	210		
1369 C1	98	88	3	1	5	7	4	17	0	11	234	511	08-06-2015 00:15:00	08-06-2015 00:34:00	328	229	234	227	Ver	Ver
1369 C2	97	50	3	3	9	9	10	11	0	2	194	511	08-06-2015 04:50:00	08-06-2015 06:09:00	367	191	194	194	Ver	Ver
1370 B	192	101	4	6	8	11	4	11	1	16	354	748	08-06-2015 02:07:00	08-06-2015 03:50:00	444	354	354	354		

Muestra 1 a 25 de 359 registros

Primera Anterior **1** 2 3 4 5 ... 15 Siguiente Última

Resultados totales de votación



Imprimir  
Archivo

**Datos de votación**

**Candidatos no registrados:** 101  
**Votos nulos:** 3735

**Total de votos:** 75768

Votación  Boletas

**Lista Nominal (LN):** 220040  
 % de participación respecto a LN: 34.43  
**LN computada:** 181115  
 % de participación respecto a LN computada: 41.83

**Casillas:** 359  
**Casillas capturadas (por capturar):** 298 (61)  
**Casillas computadas (por computar):** 296 (2)

% actas capturadas respecto a actas por capturar: 83.01%  
 % actas computadas respecto a actas capturadas: 99.33%

Última actualización: Junio 08, 2015 18:23:48

**Guerrero**

Página principal

www.prepguerrero.org.mx/prep/gobernador/index.html

Programa de Resultados Electorales Preliminares del Estado de Guerrero Elección de Gobernador

Principal | Elección de Gobernador | Elección de Diputados | Elección de Ayuntamientos

No.	DISTRITO	Casillas con Votos	PAN	PRD	PRD	PT	VERDE	MAYORÍA CIUDADANA	alianza	morena	Humanista	encuentro social	PPS	VERDE	PT	Candidatos NO Registrados	Votos Nulos	Inconsistencia
03	ACAPULCO DE JUÁREZ	0.57%	10	40	31	2	5	11	0	1	0	2	1	3	0	0	2	0

Estadísticas	
Total de Casillas:	4,807
Participación Ciudadana:	0.00%
Casillas con Votos:	1
Casillas con inconsistencias:	0
% Casillas con Votos:	0.02%
% Inconsistencias:	0.00%

Cualquier modificación o alteración de la información contenida en este sitio, sin autorización del Instituto Electoral y de Participación Ciudadana del Estado de Guerrero, dará lugar a las responsabilidades civiles, penales y administrativas que en su caso correspondan.

Página a nivel de casilla

www.prepguerrero.org.mx/prep/gobernador/det\_05.htm

Principal Elección de Gobernador Elección de Diputados Elección de Ayuntamientos

GUERRERO GUERRERO GUERRERO

Distrito - 05 Acapulco de Juárez

Sección	Casilla	PAN	PRD	PRD	PT	VERDE	MEXICANOS CIUDADANO	alianza	morena	Humanista	encuentro social	PPS	VERDE	PT	Candidatos NO Registrados	Votos Nulos	Actas	Intervenciones	Captura
0024	B	21	132	109	5	6	36	7	16	1	6	1	0	5	0	14			2015-06-08 00:31:15
0025	C1	20	164	95	7	8	46	12	19	4	4	2	4	6	0	18			2015-06-08 00:27:48
0111	B	16	124	79	8	7	22	2	11	4	0	3	6	9	0	22			2015-06-07 23:11:37
0111	C1	17	104	89	11	7	28	4	28	4	11	2	0	0	0	25			2015-06-07 23:04:57
0111	C2	21	130	70	12	4	27	2	19	1	4	5	3	4	0	10			2015-06-07 23:03:48
0111	C3	17	109	89	8	7	20	3	16	0	3	5	4	2	0	15			2015-06-07 23:08:28
0121	B	21	147	68	12	3	14	1	13	2	4	5	4	6	0	10			2015-06-07 22:34:48
0121	C1	7	135	66	13	8	16	1	13	0	0	2	1	6	0	9			2015-06-07 22:22:03
0121	C2	14	130	62	19	5	14	2	9	0	1	1	3	5	0	12			2015-06-07 22:24:21
0122	C1	14	99	94	8	7	18	3	8	1	1	1	5	12	0	12			2015-06-08 00:16:37
0122	C2	17	105	89	10	9	17	12	12	1	1	2	1	6	0	15			2015-06-08 00:05:10
0122	C3	12	103	89	10	5	17	7	15	1	1	1	2	11	0	17			2015-06-07 23:59:50
0122	C4	23	119	77	5	9	21	6	7	2	2	2	1	10	0	15			2015-06-07 23:59:59
0127	C1	13	81	53	6	10	19	4	9	0	2	3	2	7	0	7			2015-06-07 23:10:27
0128	C1	21	80	115	9	3	11	5	4	2	0	6	4	14	0	8			2015-06-07 22:47:23
0129	B	15	83	77	3	17	17	3	12	2	2	1	2	1	0	16			2015-06-07 22:53:08
0129	C1	9	93	84	9	11	12	3	7	2	1	4	1	4	0	11			2015-06-07 23:06:33
0129	C2	15	67	79	8	9	5	3	4	1	0	3	4	3	0	11			2015-06-07 22:43:53
0130	B	21	106	55	5	12	24	4	5	0	4	0	1	6	0	15			2015-06-07 23:59:05
0130	C1	13	90	73	3	8	29	0	4	1	1	1	0	5	0	11			2015-06-07 23:59:48
0139	C1	21	102	88	10	15	30	3	12	0	3	1	2	9	0	18			2015-06-08 00:34:10



**Jalisco**

*Página principal*

Actualizado al 08-Jun 16:21, con la Version [PREP] paquete [488] Actualizará en 139 seg.

**Diputados MR por Distrito**

Actas totales: **9,343**  
 Actas registradas: **8,855**  
 Porcentaje de avance: **94.78%**.

[Copiar al portapapeles](#)

Distrito	Participación	Avance	Ver Distrito																
<b>Distrito 05</b>	48.77%	99.62%	Ver Distrito																
														Boletas	Votos Validos	No Registrados	Nulos	Votos Totales	
			18.29%	28.15%	5.21%	2.60%	1.83%	33.72%	1.64%	2.12%	1.67%	0.95%	1.13%	31.88%	322,077	152,869	0.06%	2.62%	157,076
			28,737	44,217	8,179	4,089	2,879	52,973	2,580	3,336	2,624	1,485	1,770	50,076			87	4,120	
<b>Distrito 06</b>	35.22%	96.38%	Ver Distrito																
														Boletas	Votos Validos	No Registrados	Nulos	Votos Totales	
			15.83%	24.36%	1.44%	4.12%	1.59%	35.12%	2.86%	3.07%	2.50%	4.62%	0.97%	29.45%	414,030	140,695	0.22%	3.30%	145,836
			23,089	35,523	2,105	6,003	2,324	51,215	4,165	4,476	3,644	6,731	1,420	42,946			327	4,814	
<b>Distrito 07</b>	32.87%	78.93%	Ver Distrito																
														Boletas	Votos Validos	No Registrados	Nulos	Votos Totales	
			11.36%	21.11%	7.66%	2.89%	1.88%	41.65%	2.11%	2.13%	1.60%	3.79%	0.82%	24.81%	510,310	162,690	0.08%	2.93%	167,742
			19,063	35,409	12,852	4,846	3,156	69,858	3,540	3,565	2,682	6,350	1,369	41,624			132	4,920	
<b>Distrito 08</b>	52.51%	99.72%	Ver Distrito																
			Suma																

El contenido de la presente página es publicado por el Instituto Electoral y de Participación Ciudadana del Estado de Jalisco, con apego a la legislación electoral. Toda persona que por cualquier medio o instrumento modifique, altere o haga mal uso de los contenidos, será responsable en los términos de la legislación penal, administrativa y electoral vigente, haciéndose acreedora igualmente a las penas correspondientes.

Página a nivel de casilla

Actualizado al 08-Jun 02:17, con la Version [PREP] paquete [104] Actualizará en 113 seg

Solamente se muestran votos de casillas especiales para Diputados RP Digitalizadas : 14 de 44

DIPUTADOS RP	Actas totales: 44 Actas registradas: 16 Porcentaje de avance: 36.36%																	
	Filtrar por Distrito <a href="#">Copiar al portapapeles</a>																	
	Boletas	Votos Validos	No Registrados	Nulos	Votos Totales													
<b>Distrito 03 - Municipio JALOSTOTILÁN - Casilla 1633S</b>	<a href="#">Ver Distrito</a> <a href="#">Acta</a>																	
	Suma	Boletas	Votos Validos	No Registrados	Nulos	Votos Totales	Fecha Hora											
	27.03% 10	18.92% 7	0.00% 0	2.70% 1	2.70% 1	35.14% 13	07-Jun 21:33	5.41% 2	morena 5.41% 2	0.00% 0	0.00% 0	0.00% 0	21.82% 8	770	36	2.70% 1	0.00% 0	37
<b>Distrito 17 - Municipio JOCOTEPEC - Casilla 1672S</b>	<a href="#">Ver Distrito</a> <a href="#">Acta</a>																	
	Suma	Boletas	Votos Validos	No Registrados	Nulos	Votos Totales	Fecha Hora											
	21.10% 23	14.68% 16	0.00% 0	2.75% 3	1.83% 2	45.87% 50	07-Jun 22:59	0.92% 1	morena 2.75% 3	1.83% 2	3.67% 4	0.00% 0	17.43% 19	770	104	0.00% 0	4.59% 5	109
<b>Distrito 02 - Municipio LAGOS DE MORENO - Casilla 1736S</b>	<a href="#">Ver Distrito</a> Sin Captura																	
	Fecha Hora																	
	Suma	Boletas	Votos Validos	No Registrados	Nulos	Votos Totales												
	10.57% 26	20.73% 51	2.85% 7	2.03% 5	1.63% 4	41.06% 101	08-Jun 00:12	1.63% 4	morena 5.28% 13	1.63% 4	4.88% 12	0.00% 0	22.76% 56	770	227	0.81% 2	6.91% 17	246
<b>Distrito 17 - Municipio MAZAMITLA - Casilla 1817S</b>	<a href="#">Ver Distrito</a> <a href="#">Acta</a>																	
	Suma	Boletas	Votos Validos	No Registrados	Nulos	Votos Totales	Fecha Hora											
	10.57% 26	20.73% 51	2.85% 7	2.03% 5	1.63% 4	41.06% 101	08-Jun 00:12	1.63% 4	morena 5.28% 13	1.63% 4	4.88% 12	0.00% 0	22.76% 56	770	227	0.81% 2	6.91% 17	246
<b>Distrito 15 - Municipio OCOTLÁN - Casilla 1871S</b>	<a href="#">Ver Distrito</a> Sin Captura																	

El contenido de la presente página es publicado por el Instituto Electoral y de Participación Ciudadana del Estado de Jalisco, con apego a la legislación electoral. Toda persona que por cualquier medio o instrumento modifique, altere o haga mal uso de los contenidos, será responsable en los términos de la legislación penal, administrativa y electoral vigente, haciéndose acreedora igualmente a las penas correspondientes.

**Michoacán**

Página principal

www.prepmich.com.mx/index.htm

**digiPREP** Inicio Gobernador Diputados Ayuntamientos Busca Casilla Resultados en Hoja de Cálculo PODERNET

**IEM Michoacán 2015**

### RESULTADOS GOBERNADOR Michoacán

GRÁFICA ACTUALIZADA AL:  
8 junio / 2015 / 01:29:42 Hrs

1er. **Silvano Aureoles Conejo** 36.54%

2do. **José Ascensión Orihuela Bárcenas** 28.99%

Avance: 31.97%



	% Votos	Avance
I	42.38%	44.44%
II	33.35%	37.60%
III	30.96%	28.70%
IV	39.41%	41.36%
V	36.73%	38.41%
VI	29.94%	28.57%
VII	33.59%	39.92%
VIII	34.62%	27.36%
IX	34.74%	39.66%
X	25.58%	18.2%
XI	29.77%	4.74%
XII	29.06%	34.26%
XIII	28.13%	31.56%
XIV	36.05%	52.29%
XV	34.36%	34.19%
XVI	-	20.00%
XVII	28.15%	6.33%
XVIII	39.49%	41.23%
XIX	39.02%	35.45%
XX	30.34%	30.83%
XXI	44.11%	23.04%
XXII	43.97%	47.20%
XXIII	28.62%	25.13%
XXIV	35.91%	32.87%

Suma Coalición PRI PVEM

Municipio	% Votos
ACUITZIO	31.05%
AGUILILLA	57.95%
ÁLVARO OBREGÓN	43.62%
ANGAMACUTIRO	55.38%
ANGANGUEO	39.49%

CONGRESO ESTATAL

PARTICIPACIÓN CIUDADANA: 56.59%

AVANCE TOTAL DEL PREP: 32.63%

Última Captura Global: 8/jun 01:29:47 hrs.



**Morelos**

Página principal

prep2015impepac.ine.mx/DiputadosLocales/Entidad/Votos/

Inicio | Centro de Ayuda | IMPEPAC | PREP Nacional

Descarga la base de datos

**impepac** Programa de Resultados Electorales Preliminares  
Elecciones Estatales de Morelos

**PREP 2015**

Último corte: **19:18 horas (UTC-5)**, hora del centro, Lunes 8 de junio de 2015

Actas Capturadas: **1,487 de 2,343 (63.46%)**

Conoce el resultado de tu casilla en la elección de:  
Diputados Locales Sección: ?












Diputados Locales | Ayuntamientos

Selecciona el Nivel: Morelos

Tipo de información:  Votos  Distritos

Diputados Locales >> Morelos / Votos

**Morelos | Votos**

												CANDIDATOS NO REGISTRADOS	VOTOS NULOS	TOTAL
Total de votos	47,861	73,943	82,647	26,434	34,443	34,943	25,491	30,488	41,385	18,902	23,425	885	26,979	467,826
Porcentaje	10.23%	15.80%	17.66%	05.65%	07.36%	07.46%	05.44%	06.51%	08.84%	04.04%	05.00%	00.18%	05.76%	100.00%



















Página a nivel de casilla

← → ↻ prep2015impepac.ine.mx/DiputadosLocales/Entidad/VotosActa/detalle.html#!/17/4/334

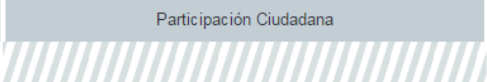
**Sección - Casilla | Casilla**

Consulta otra casilla:  
334

**MORELOS**  
Distrito 4. CUERNAVACA SUR  
Sección 334  
Cantidad de votos en cada una de las casillas de esta sección, conforme a la información de las actas de escrutinio y cómputo.

CASILLAS	ACTA DIGITALIZADA															
334 Básica	 Acta															
334 Contigua 1	 Acta	62	20	15	7	0	0	0	0	0	1	30	5			
334 Contigua 2	 Acta	58	25	17	0	0	0	0	0	0	0	21	5			


  

Casilla	Participación Ciudadana	Total de lista nominal
334 Básica		590
334 Contigua 1	45.67%	589

**Nuevo León**

*Página principal*

← → ↻ ⬆️  🔍 ☆ ☰



**SIPRE**  
Sistema de Información Preliminar de Resultados Electorales

PRINCIPAL GOBERNADOR Per Candidato Por Votación AYUNTAMIENTOS Per Candidato Por Votación Geográfico DIPUTADOS Geográfico RP Resultados por casilla Ver actas Descargar resultados CEE

**GOBERNADOR**


Actas Procesadas	Actas Contabilizadas	91.95%	100.00%
	Actas con Incidencias	8.05%	
Actas por Procesar			0.00%

**AYUNTAMIENTOS**

Actas Procesadas	Actas Contabilizadas	91.60%	100.00%
	Actas con Incidencias	8.40%	
Actas por Procesar			0.00%

**DIPUTADOS**

Actas Procesadas	Actas Contabilizadas	92.69%	100.00%
	Actas con Incidencias	7.31%	
Actas por Procesar			0.00%

 Participación Ciudadana: 58.91%

**Diputados Locales**

Resultados al: 8 de Junio de 2018 8:27:49 PM  
Ultima Acta Capturada: 8 de Junio de 2018 3:58:34 PM

Partido o Coalición	Distrito(s)	Total
	3 4 5 6 7 8 9 10 11 12 14 15 18 19 21 25	16
	1 2 13 16 17 20 22 23 24 26	10

**Elección de Gobernador**

Resultados al: 8 de Junio de 2018 8:27:49 PM  
Ultima Acta Capturada: 8 de Junio de 2018 3:43:34 PM

Partido o Coalición	Votación (%)
FELIPE DE JESUS CANTU RODRIGUEZ	22.524%
IVONNE LILIANA ALVAREZ GARCIA	23.571%
HUMBERTO GONZALEZ SESMA	0.495%
ASAEL SEPULVEDA MARTINEZ	0.766%
FERNANDO ELIZONDO BARRAGAN	0.518%
LUIS SERVANDO FARIAS GONZALEZ	0.075%
ROGELIO GONZALEZ RAMIREZ	0.314%
JESUS MARIA ELIZONDO GONZALEZ ORENA ELIZONDO	0.363%
RAUL GUALJARDO CANTU	0.359%
JAIME HELIODORO RODRIGUEZ CALDERON EL BRONCO	48.864%
VOTOS ANULADOS	2.151%

[Más detalle](#)

**Elección de Ayuntamiento**

Resultados al: 8 de Junio de 2018 8:31:08 PM  
Ultima Acta Capturada: 8 de Junio de 2018 3:58:34 PM

Municipio	Partido o Coalición	Votación (%)
Monterrey	IVAN PAUL GARZA TELLEZ	27.052%
	ADRIAN EMILIO DE LA GARZA SANTOS	33.547%
CASILLAS	JACQUELINE GISELE MONTFORT TERAN	0.963%
	PATRICIO ELISAVIO ZAMBRANO DE LA GARZA PATO ZAMBRANO	20.312%
Participación: 60.23%	VALENTE VAZQUEZ FLORES	8.093%
Actas Contabilizadas: 64.42%	FERNANDO JAVIER ABREGO RODRIGUEZ EL	1.631%





**Querétaro**

*Página principal*



Programa de Resultados Electorales Preliminares 2015

Gobernador - Diputados - Ayuntamientos -

Imprimir

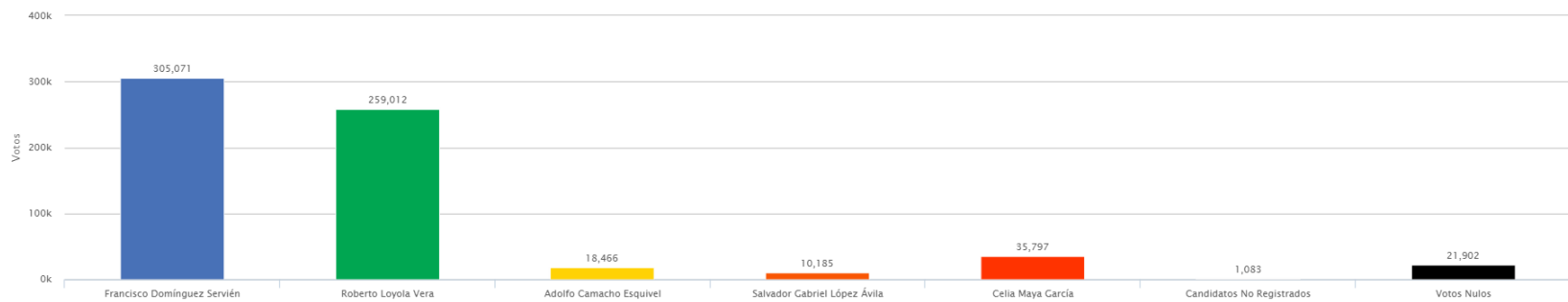
Ultima actualización: 12:40 horas 08/06/2015

Esta página se actualizará cada 5 minutos aproximadamente.

Twitter 163 Like Share Sk

Elección de Gobernador

Elección de Gobernador



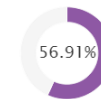
Avance general

Total de actas a procesar: 2,428



Con votos: 1,935 Inconsistentes: 479

Participación ciudadana de las actas procesadas



Página a nivel de casilla

← → ↻ 🏠 [prep.uaq.mx/gobernador/DG\\_AMEALCO\\_DE\\_BONFIL.html](http://prep.uaq.mx/gobernador/DG_AMEALCO_DE_BONFIL.html) ☆ ☰

 Instituto Electoral del Estado de Querétaro

## Programa de Resultados Electorales Preliminares 2015

Gobernador ▾ Diputados ▾ Ayuntamientos ▾ Imprimir

🕒 Última actualización: 12:40 horas 08/06/2015  
Esta página se actualizará cada 5 minutos aproximadamente.

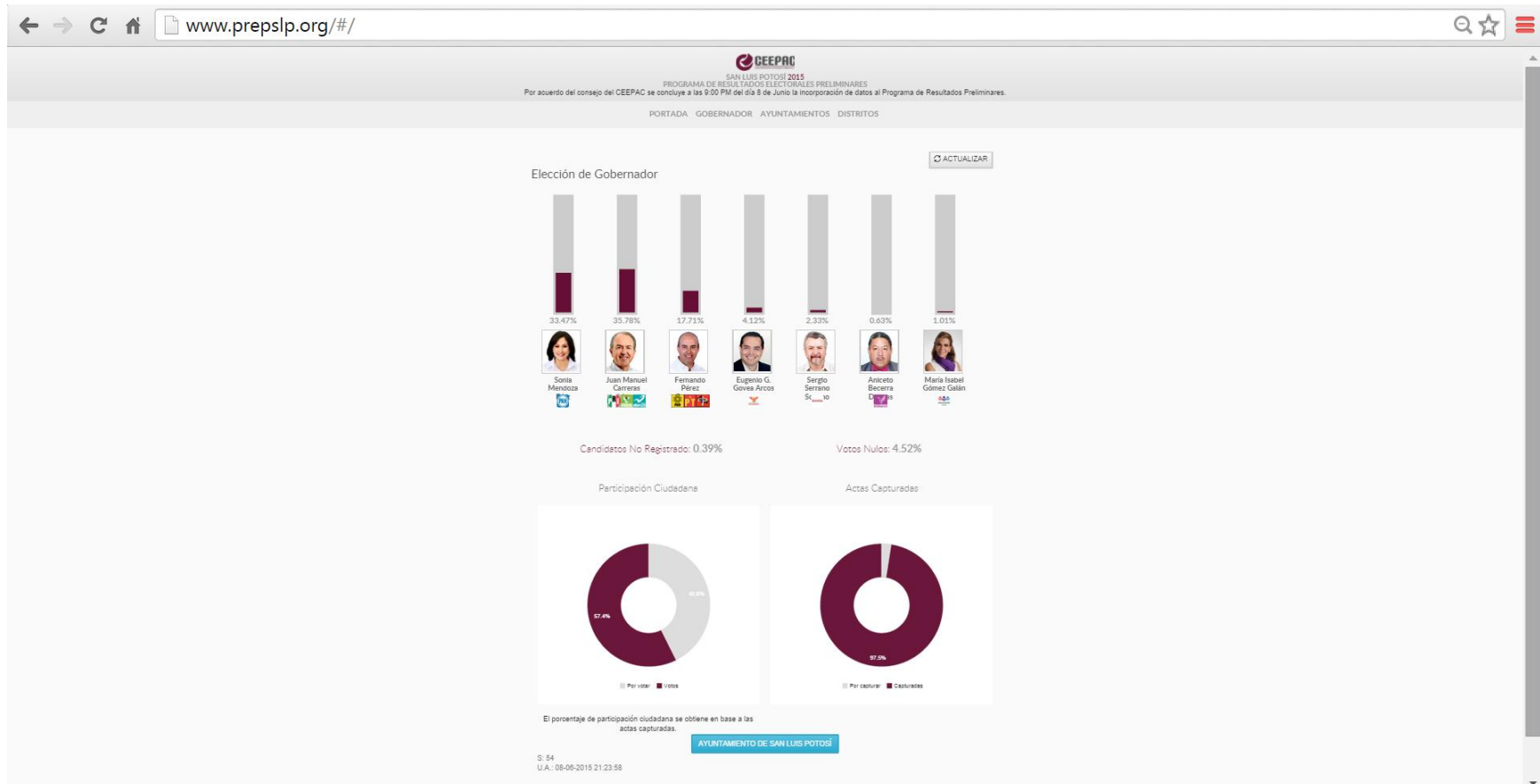
🐦 Twittear 0
👍 Like
🔗 Share 7

Detalle 📄 Descargar CSV

Sección	Casilla							morena															Candidatos no Registrados	Nulos	Acta
0001	B	182	161	3	8	3	3	8	1	4	0	0	1	0	0	0	0	1	1	0	0	0	0	3	
0001	C1	172	157	1	3	8	5	6	1	3	0	0	0	0	0	3	1	0	0	0	0	0	0	5	
0002	B	135	147	4	0	3	1	6	1	0	0	0	0	0	1	0	0	0	0	0	0	0	0	5	
0002	C1	112	156	1	3	5	1	5	0	1	0	1	0	0	1	0	1	0	0	0	0	0	0	6	
0003	B	182	240	5	4	3	5	6	1	2	1	0	0	0	0	3	0	0	0	0	0	0	0	8	
0003	C1	192	229	11	2	4	4	14	2	6	1	1	0	0	1	1	0	0	0	0	0	0	0	13	

**San Luis Potosí**

*Página principal*



Página a nivel de casilla

www.prepslp.org/#/G/detalle/1

ACTUALIZAR GRÁFICA TENDENCIA

### Elección de Gobernador Detalle de Casillas en Distrito I

Buscar...

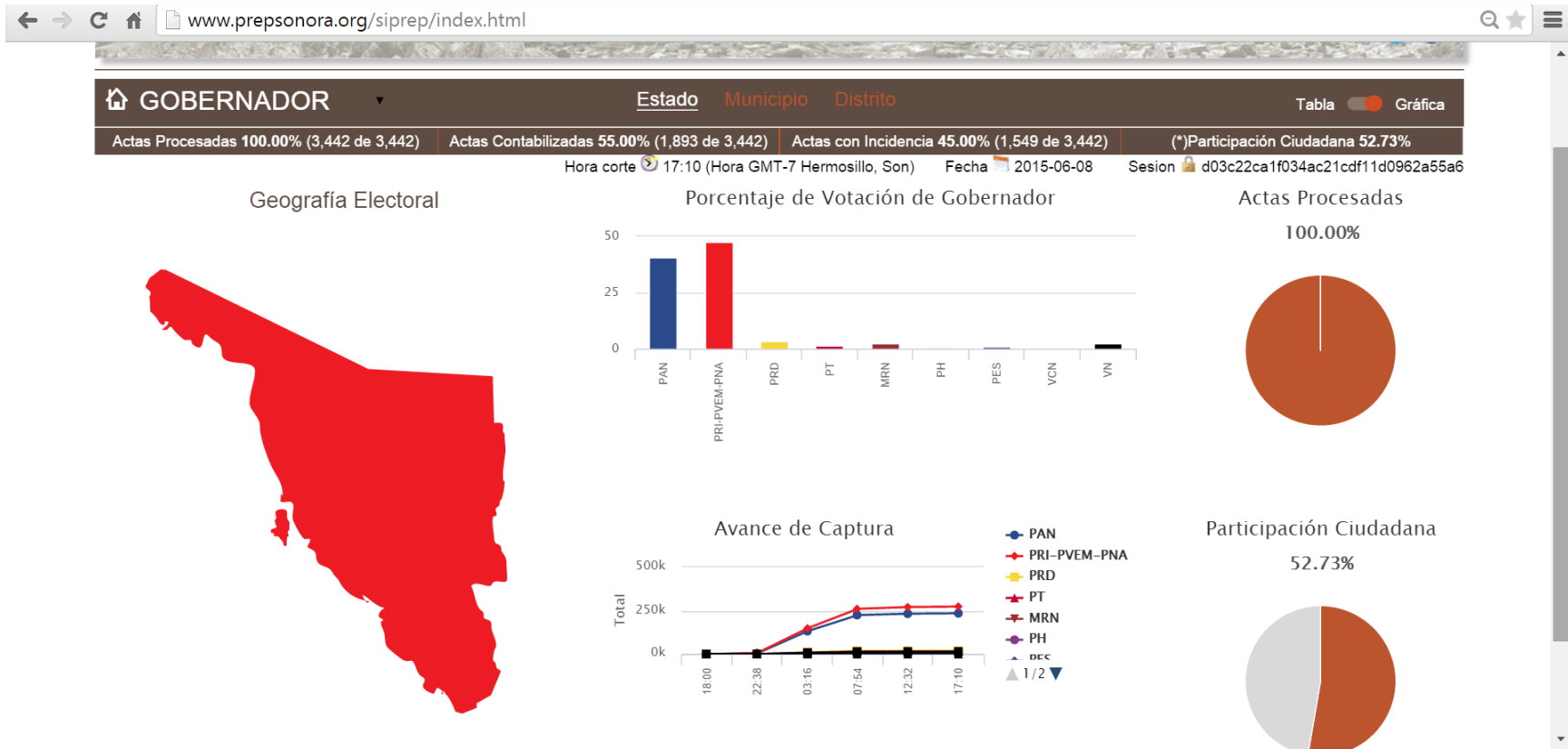
Actas	Sección	Casilla	Lista Nominal	UN	PRD	VIC	PSD	JMCL	PSD	PT	SP	FPE	PRO	PRO	PRO	PRO
Q	121	CONTIGUA 1	588	170	107	16	20	13	4	5	0	1	7	8	0	
Q	121	CONTIGUA 2	587	159	144	0	0	0	16	0	0	0	8	10	1	
Q	124	BASICA	296	42	86	3	4	0	2	12	1	0	0	0	0	
	125	BASICA	249	0	0	0	0	0	0	0	0	0	0	0	0	
	126	BASICA	450	0	0	0	0	0	0	0	0	0	0	0	0	
Q	130	BASICA	218	74	57	6	4	0	0	0	0	0	0	0	1	
Q	132	BASICA	168	48	31	4	6	0	1	0	0	0	0	0	1	
Q	134	BASICA	373	85	40	5	12	2	4	5	0	0	0	3	0	
	135	BASICA	607	0	0	0	0	0	0	0	0	0	0	0	0	
Q	385	BASICA	463	107	76	1	1	6	4	11	3	1	4	5	0	
Q	388	CONTIGUA 1	410	103	69	5	5	4	5	10	2	5	1	2	0	
Q	391	CONTIGUA 1	379	74	78	2	2	0	9	23	1	0	2	14	0	
Q	392	CONTIGUA 1	627	146	101	4	5	0	1	16	3	0	3	5	0	
Q	392	CONTIGUA 2	626	133	98	9	4	6	7	18	11	1	1	5	2	

■ Correcta 
 ■ Dentro del paquete 
 ■ Incorrecta

S: 54

**Sonora**

*Página principal*





**Tabasco**

*Página principal*

preptabasco2015.org.mx/reports.html

**IEPC TABASCO** INSTITUTO ELECTORAL Y DE PARTICIPACIÓN CIUDADANA DE TABASCO Tabasco 2015

SMARTMATIC

Diputado Presidente Municipal y Regidores Fecha y hora actual del sistema 07-Junio-2015 21:28:11

Seleccione Contienda

ACTAS CAPTURADAS 0 de 2782 (0.00%)

**ELECCIÓN DE DIPUTADO DEL ESTADO DE TABASCO**

	PAN	PRD	PRD	PT	VERDE	ALIANZA	morena	Humanista	encuentro social	Candidato Independiente	Candidato No Registrado	Votos Nulos	Totales	Lista Nominal	Participación
	0 0.00%	0 0.00%	0 0.00%	0 0.00%	0 0.00%	0 0.00%	0 0.00%	0 0.00%	0 0.00%	0 0.00%	0 0.00%	0 0.00%	0 0.00%	1,613,549	0.00%

Buscar

Districtos	Avance	PAN	PRD	PRD	PT	VERDE	ALIANZA	morena	Humanista	encuentro social	Candidato Independiente	Candidato No Registrado	Votos Nulos	Totales	Lista Nominal	Participación
I Tenosique	0 de 157 (0.00%)	0 0.00%	0 0.00%	0 0.00%	0 0.00%	0 0.00%	0 0.00%	0 0.00%	0 0.00%	0 0.00%	- -	0 0.00%	0 0.00%	0 0.00%	0	79,718 0.00%
II Cárdenas	0 de 123 (0.00%)	0 0.00%	0 0.00%	0 0.00%	0 0.00%	0 0.00%	0 0.00%	0 0.00%	0 0.00%	0 0.00%	- -	0 0.00%	0 0.00%	0 0.00%	0	73,249 0.00%
		0 0.00%	0 0.00%	0 0.00%	0 0.00%	0 0.00%	0 0.00%	0 0.00%	0 0.00%	0 0.00%	- -	0 0.00%	0 0.00%	0 0.00%	0	68,455 0.00%

javascript:hideCClass('001');resizeChart('001');timedChartResize('001');

pretabasco2015.org.mx/reports.html

**IEPC TABASCO** INSTITUTO ELECTORAL Y DE PARTICIPACIÓN CIUDADANA DE TABASCO Tabasco 2015

SMARTMATIC

Diputado: **Presidente Municipal y Regidores** Fecha y hora actual del sistema 07-Junio-2015 21:28:11

Seleccione Contienda

ACTAS CAPTURADAS 0 de 2782 (0.00%)

**ELECCIÓN DE PRESIDENTE MUNICIPAL Y REGIDORES DEL ESTADO DE TABASCO**

	PAN	PRD	PRD	PT	VERDE	COAHUILTE OIGADANIS	alianza	morena	Humanista	encuentro social	Candidatos Independientes	Candidato No Registrado		Votos Nulos	Totales	Lista Nominal	Participación
	0 0.00%	0 0.00%	0 0.00%	0 0.00%	0 0.00%	0 0.00%	0 0.00%	0 0.00%	0 0.00%	0 0.00%	0 0.00%	0 0.00%	0 0.00%	0 0.00%	0 0.00%	1,613,549	0.00%

Buscar

Municipios	Avance	PAN	PRD	PRD	PT	VERDE	COAHUILTE OIGADANIS	alianza	morena	Humanista	encuentro social	Candidatos Independientes	Candidato No Registrado		Votos Nulos	Totales	Lista Nominal	Participación	
Balancán	0 de 78 (0.00%)	0 0.00%	0 0.00%	0 0.00%	0 0.00%	0 0.00%	0 0.00%	0 0.00%	0 0.00%	0 0.00%	0 0.00%	- -	0 0.00%	0 0.00%	- 0.00%	0 0.00%	0	39,125	0.00%
Cárdenas	0 de 290 (0.00%)	0 0.00%	0 0.00%	0 0.00%	0 0.00%	0 0.00%	0 0.00%	0 0.00%	0 0.00%	0 0.00%	0 0.00%	0 0.00%	0 0.00%	0 0.00%	- 0.00%	0 0.00%	0	168,338	0.00%
Centla	0 de 130	0	0	0	0	0	0	0	0	0	0	0	0	0	-	0	0	68,974	0.00%
















Página a nivel de casilla

preptabasco2015.org.mx/lvgByContest/8.html

Sección

Buscar













Casilla											Candidato no Registrado		Votos Nulos	Totales	Lista Nominal	Participación	Observaciones	Acta
	0.00%	0.00%	0.00%	0.00%	0.00%	0.00%	0.00%	0.00%	0.00%	0.00%	0.00%	0.00%	0.00%	0.00%	-	0.00%		
0341 BÁSICA	0 0.00%	0 0.00%	0 0.00%	0 0.00%	0 0.00%	0 0.00%	0 0.00%	0 0.00%	0 0.00%	0 0.00%	0 0.00%	0 0.00%	0 0.00%	0 0.00%	-	0.00%		
0341 CONTIGUA 1	0 0.00%	0 0.00%	0 0.00%	0 0.00%	0 0.00%	0 0.00%	0 0.00%	0 0.00%	0 0.00%	0 0.00%	0 0.00%	0 0.00%	0 0.00%	0 0.00%	-	0.00%		
0341 ESPECIAL 1	0 0.00%	0 0.00%	0 0.00%	0 0.00%	0 0.00%	0 0.00%	0 0.00%	0 0.00%	0 0.00%	0 0.00%	0 0.00%	0 0.00%	0 0.00%	0 0.00%	-	0.00%		
0341 ESPECIAL 2	0 0.00%	0 0.00%	0 0.00%	0 0.00%	0 0.00%	0 0.00%	0 0.00%	0 0.00%	0 0.00%	0 0.00%	0 0.00%	0 0.00%	0 0.00%	0 0.00%	-	0.00%		
0342 BÁSICA	0 0.00%	0 0.00%	0 0.00%	0 0.00%	0 0.00%	0 0.00%	0 0.00%	0 0.00%	0 0.00%	0 0.00%	0 0.00%	0 0.00%	0 0.00%	0 0.00%	-	0.00%		
0342 CONTIGUA 1	0 0.00%	0 0.00%	0 0.00%	0 0.00%	0 0.00%	0 0.00%	0 0.00%	0 0.00%	0 0.00%	0 0.00%	0 0.00%	0 0.00%	0 0.00%	0 0.00%	-	0.00%		
0343 BÁSICA	0 0.00%	0 0.00%	0 0.00%	0 0.00%	0 0.00%	0 0.00%	0 0.00%	0 0.00%	0 0.00%	0 0.00%	0 0.00%	0 0.00%	0 0.00%	0 0.00%	-	0.00%		
0343 CONTIGUA 1	0 0.00%	0 0.00%	0 0.00%	0 0.00%	0 0.00%	0 0.00%	0 0.00%	0 0.00%	0 0.00%	0 0.00%	0 0.00%	0 0.00%	0 0.00%	0 0.00%	-	0.00%		

**Yucatán**

*Página principal*



www.prepyucatan.org/#/

Partido	Votos por Partido	%
 PRM	150915	44.87%
 PRD	127652	37.95%
 PVEM	3428	1.01%
 PUSC	5156	1.53%
 PT	1753	0.52%
 MOR	21983	6.53%
 MOR	3107	0.92%
 MOR	9771	2.9%
 MOR	29	0%
 MOR	274	0.08%
CC1 	3192	0.94%
CC2 	84	0.02%
CNR	267	0.07%
VOTO NULO	8720	2.59%

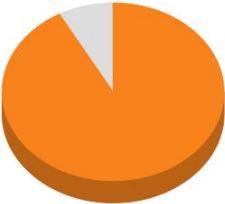
  

Total de Actas	1095
Actas Capturadas	1007
Lista Nominal del Ayuntamiento	627531
% Participación	61.11%
% Actas Capturadas	91.96%

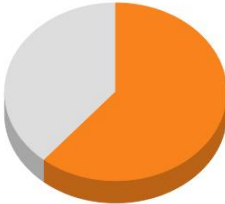
P: 52  
Act: 08-06-2015 17:40:58

Porcentaje de captura



■ Capturadas ■ Por Capturar

Participación Ciudadana



■ Votantes ■ Abstencionismo

Página a nivel de casilla

www.prepyucatan.org/#/D/detalle/1

ACTUALIZAR GRÁFICA TENDENCIA

### ELECCIÓN DE DIPUTADOS DISTRITO I MÉRIDA


Buscar...

Actas	Sección	Casilla	Lista Nominal	PKH	PRD	PSD	PT	PR	PRC	PRM	PRV	CC1	CNR	OTRO		
Q	362	BASICA	620	155	173	8	11	5	7	6	11	0	5	4	1	1
Q	397	BASICA	729	206	199	6	8	6	26	5	31	2	4	9	1	1
Q	398	BASICA	750	195	196	7	8	5	16	11	22	1	9	196	0	1
Q	399	BASICA	443	122	123	4	9	2	11	1	8	2	3	7	0	:
Q	400	BASICA	502	74	140	0	11	1	5	3	3	1	4	0	0	(
Q	400	CONTIGUA 1	501	125	122	7	12	0	11	2	11	1	2	4	1	:
Q	401	BASICA	637	178	165	0	8	7	8	0	7	2	4	0	0	(
Q	401	CONTIGUA 1	636	171	165	4	8	1	7	4	14	1	3	3	0	1
Q	402	BASICA	695	186	187	8	10	1	4	0	11	0	0	9	1	1
Q	402	CONTIGUA 1	694	178	200	2	15	6	4	5	15	0	0	9	0	1
Q	403	BASICA	709	149	158	8	15	2	12	5	20	0	0	16	0	1
Q	403	CONTIGUA 1	709	147	178	3	10	5	10	7	2	0	0	13	0	1
Q	403	CONTIGUA 2	709	161	172	3	9	3	4	4	22	0	0	0	1	1
Q	404	BASICA	552	104	119	0	6	1	1	1	9	0	0	0	0	1

■ Correcta 
 ■ legible 
 ■ Dentro del Paquete 
 ■ Suma No Coincidente 
 ■ No Procesada

P: 52  
Act: 08-06-2015 17:48:58

La modificación no autorizada de la información contenida en este sitio, es un delito electoral castigado con pena de prisión.



GRUPO PROCESO S.A. de C.V.