

Informe sobre el Seguimiento a las consultas y solicitudes formuladas por los OPL

Corte
Del 24 de agosto al
15 de septiembre

Unidad Técnica de
Vinculación con
los OPL

CONTENIDO

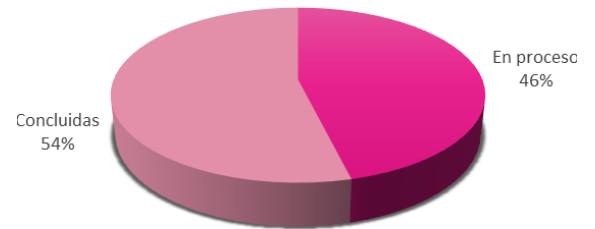
| | |
|--|----|
| Catálogo de siglas | 3 |
| Introducción | 4 |
| Consultas | 4 |
| 1. Estado de las consultas..... | 4 |
| 2. Análisis estadístico del periodo | 4 |
| Análisis estadístico acumulado 2022 de Consultas | 6 |
| Análisis estadístico acumulado 2022 de Solicitudes | 10 |

CATÁLOGO DE SIGLAS

| | |
|------------------------------|--|
| DECEyEC | Dirección Ejecutiva de Capacitación Electoral y Educación Cívica |
| DJ | Dirección Jurídica |
| DEOE | Dirección Ejecutiva de Organización Electoral |
| DEPPP | Dirección Ejecutiva de Prerrogativas y Partidos Políticos |
| DERFE | Dirección Ejecutiva del Registro Federal de Electores |
| DESPEN | Dirección Ejecutiva del Servicio Profesional Electoral Nacional |
| Func. OPL | Funcionarios de los OPL |
| Género | Equidad de Género |
| Instrumentos de Coordinación | Instrumentos de Coordinación celebrados entre el Instituto y los OPL |
| Insumos Registrales | Insumos Registrales |
| LGIPE | Ley General De Instituciones y Procedimientos Electorales |
| Liquidación PP | Proceso de Liquidación de Partidos Políticos |
| LN | Listado Nominal |
| OPL | Organismo Público Local |
| PE | Padrón Electoral |
| PP | Partidos Políticos |
| PREP | Programa de Resultados Electorales Preliminares |
| Prerrogativas | Prerrogativas de los Partidos Políticos |
| SPEN | Servicio Profesional Electoral Nacional |
| UNICOM | Unidad Técnica de Servicios de Informática |
| UTF | Unidad Técnica de Fiscalización |
| UTTyPDP | Unidad Técnica de Transparencia y Protección de Datos Personales |
| UTVOPL | Unidad Técnica de Vinculación con los Organismos Públicos Locales |

INTRODUCCIÓN

Con fundamento en el artículo 60, numeral 1, incisos b), d), i) y j) de la LGIPE y 37, numeral 5 del Reglamento de Elecciones del Instituto Nacional Electoral, la UTVOPL rinde el presente informe de seguimiento sobre las consultas y solicitudes formuladas por los OPL al Instituto.



En el periodo comprendido del **24 de agosto al 15 de septiembre**, se recibieron **13** consultas fundadas en el artículo 37 del Reglamento de Elecciones y **no se recibieron solicitudes**.

CONSULTAS

1. Estado de las consultas

De las **13** consultas recibidas durante el periodo que comprende el presente informe, se concluyeron **6**.

A la fecha de corte, **las 7 consultas restantes continúan pendientes de respuesta**. No obstante, **solo 1 de ellas está fuera de plazo**. A saber, la consulta del OPL de Jalisco sobre la viabilidad de regular la figura jurídica del Procedimiento Laboral Sancionador para los trabajadores de ese Instituto Local.

En el [Anexo Único](#) de este informe, se presentan a detalle las consultas formuladas, así como las respuestas proporcionadas por las Direcciones Ejecutivas y Unidades Técnicas del Instituto.

2. Análisis estadístico del periodo

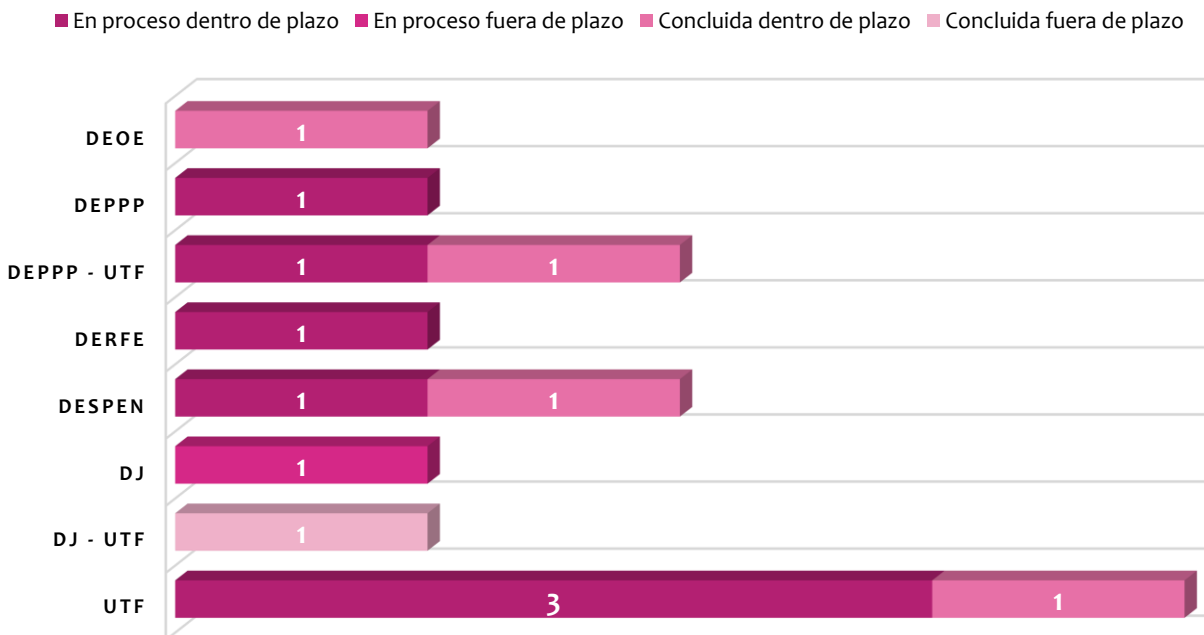
Las **13** consultas recibidas durante el periodo fueron formuladas por **8** organismos públicos locales, siendo Chihuahua el que presentó mayor número, con 3 consultas, seguido de Campeche, Jalisco y Nayarit, con 2 consultas cada uno. En cuanto a la materia de las consultas, **Remanentes fue el tema más recurrente**, con 4 consultas. **A este le siguen Liquidación de Partidos Políticos, Partidos Políticos y Servicio Profesional**, con 2 consultas cada uno.

| Detalle de consultas recibidas por entidad y tema | | | | | | | | |
|---|-----------|------------------------------------|----------------|--------------------|------------|-----------|----------------------|--------------------|
| Entidad | App Móvil | Documentación y material electoral | Liquidación PP | Partidos Políticos | Remanentes | Sanciones | Servicio Profesional | Total de consultas |
| Campeche | | | | | | | 2 | 2 |
| CDMX | | 1 | | | | | | 1 |
| Chiapas | | | 1 | | | | | 1 |
| Chihuahua | 1 | | | 1 | 1 | | | 3 |
| Jalisco | | | 1 | | | 1 | | 2 |
| Nayarit | | | | | 2 | | | 2 |
| Puebla | | | | 1 | | | | 1 |
| Querétaro | | | | | 1 | | | 1 |
| Total de consultas | 1 | 1 | 2 | 2 | 4 | 1 | 2 | 13 |

Fuente: Elaboración propia con información de la Unidad Técnica de Vinculación con los Organismos Públicos Locales.

De acuerdo con las atribuciones de cada unidad responsable del Instituto, se turnaron las consultas a las Direcciones Ejecutivas y Unidades Técnicas, siendo la **Unidad Técnica de Fiscalización** la que concentra el mayor número de consultas, como se observa en la siguiente gráfica.

Áreas del INE receptoras de las consultas

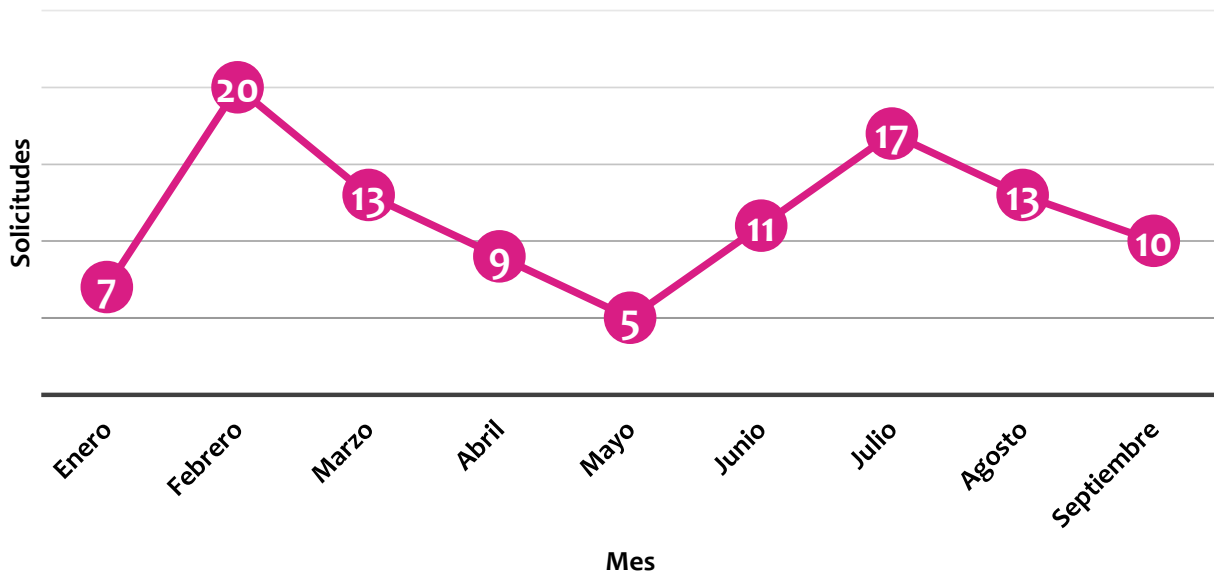


Fuente: Elaboración propia con información de la Unidad Técnica de Vinculación con los Organismos Públicos Locales.

ANÁLISIS ESTADÍSTICO ACUMULADO 2022 DE CONSULTAS

Del 1ro de enero al 15 de septiembre de 2022, se registra un acumulado de 105 consultas presentadas, como se aprecia en la siguiente gráfica.

Consultas formuladas por mes



Fuente: Elaboración propia con información de la Unidad Técnica de Vinculación con los Organismos Públicos Locales.

Conforme al desglose por entidad, los OPL de **Chihuahua** y **Durango** han presentado el mayor número de consultas, con **10** registros, seguidos por **Campeche, Jalisco y Tlaxcala** con **7** consultas, respectivamente.

Acumulado de consultas por entidad



Fuente: Elaboración propia con información de la Unidad Técnica de Vinculación con los Organismos Públicos Locales.

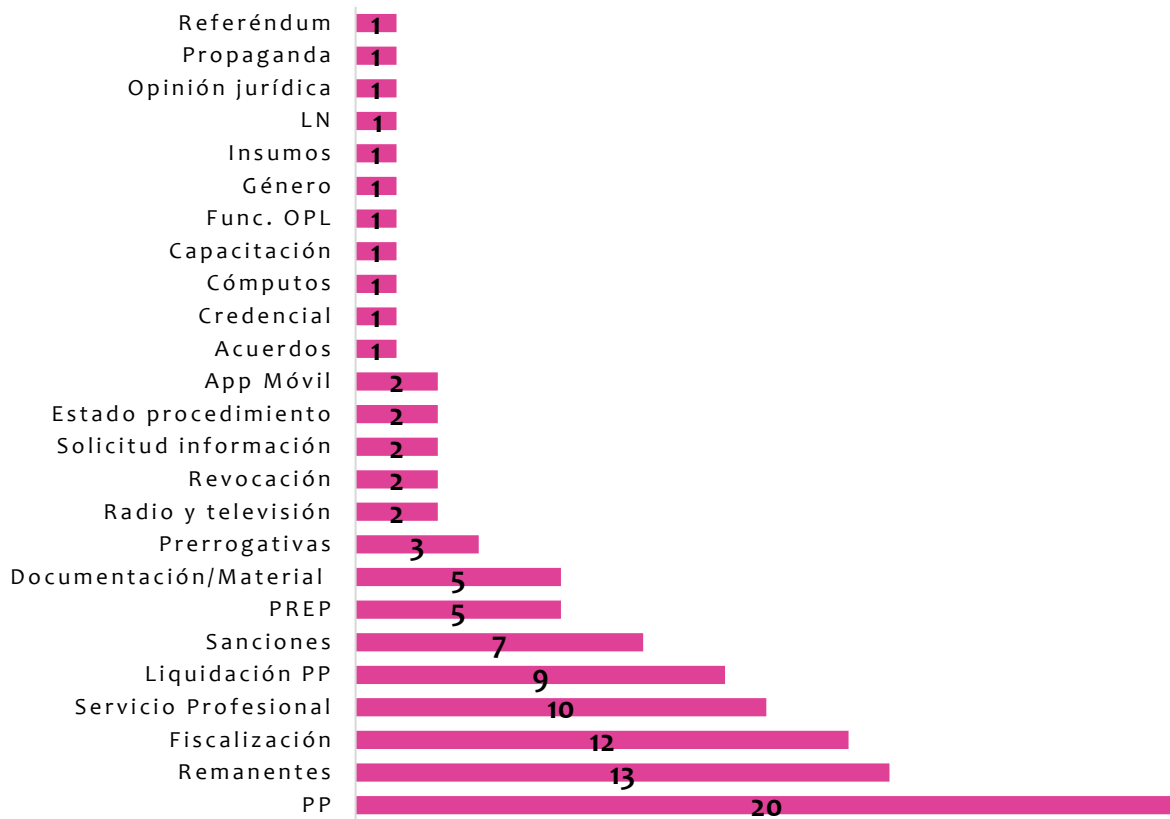
A continuación, se pueden observar el total de detalle por Organismo Público Local.

| Consultas formuladas en cada entidad por mes | | | | | | | | | | |
|--|----------|-----------|-----------|----------|----------|-----------|-----------|-----------|------------|------------|
| Entidad | Enero | Febrero | Marzo | Abril | Mayo | Junio | Julio | Agosto | Septiembre | Total |
| Baja California | | | 2 | | | | 1 | 1 | | 4 |
| Baja California Sur | 1 | 1 | 1 | 1 | | 1 | | | | 5 |
| Campeche | 1 | 1 | | | | 1 | 2 | 1 | 1 | 7 |
| Chiapas | | | | | | | | | 1 | 1 |
| Chihuahua | 1 | 2 | 1 | 1 | 2 | 1 | | 1 | 3 | 12 |
| Coahuila | | 1 | 1 | | | 1 | 1 | 2 | | 6 |
| Ciudad de México | | 2 | 1 | | | | | | 1 | 4 |
| Durango | 2 | 2 | | 1 | | | 2 | 1 | | 8 |
| Estado de México | | 2 | | 1 | | | 1 | | | 4 |
| Guanajuato | | | | | | | 2 | | | 2 |
| Guerrero | | | | | | 1 | | | | 1 |
| Jalisco | | 2 | 1 | | 1 | 1 | | 1 | 1 | 7 |
| Morelos | | | 1 | 1 | | 1 | | 1 | | 4 |
| Nayarit | | 1 | | | 1 | | 1 | | 2 | 5 |
| Nuevo León | | 1 | | 1 | | 1 | 1 | 1 | | 5 |
| Oaxaca | | 1 | 1 | | | | | 2 | | 4 |
| Puebla | | | | | 1 | | | 1 | | 2 |
| Querétaro | | | | | | | 1 | | 1 | 2 |
| San Luis Potosí | 1 | 1 | | | | 1 | 1 | | | 4 |
| Sinaloa | | | | | | | | 1 | | 1 |
| Sonora | | | 1 | | | | | | | 1 |
| Tabasco | | | 1 | | | | | | | 1 |
| Tamaulipas | | 1 | 1 | 1 | | 1 | 2 | | | 6 |
| Tlaxcala | 1 | 2 | 1 | 1 | | | 2 | | | 7 |
| Yucatán | | | | | | 1 | | | | 1 |
| Zacatecas | | | | 1 | | | | | | 1 |
| Total | 7 | 20 | 13 | 9 | 5 | 11 | 17 | 13 | 10 | 105 |

Fuente: Elaboración propia con información de la Unidad Técnica de Vinculación con los Organismos Públicos Locales.

Por otro lado, en el reporte acumulado se puede observar que los temas de mayor incidencia en las consultas son **Partidos Políticos (20)**, **Remanentes (13)** y **Fiscalización (12)**. En la gráfica, muestra desglose de consultas formuladas por tema.

Consultas formuladas por tema

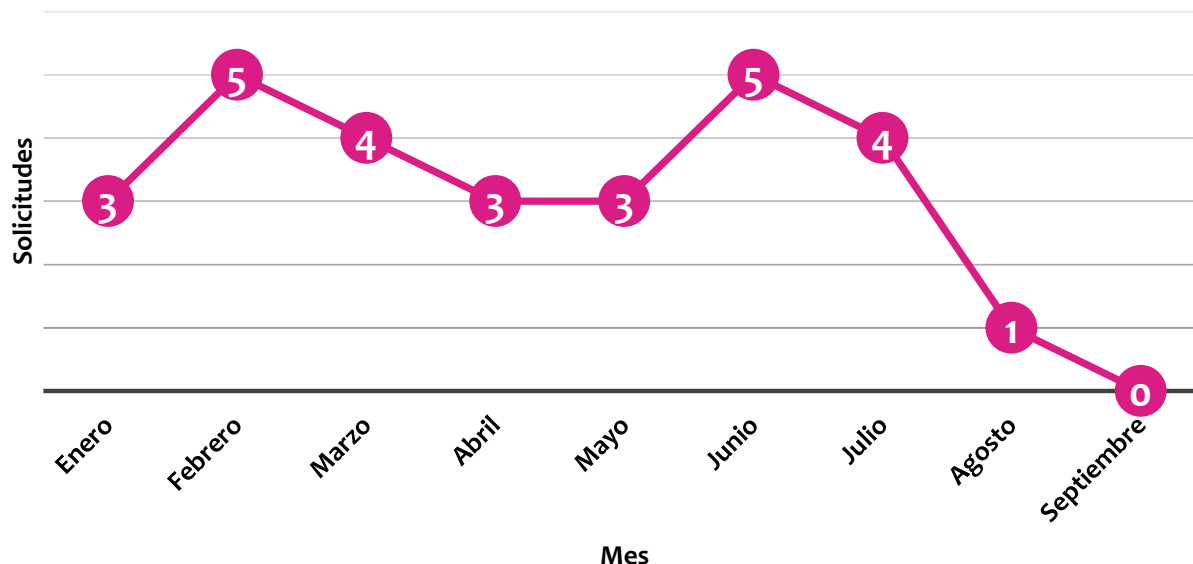


Fuente: Elaboración propia con información de la Unidad Técnica de Vinculación con los Organismos Públicos Locales.

ANÁLISIS ESTADÍSTICO ACUMULADO 2022 DE SOLICITUDES

Del 1ro de enero al 15 de septiembre de 2022, se registra un acumulado de 28 escritos de solicitud, como se aprecia en la siguiente gráfica.

Solicitudes formuladas por mes



Fuente: Elaboración propia con información de la Unidad Técnica de Vinculación con los Organismos Públicos Locales.

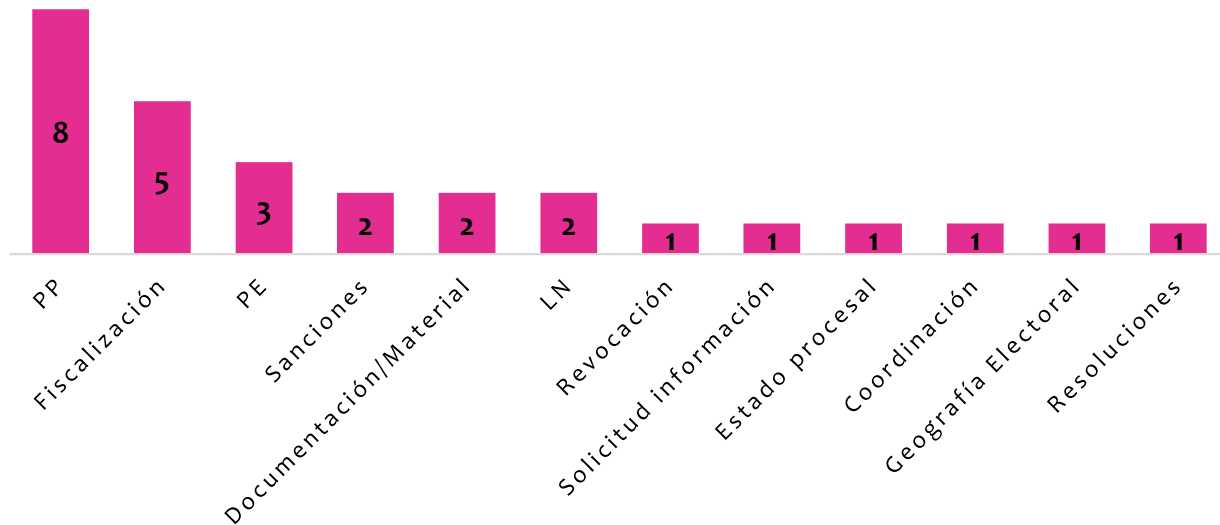
Durante el periodo acumulado, el OPL de Baja California Sur ha presentado el mayor número de solicitudes, alcanzando un total de 14, que equivale al 50% del total. A continuación, se puede observar el desglose de solicitudes por entidad.

| Solicitudes formuladas en cada entidad por mes | | | | | | | | | |
|--|----------|----------|----------|----------|----------|----------|----------|----------|-----------|
| Entidad | Enero | Febrero | Marzo | Abril | Mayo | Junio | Julio | Agosto | Total |
| Baja California | | | 1 | 1 | | | | | 2 |
| Baja California Sur | 1 | 1 | | 2 | 2 | 3 | 4 | 1 | 14 |
| Ciudad de México | | | 1 | | | | | | 1 |
| Hidalgo | 1 | | | | | | | | 1 |
| Jalisco | | | | 1 | | | | | 1 |
| Nayarit | | 1 | 1 | | | | | | 2 |
| Sonora | | 2 | 1 | | | | | | 3 |
| Tlaxcala | 1 | | | | 1 | | | | 2 |
| Querétaro | | | | | | 2 | | | 2 |
| Total | 3 | 5 | 4 | 3 | 3 | 5 | 4 | 1 | 28 |

Fuente: Elaboración propia con información de la Unidad Técnica de Vinculación con los Organismos Públicos Locales.

Los temas de mayor incidencia en el periodo acumulado son **Partidos Políticos** con **8** solicitudes, seguido de **Fiscalización** que alcanza **5** solicitudes. La siguiente gráfica expone el total de solicitudes formuladas por tema.

Solicitudes formuladas por tema



Fuente: Elaboración propia con información de la Unidad Técnica de Vinculación con los Organismos Públicos Locales.