

# Informe sobre el seguimiento a las consultas y solicitudes formuladas por los Organismos Públicos Locales

Del 2 de junio al 23 de agosto de 2022

## CONTENIDO

<b>Catálogo de Siglas .....</b>	<b>3</b>
<b>Introducción .....</b>	<b>4</b>
<b>Consultas .....</b>	<b>4</b>
1.1. Consultas atendidas.....	4
1.2. Consultas Pendientes .....	4
1.3. Análisis estadístico del periodo.....	4
<b>Solicitudes .....</b>	<b>6</b>
2.1. Solicitudes atendidas.....	6
<b>Análisis estadístico acumulado 2022 de Consultas.....</b>	<b>6</b>
<b>Análisis estadístico acumulado 2022 de Solicitudes.....</b>	<b>8</b>

## CATÁLOGO DE SIGLAS

### SIGLAS DE ÁREAS

<b>DECEyEC</b>	<b>Dirección Ejecutiva de Capacitación Electoral y Educación Cívica</b>
<b>DJ</b>	Dirección Jurídica
<b>DEOE</b>	Dirección Ejecutiva de Organización Electoral
<b>DEPPP</b>	Dirección Ejecutiva de Prerrogativas y Partidos Políticos
<b>DERFE</b>	Dirección Ejecutiva del Registro Federal de Electores
<b>DESPEN</b>	Dirección Ejecutiva del Servicio Profesional Electoral Nacional
<b>UNICOM</b>	Unidad Técnica de Servicios de Informática
<b>UTF</b>	Unidad Técnica de Fiscalización
<b>UTTyPDP</b>	Unidad Técnica de Transparencia y Protección de Datos Personales
<b>UTVOPL</b>	Unidad Técnica de Vinculación con los Organismos Públicos Locales

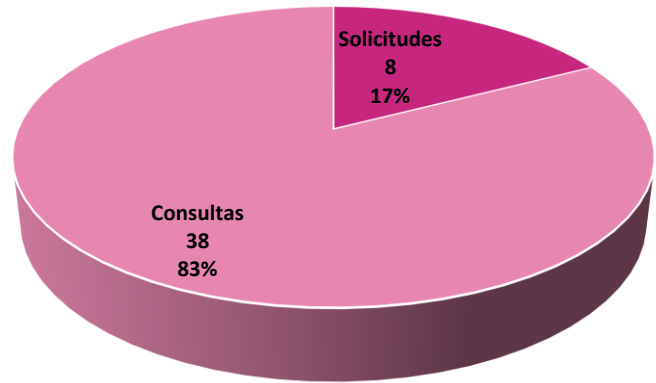
### SIGLAS DE TEMAS

<b>Acuerdos</b>	Acuerdos emitidos por el Consejo General, o la Junta General Ejecutiva del Instituto
<b>App Móvil</b>	App Móvil
<b>Capacitación</b>	Capacitación Electoral
<b>Cómputos</b>	Cómputos de las Elecciones
<b>Cred. para Votar</b>	Credencial para Votar
<b>Doc. y Mat. Elect.</b>	Documentación y Materiales Electorales
<b>Estado proc. de res.</b>	Estado procesal de las Resoluciones
<b>Fiscalización</b>	Fiscalización de los recursos de los Partidos Políticos
<b>Func. OPL</b>	Funcionarios de los OPL
<b>Género</b>	Equidad de Género
<b>Geografía Elect.</b>	Geografía Electoral
<b>Instrumentos de Coordinación</b>	Instrumentos de Coordinación celebrados entre el Instituto y los OPL
<b>Insumos Registrales</b>	Insumos Registrales
<b>Liquidación PP</b>	Proceso de Liquidación de Partidos Políticos
<b>LN</b>	Listado Nominal
<b>Opinión Jurídica</b>	Opinión Jurídica
<b>PE</b>	Padrón Electoral
<b>PP</b>	Partidos Políticos
<b>PREP</b>	Programa de Resultados Electorales Preliminares
<b>Prerrogativas</b>	Prerrogativas de los Partidos Políticos
<b>Propaganda</b>	Propaganda Electoral
<b>Radio y TV</b>	Asignación de tiempos de Radio y Televisión
<b>Referéndum</b>	Referéndum
<b>Remanentes</b>	Remanentes no ejercidos de los Partidos Políticos
<b>Resoluciones</b>	Información relacionada con resoluciones
<b>Revocación</b>	Revocación de Mandato
<b>Sanciones</b>	Sanciones a Candidatos Independientes y Partidos Políticos
<b>Solicitud Info</b>	Solicitud de información en posesión el Instituto
<b>SPEN</b>	Servicio Profesional Electoral Nacional

## INTRODUCCIÓN

Con fundamento en el artículo 60, numeral 1, incisos b), d), i) y j) de la LGIPE y 37, numeral 5 del Reglamento de Elecciones, la UTVOPL rinde el presente informe de seguimiento sobre las consultas y solicitudes formuladas por los OPL al Instituto.

En el periodo comprendido del **2 de junio al 23 de agosto de 2022**, se recibieron **46** oficios fundamentados en el artículo 37 del Reglamento de Elecciones, de los cuales **38 son consultas y 8 corresponden a solicitudes**.



## CONSULTAS

### 1.1. Consultas atendidas

De las **38** consultas recibidas durante el periodo que comprende el presente informe, se concluyeron **25**, mismas que se presentan a detalle en el **Anexo 1** de este informe, incluyendo las respuestas proporcionadas por las Direcciones Ejecutivas y Unidades Técnicas del Instituto.

Tipo	Concluidas	En Proceso	Parcialmente atendidas	Total
Consultas	25	11	2	38

### 1.2. Consultas Pendientes

De las **38** consultas recibidas durante el periodo reportado, **2** cuentan con respuestas parciales y **11** continúan pendientes de atención. El detalle se presenta en el **Anexo 2** del presente informe.

### 1.3. Análisis estadístico del periodo

Las **38 consultas** fueron iniciadas por los organismos públicos locales de **20 entidades**, siendo el OPL de **Coahuila**, quien formuló el mayor número, con **4** consultas presentadas, seguido de **Campeche, Nuevo León y Tamaulipas** quienes presentaron **3** consultas respectivamente.

Con relación al tema materia de las consultas, **Partidos Políticos y Remanentes** fueron los temas más recurrentes, con **9 consultas cada una**.

Tabla 1. Detalle de consultas recibidas por entidad y tema

Entidad	PP	Remanentes	Liquidación PP	Fiscalización	Radio y TV	Doc. y Mat. Elect.	Solicitud Info	Sanciones	Insumos Registrales	Estado proc. de res.	Referéndum	SPEN	Acuerdos	Prerrogativas	Total de consultas
Coahuila	1	2						1							4
Campeche							2						1		3
Tamaulipas	2			1											3
Nuevo León		2								1					3
Morelos	1		1												2
San Luis Potosí						1					1				2
Oaxaca					2										2
Durango		2							1						3
Guanajuato			2												2
Tlaxcala	2														2
Baja California Sur				1											1
Yucatán		1													1
Querétaro				1											1
Nayarit	1														1
Sinaloa		1													1
Guerrero														1	1
Chihuahua	1	1													2
Jalisco			1												1
Baja California	1										1				2
México						1									1
<b>Total de consultas</b>	<b>9</b>	<b>9</b>	<b>4</b>	<b>3</b>	<b>2</b>	<b>2</b>	<b>2</b>	<b>1</b>	<b>1</b>	<b>1</b>	<b>1</b>	<b>1</b>	<b>1</b>	<b>1</b>	<b>38</b>

Fuente: Elaboración propia con información de la Unidad Técnica de Vinculación con los Organismos Públicos Locales.

De acuerdo con las atribuciones de cada unidad responsable del Instituto, se turnaron las consultas a las Direcciones Ejecutivas y Direcciones Técnicas, siendo la **Unidad Técnica de Fiscalización** la que concentra el mayor número, como se observa en la siguiente tabla.

Tabla 2. Áreas del INE receptoras de las consultas

Área a que se turna	Concluida	En Proceso	Parcial	Total
UTF	9	6		15
DEPPP y UTF	5			5
DEPPP y DERFE	3		1	4
DEPPP	1	3		4
DERFE	2	2		4
DEOE	2			2
DECEYEC y DERFE	1			1
UTF y DEPPP			1	1

Área a que se turna	Concluida	En Proceso	Parcial	Total
DESPEN	1			1
DJ y UTVOP	1			1
<b>Total</b>	<b>25</b>	<b>11</b>	<b>2</b>	<b>38</b>

Fuente: Elaboración propia con información de la Unidad Técnica de Vinculación con los Organismos Públicos Locales.

## SOLICITUDES

### 2.1. Solicitudes atendidas

En el periodo del 2 de junio al 23 de agosto de 2022, se registraron **8** solicitudes formuladas por los OPL, de las cuales **7** están concluidas y **1** continúa en revisión.

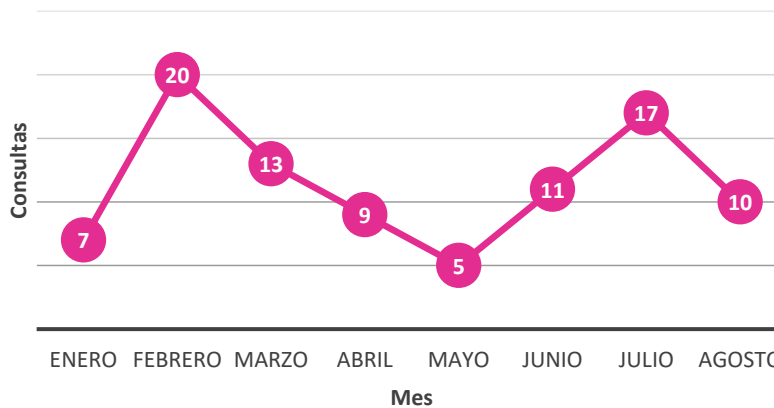
Sobre las solicitudes concluidas, se destaca que todas fueron formuladas por el Instituto Estatal Electoral de Baja California Sur, con temas dirigidos a la DERFE y a la DEPPP, cuyo detalle y alcances puede consultarse en el **Anexo 3**.

Tipo	Concluidas	En Proceso	Total
Solicitudes	7	1	8

## ANÁLISIS ESTADÍSTICO ACUMULADO 2022 DE CONSULTAS.

En el periodo del **1 de enero al 23 de agosto de 2022**, se registra un acumulado de **92** consultas presentadas, como se aprecia en la siguiente gráfica.

Gráfica 1. Consultas formuladas por mes (Al 23 de agosto de 2022)



Fuente: Elaboración propia con información de la Unidad Técnica de Vinculación con los Organismos Públicos Locales.

Conforme al desglose por entidad, el OPL de **Chihuahua** ha presentado el mayor número, con **9** consultas registradas, seguido de Durango con **8** y Tlaxcala con **7** consultas respectivamente. A continuación, se pueden observar el total de detalle por Organismo Público Local.

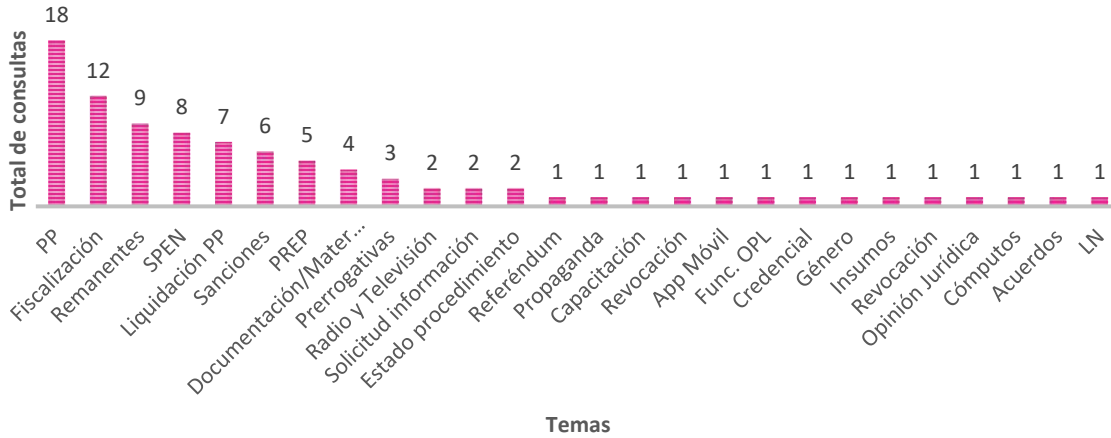
**Tabla 3. Consultas formuladas en cada entidad por mes  
(Al 23 de agosto de 2022)**

Entidad	Enero	Febrero	Marzo	Abril	Mayo	Junio	Julio	Agosto	Total
Chihuahua	1	2	1	1	2	1		1	9
Tlaxcala	1	2	1	1			2		7
Durango	2	2		1			2	1	8
Tamaulipas		1	1	1		1	2		6
Coahuila		1	1			1	1	2	6
Campeche	1	1				1	2		5
Nuevo León		1		1		1	1	1	5
Baja California Sur	1	1	1	1		1			5
Jalisco		2	1		1	1			5
San Luis Potosí	1	1				1	1		4
Oaxaca		1	1					2	4
México		2		1			1		4
Morelos			1	1		1		1	4
Baja California			2				1	1	4
Ciudad de México		2	1						3
Nayarit		1			1		1		3
Guanajuato							2		2
Querétaro							1		1
Yucatán						1			1
Guerrero						1			1
Puebla					1				1
Sinaloa								1	1
Zacatecas				1					1
Sonora			1						1
Tabasco			1						1
<b>Total</b>	<b>7</b>	<b>20</b>	<b>13</b>	<b>9</b>	<b>5</b>	<b>11</b>	<b>17</b>	<b>10</b>	<b>92</b>

Fuente: Elaboración propia con información de la Unidad Técnica de Vinculación con los Organismos Públicos Locales.

En el reporte acumulado se puede observar, que los temas de mayor incidencia en las consultas son **Partidos Políticos (18)** y **Fiscalización con (12)**. En la gráfica, muestra desglose de consultas formuladas por tema.

**Gráfica 2. Consultas formuladas por tema (Al 23 de agosto de 2022)**

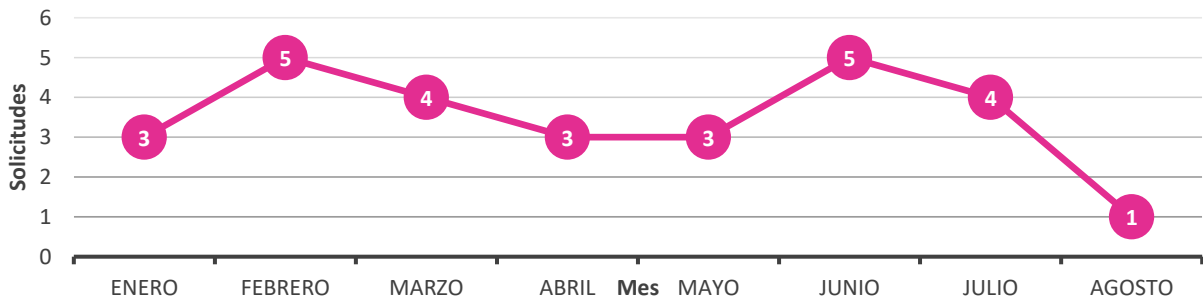


Fuente: Elaboración propia con información de la Unidad Técnica de Vinculación con los Organismos Públicos Locales.

## ANÁLISIS ESTADÍSTICO ACUMULADO 2022 DE SOLICITUDES

En el reporte acumulado de solicitudes presentadas del **1 de enero al 23 de agosto de 2022**, se registraron un total de **28** escritos de solicitud, como se aprecia en la siguiente gráfica.

**Gráfica 3. Solicitudes formuladas por mes (Al 23 de agosto de 2022)**



Fuente: Elaboración propia con información de la Unidad Técnica de Vinculación con los Organismos Públicos Locales.

El OPL de **Baja California Sur** ha formulado el mayor número de solicitudes al Instituto durante **2022**, alcanzando un total de **14**. A continuación, se pueden observar el desglose de solicitudes que ha formulado los organismos públicos locales.



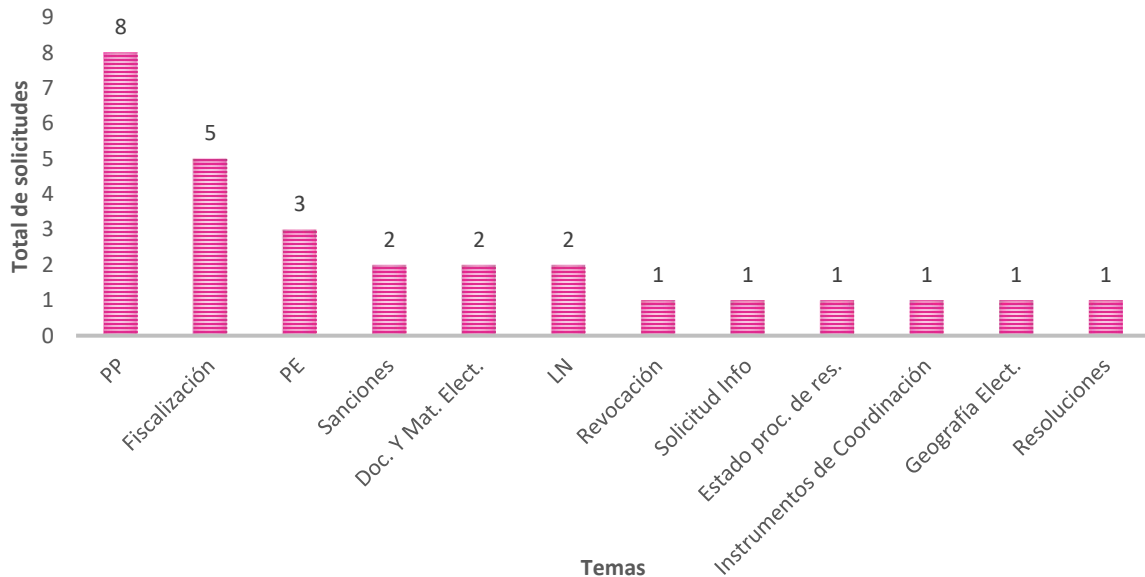
Tabla 4. Solicitudes formuladas en cada entidad por mes  
(Al 23 de agosto de 2022)

Entidad	Enero	Febrero	Marzo	Abril	Mayo	Junio	Julio	Agosto	Total
Baja California Sur	1	1		2	2	3	4	1	14
Sonora		2	1						3
Querétaro						2			2
Nayarit		1	1						2
Baja California		1	1						2
Tlaxcala	1				1				2
Ciudad de México			1						1
Hidalgo	1								1
Jalisco				1					1
<b>Total</b>	<b>3</b>	<b>5</b>	<b>4</b>	<b>3</b>	<b>3</b>	<b>5</b>	<b>4</b>	<b>1</b>	<b>28</b>

Fuente: Elaboración propia con información de la Unidad Técnica de Vinculación con los Organismos Públicos Locales.

Los temas de mayor incidencia en el periodo acumulado son **Partidos Políticos** con **8** solicitudes, seguido de **Fiscalización** que alcanza **5** solicitudes. La siguiente gráfica, muestra el total de consultas formuladas por tema.

Gráfica 4. Solicitudes formuladas por tema  
(Al 23 de agosto de 2022)



Fuente: Elaboración propia con información de la Unidad Técnica de Vinculación con los Organismos Públicos Locales.