



Proceso Electoral Federal 2020-2021

Análisis muestral del llenado de los Cuadernillos para hacer las Operaciones de Escrutinio y Cómputo de Casilla de la elección de diputaciones federales de 2021

Agosto de 2022



Contenido

| | |
|--|----|
| <i>Presentación</i> | 2 |
| <i>I. Marco jurídico</i> | 4 |
| <i>II. Antecedentes</i> | 5 |
| <i>III. Objetivos</i> | 7 |
| III.1. Objetivos específicos | 7 |
| <i>IV. Metodología</i> | 8 |
| IV.1. Muestra | 8 |
| IV.2. Preguntas de investigación | 11 |
| IV.3. Marco conceptual | 12 |
| IV.4 Diseño del cuadernillo | 13 |
| <i>V. Principales resultados</i> | 16 |
| V.1. Uso de los CUADERNILLOS | 16 |
| V.2. Exploración del procedimiento de llenado | 19 |
| V.3. Boletas sobrantes | 21 |
| V.4. Personas que votaron | 25 |
| V.5. Votos sacados de las urnas | 41 |
| V.6. Votos en urnas distintas a la de la elección | 48 |
| V.7. Coincidencia con las Actas de Escrutinio y Cómputo de Casilla | 53 |
| V.8. Preguntas de control | 65 |
| V.9. Comparación con procesos electorales anteriores | 68 |
| <i>VI. Conclusiones</i> | 71 |
| <i>VII. Recomendaciones</i> | 73 |
| <i>VIII. Fuentes de información</i> | 74 |
| <i>Anexo 1</i> | 75 |
| <i>Anexo 2</i> | 79 |
| <i>Anexo 3</i> | 80 |

Presentación

Durante la décima sexta sesión extraordinaria de la Comisión de Capacitación y Organización Electoral (CCOE) del 14 de junio del 2021 se presentó el *Plan de trabajo para la realización de los estudios de la documentación electoral utilizada en el Proceso Electoral 2020-2021*.

Entre los estudios aprobados se encuentra el *Análisis muestral del llenado de los cuadernillos para hacer las operaciones de escrutinio y cómputo de casilla de la Elección de diputaciones federales de 2021*, coordinado por la Dirección Ejecutiva de Organización Electoral (DEOE), cuyo análisis se realizará con base en el uso del Cuadernillo para hacer las operaciones de escrutinio y cómputo (en adelante CUADERNILLO), con la finalidad de evaluar la ejecución de los procedimientos de llenado indicados en este, así como la correspondencia de los datos que las y los secretarios de las mesas directivas de casilla (MDC) anotaron en el Acta de Escrutinio y Cómputo de Casilla (AECC), usados durante la Jornada Electoral del Proceso Electoral Federal (PEF) 2020-2021.

Con base en esta información se podrán definir estrategias para reforzar la capacitación electoral brindada a quienes se desempeñarán como funcionarias/os de Mesa Directiva de Casilla (FMDC), sobre la utilidad del CUADERNILLO e identificar áreas de oportunidad para mejorar su diseño y uso como documento fuente de los datos que posteriormente se anotan en las AECC.

Atendiendo a los alcances y planteamientos realizados en el Plan de Trabajo, la Dirección de Estadística de la Dirección Ejecutiva del Registro Federal de Electores (DERFE) se encargó de elaborar el diseño muestral de los CUADERNILLOS utilizados en la Jornada Electoral de 2021, a partir del cual se obtuvieron estimaciones a nivel nacional y estatal.

La fuente de información para la elaboración del presente estudio fueron los CUADERNILLOS utilizados en la Jornada Electoral del 6 de junio de 2021, cuya recopilación de datos estuvo a cargo de la Dirección de Planeación y Seguimiento (DPS), de la DEOE.

En el presente estudio se analizaron los procedimientos de llenado que realizaron las y los FMDC en el CUADERNILLO, considerando los niveles de inferencia nacional y estatal.

Glosario

| | |
|-------------|---|
| AECC | Acta/s de Escrutinio y Cómputo de Casilla |
| BS | Boletas sobrantes |
| CAE | Capacitador/a Asistente Electoral |
| COE | Comisión de Organización Electoral |
| CUADERNILLO | Cuadernillo para hacer las operaciones de escrutinio y cómputo de casilla |
| DEOE | Dirección Ejecutiva de Organización Electoral |
| DERFE | Dirección Ejecutiva del Registro Federal de Electores |
| DPS | Dirección de Planeación y Seguimiento |
| FMDC | Funcionario/a de Mesa Directiva de Casilla |
| HOJA | Hoja para hacer las operaciones de escrutinio y cómputo de casilla |
| INE | Instituto Nacional Electoral |
| JDE | Juntas Distritales Ejecutivas |
| JLE | Junta Local Ejecutiva |
| LGIPE | Ley General de Instituciones y Procedimientos Electorales |
| MDC | Mesa Directiva de Casilla |
| PEF | Proceso/s Electoral/es Federal/es |
| PV | Personas que votaron de la lista nominal y adicional |
| RE | Reglamento de Elecciones del Instituto Nacional Electoral |
| RV | Resultado de la votación |
| TPV | Total de personas que votaron |
| VSU | Votos sacados de la urna |

I. Marco jurídico

La LGIPE, en su Artículo 290, establece las directrices para la realización del escrutinio y cómputo de votos, que a la letra dice:

Artículo 290.

1. El escrutinio y cómputo de cada elección federal, y en caso de casilla única en cada elección federal y local, se realizará conforme a las reglas siguientes:

[...]

*f) El secretario anotará en hojas dispuestas al efecto los resultados de cada una de las operaciones señaladas en las fracciones anteriores, los que, una vez verificados por los demás integrantes de la mesa, **transcribirá** en las respectivas actas de escrutinio y cómputo de cada elección.*

[...]

En el mismo sentido, el Anexo 8.6 del RE, en su numeral VI.3, describe de forma detallada el procedimiento establecido en la LGIPE, puntualizando la participación y actividades que realizan las y los FMDC durante las fases del procedimiento de escrutinio y cómputo, en donde se hace especial referencia al material electoral sustento de este informe: el CUADERNILLO (referenciado en la LGIPE como las *hojas dispuestas para anotar los resultados de las operaciones*).

Por lo que, en la sesión extraordinaria del 6 de noviembre de 2020, en el punto PRIMERO del Acuerdo INE/CG561/2020, el Consejo General del INE aprobó el modelo de CUADERNILLO a utilizar en la Jornada Electoral del 6 de junio de 2021, con el que se aseguraría la generación de información certera, veraz y oportuna sobre los resultados de las elecciones la noche misma de la Jornada Electoral.¹

¹ Acuerdos relacionados con las modificaciones al CUADERNILLO.

- Acuerdo INE/CG95/2021 del Consejo General del Instituto Nacional Electoral por el que se aprueba el diseño de la boleta electoral, los ajustes en la proporción de los emblemas de la demás documentación con emblemas y las adecuaciones a los documentos de casilla especial para el proceso Electoral Federal 2020-2021, en atención al Acuerdo INE/CG561/2020.

- Acuerdo INE/CG110/2021 del Consejo General del Instituto Nacional Electoral por el que con motivo del registro de las coaliciones "Va por México" y "Juntos Hacemos Historia", se aprueba la modificación a diversos formatos de la Documentación Electoral para las diputaciones federales de Mayoría Relativa del Proceso Electoral Federal 2020-2021.

II. Antecedentes

En el año 1990, con la promulgación del Código Federal de Instituciones y Procedimientos Electorales (COFPE), a través del Artículo 276, párrafo 1, inciso f), se estableció el deber del otrora Instituto Federal Electoral de proporcionar material electoral para la realización del escrutinio y cómputo de cada elección. Específicamente, el texto señala que, para la realización del cómputo, el Secretario anotará en *hojas dispuestas al efecto* los resultados de las operaciones de escrutinio, al que se le denominó *Hoja para hacer las operaciones de cómputo*.

Para la Elección Federal del año 2009, este material cambió su nombre a *Hoja para hacer las operaciones de escrutinio y cómputo de la elección* (en adelante HOJA), y constaba de una hoja por elección impresa en ambas caras. El diseño de este documento se puede consultar en el **Anexo 3**.

Por primera vez se estudió su uso en el *Análisis de Actas de Escrutinio y Cómputo de la Elección de Diputados Federal 2009*, elaborado por la DEOE en el año 2010, en el que se revisó la coincidencia de los datos numéricos anotados en las HOJAS con la información registrada en las AECC de la elección. Los principales hallazgos de los que da cuenta el análisis es que la recuperación nacional de las HOJAS fue de poco más del 70%, de las cuales 35.3% coincidieron con la información de las AECC, mientras 36.8% de ellas no coincidió en uno o más datos; por ello, solo 35.3% de las HOJAS fueron coincidentes con las AECC correspondientes.

Para el PEF de 2012, la actualización de las HOJAS consistió en conformar un instrumento denominado CUADERNILLO, integrado por 10 páginas con un diseño similar al utilizado en 2009, en el que se incluyeron instrucciones de llenado mucho más detalladas y guías de apoyo para las y los FMDC, además de una guía con ejemplos para la determinación de los votos válidos y nulos a favor de cada uno de los partidos políticos, para coaliciones, para candidatos de coalición y para candidatos no registrados. El diseño de este CUADERNILLO se puede consultar en el **Anexo 3**.

El *Análisis del llenado de las actas de escrutinio y cómputo de casilla de las elecciones federales de 2012*, respecto la elección de la Presidencia, reportó que la recuperación de CUADERNILLOS correspondió a poco más de 72%; el 10.1% estaba en blanco y en poco más del 3% no se asentó información de alguna de las tres elecciones, principalmente en las elecciones legislativas. En cuanto a la coincidencia de los datos con los asentados en las AECC, específicamente en la elección para Presidencia, los resultados del análisis mostraron que 35% de los cuadernillos no fue integrado al paquete electoral o se

integraron sin información, el 32.3% no coincidieron con la información de las AECC y solo 32.7% de estos presentó coincidencia con lo asentado en actas.

Para las elecciones intermedias de 2015, el CUADERNILLO conservó las características de diseño y formato del utilizado en 2012, con ligeros cambios de contenido; en especial, con instrucciones más detalladas en los apartados de boletas sobrantes y personas que votaron. Además, fueron incluidos ejemplos sobre el modo en que se debían cancelar las boletas sobrantes, así como formas de marcas válidas para candidatos no registrados. El diseño se puede consultar en el **Anexo 3**.

El *Análisis del Llenado de las Actas de Escrutinio y Cómputo de Casilla de la elección de Diputados Federales de 2015* reportó la recuperación de 71.8% de los CUADERNILLOS utilizados a nivel nacional, 0.2% con información ilegible y 7.4% en blanco. Respecto a la coincidencia de los datos asentados en estos y la información registrada en las AECC, el 35.1% mostró coincidencia entre los datos, el 37.5% no coincidió en al menos un dato y 27.4% no pudo ser comparado por diversas razones.

En cuanto a la recuperación de los cuadernillos utilizados en el Proceso Electoral Federal 2017-2018, las vocalías distritales de Organización Electoral reportaron una recuperación de 68.7% de los CUADERNILLOS distribuidos, de los cuales 3.5% se recuperaron con información completa, 60.71% disponibles con información parcial, 4.45% de CUADERNILLOS recuperados sin información. En lo que se refiere a la coincidencia de la información asentada en las AECC, en específico para la elección de diputaciones federales, se observó una coincidencia de 29.3% en la totalidad de campos de ambos documentos, en tanto la coincidencia parcial ascendió a 33.5%.

En lo que respecta a la recuperación de los CUADERNILLOS utilizados en el Proceso Electoral Federal 2020-2021, se realizó la consulta a las vocalías distritales de Organización Electoral sobre la cantidad de CUADERNILLOS recuperados.² A partir de esto, en el mes de diciembre de 2021³, la DEOE contó con información acerca de la recuperación de CUADERNILLOS y la disponibilidad de información en estos.

² Mediante la Circular Núm. INE/ DERFE-DECEyEC -DEOE/002/2021, se solicitó a las y los vocales ejecutivos y vocales de Organización Electoral de las juntas locales ejecutivas coordinar y supervisar el levantamiento del inventario de los CUADERNILLOS.

³ El periodo de captura para el levantamiento de la información de los cuadernillos fue del 25 de octubre al 17 de diciembre de 2021.

III. Objetivos

Analizar la frecuencia de uso de los CUADERNILLOS para hacer las operaciones de escrutinio y cómputo de la elección de diputaciones federales, así como la consistencia de la información contenida en estos y la frecuencia con que las y los funcionarios de casilla cumplen con las instrucciones de llenado, así como identificar la frecuencia con la que se encuentran votos en urnas de elecciones diferentes.

III.1. Objetivos específicos

1. Identificar el porcentaje de CUADERNILLOS en los que se observa el cumplimiento de los procedimientos solicitados para obtener los datos de: boletas sobrantes (BS), personas que votaron (PV), votos sacados de la urna (VSU), y resultado de la votación (RV), y responder a las preguntas de control.
2. Identificar el porcentaje de boletas encontradas en otras urnas.
3. Identificar el porcentaje de CUADERNILLOS usados para anotar los resultados de escrutinio y cómputo, por entidad federativa y distrito electoral.
4. Identificar si el uso del CUADERNILLO por parte del o la funcionaria de casilla produce menos AECC con error.
5. Identificar el nivel de coincidencia de cada uno de los datos anotados en los CUADERNILLOS con los que fueron asentados en las AECC.
6. Identificar si hay mayor uso de los CUADERNILLOS en el PE 2020-2021 en comparación con procesos electorales anteriores.

IV. Metodología

La metodología empleada en la elaboración de este estudio corresponde al uso de la técnica de estadística inferencial, ya que a través de una muestra se proyectarán los resultados para la totalidad de las casillas, de igual forma también se emplea la estadística descriptiva para la presentación y descripción de los resultados, mediante el uso de tabulados y gráficas.

El análisis de datos se basó en el muestreo estadístico y la comparación de información con estudios de la misma temática realizados en años anteriores, así como el cotejo de información de las AECC de 2021.

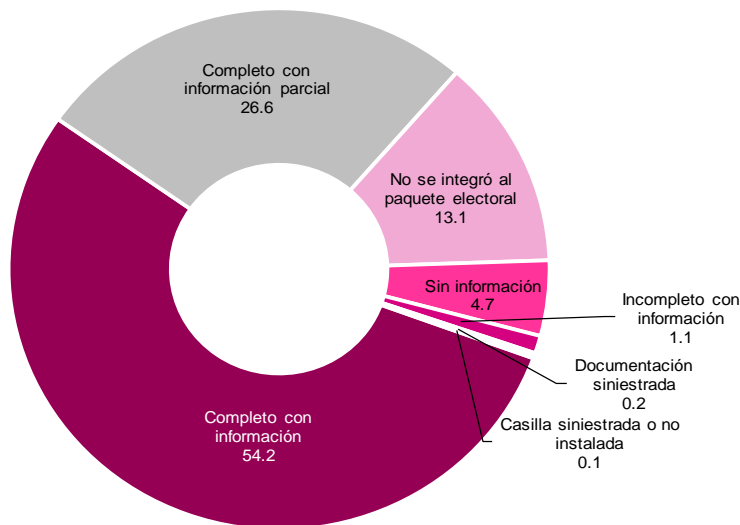
Por otro lado, su estructura obedece a la definición de objetivos específicos, preguntas de investigación, un marco conceptual y el diseño del cuadernillo; mismos que se abordan en las diferentes secciones que lo componen.

IV.1. Muestra

Para determinar el tamaño y la selección de la muestra, se contó con el apoyo de la DERFE. La DEOE, con la finalidad de proveer a la DERFE de información suficiente para determinar la muestra que sirvió de base para la elaboración del presente estudio, solicitó a las juntas distritales ejecutivas, por conducto de las juntas locales ejecutivas, que capturarán, entre el 2 y el 31 de agosto de 2021, la información plasmada en los CUADERNILLOS utilizados en la Jornada Electoral del PEF 2020-2021, así como la disponibilidad de la información de estos.

Con base en lo anterior, y a partir de la información emitida por las vocalías de Organización Electoral de las juntas distritales ejecutivas, se recuperó cerca de 86.8% de los CUADERNILLOS, de acuerdo con la siguiente distribución.

Gráfica 1
Proceso Electoral Federal 2020-2021
NACIONAL: porcentaje de cuadernillos según condición de disponibilidad de información



Fuente: Elaborado por la DPS de la DEOE con base en información proporcionada por las juntas distritales ejecutivas.

Como se observa en la Gráfica 1, 80.8% de los CUADERNILLOS fueron recuperados con información completa o parcial y únicamente el 6.0% corresponde a CUADERNILLOS incompletos, sin información o documentación siniestrada.

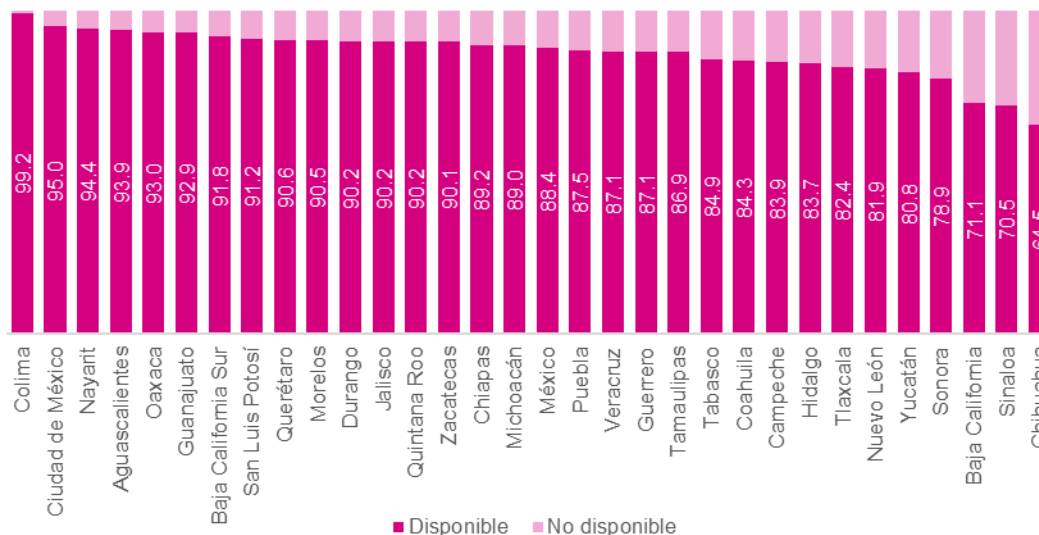
Se informó que, del total de casillas aprobadas,⁴ 0.1% correspondió a casillas no instaladas o siniestradas y 13.1% de los CUADERNILLOS esperados se reportaron como no integrados al paquete electoral.

Vale la pena señalar que los CUADERNILLOS incompletos con información son aquellos que se reportaron disponibles pero que presentaron páginas mal impresas y hojas rotas o completamente arrancadas, por lo que sí se contó con parte de la información para su integración y análisis.

La siguiente gráfica muestra, a nivel estatal, los porcentajes inicialmente reportados por las JDE sobre recuperación de CUADERNILLOS.

⁴ Con base en el Sistema de Ubicación de Casillas, el número de casillas aprobadas ascendió a 162,570, de las cuales, 21 no se instalaron y 205 se reportaron como siniestradas, por lo que el total de cuadernillos esperados fue de 141,118.

Gráfica 2
Proceso Electoral Federal 2020-2021
NACIONAL: porcentaje de cuadernillos según condición de recuperación, por entidad federativa



Fuente: Elaborado por la DPS de la DEOE con base en información proporcionada por las juntas distritales ejecutivas.

A partir de la revisión física de los 133,203 CUADERNILLOS reportados como disponibles, se realizó la verificación y la validación de los datos contenidos en estos por parte de las juntas distritales ejecutivas, durante el periodo de octubre a diciembre de 2021. La distribución se muestra en el siguiente cuadro.

Cuadro 1
Proceso Electoral Federal 2020-2021
NACIONAL: distribución absoluta del marco muestral de cuadernillos según la disponibilidad de información

| Disponibilidad | Número de cuadernillos |
|----------------------------------|------------------------|
| Total | 133,203 |
| Completo con información | 88,120 |
| Completo con información parcial | 43,308 |
| Incompleto con información | 1,775 |

Fuente: Elaborado por la DPS de la DEOE con base en información proporcionada por las juntas distritales ejecutivas.

Conforme al Plan de Trabajo aprobado para la realización de los estudios de la documentación electoral, se definió el diseño de una muestra con inferencia por distrito electoral, con un nivel de confianza de 95% y, cuando menos, un error de muestreo (precisión) de $\pm 5.0\%$, con base en la información disponible.

Cabe señalar que el tamaño de la muestra a nivel nacional resultó de la sumatoria de 300 muestras distritales compuesta por 46,212 registros. La muestra permite hacer estimaciones a nivel nacional con los parámetros de 95.0% de confianza y un nivel de error de $\pm 0.3684\%$. La nota metodológica se incluye en el **Anexo 1**.

IV.2. Preguntas de investigación

El estudio busca responder a las siguientes preguntas de investigación:

1. ¿Cuál es el porcentaje de CUADERNILLOS en los que se realizaron los procedimientos definidos para obtener los datos de BS, PV, VSU, y RV?
2. ¿Cuál es el porcentaje de votos que fueron encontrados en urnas distintas?
3. ¿Cuál es el porcentaje de CUADERNILLOS en los que se dio respuesta a las preguntas de control?
4. ¿Cuál es el porcentaje de CUADERNILLOS cuyos datos fueron coincidentes con los datos de las actas con y sin error?
5. ¿El CUADERNILLO para hacer las operaciones de escrutinio y cómputo fue un instrumento que facilitó el llenado de la AECC en el PE 2020-2021? ¿Cómo se compara su uso con elecciones pasadas?
6. ¿Hay alguna diferencia en el nivel de uso de los CUADERNILLOS en este proceso electoral respecto del Proceso Electoral 2017-2018?

Considerando estas preguntas y la experiencia de resultados obtenidos en estudios similares de procesos electorales previos, se tiene la hipótesis general de que el uso de CUADERNILLOS por parte del o la FMDC produce menos AECC con error por lo que, adicionalmente, se plantean las siguientes hipótesis secundarias:

- 1) El porcentaje de CUADERNILLOS en los que se realizaron los procedimientos definidos para obtener los datos de BS, PV, VSU, y RV es al menos 50%.
- 2) El porcentaje de VSU distintos es menor a 1% de los votos emitidos.
- 3) El porcentaje de CUADERNILLOS en los que se dio respuesta a las preguntas de control es al menos 50%.
- 4) El porcentaje de CUADERNILLOS cuyos resultados de la votación coinciden con los anotados en las AECC es al menos 70%.
- 5) No hay diferencia significativa en el nivel de uso de los CUADERNILLOS en este PE respecto del PE 2017-2018.
- 6) El porcentaje de CUADERNILLOS que facilitaron el llenado de la AECC es de al menos el 50%.

IV.3. Marco conceptual

Los CUADERNILLOS son documentos contemplados en la LGIPE en los que, la o el ciudadano que se desempeñe como Secretaria/o de la MDC, anota los resultados de los procedimientos de escrutinio y cómputo realizados por quienes integran las MDC, establecidos en el artículo 290 esta ley:

- *Contar las boletas sobrantes e inutilizarlas por medio de dos rayas diagonales con tinta,*
- *Contar, en dos ocasiones, el número de ciudadanos que aparezca que votaron conforme a la lista nominal de electores de la sección, sumando, en su caso, el número de electores que votaron por resolución del Tribunal Electoral sin aparecer en la lista nominal,*
- *Contar las boletas extraídas de la urna,*
- *Clasificar las boletas para determinar:*
 - I. El número de votos emitidos a favor de cada uno de los partidos políticos o candidatos, y*
 - II. El número de votos que sean nulos,*
- *Transcribir los resultados en las respectivas actas de escrutinio y cómputo de cada elección.*

Así mismo, y como lo establece el Artículo 292 de la misma ley:

- 1. Si se encontrasen boletas de una elección en la urna correspondiente a otra, se separarán y se computarán en la elección respectiva.*

En este sentido, el diseño de los CUADERNILLOS integra, mediante tres apartados generales, los recuadros necesarios para asegurar la información que da cumplimiento a lo dispuesto por la ley:

- **Boletas sobrantes.** Integrado por un recuadro de la elección de diputaciones federales, con los que se busca obtener el número preciso de boletas sobrantes canceladas.
- **Personas que votaron.** Esta sección incluye recuadros para recabar la información relacionada con el número de personas que votaron en la Lista Nominal de Electores y de aquellas quienes, al no estar consideradas en esta, se relacionan en el Listado adicional de resoluciones del Tribunal Electoral; así como para el registro del número de representantes de partidos políticos y de candidaturas independientes que votaron en la casilla.

- **Votos de la elección.** Integrado por un conjunto de recuadros en los que se anotan los votos obtenidos por cada partido político, coalición, candidatura independiente, candidatura no registrada y votos nulos.

IV.4 Diseño del cuadernillo

El diseño gráfico del CUADERNILLO empleado en las elecciones federales de 2021, aprobado a través del Acuerdo INE/CG561/2020, se integró por tres páginas con diversos recuadros en donde se registraron los resultados de la Jornada Electoral en términos de la participación ciudadana y resultados de la votación.

Imagen 1

Proceso Electoral Federal 2020-2021

Carátula del cuadernillo para casillas básicas, contiguas y extraordinarias

PROCESO ELECTORAL FEDERAL 2020-2021
CUADERNILLO PARA HACER LAS OPERACIONES DE ESCRUTINIO Y CÓMPUTO DE CASILLA
ELECCIÓN PARA LAS DIPUTACIONES FEDERALES

Este cuadernillo debe ser llenado por la o el primer secretario de mesa directiva de casilla.

1. COMO LOS DATOS DE IDENTIFICACIÓN DE LA CASILLA

Entidad: _____
Distrito: _____
Municipio o Alcaldía: _____
Sección: _____
Casilla: _____

2. BOLETAS SOBREPUESTAS O EXCEPCIONALES A LAS DIPUTACIONES FEDERALES

a. Con un badge de tinta magenta, cancelar con una raspa digitalizada cada una de las boletas sobrantes en casilla.

b. Contar las boletas a raspar y registrar la cantidad obtenida en este recuadro.

3. PERSONAS QUE VOTARON

a. Contar a las personas que votaron en la lista nominal de la siguiente manera:

- Contar el total de marcas "Votó 2021" de la primera página de la lista nominal.
- Añadir el resultado en la parte inferior de esa página.
- Repetir este procedimiento en cada una de las páginas de la lista nominal.
- Sumar los totales que están en todas las páginas de la lista nominal.
- Añadir el resultado de la suma en el recuadro de la última página de la lista nominal.
- Registrar el resultado del primer conteo de marcas "Votó 2021" en el recuadro 3.

b. Si el resultado obtenido en los otros conteos es igual, escribir en el recuadro con la tinta 0.

c. Si los resultados de los dos conteos no son iguales, contar a contar las marcas "Votó 2021" hasta tener la cantidad correcta.

d. Si recibí el listado adicional de resoluciones del Tribunal Electoral, contar el total de marcas "Votó 2021" y escribir el resultado en el recuadro con la tinta 0.

e. Si recibí el listado adicional de resoluciones del Tribunal Electoral, contar el total de marcas "Votó 2021" y escribir el resultado en el recuadro con la tinta 0.

4. REPRESENTANTES DE PARTIDOS POLÍTICOS Y DE CANDIDATURAS INDEPENDIENTES QUE VOTARON EN LA CASILLA

Contar las marcas "Votó 2021" en la lista de los representantes de partidos políticos y de candidaturas independientes ante mesa directiva de casilla y escribir el total en el recuadro 4.

5. TOTAL DE PERSONAS QUE VOTARON Y REPRESENTANTES

Sumar 3 + 4 y escribir el resultado en el recuadro 5.

A continuación se detallan los elementos que integran el CUADERNILLO, se encuentran **estructurados en bloques de colores enumerados e instrucciones** para facilitar su llenado en cada uno de ellos:

- 1 Identificación de la casilla**
Sección para el registro de la clave o nombre de la entidad federativa, clave distrital, nombre del municipio o alcaldía, clave de la sección electoral y número de casilla.
- 2 BS**
Apartado para el registro de Boletas Sobrantes.
- 3 PV**
Personas que votaron en la lista nominal y adicional (conteos de marcas Votó 2021).
- 4 RPPV**
Representantes de partidos políticos y candidaturas independientes que votaron en la casilla.
- 5 TPV**
Apartado Total de personas que votaron y representantes.

A partir del análisis realizado en 2019, se plantearon observaciones y propuestas de mejora a este instrumento, aprobándose las siguientes modificaciones:

- Se reduce el tamaño de doble carta a oficio en sentido vertical.
- Se eliminan los ejemplos de la votación, que resultaban extensos en su contenido y ya se mencionan en la Guía de clasificación de votos.
- Se agrega el número que corresponde a los apartados del AECC a los gráficos de los apartados del CUADERNILLO, para facilitar que el ciudadano los relacione. Además, se homologaron los nombres de los apartados con los del acta.
- Se reubican los apartados de Votos de la elección sacados de las urnas y el Comparativo del total de personas que votaron y el total de votos sacados de las urnas después del apartado Resultados de la votación, de manera que se ofrece una secuencia más lógica a las operaciones de la casilla durante el escrutinio y cómputo.
- Se modifica la redacción del apartado 6 *Resultados de la votación* para hacer referencia a que se debe esperar a extraer los votos de la elección encontrados en otras urnas, para anotarlos en una segunda columna y sumarlos posteriormente.
- Se simplifica el nombre de los apartados del CUADERNILLO.
- Se simplifican las instrucciones en todos los apartados del CUADERNILLO.
- Se simplifican las instrucciones para copiar los resultados del CUADERNILLO al AECC
- Se agrega un espacio para las firmas de la o el presidente y la o el secretario de MDC.

La conformación general de los CUADERNILLOS para las casillas básicas, contiguas y extraordinarias consta de 51 recuadros para anotar la información de las BS, PV y RV, más dos preguntas de control y dos recuadros para el nombre y firma de la o el Presidente y la o el Secretario de la MDC; en tanto, los CUADERNILLOS para casillas especiales constan de cuatro preguntas de control, los mismos recuadros para nombres y firmas, y 91 recuadros para anotar datos sobre BS, participación ciudadana y RV.

El esquema íntegro del CUADERNILLO puede consultarse en el **Anexo 3** en donde se incluye la muestra de un ejemplar para casillas especiales por el principio de mayoría relativa y representación proporcional.

V. Principales resultados

En los siguientes apartados se presenta el análisis acerca de la atención a las instrucciones y procedimientos plasmados en los CUADERNILLOS, el grado de uso de los recuadros y los resultados del análisis de votos encontrados en urnas distintas a las de la elección que les correspondiera.

Con el análisis de cada uno de los apartados del CUADERNILLO, se buscó satisfacer las preguntas de investigación expuestas en el apartado de *Metodología*, así como las hipótesis secundarias.

El detalle, así como los principales resultados a nivel estatal, se presentan en los siguientes apartados.

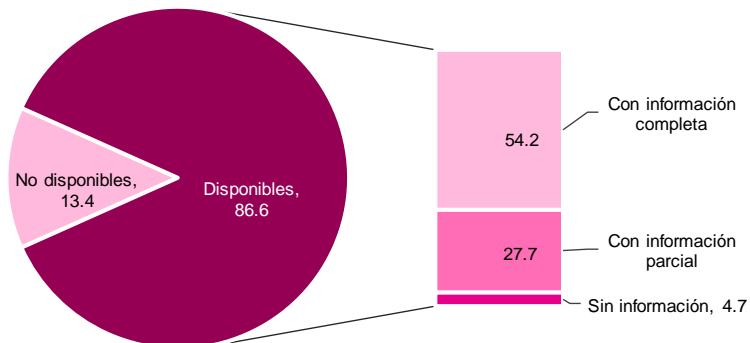
V.1. Uso de los CUADERNILLOS

De acuerdo con el objetivo específico 4, tras la verificación de la base de datos y la validación de la información por parte de las JDE, los resultados de la validación física de los paquetes electorales, conforme a la disponibilidad de los CUADERNILLOS, se obtuvo la siguiente distribución:

- 54.2% con información completa,
- 27.7% disponibles con información parcial e incompletos con información,
- 4.7% recuperados sin información,
- 13.4% no disponibles o siniestrados.

A nivel nacional, la disponibilidad de información quedó de la siguiente forma:

Gráfica 3
Proceso Electoral Federal 2020-2021
NACIONAL: porcentaje de cuadernillos recuperados según condición de recuperación y disponibilidad de información

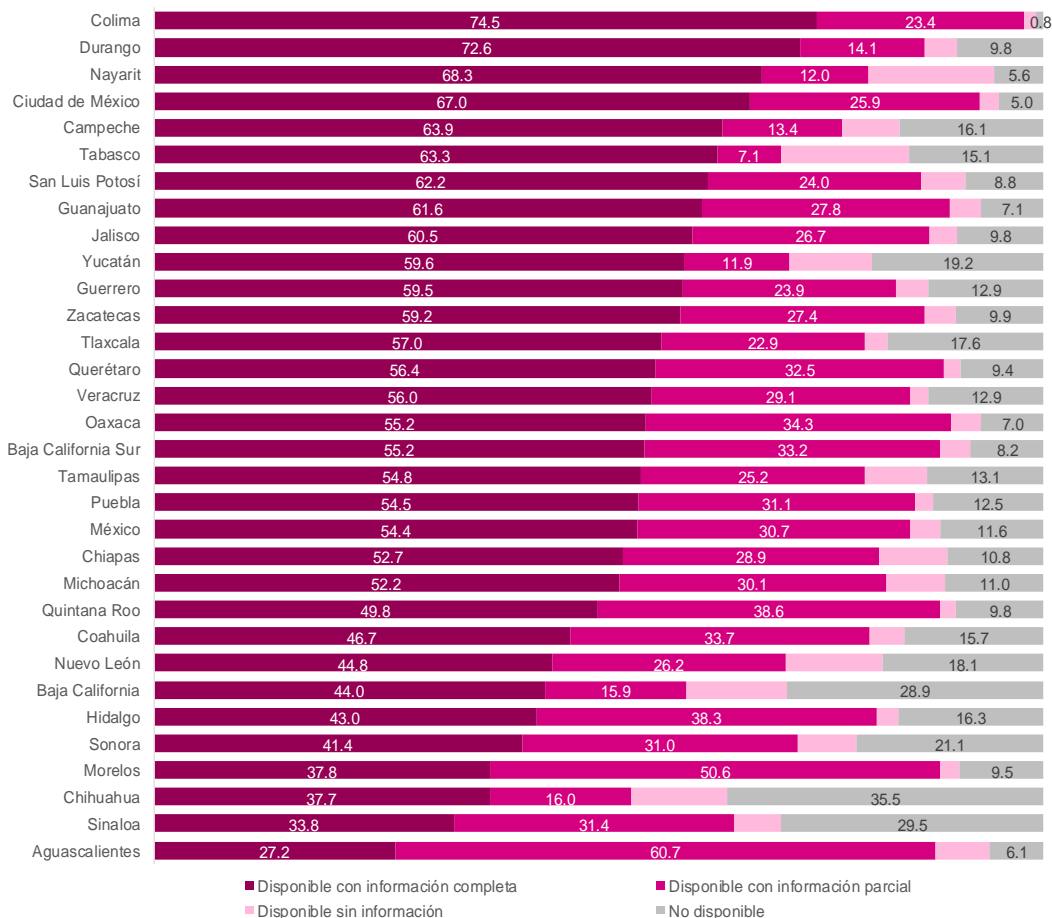


Fuente: Elaborado por la DPS de la DEOE con base en información proporcionada por las juntas distritales ejecutivas.

Después de la revisión, verificación y validación de la información remitida por los órganos desconcentrados, la base de datos de los CUADERNILLOS se integró por disponibilidad de la información.

A nivel estatal, los resultados se pueden observar en la siguiente gráfica.

Gráfica 4
Proceso Electoral Federal 2020-2021
NACIONAL: porcentaje de cuadernillos según condición de recuperación y disponibilidad de información, por entidad federativa



Fuente: Elaborado por la DPS de la DEOE con base en información proporcionada por las juntas distritales ejecutivas.

Al respecto, los estados de Colima y Ciudad de México reportaron un porcentaje de recuperación de CUADERNILLOS superior al 95.0%; Nayarit, Aguascalientes, Oaxaca, Guanajuato, Baja California, San Luis Potosí, Querétaro, Morelos, Durango, Jalisco, Quintana Roo y Zacatecas se ubicaron entre el 90.0% y 94.4%. Por el contrario, el estado de Chihuahua fue la entidad que reportó el menor porcentaje de recuperación de CUADERNILLOS completos, con 64.5% de los esperados. El detalle se puede consultar en el **Anexo 2** de este documento.

V.2. Exploración del procedimiento de llenado

Por lo que se refiere a las instrucciones de llenado de cada uno de los apartados mencionados, se observó que el diseño del cuadernillo, en lo que se refiere a secuencia y diseño gráfico, presentó una mayor claridad en las instrucciones y en la secuencia de llenado para las y los funcionarios encargados de llenarlo. A continuación, se presenta la secuencia de llenado del CUADERNILLO para la obtención de los resultados de la **elección para las diputaciones federales**, elaborada con base en las instrucciones contenidas en este.

Imagen 4
Proceso Electoral Federal 2020-2021
Descripción de llenado del cuadernillo

Página 1.

- Encabezado
- Indica quien del funcionariado de la MDC debe llenar el CUADERNILLO.
- Precisa que al concluir el llenado de los datos del CUADERNILLO se debe iniciar el llenado de AECC de Diputaciones Federales.
- Por medio de encabezados enumerados de 1 al 5 e identificados por color, precisa los pasos a seguir e instrucciones en el llenado del CUADERNILLO, estos encabezados se vincular directamente con el llenado del AECC, lo que permite facilitar su identificación y la transcripción de datos.

- **1** Indica copiar los datos de identificación de casilla, especifica que en caso de no contar con etiqueta, se copien los mismos datos en el apartado 1 del acta, asociado con el mismo número y color.
- **2** **Boletas sobrantes de la elección para las diputaciones federales**, con instrucciones precisas (a,b) de cancelación y conteo de las boletas, conteo y llenado vinculado al apartado 2 del acta.
- **3** **Personas que votaron**, procedimiento que indica paso a paso el conteo de las personas que votaron, (De a a f) y su transcripción al AECC, donde se especifica:
 - a. Contar a las personas que votaron en la lista nominal.
 - b. Escribir el resultado del primer conteo de marcas **Votó 2021**.
 - c. Realizar segundo conteo y escribir el resultado.
 - d. Si el resultado es el mismo, se transcribe en el recuadro con la letra **A**.
 - e. Conteo de marcas **Votó 2021** del listado adicional de resoluciones del Tribunal Electoral, se registra en el recuadro con la letra **B**.
 - f. En el Recuadro con la letra **C**, se registra el resultado de la suma de los recuadros **A+B**, mismo que se transcribe en el apartado 3 del acta.
- **4** **Representantes de partidos políticos y de candidatura independiente que votaron en la casilla**, especifica el procedimiento de conteo y registro de este apartado y su registro en el recuadro con la letra **D**, además de la correspondiente transcripción al apartado 4 del acta.
- **5** **Total de personas que votaron y representantes**, es la suma de **C** y **D**, se registra en el recuadro con la letra **E**, y esta cantidad se registra en el apartado 5 del acta.

Imagen 5

Proceso Electoral Federal 2020-2021

Descripción de llenado del cuadernillo

1. Encabezado de instrucciones referente a la extracción de votos.

2. Secciones de votos:

- a. Votos de cada partido político o coaliciones.
- b. Votos para candidaturas independientes.
- c. Votos para candidaturas no registradas.
- d. Votos nulos.
- e. Suma.

3. Resultados de la votación de la Elección para las diputaciones federales indica registrar en la columna 1 Votos sacados de la urna de diputaciones. Se deberá esperar a la extracción de votos de otras urnas.

4. En caso de encontrar votos de diputaciones federales en otras urnas, se anotan en la columna 2 Votos sacados de otras urnas.

5. El total de votos, es decir, la suma de la columna 1 con la columna 2, se registra en la columna 3 Total de votos.

6. Instrucciones de llenado de columnas:

- f. Cancelación de las columnas 2 y 3 en caso de no haber votos de diputaciones federales en otras urnas.
- g. Copiar los datos de la columna 3 o la columna 1, según sea el caso al apartado 4 de acta.
- h. Firmas.

Página 2.

➤ Encabezado de instrucciones referente a la extracción de votos.

➤ Secciones de votos:

- a. Votos de cada partido político o coaliciones.
- b. Votos para candidaturas independientes.
- c. Votos para candidaturas no registradas.
- d. Votos nulos.
- e. Suma.

➤ Resultados de la votación de la Elección para las diputaciones federales indica registrar en la columna 1 Votos sacados de la urna de diputaciones. Se deberá esperar a la extracción de votos de otras urnas.

- En caso de encontrar votos de diputaciones federales en otras urnas, se anotan en la columna 2 Votos sacados de otras urnas.
- El total de votos, es decir, la suma de la columna 1 con la columna 2, se registra en la columna 3 Total de votos.

➤ Instrucciones de llenado de columnas:

- f. Cancelación de las columnas 2 y 3 en caso de no haber votos de diputaciones federales en otras urnas.
- g. Copiar los datos de la columna 3 o la columna 1, según sea el caso al apartado 4 de acta.
- h. Firmas.

Imagen 6

Proceso Electoral Federal 2020-2021

Descripción de llenado del cuadernillo

1. Total de votos de la elección para las diputaciones federales sacados de todas las urnas. Indica nuevamente contar los votos y escribirlos en el recuadro con la letra F.

2. La instrucción del recuadro indica copiar la cantidad anotada en el apartado 2 del acta.

3. Preguntas de control:

4. Comparativo del total de personas que votaron y el total de votos de diputaciones federales sacados de las urnas, ¿Son iguales las cantidades anotadas en los recuadros E de la primera página y F?

5. La instrucción del recuadro indica marcar con una X la opción correspondiente y posteriormente anotar la respuesta en el apartado 3 del acta.

6. Comparativo del total de votos de diputaciones federales sacados de las urnas y el total de resultados de la votación, ¿Son iguales las cantidades anotadas en el recuadro F y el total de la votación?

7. La instrucción del recuadro indica marcar con una X la opción correspondiente y posteriormente anotar la respuesta en el apartado 4 del acta.

8. Finalmente indica nuevamente que al concluir el llenado del CUADERNILLO, inicie el llenado del AEC siguiendo las indicaciones, así como su destino.

Página 3.

➤ Total de votos de la elección para las diputaciones federales sacados de todas las urnas. Indica nuevamente contar los votos y escribirlos en el recuadro con la letra F.

- La instrucción del recuadro indica copiar la cantidad anotada en el apartado 2 del acta.

➤ Preguntas de control:

➤ Comparativo del total de personas que votaron y el total de votos de diputaciones federales sacados de las urnas, ¿Son iguales las cantidades anotadas en los recuadros E de la primera página y F?

- La instrucción del recuadro indica marcar con una X la opción correspondiente y posteriormente anotar la respuesta en el apartado 3 del acta.

➤ Comparativo del total de votos de diputaciones federales sacados de las urnas y el total de resultados de la votación, ¿Son iguales las cantidades anotadas en el recuadro F y el total de la votación?

- La instrucción del recuadro indica marcar con una X la opción correspondiente y posteriormente anotar la respuesta en el apartado 4 del acta.

Finalmente indica nuevamente que al concluir el llenado del CUADERNILLO, inicie el llenado del AEC siguiendo las indicaciones, así como su destino.

El esquema anterior representa la secuencia y la forma en que se transita por todos los apartados del documento para la obtención de los resultados de la elección de diputaciones; como se observa, el flujo es más claro y las instrucciones más precisas en cada uno de los 9 apartados respecto a diseño de CUADERNILLOS de procesos electorales anteriores.

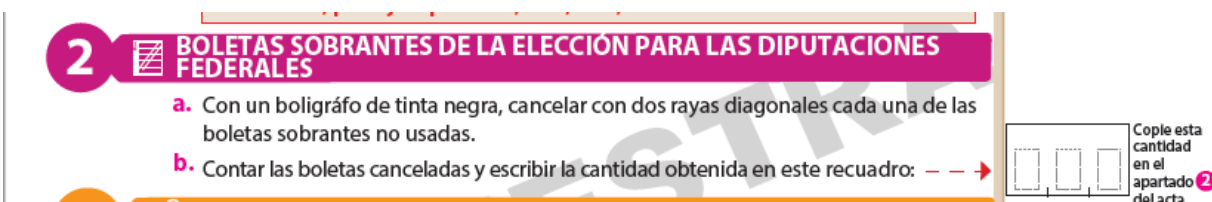
El actual diseño del CUADERNILLO asegura el cumplimiento de la normatividad federal, facilitando la ubicación de las instrucciones y apoyo de elementos visuales que mejoran la comprensión de la secuencia de llenado.

V.3. Boletas sobrantes

Con la finalidad de atender el objetivo específico 1, indicado en el apartado *III.1 Objetivos específicos* de este documento, se realizó el análisis de los apartados *Boletas sobrantes*, *Personas que votaron*, *Votos sacados de la urna* y *Resultado de la votación*, que pueden ser consultados en los apartados V3, V4, V5 y V8, respectivamente, de este documento.

Respecto al análisis del apartado *Boletas sobrantes*, se consideró la revisión del siguiente recuadro.

Imagen 7
Proceso Electoral Federal 2020-2021
Apartado 2 del cuadernillo



The image shows a section of an electoral form titled '2 BOLETAS SOBRANTES DE LA ELECCIÓN PARA LAS DIPUTACIONES FEDERALES'. It contains two instructions: 'a. Con un bolígrafo de tinta negra, cancelar con dos rayas diagonales cada una de las boletas sobrantes no usadas.' and 'b. Contar las boletas canceladas y escribir la cantidad obtenida en este recuadro: -- -->'. To the right of instruction 'b' is a box with three empty slots for writing the count. Below the box is the text 'Cople esta cantidad en el apartado 2 del acta.'

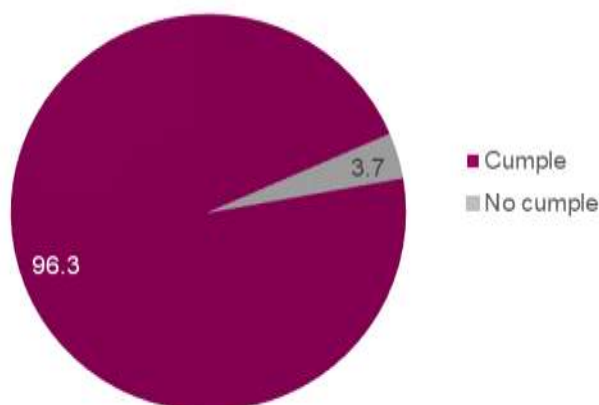
La instrucción del CUADERNILLO indica que, una vez canceladas, el o la funcionaria contaría las boletas sobrantes y registraría el resultado en el recuadro correspondiente.

Se considera que el o la FMDC atendió al procedimiento completo cuando anotó un valor numérico en el recuadro y se considera que no fue así cuando dejó el recuadro en blanco anotó valores distintos de número (cancelación del recuadro, dato ilegible o algún texto).

Es importante señalar que esta verificación no consideró la consistencia de los datos registrados por la o el FMDC respecto a la información asentada en las AECC, es decir, el análisis de este apartado y los subsecuentes se enfocan únicamente en comprobar la

correcta ejecución de las instrucciones contenidas en el CUADERNILLO. En este sentido se observó que el procedimiento completo del llenado se atendió en un 96.3%.

Gráfica 5
Proceso Electoral Federal 2020-2021
NACIONAL: porcentaje de cuadernillos según condición de cumplimiento del procedimiento de llenado del apartado de boletas sobrantes

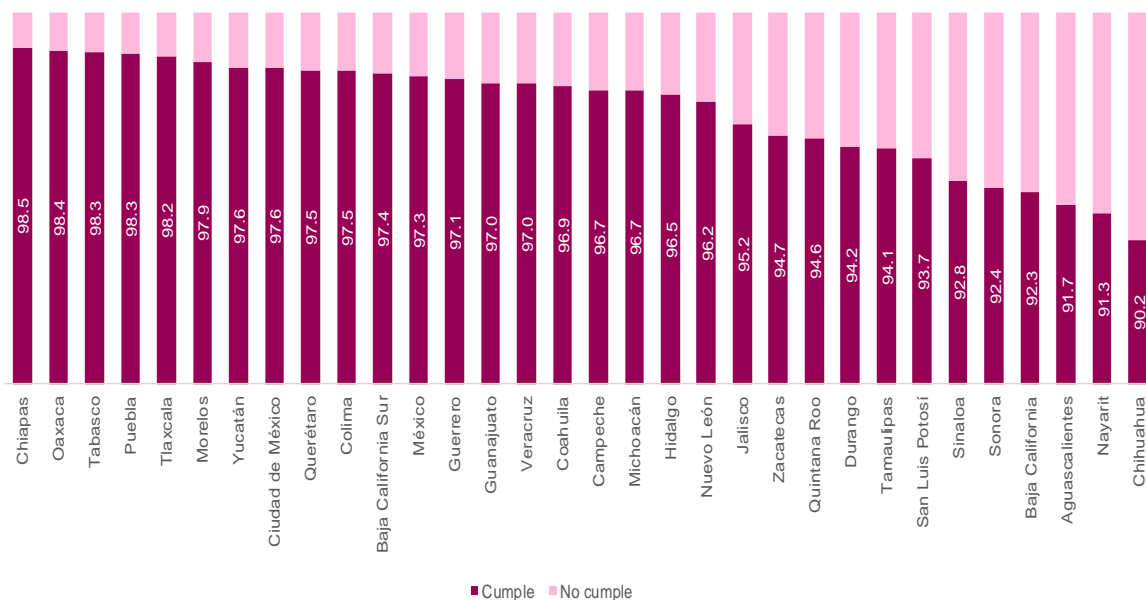


Fuente: Elaborado por la DPS de la DEOE con base en información proporcionada por las juntas distritales ejecutivas.

En relación con el resultado de la elección de diputaciones federales a nivel entidad federativa, los estados de Chiapas, Oaxaca, Tabasco, Puebla y Tlaxcala presentaron los porcentajes más altos de cumplimiento en el procedimiento de llenado de Boletas Sobrantes de los CUADERNILLOS en más de 98.0% de los casos. Por el contrario, Aguascalientes, Nayarit y Chihuahua reportan los porcentajes más bajos con 91.7%, 91.3% y 90.2%, respectivamente.

La siguiente gráfica da cuenta de los resultados, a nivel estatal, en el cumplimiento del procedimiento de referencia.

Gráfica 6
Proceso Electoral Federal 2020-2021
NACIONAL: porcentaje de cuadernillos que cumplen el procedimiento de llenado del apartado de boletas sobrantes, por entidad federativa



Fuente: Elaborado por la DPS de la DEOE con base en información proporcionada por las juntas distritales ejecutivas.

En el siguiente cuadro se presentan los distritos que reportaron los porcentajes de cumplimiento más altos a nivel nacional, así como los que reportaron los más bajos. Al respecto, destaca que cuatro distritos de Chihuahua se encuentran dentro de los diez distritos con el menor porcentaje de cumplimiento.

Cuadro 2
Proceso Electoral Federal 2020-2021
NACIONAL: relación de distritos electorales con los mayores y menores porcentajes de cumplimiento del procedimiento de llenado del apartado de boletas sobrantes

| Entidad | Distrito electoral y cabecera distrital | Llenado | |
|--------------------------|---|---------|-----------|
| | | Cumple | No cumple |
| Mayor % de cumplimiento* | | | |
| Chiapas | 02 Bochil | 100.0 | 0.0 |
| Chiapas | 08 Comitán de Domínguez | 100.0 | 0.0 |
| Chiapas | 09 Tuxtla Gutiérrez | 100.0 | 0.0 |
| Ciudad de México | 06 La Magdalena Contreras | 100.0 | 0.0 |
| Ciudad de México | 09 Tláhuac | 100.0 | 0.0 |
| Guanajuato | 03 León | 100.0 | 0.0 |
| Guanajuato | 12 Celaya | 100.0 | 0.0 |
| Guerrero | 04 Acapulco | 100.0 | 0.0 |
| Guerrero | 05 Tlapa | 100.0 | 0.0 |
| Hidalgo | 02 Ixmiquilpan | 100.0 | 0.0 |
| Menor % de cumplimiento | | | |
| Chihuahua | 05 Delicias | 88.9 | 11.1 |
| Chihuahua | 02 Juárez | 88.7 | 11.3 |
| Oaxaca | 05 Salina Cruz | 88.6 | 11.4 |
| Tamaulipas | 02 Reynosa | 87.8 | 12.2 |
| Chihuahua | 07 Cuauhtémoc | 87.2 | 12.8 |
| Nayarit | 03 Compostela | 87.1 | 12.9 |
| Sonora | 06 Cd. Obregón | 86.9 | 13.1 |
| Baja California | 08 Tijuana | 84.9 | 15.1 |
| Chihuahua | 09 Hidalgo del Parral | 84.0 | 16.0 |
| Aguascalientes | 03 Aguascalientes | 81.5 | 18.5 |
| Baja California | 07 Mexicali | 80.7 | 19.3 |

Nota: En 25 distritos cumplieron con el procedimiento de llenado en su totalidad en el apartado de boletas sobrantes, sin embargo, en el cuadro únicamente se muestran 10 de ellos, la información completa se presenta en el Anexo 2.

Fuente: Elaborado por la DPS de la DEOE con base en información proporcionada por las juntas distritales ejecutivas.

Los resultados a nivel estatal y el detalle distrital se puede consultar en el **Anexo 2**.

V.4. Personas que votaron

El análisis de este apartado consideró la revisión de los siguientes recuadros:

Imagen 8
Proceso Electoral Federal 2020-2021
Apartado 3 del cuadernillo

3 PERSONAS QUE VOTARON

- Contar a las personas que votaron de la lista nominal de la siguiente manera:
 - ◆ Contar el total de marcas "Votó 2021" de la primera página de la lista nominal.
 - ◆ Anotar el resultado en la parte inferior de esa página.
 - ◆ Repetir esta operación en cada una de las páginas de la lista nominal.
 - ◆ Sumar los totales que anotó en todas las páginas de la lista nominal.
 - ◆ Anotar el resultado de la suma en el recuadro de la última página de la lista nominal.
- Escribir el resultado del primer conteo de marcas "Votó 2021": ----- →
- Realizar un segundo conteo de todas las marcas de "Votó 2021", sumarlas y escribir el resultado: ----- →
- Si el resultado obtenido en los dos conteos es igual, escribir en el recuadro con la letra **A** ----- →
 Si los resultados de los dos conteos no son iguales, volver a contar las marcas "Votó 2021" hasta tener la seguridad de la cantidad correcta.
- Si recibió el listado adicional de resoluciones del Tribunal Electoral, contar el total de marcas "Votó 2021" y escribir el resultado en el recuadro con la letra **B** : ----- →
 De no haber recibido este listado adicional escribir tres ceros "000".
- Sumar **A + B**; y escribir el resultado en el recuadro **C** : ----- →

1er CONTEO
2do CONTEO
A
B
C
Cople esta cantidad en el apartado 3 del acta.

En este apartado, la primera instrucción fue que el o la primera escrutadora contara el total de marcas *Votó 2021* registradas en el listado nominal de electores y, la o el FMDC encargado de llenar el CUADERNILLO, registrara el resultado de ese conteo en el recuadro *1er Conteo*; posteriormente, se debieron contar nuevamente las marcas *Votó 2021* y anotar la cantidad resultante de este conteo en el recuadro *2do Conteo*. Si el resultado de ambos conteos era coincidente, se debió anotar el número en el recuadro A, o bien, realizar un nuevo conteo hasta asegurarse del número correcto de marcas.

El segundo procedimiento instruía que, en caso de haber recibido el listado adicional de resoluciones del Tribunal Electoral, se debieron anotar el total de marcas *Votó 2021* de dicho listado en el recuadro B; en caso de no presentarse el supuesto, debía anotarse "000". Es importante precisar que los recuadros A, B y C se llenan solo una vez.⁵

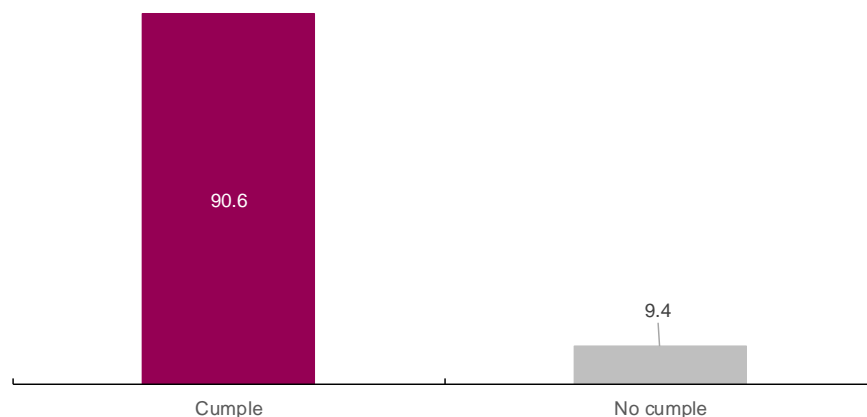
⁵ En los cuadernillos para casillas especiales no existen los recuadros B y C, ya que en estas no se entregan listados adicionales, pues la función de las casillas especiales es la de recibir el voto de la ciudadanía en tránsito.

Se considera que el o la FMDC atendió completo al primer procedimiento cuando anotó números distintos a cero en los recuadros *1er Conteo*, *2do Conteo* y “A”, y el resultado de este último no fue una suma de los dos primeros.⁶ Se considera que no cumplió con el procedimiento cuando anotó cero en uno o más recuadros, los dejó en blanco o realizó una suma.

En el mismo sentido, se considera que se cumplió el segundo procedimiento cuando el dato anotado en B fue un número igual o mayor a cero y la cifra anotada en el recuadro C correspondiera a la suma de A y B.

La siguiente gráfica muestra el grado de cumplimiento del primer procedimiento del apartado Personas que votaron en la lista nominal, el cual reportó 90.6%.

Gráfica 7
Proceso Electoral Federal 2020-2021
NACIONAL: porcentaje de cuadernillos, según condición de cumplimiento del primer procedimiento de llenado del apartado personas que votaron (recuadro A)

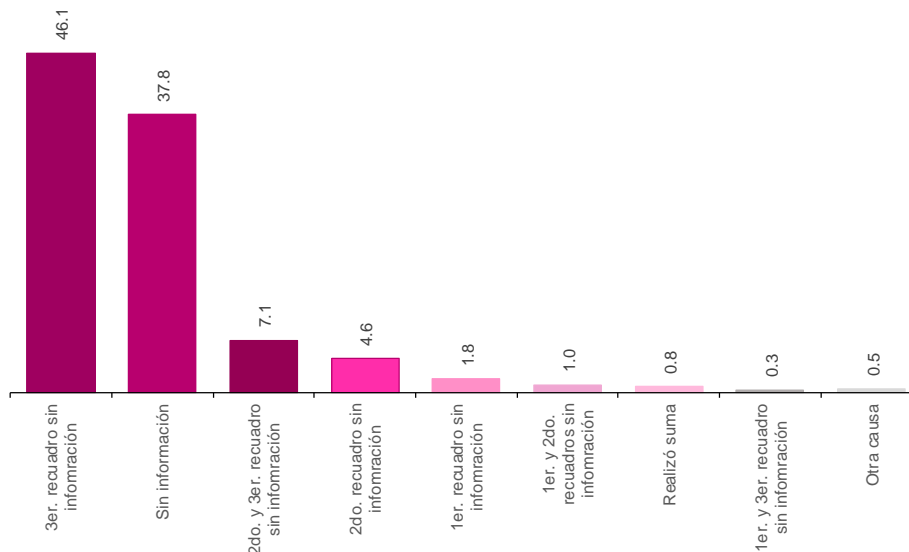


Fuente: Elaborado por la DPS de la DEOE con base en información proporcionada por las juntas distritales ejecutivas.

Respecto al incumplimiento de este apartado, en la siguiente gráfica se muestra la distribución de las principales causas.

⁶ En los cuadernillos para casillas especiales por el principio de mayoría relativa se incluyen recuadros de 1er Conteo, 2º Conteo y resultado A.

Gráfica 8
Proceso Electoral Federal 2020-2021
NACIONAL: porcentaje de cuadernillos que no cumplen el
procedimiento de llenado del apartado personas que votaron (recuadro
A), según causa de incumplimiento



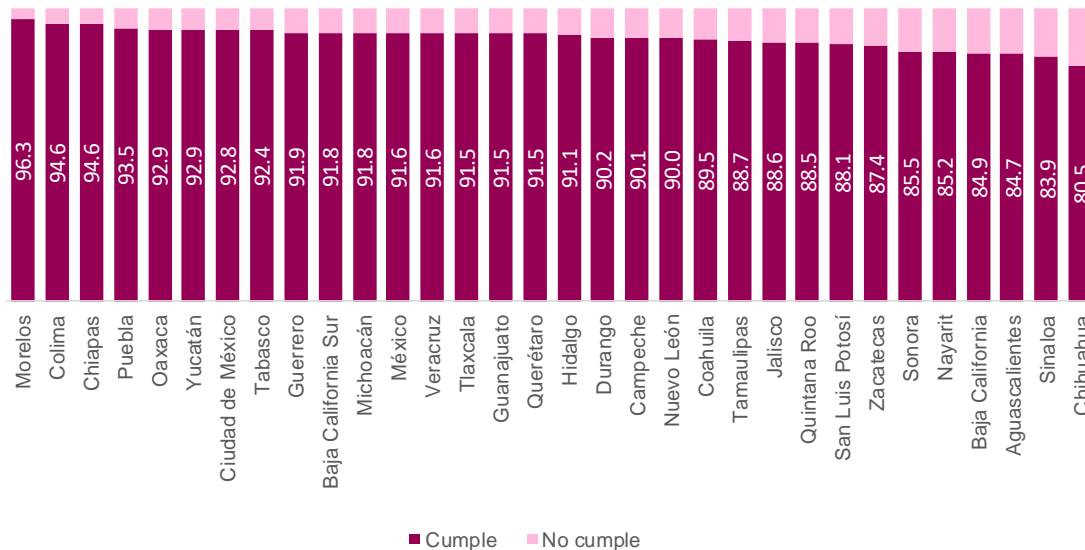
Fuente: Elaborado por la DPS de la DEOE con base en información proporcionada por las juntas distritales ejecutivas.

De acuerdo con estos resultados, la principal causa de incumplimiento corresponde a la falta de información en el recuadro “A”, con 46.1%; seguido de la falta de información en los tres recuadros (1er conteo, 2do conteo y “A”), con 37.8%.

Los estados de Morelos, Colima y Chiapas encabezaron los resultados de cumplimiento de este procedimiento, superando 94%, de acuerdo con la información reportada por estos. En el otro extremo, se ubicaron Sinaloa y Chihuahua con porcentajes inferiores al 84% de cumplimiento (el detalle se puede consultar en el **Anexo 2**).

La siguiente gráfica muestra los resultados obtenidos a nivel estatal en el cumplimiento completo del procedimiento para la obtención del resultado del recuadro A.

Gráfica 9
Proceso Electoral Federal 2020-2021
NACIONAL: porcentaje de cuadernillos que cumplen el primer procedimiento de llenado del apartado personas que votaron en la lista nominal (recuadro A), por entidad federativa



Fuente: Elaborado por la DPS de la DEOE con base en información proporcionada por las juntas distritales ejecutivas.

Como se observa en la gráfica, en 20 entidades se cumplió en más de 90.0% en el procedimiento de llenado del apartado de personas que votaron en la lista nominal, lo que representó 62.5% a nivel nacional.

En el siguiente cuadro, se presentan los distritos que reportaron los mayores porcentajes de cumplimiento del procedimiento de llenado de los recuadros de *1er Conteo*, *2do Conteo* y *Resultado* (recuadro A):

Cuadro 3
Proceso Electoral Federal 2020-2021
NACIONAL: relación de distritos electorales con los mayores y menores porcentajes de cumplimiento del primer procedimiento de llenado del apartado de personas que votaron en la lista nominal para el llenado del recuadro A

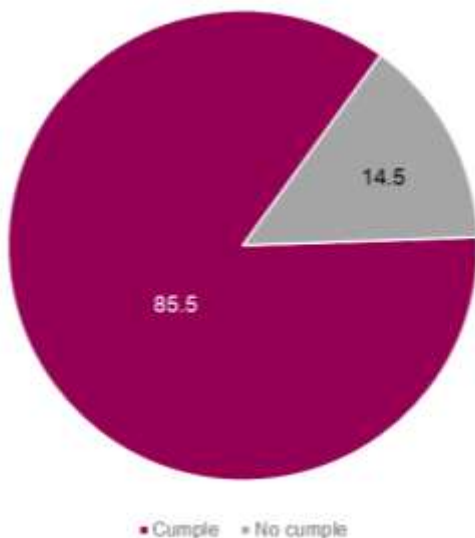
| Entidad | Distrito electoral y cabecera distrital | Llenado | |
|-------------------------|---|---------|-----------|
| | | Cumple | No cumple |
| Mayor % de cumplimiento | | | |
| Morelos | 05 Yautepec | 100.0 | 0.0 |
| Chiapas | 02 Bochil | 98.2 | 1.8 |
| México | 09 San Felipe del Progreso | 97.7 | 2.3 |
| Guerrero | 05 Tlapa | 97.7 | 2.3 |
| Puebla | 14 Acatlán de Osorio | 97.6 | 2.4 |
| México | 14 Ciudad Adolfo López Mateos | 97.6 | 2.4 |
| Veracruz | 20 Cosoleacaque | 97.5 | 2.5 |
| Chiapas | 12 Tapachula | 97.5 | 2.5 |
| Michoacán | 04 Jiquilpan de Juárez | 97.5 | 2.5 |
| Guerrero | 02 Iguala | 97.5 | 2.5 |
| Menor % de cumplimiento | | | |
| Tamaulipas | 02 Reynosa | 79.7 | 20.3 |
| Nayarit | 03 Compostela | 79.2 | 20.8 |
| Jalisco | 07 Tonalá | 79.1 | 20.9 |
| Chihuahua | 03 Juárez | 78.6 | 21.4 |
| Sonora | 02 Nogales | 77.8 | 22.2 |
| Sonora | 06 Cd. Obregón | 77.2 | 22.8 |
| Baja California | 08 Tijuana | 75.6 | 24.4 |
| Chihuahua | 09 Hidalgo del Parral | 73.7 | 26.3 |
| Aguascalientes | 03 Aguascalientes | 71.5 | 28.5 |
| Chihuahua | 07 Cuauhtémoc | 70.4 | 29.6 |
| Baja California | 07 Mexicali | 68.1 | 31.9 |

Fuente: Elaborado por la DPS de la DEOE con base en información proporcionada por las juntas distritales ejecutivas.

En lo que se refiere al cumplimiento del segundo procedimiento, es decir, el que corresponde al llenado del recuadro C,⁷ en la siguiente gráfica se puede observar que el porcentaje de cumplimiento fue de 85.5%.

⁷ En las casillas especiales no se consideran los listados adicionales de resoluciones del Tribunal Electoral; en ese sentido, los CUADERNILLOS utilizados en estas no incluyen el recuadro B, por lo que en consecuencia tampoco se realiza la sumatoria de personas que votaron de la lista nominal más las personas del listado adicional (recuadro C).

Gráfica 10
Proceso Electoral Federal 2020-2021
NACIONAL: porcentaje de cuadernillos según condición
de cumplimiento del procedimiento de llenado del
apartado personas que votaron en la lista nominal
(recuadro C)



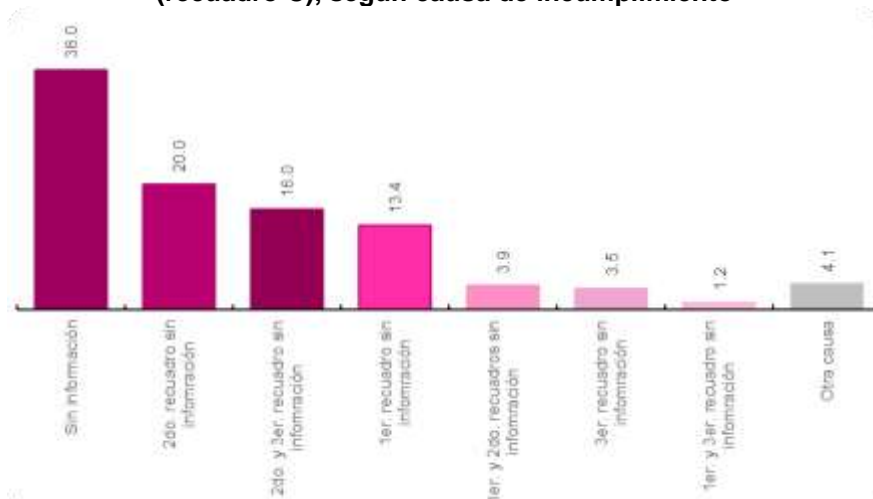
Fuente: Elaborado por la DPS de la DEOE con base en información proporcionada por las juntas distritales ejecutivas.

En relación con el resultado del cumplimiento de este procedimiento, que se refiere a la suma del recuadro A y B para el llenado del recuadro C, es importante reiterar que para este cálculo no se consideraron los CUADERNILLOS de las casillas especiales, ya que en estos no se incluyó el recuadro B que se refiere al listado de adicional de resoluciones del Tribunal Electoral.

La siguiente gráfica muestra las causas de incumplimiento. Respecto a la falta de información en los tres recuadros (A, B y C), alcanzó un valor aproximado de 38.0%; así mismo, las combinaciones de recuadros con y sin información se distribuyeron en seis categorías con valores entre 1.2 y 20%.

En cuanto al apartado de otras causas, lo que representó el 4.1% uno de los motivos principales es que el resultado de los conteos no coincide; así como que las operaciones aritméticas no fueron realizadas correctamente.

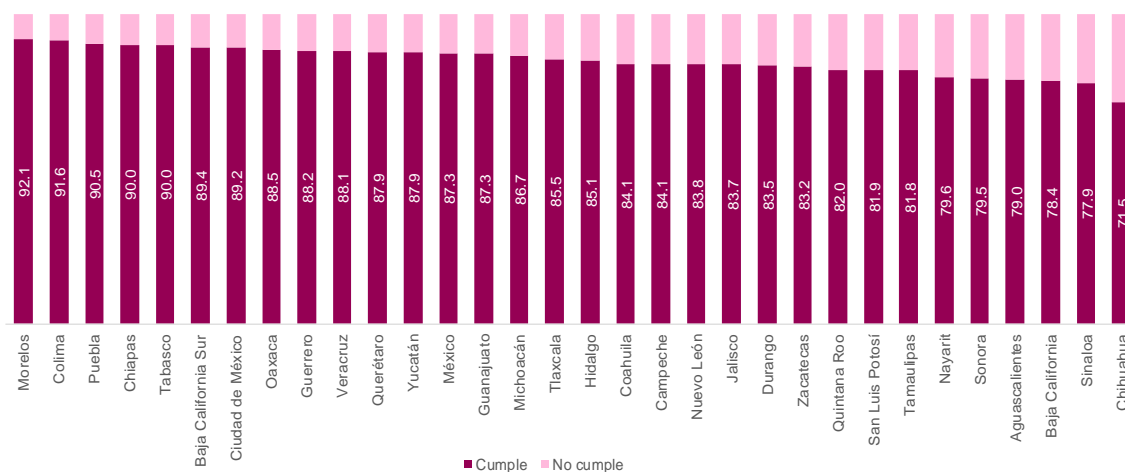
Gráfica 11
Proceso Electoral Federal 2020-2021
NACIONAL: porcentaje de cuadernillos que no cumplen el procedimiento de llenado del apartado personas que votaron (recuadro C), según causa de incumplimiento



Fuente: Elaborado por la DPS de la DEOE con base en información proporcionada por las juntas distritales ejecutivas.

A nivel nacional el porcentaje de cumplimiento fue del 85.5%. En cuanto a nivel estatal, se observa que Morelos tuvo el mayor porcentaje (92.1%) de cumplimiento en el procedimiento de llenado para el recuadro C, en comparación con Chihuahua que reportó el porcentaje más bajo (71.5%) para el cumplimiento de este apartado.

Gráfica 12
Proceso Electoral Federal 2020-2021
NACIONAL: porcentaje de cuadernillos que cumplen con el procedimiento de llenado del apartado personas que votaron en la lista nominal (recuadro C), por entidad federativa



Fuente: Elaborado por la DPS de la DEOE con base en información proporcionada por las juntas distritales ejecutivas.

Comparando estos resultados con los obtenidos en el primer procedimiento, se puede observar que no hay variación en cuanto a los porcentajes de cumplimiento de llenado, ya que ambos alcanzaron 85.5% en el llenado del apartado *Personas que votaron de la lista nominal más listado adicional de resoluciones del Tribunal Electoral*.

A nivel distrital, resalta 97.2% del cumplimiento del procedimiento de llenado del apartado *Personas que votaron en la lista nominal* para el llenado del recuadro C, en el distrito de 01 Macuspana, en Tabasco; le siguen 05 Yautepec en Morelos y 05 Tlapa en Guerrero con 97.1%. En contraste, el porcentaje más bajo se presentó en el distrito 07 Cuauhtémoc en el estado de Chihuahua con 61.5%.

Cuadro 4
Proceso Electoral Federal 2020-2021
NACIONAL: relación de distritos electorales con los mayores y menores porcentajes de cumplimiento del procedimiento de llenado del apartado de Personas que votaron en la lista nominal para el llenado del recuadro C

| Entidad | Distrito electoral y cabecera distrital | Llenado | |
|-------------------------|---|---------|-----------|
| | | Cumple | No cumple |
| Mayor % de cumplimiento | | | |
| Tabasco | 01 Macuspana | 97.2 | 2.8 |
| Morelos | 05 Yautepec | 97.1 | 2.9 |
| Guerrero | 05 Tlapa | 97.1 | 2.9 |
| Michoacán | 04 Jiquilpan de Juárez | 97.0 | 3.0 |
| México | 09 San Felipe del Progreso | 97.0 | 3.0 |
| Chiapas | 02 Bochil | 96.8 | 3.2 |
| Guanajuato | 03 León | 96.7 | 3.3 |
| Querétaro | 04 Santiago de Querétaro | 96.0 | 4.0 |
| Oaxaca | 03 Heroica Ciudad de Huajuapán | 95.9 | 4.1 |
| Veracruz | 15 Orizaba | 95.5 | 4.5 |
| Menor % de cumplimiento | | | |
| Sonora | 06 Cd. Obregón | 70.9 | 29.1 |
| Sinaloa | 07 Culiacán de Rosales | 70.8 | 29.2 |
| Sonora | 02 Nogales | 70.6 | 29.4 |
| Baja California | 08 Tijuana | 70.3 | 29.7 |
| Tamaulipas | 02 Reynosa | 70.2 | 29.8 |
| Oaxaca | 05 Salina Cruz | 69.1 | 30.9 |
| Chihuahua | 09 Hidalgo del Parral | 65.8 | 34.2 |
| Chihuahua | 03 Juárez | 64.3 | 35.7 |
| Aguascalientes | 03 Aguascalientes | 63.8 | 36.2 |
| Baja California | 07 Mexicali | 62.2 | 37.8 |
| Chihuahua | 07 Cuauhtémoc | 61.5 | 38.5 |

Fuente: Elaborado por la DPS de la DEOE con base en información proporcionada por las juntas distritales ejecutivas.

En lo que respecta al uso individual promedio de cada uno de los recuadros, los resultados indican que el recuadro de *1er Conteo* se llenó en 96.0% de los CUADERNILLOS reportados, el de *2do Conteo* se empleó en 95.0% y el recuadro A se usó en 90.6% de los casos, mientras el recuadro B de este apartado, que se considera para casillas básicas, contiguas y extraordinarias, se utilizó en 89.8% de los CUADERNILLOS.

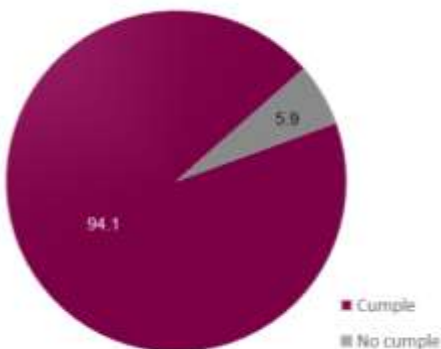
En el caso del recuadro C, con 90.6%; el detalle se puede consultar en el **Anexo 2**.

El siguiente procedimiento analizado corresponde al apartado de *Representantes de partidos políticos y candidatura independiente*, en donde se indicaba que el o la FMDC responsable del llenado del CUADERNILLO debía asentar en el recuadro D, la cantidad de marcas *Votó 2021* que aparecieran en la Relación de representantes de partidos políticos y de candidatura independiente ante MDC⁸ como se observa en la siguiente imagen:

Imagen 9
Proceso Electoral Federal 2020-2021
Apartado 4 del cuadernillo

Si fue asentada o no información en este apartado, indica que se usó este recuadro; para este ejercicio se obtuvo un porcentaje del 94.1%, como se muestra en la siguiente gráfica.

Gráfica 13
Proceso Electoral Federal 2020-2021
NACIONAL: porcentaje de cuadernillos según condición de cumplimiento en el llenado del apartado de Representantes de partidos políticos y de candidaturas independientes que votaron en la casilla (recuadro D)



Fuente: Elaborado por la DPS de la DEOE con base en información proporcionada por las juntas distritales ejecutivas.

Ahora bien, de acuerdo con el artículo 290 numeral 1, inciso f) de la LGIPE, en el que se indica:

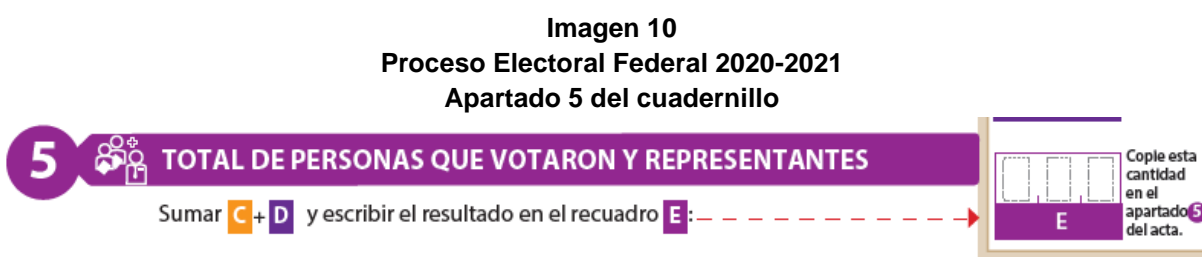
“(...) Artículo 290

1. El escrutinio y cómputo de cada elección federal, y en caso de casilla única en cada elección federal y local, se realizará conforme a las reglas siguientes:

⁸ En las casillas especiales no se consideran los listados adicionales de resoluciones del Tribunal Electoral; en ese sentido, los CUADERNILLOS utilizados en estas no incluyen el recuadro para el registro de ese dato con lo que, en consecuencia, tampoco se realiza la sumatoria de personas que votaron de la lista nominal más personas del listado adicional.

f) El secretario anotará en hojas dispuestas al efecto los resultados de cada una de las operaciones señaladas en las fracciones anteriores, los que, una vez verificados por los demás integrantes de la mesa, transcribirá en las respectivas actas de escrutinio y cómputo de cada elección (...).”

Cerrando el tema anterior y continuando con análisis del cumplimiento de los criterios de llenado, en el apartado *Total de personas que votaron más representantes de los partidos políticos y de candidatura independiente*, el o la FMDC responsable del llenado del CUADERNILLO debía asentar en el recuadro *E* el resultado de la suma de los recuadros *C* y *D*, como se muestra en la siguiente figura.⁹

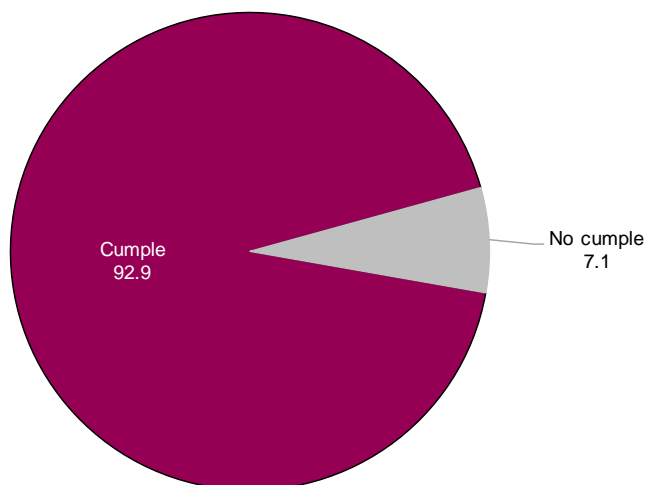


Por tal motivo, se considera que se cumplió con el procedimiento cuando el o la FMDC anotó una cifra que correspondiera a una suma en la columna de la elección de diputaciones federales. Cualquier anotación distinta o ausencia de ella se consideró como que quien se desempeñó como FMDC no cumplió con el procedimiento.

Al respecto, el cumplimiento de este apartado, identificado como recuadro E, en cuanto a la elección de diputaciones federales se tuvo un cumplimiento superior a 92.9%, como se observa en la siguiente gráfica.

⁹ En el caso de los CUADERNILLOS empleados en las casillas especiales, el procedimiento indica que el Total de personas que votaron se obtiene mediante la sumatoria de los recuadros A y B, que son análogos a los recuadros C y D de los CUADERNILLOS utilizados en las casillas básicas, contiguas y extraordinarias.

Gráfica 14
Proceso Electoral Federal 2020-2021
NACIONAL: porcentaje de cuadernillos según condición de cumplimiento del procedimiento de llenado del apartado (E) Total de personas que votaron más representantes de los partidos políticos y de candidatura independiente que votaron en la casilla



Nota: no se consideran las casillas especiales.

Fuente: Elaborado por la DPS de la DEOE con base en información proporcionada por las juntas distritales ejecutivas.

Los estados que reportaron porcentajes de cumplimiento por encima de 95.0% son Colima, Chiapas, Ciudad de México, Morelos, Oaxaca, Puebla y Querétaro. En contraparte, Chihuahua reportó 85.4% el llenado de este apartado. El detalle se puede consultar en el **Anexo 2**.

A nivel distrital, resalta el 100% del cumplimiento del procedimiento de llenado del apartado *Personas que votaron en la lista nominal para el llenado del recuadro E*, en los distritos 06 La Magdalena Contreras en Ciudad de México, 03 León en Guanajuato, 05 Yautepec en Morelos y 07 Ciudad Ixtepec en Oaxaca. En contraste, el porcentaje más bajo se presentó en el distrito 07 Mexicali, Baja California, con 73.9%. El detalle se puede observar en el siguiente cuadro.


Cuadro 5
Proceso Electoral Federal 2020-2021
NACIONAL: relación de distritos electorales con los mayores y menores porcentajes de cumplimiento del procedimiento de llenado del apartado de personas que votaron en la lista nominal para el llenado del recuadro E

| Entidad | Distrito electoral y cabecera distrital | Llenado | |
|-------------------------|---|---------|-----------|
| | | Cumple | No cumple |
| Mayor % de cumplimiento | | | |
| Ciudad de México | 06 La Magdalena Contreras | 100.0 | 0.0 |
| Guanajuato | 03 León | 100.0 | 0.0 |
| Morelos | 05 Yautepec | 100.0 | 0.0 |
| Oaxaca | 07 Ciudad Ixtepec | 100.0 | 0.0 |
| Puebla | 05 San Martín Texmelucan de Labastida | 99.4 | 0.6 |
| Michoacán | 04 Jiquilpan de Juárez | 99.2 | 0.8 |
| Veracruz | 15 Orizaba | 99.1 | 0.9 |
| Ciudad de México | 09 Tláhuac | 99.1 | 0.9 |
| Tabasco | 01 Macuspana | 99.1 | 0.9 |
| Chiapas | 11 Las Margaritas | 99.0 | 1.0 |
| Menor % de cumplimiento | | | |
| Sonora | 06 Cd. Obregón | 82.0 | 18.0 |
| Chihuahua | 03 Juárez | 81.4 | 18.6 |
| Chihuahua | 07 Cuauhtémoc | 81.0 | 19.0 |
| Chiapas | 13 Huehuetán | 80.8 | 19.2 |
| Nayarit | 03 Compostela | 80.4 | 19.6 |
| Nayarit | 01 Santiago Ixcuintla | 80.0 | 20.0 |
| Zacatecas | 01 Fresnillo | 80.0 | 20.0 |
| Aguascalientes | 03 Aguascalientes | 79.2 | 20.8 |
| Chihuahua | 09 Hidalgo del Parral | 78.4 | 21.6 |
| Baja California | 08 Tijuana | 78.2 | 21.8 |
| Baja California | 07 Mexicali | 73.9 | 26.1 |

Fuente: Elaborado por la DPS de la DEOE con base en información proporcionada por las juntas distritales ejecutivas.

En cuanto al análisis comparativo del cumplimiento de los tres procedimientos descritos en la página 1 del CUADERNILLO y requeridos para el llenado del apartado de *Total de personas que votaron*, integrado por la sección PV, en la que se evaluó el llenado de las personas que votaron en la lista nominal (en tránsito para casillas especiales), con el llenado de 1er Conteo, 2do Conteo y recuadro A, en su caso, más la suma con el listado adicional de sentencias (recuadro B), para la obtención del recuadro C; así como el llenado del recuadro de representantes de partidos políticos y la suma con el recuadro C para la obtención del total de personas que votaron, en la siguiente gráfica se presenta el porcentaje de cumplimiento.

Gráfica 15
Proceso Electoral Federal 2020-2021
NACIONAL: porcentaje de cuadernillos que cumplen los procedimientos de llenado descritos en la página 1 para obtener el Total de personas que votaron, por procedimiento



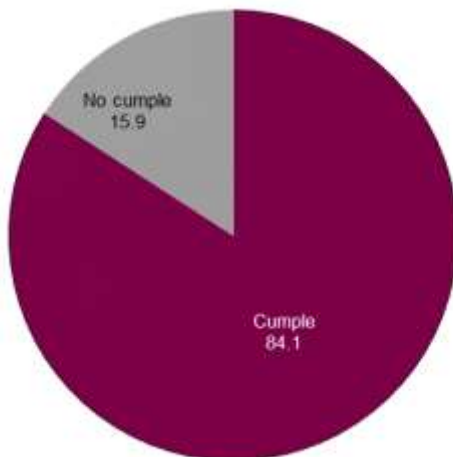
Fuente: Elaborado por la DPS de la DEOE con base en información proporcionada por las juntas distritales ejecutivas.

Para el primer procedimiento para la obtención de los resultados del recuadro A se tuvo un porcentaje del 90.1%, en cuanto al procedimiento para el recuadro C se presentó un cumplimiento del 85.5%, finalmente para el recuadro E se obtuvo un 92.9%, lo que supera en casi tres puntos porcentuales a los dos procedimientos previos.

De lo anterior, se infiere que conforme las y los ciudadanos que fungieron como FMDC avanzaron en el llenado de este documento, se disminuyeron los errores en los datos asentados u omisiones, además de que se observa un mayor cuidado en los procesos subsecuentes.

En la siguiente gráfica, se presenta el porcentaje de CUADERNILLOS en los que se observa el cumplimiento de los tres procedimientos del apartado Total de personas que votaron y representantes de partidos políticos.

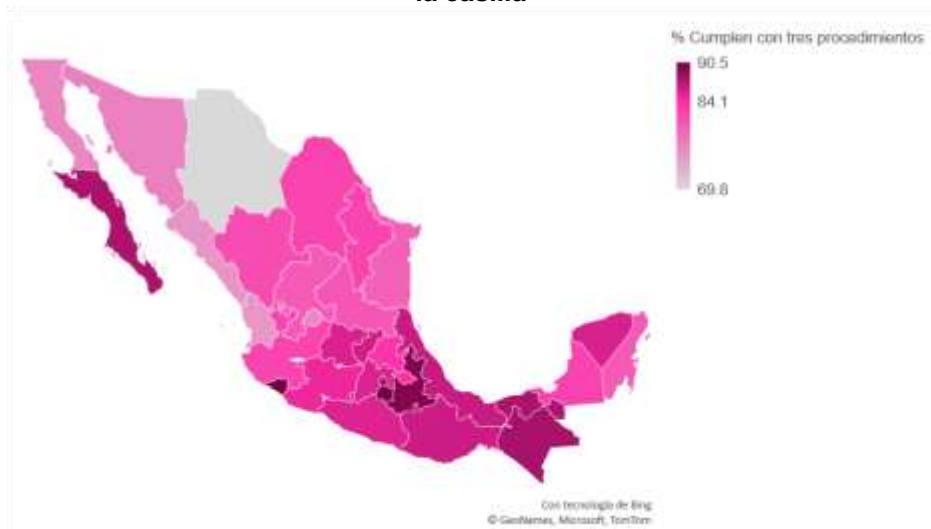
Gráfica 16
Proceso Electoral Federal 2020-2021
NACIONAL: porcentaje de cuadernillos según condición de cumplimiento de los tres procedimientos del apartado Total de personas que votaron



Fuente: Elaborado por la DPS de la DEOE con base en información proporcionada por las juntas distritales ejecutivas.

A nivel nacional, el porcentaje de CUADERNILLOS en los que se cumplieron los tres procedimientos mencionados anteriormente para la obtención del *Total de personas que votaron* fue de 84.1%.

Mapa 1
Proceso Electoral Federal 2020-2021
NACIONAL: porcentaje de cumplimiento de los procedimientos para el llenado del apartado Total de personas que votaron más representantes de los partidos políticos y de candidatura independiente que votaron en la casilla



Fuente: Elaborado por la DPS de la DEOE con base en información proporcionada por las juntas distritales ejecutivas.

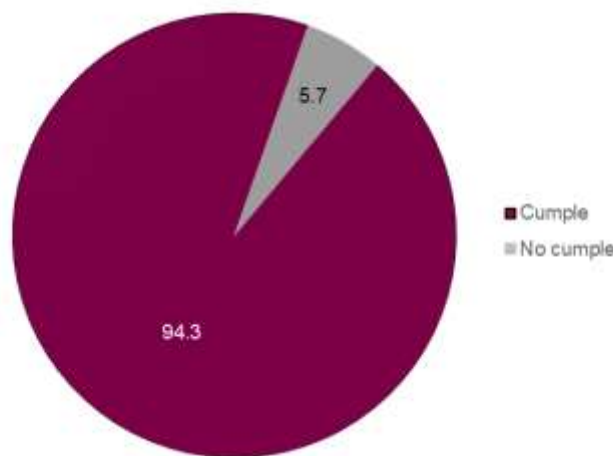
En el mapa anterior se observa que las entidades de Colima, Ciudad de México, Morelos, Oaxaca y Puebla presentaron los porcentajes más altos, que se encuentran en un rango superior al 96% (el detalle se puede consultar en el **Anexo 2**).

En contraste, las entidades con menor porcentaje de cumplimiento fueron Nayarit y Chihuahua, al reportar un 69.8%, estando por debajo con 20.7 puntos porcentuales en relación con las entidades federativas previamente mencionadas, que obtuvieron un mayor porcentaje.

A continuación, se muestra el resultado del análisis de uso de estos dos recuadros, que se refiere únicamente a la verificación de que hayan sido llenados por valores numéricos válidos; en ese sentido, se expone el uso que las y los FMDC dieron a cada uno de los recuadros analizados anteriormente.

En la siguiente gráfica se puede observar que el recuadro de *Representantes de partidos políticos y de candidatura independiente* (recuadro D), se llenó adecuadamente en un porcentaje cercano al 94.3% de los CUADERNILLOS.

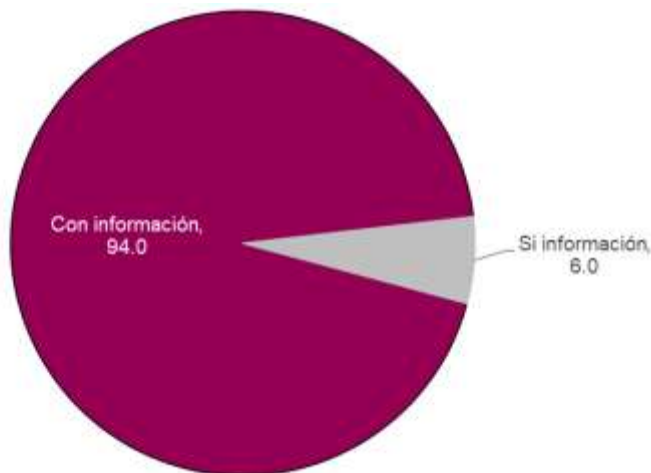
Gráfica 17
Proceso Electoral Federal 2020-2021
NACIONAL: porcentaje de cuadernillos, según condición de uso del recuadro Representantes de los partidos políticos y de candidatura independiente que votaron en la casilla



Fuente: Elaborado por la DPS de la DEOE con base en información proporcionada por las juntas distritales ejecutivas.

En el siguiente gráfico, que corresponde al uso del recuadro E, se pueden observar porcentajes muy cercanos a los del recuadro previo, lo que sugiere la idea de que quienes participaron como FMDC y se encargaron del llenado de los documentos electorales acumularon omisiones y errores conforme avanzaron en el llenado de los CUADERNILLOS.

Gráfica 18
Proceso Electoral Federal 2020-2021
NACIONAL: porcentaje de cuadernillos, según condición de uso del
recuadro Total de personas que votaron más representantes de los
partidos políticos y de candidatura independiente que votaron en la
casilla



Fuente: Elaborado por la DPS de la DEOE con base en información proporcionada por las juntas distritales ejecutivas

V.5. Votos sacados de las urnas

Para este análisis se revisaron las tres columnas que integran el apartado de resultados de la votación, la *Columna 1* donde se registraron los votos sacados de la urna de la elección, la *Columna 2* en la que fueron registrados los votos que se hubieren encontrado en urnas de distinta elección y la *Columna 3* en la que se registraría la suma, por fila, de las columnas anteriores; así mismo, éstas columnas se subdividen en bloques de filas para registrar los votos para partido político o coalición, candidatura independiente, candidaturas no registradas y votos nulos, como se muestra en la siguiente imagen:

Imagen 11
Proceso Electoral Federal 2020-2021
Apartado 6 del cuadernillo

6 RESULTADOS DE LA VOTACIÓN DE LA ELECCIÓN PARA LAS DIPUTACIONES FEDERALES

■ Extraer los votos de la urna de DIPUTACIONES FEDERALES, clasificarlos en dos grupos, los que tienen una sola marca, y los que tienen dos o más marcas. Posteriormente agruparlos en montoncitos.
■ Utilizar la Guía de apoyo para la clasificación de los votos para clasificar los votos con una sola marca para partidos políticos y candidatura independiente; los votos para candidaturas no registradas y votos nulos.
■ Anotar las cantidades en los espacios correspondientes para ambos casos y copiar estas cantidades en la COLUMNA 1 del Cuadro de resultados.

Anotar las cantidades de la Guía de apoyo para la clasificación de los votos en la COLUMNA 1. Esperar a que se extraigan los votos de las urnas de las demás elecciones y en caso de encontrar de DIPUTACIONES FEDERALES en otras urnas, anotarlos en la COLUMNA 2 y sumar el total de votos en la COLUMNA 3.

| Partido | COLUMNA 1 | | COLUMNA 2 | COLUMNA 3 |
|-----------------------------|--|--------------------------------|-----------|-----------|
| | Votos acordados de la urna de las Diputaciones | Votos acordados en otras urnas | | |
| PAN | | | | |
| PRD | | | | |
| PSD | | | | |
| PT | | | | |
| PER | | | | |
| CI | | | | |
| CANDIDATURA INDEPENDIENTE | | | | |
| CANDIDATURAS NO REGISTRADAS | | | | |
| VOTOS NULOS | | | | |
| TOTAL | | | | |

Si NO encuentra votos de Diputaciones Federales en otras urnas, cancela la COLUMNA 2 y la COLUMNA 3 con dos líneas diagonales.

Capite las cantidades de la COLUMNA 2 en el apartado 6 del acto. En caso de que los COLUMNAS 2 y 3 sean canceladas, las cantidades deben ser llevadas de la COLUMNA 1.

Firma Presidente/a de Mesa Directiva de Casilla

Firma Secretario/a de Mesa Directiva de Casilla

— Votos de cada partido político:

— Votos para candidatura independiente:

— Votos para candidaturas no registradas:

— Votos nulos:

— Sumar todos los votos de los partidos políticos, de candidatura independiente, candidaturas no registradas y los votos nulos, y anotar el resultado:

Como se observa, en la parte final de las columnas se integran recuadros en donde las y los FMDC debieron anotar el resultado de la suma de los votos registrados en los recuadros de cada partido político, coalición, candidaturas independientes, candidaturas no registradas y votos nulos.

Con base en lo anterior, para este apartado se realizaron cuatro análisis:

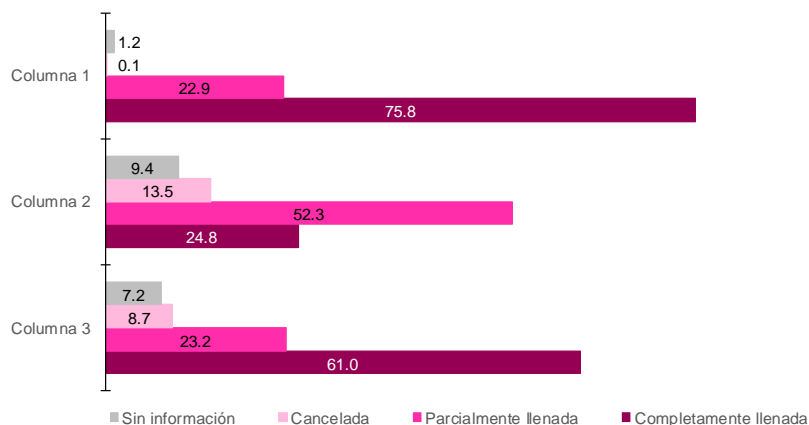
1. Relacionado con la forma en la que fueron llenadas las columnas, considerando únicamente los recuadros para anotar los resultados de la votación de partidos

- políticos, coaliciones, candidaturas independientes, candidaturas no registradas y votos nulos.
2. Sobre el llenado de los recuadros de sumas de filas y totales.
 3. Acerca del porcentaje de votos encontrados en otras urnas.
 4. Sobre la coincidencia de los datos asentados en los CUADERNILLOS con los registrados en las AECC.

En cuanto al llenado de columnas, se analizó la compleción de cada una de ellas para determinar el porcentaje de columnas llenadas en su totalidad, las llenadas de forma parcial, las canceladas conforme a la indicación del propio cuadernillo y las que se reportaron sin información.

Al respecto, la siguiente gráfica muestra los resultados de dicho análisis, en donde se puede observar que en 75.8% de los CUADERNILLOS, la Columna 1 se llenó en su totalidad; en tanto 22.9% reporta un llenado parcial, es decir, se dejó en blanco uno o más de sus recuadros; y 1.2% de los CUADERNILLOS reportaron la columna sin información.

Gráfica 19
Proceso Electoral Federal 2020-2021
NACIONAL: porcentaje de cuadernillos según condición de llenado del apartado Votos sacados de la urna de la elección, por número de columna



Fuente: Elaborado por la DPS de la DEOE con base en información proporcionada por las juntas distritales ejecutivas.

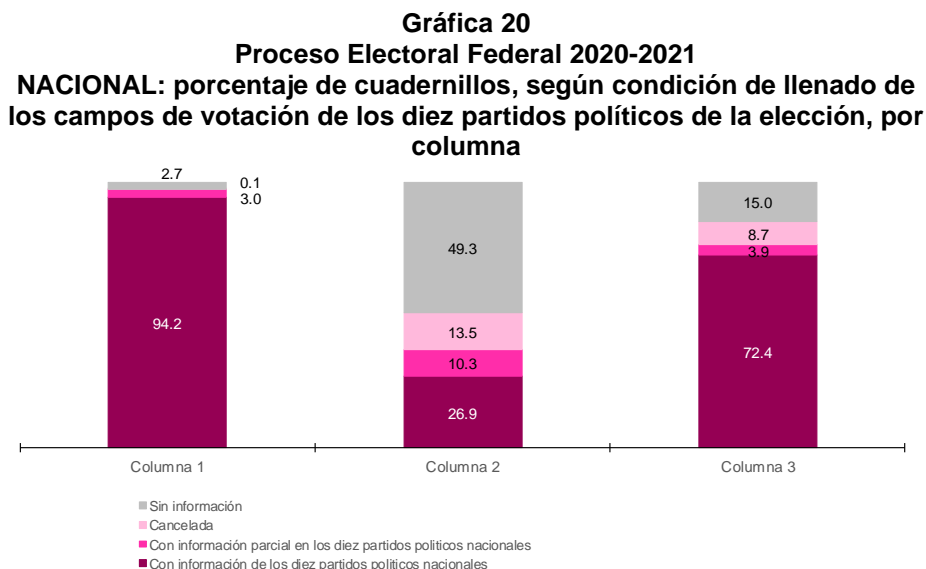
En cuanto a la Columna 2, se puede observar que los porcentajes de CUADERNILLOS con llenado parcial disminuyeron, al obtener un 52.3%; en tanto se reportó 13.5% de columnas canceladas y el porcentaje de columnas llenadas completamente se redujo un poco más de 50 puntos porcentuales de lo reportado en la Columna 1.

Por su parte, se puede observar que las columnas 2 y 3 reportadas sin información está por debajo del 10.0% (9.4% y 7.2% respectivamente) de los CUADERNILLOS, es decir, que las columnas 2 y 3 se dejaron completamente en blanco, lo que se interpreta como una omisión a la instrucción de cancelación por parte de las y los FMDC, dado que no existe esa equivalencia en la Columna 1.

Llama la atención que la Columna 3 reporta un mayor porcentaje de compleción que lo reportado en la Columna 2, esto puede deberse a que la Columna 3 debía llenarse con la suma, por fila, de los resultados anotados en las columnas 1 y 2 y que, por tanto, las y los FMDC que llenaron de forma parcial la Columna 2 sí pudieron haber realizado el llenado completo de la Columna 3 en un porcentaje mayor (36.2% de diferencia).

En la siguiente gráfica se muestra el comportamiento en el llenado de los cuadernillos de la elección correspondiente.

Se realizó un análisis del llenado de los CUADERNILLOS sobre los datos asentados en las filas de los diez partidos políticos nacionales; al respecto, se observa que el llenado completo de la Columna 1 fue de 94.2% de los CUADERNILLOS, más de 18 puntos porcentuales por encima del resultado señalado en los párrafos anteriores. Esto sugiere que el número de omisiones de llenado de la Columna 1 ocurren en los recuadros destinados a las coaliciones, candidaturas independientes y candidaturas no registradas (ver gráfica siguiente).



Fuente: Elaborado por la DPS de la DEOE con base en información proporcionada por las juntas distritales ejecutivas.

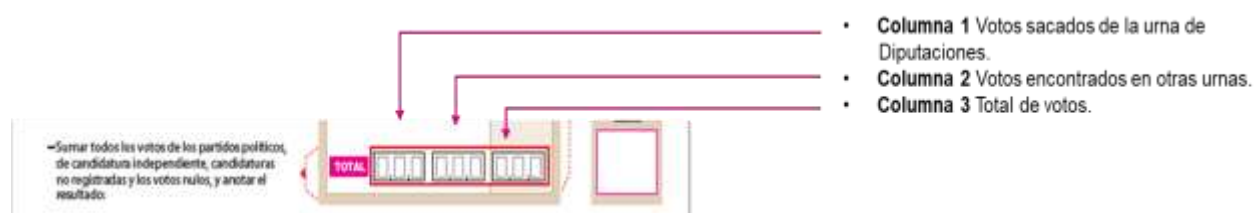
Retomando el análisis de los procedimientos, en lo que respecta al análisis del cumplimiento del procedimiento para el llenado de los recuadros de *Total*, de las

columnas 1, 2 y 3, se analizó el llenado de estos conforme a las instrucciones del CUADERNILLO, que a la letra dicta:

Sumar todos los votos de los partidos políticos, de candidatura independiente, candidaturas no registradas y los votos nulos, y anotar el resultado:

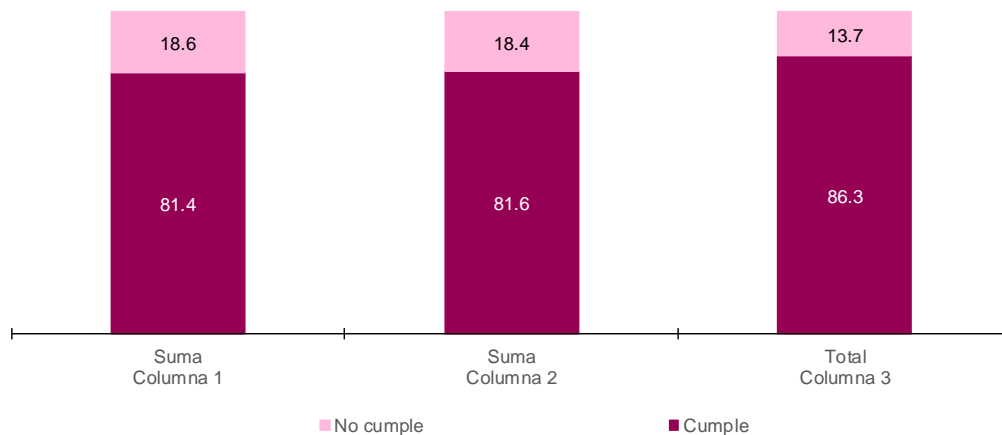
Lo anterior se realizó para cada una de las columnas, como se puede observar en la siguiente imagen.

Imagen 12
Proceso Electoral Federal 2020-2021
Apartado Total



En la siguiente gráfica se muestran los resultados por columna de dicho análisis.

Gráfica 21
Proceso Electoral Federal 2020-2021
NACIONAL: porcentaje de cuadernillos según condición de cumplimiento del llenado del apartado Total por columna



Fuente: Elaborado por la DPS de la DEOE con base en información proporcionada por las juntas distritales ejecutivas.

Se observa que 81.4% de los CUADERNILLOS cumplieron con el procedimiento de llenado del Total de la Columna 1, es decir, se registró un dato numérico en el recuadro de la primera columna; para el recuadro Total de la segunda columna, fue de 81.6%; y en el

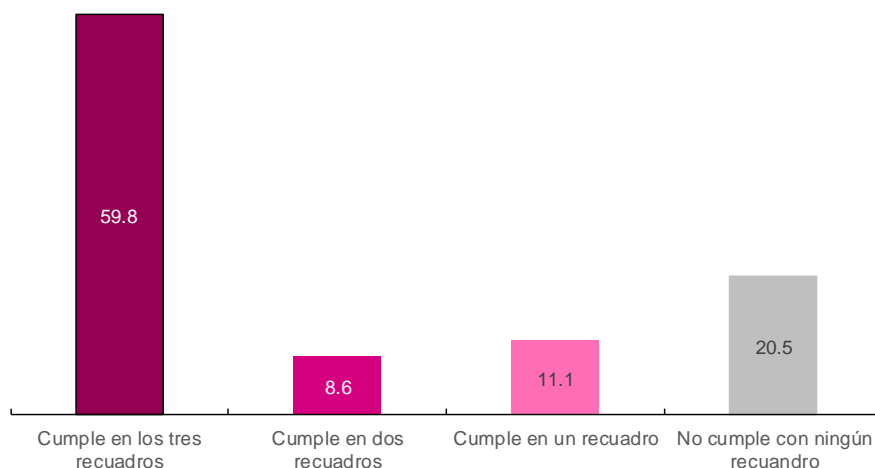
Total de la tercera columna, se cumplió en 86.3%, además se verificó que el dato registrado en este último fuera un valor numérico o la respectiva cancelación.

Así mismo, es importante destacar que en este análisis no se está evaluando que el resultado de la suma de los votos sea aritméticamente correcto, sino la realización de la instrucción para el llenado de los recuadros ya mencionados.

En la Columna 2 presentó una leve variación de 0.2 puntos porcentuales al reportado en la primera columna. Esto se debe a que, en muchos casos, uno o más de los recuadros de esta columna se dejaron sin información o no se cancelaron de acuerdo con las instrucciones de llenado.

En cuanto al llenado combinado de estos recuadros, es decir, al porcentaje de CUADERNILLOS en los que se llenaron los recuadros de 1era Suma, 2da Suma y Total de las tres columnas de acuerdo con las instrucciones, la siguiente gráfica presenta el nivel de cumplimiento.

Gráfica 22
Proceso Electoral Federal 2020-2021
NACIONAL: porcentaje de cuadernillos, según condición de cumplimiento del llenado de los recuadros de Total para las tres columnas



Fuente: Elaborado por la DPS de la DEOE con base en información proporcionada por las juntas distritales ejecutivas.

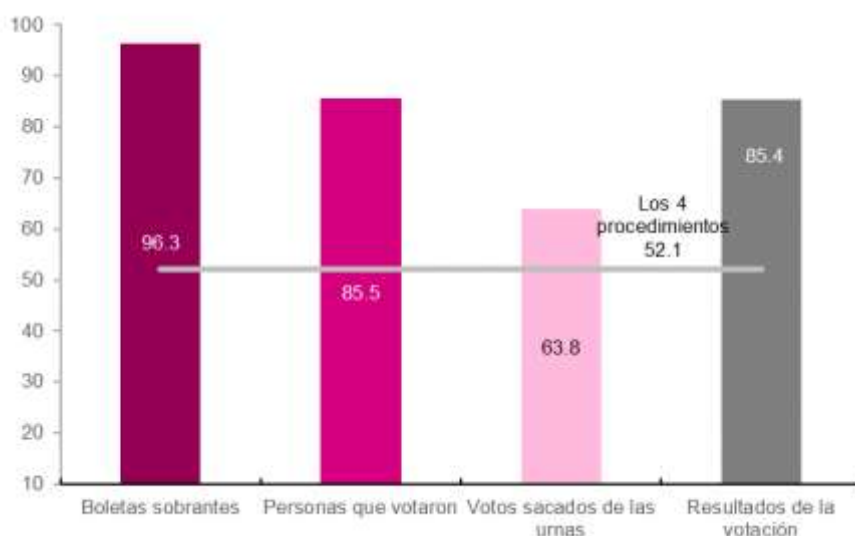
Se puede observar que, en términos generales, el porcentaje de cumplimiento en el llenado de estos recuadros en las tres columnas es cercano a 60%.

Con base en lo anterior, se puede afirmar que la Hipótesis 1, expuesta en la metodología de este documento, que señala que el porcentaje de CUADERNILLOS en

los que se realizaron los procedimientos para obtener los datos de BS, PV, VSU y RV es de al menos el 50%, se cumple en cada uno de los procedimientos.

En ese sentido, en la siguiente gráfica se presenta el porcentaje de CUADERNILLOS en los que se realizaron adecuadamente los procedimientos para la obtención de datos sobre BS, PV, VSU y RV.

Gráfica 23
Proceso Electoral Federal 2020-2021
NACIONAL: porcentaje de cuadernillos que cumplen los procedimientos definidos para la obtención de los resultados de BS, PV, VSU y RV

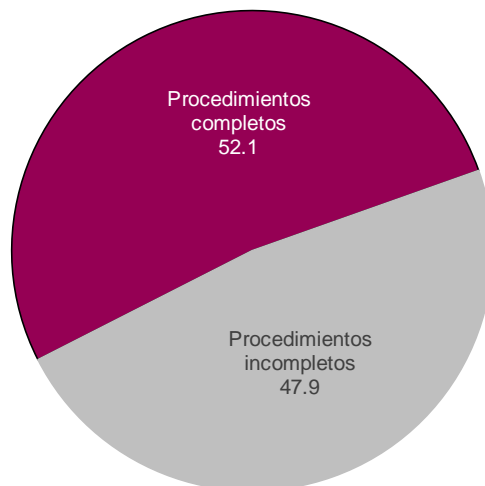


Fuente: Elaborado por la DPS de la DEOE con base en información proporcionada por las juntas distritales ejecutivas.

En cuanto a los apartados de BS y PV el cumplimiento de llenado en estos recuadros fue superior a 90.0%, sin embargo, para el apartado de RV se obtuvo 85.4% de cumplimiento. Se observa que, de manera conjunta, los cuatro procedimientos obtuvieron un 52.1% de cumplimiento a nivel nacional.

Ahora bien, si se analiza el porcentaje de CUADERNILLOS en los que se cumplieron los cuatro procedimientos para la obtención de los datos ya mencionados, el resultado es que la hipótesis se cumple. La siguiente gráfica da cuenta de los porcentajes de cumplimiento combinado.

Gráfica 24
Proceso Electoral Federal 2020-2021
NACIONAL: porcentaje de cuadernillos, según condición de cumplimiento de los cuatro procedimientos definidos para la obtención de BS, PV, VSU y RV



Fuente: Elaborado por la DPS de la DEOE con base en información proporcionada por las juntas distritales ejecutivas.

V.6. Votos en urnas distintas a la de la elección

Para el cumplimiento del objetivo específico 2, se realizó el análisis de la Columna 2 de los CUADERNILLOS. Durante la revisión de la información, se identificaron CUADERNILLOS con errores de llenado en los recuadros de sumas y totales, consistentes en el registro de datos idénticos en las tres columnas; es decir, el resultado de la suma de votos sacados de la urna de la elección (Columna 1), se repitió en el total de votos sacados de las otras urnas (Columna 2), y en el total de votos de la elección (Columna 3), estos errores de llenado tuvieron una representación del 1.3%.

La siguiente imagen es ejemplo de un CUADERNILLO que fue llenado conforme a lo descrito anteriormente, en donde los recuadros de sumas y totales de las columnas 2 y 3 se llenaron con la misma información de la Columna 1.

Imagen 13
Proceso Electoral Federal 2020-2021
Ejemplificación de errores de llenado

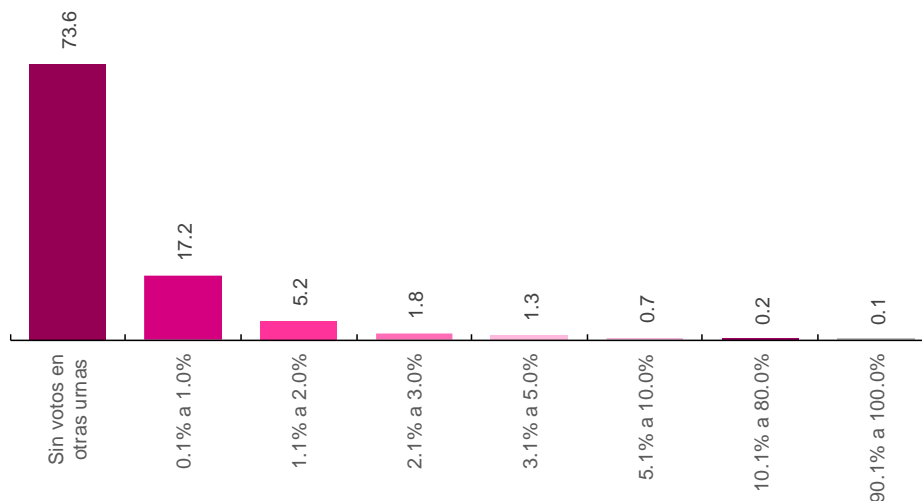
| COALICIÓN PVEM, PT, MORENA | | | |
|---------------------------------------|----|--------|--------------|
| | PT | morena | 0.0.0 |
| | PT | morena | 0.0.0 |
| | PT | morena | 0.0.0 |
| | PT | morena | 0.0.1 |
| CANDIDATURAS NO REGISTRADAS | | | |
| CANDIDATOS/AS NO REGISTRADOS/AS | | | 0.0.0 |
| VOTOS NULOS | | | |
| VOTOS NULOS | | | 0.0.8 |
| TOTAL | | | 3.3.6 |

El resultado de casos como este es que, al realizar los cálculos para obtener el porcentaje estimado de votos depositados en urnas distintas a las de la elección,¹⁰ se obtuvieron valores de 100% por casilla o, incluso, superiores derivado de errores de llenado de la Columna 2.

Como se puede observar en la siguiente gráfica, los porcentajes calculados indican una tendencia no mayor a 5% de votos encontrados en otras urnas, con un evidente decremento a partir de 10% y en adelante.

¹⁰ Para obtener el porcentaje por casilla de los votos encontrados en urnas distintas a las de la elección, se realizó la división de los votos reportados en la Columna 2 en los cuadernillos y tomando como cociente el dato registrado como votación total en el Sistema de Cómputos Distritales.

Gráfica 25
Proceso Electoral Federal 2020-2021
NACIONAL: porcentaje de cuadernillos, según porcentaje de votos encontrados en otras urnas

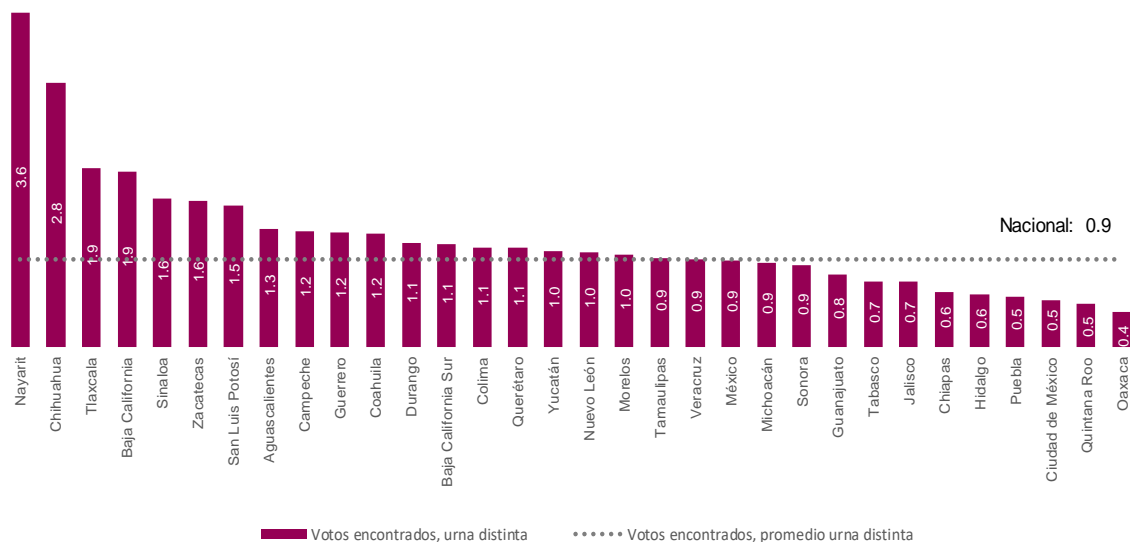


Fuente: Elaborado por la DPS de la DEOE con base en información proporcionada por las juntas distritales ejecutivas.

Como se observa, poco más del 70% de los CUADERNILLOS reportaron no haber encontrado votos de la elección en otras urnas, 17.2% reportaron haber encontrado 1% o menos votos en urnas distintas, solo 5.2% reportaron una incidencia de entre 1% y 2% de votos en urnas distintas; y, para los siguientes rangos porcentuales, la incidencia es prácticamente de menos del 2%, por lo que se integró en un rango de 2.1 al 100%.

Se consideró pertinente realizar el cálculo del porcentaje de votos encontrados en otras urnas y, como se observa en la siguiente gráfica, el resultado promedio de votos encontrados en otras urnas fue de 0.9% promedio a nivel nacional.

Gráfica 26
Proceso Electoral Federal 2020-2021
NACIONAL: porcentaje de votos encontrados en urnas distintas, por entidad federativa



Fuente: Elaborado por la DPS de la DEOE con base en información proporcionada por las juntas distritales ejecutivas.

En el siguiente cuadro, se presentan los distritos que reportaron los menores y mayores porcentajes estimados de votos encontrados en urnas distintas a las de la elección de diputaciones federales.

Cuadro 6
Proceso Electoral Federal 2020-2021
NACIONAL: relación de distritos electorales con los
menores y mayores porcentajes de votos encontrados
en urnas distintas

| Entidad | Distrito electoral y cabecera distrital | Porcentaje |
|--|---|------------|
| Menor % de votos encontrados en otras urnas | | |
| Coahuila | 02 San Pedro | 0.04 |
| Veracruz | 07 Martínez de la Torre | 0.05 |
| Chiapas | 13 Huehuetán | 0.07 |
| Chiapas | 11 Las Margaritas | 0.08 |
| Hidalgo | 04 Tulancingo de Bravo | 0.11 |
| Veracruz | 10 Xalapa | 0.11 |
| Veracruz | 20 Cosoleacaque | 0.12 |
| Michoacán | 04 Jiquilpan de Juárez | 0.12 |
| Quintana Roo | 03 Cancún | 0.12 |
| Veracruz | 15 Orizaba | 0.13 |
| México | 01 Jilotepec de Andrés Moline | 0.13 |
| Mayor % de votos encontrados en otras urnas | | |
| Zacatecas | 04 Guadalupe | 3.07 |
| Veracruz | 14 Minatitlán | 3.14 |
| Sinaloa | 03 Guamúchil | 3.51 |
| Baja California | 08 Tijuana | 3.60 |
| Chihuahua | 06 Chihuahua | 3.65 |
| Chihuahua | 07 Cuauhtémoc | 3.71 |
| México | 27 Metepec | 3.97 |
| San Luis Potosí | 02 Soledad de Graciano Sánc | 4.05 |
| Chihuahua | 09 Hidalgo del Parral | 4.19 |
| Guanajuato | 02 San Miguel de Allende | 4.80 |

Fuente: Elaborado por la DPS de la DEOE con base en información proporcionada por las juntas distritales ejecutivas.

Como conclusión a este apartado y en lo que se refiere a la Hipótesis 2 planteada en la metodología, que señala que el porcentaje de votos sacados de urnas distintas a las de la elección es menor a 1%. En la gráfica 26 se observa que se cumple esta hipótesis, al reportar 0.9% a nivel nacional.

V.7. Coincidencia con las Actas de Escrutinio y Cómputo de Casilla

Con la finalidad de aportar información referente a la utilidad de los CUADERNILLOS para la generación de AECC sin errores por parte de las y los FMDC (objetivos específicos 5 y 6), se realizaron tres ejercicios mediante los que se verificó, en primera instancia, el grado de uso de los recuadros en los que se registra información que se transcribe a las AECC, así como el nivel de coincidencia de la información anotada en los CUADERNILLOS con los datos de los recuadros comparables en las AECC.

Los análisis de este apartado se enfocan en aquellos recuadros considerados sustantivos o relevantes para el llenado de sus correspondientes en las AECC que, específicamente, son los siguientes:

Cuadro 7
Proceso Electoral Federal 2020-2021

NACIONAL: descripción de los apartados del Cuadernillo para hacer las operaciones de Escrutinio y Cómputo de Casilla y su relación con los apartados del Acta de Escrutinio y Cómputo de Casilla

| CUADERNILLO | | AECC | |
|---|-----------------|---|----------|
| Descripción | Apartado | Descripción | Apartado |
| Boletas sobrantes de la elección para las diputaciones federales | 2 Recuadro 1 | Boletas sobrantes de la elección para Diputaciones Federales, con apartado para registrar el resultado con letra y número. | 2 |
| Personas que votaron | 3 Recuadro C | Personas que votaron, con apartado para registrar el resultado con letra y número. | 3 |
| Representantes de partidos políticos y de candidatura independiente que votaron en la casilla | 4 Recuadro D | Representantes de partidos políticos y de candidaturas independientes que votaron en la casilla, con apartado para registrar el resultado con letra y número. | 4 |
| Total de personas que votaron y representantes | 5 Recuadro E | de Total personas que votaron y representantes, con apartado para registrar el resultado con letra y número. | 5 |

| CUADERNILLO | | AECC | |
|--|--|---|------------------------|
| Descripción | Apartado | Descripción | Apartado |
| <p>Resultados de la votación de la elección para las Diputaciones Federales</p> <ul style="list-style-type: none"> Votos de cada partido político (10) Votos para candidatura independiente (1) Votos para candidaturas no registradas (1) Votos nulos (1) Total de votos | <p>6</p> <p>Columna 1 (14 recuadros)</p> <p>Columna 2 (14 recuadros)</p> <p>Columna 3 (14 recuadros)</p> | <p>Resultados de la votación de la elección para las Diputaciones Federales</p> <ul style="list-style-type: none"> Votos para cada partido político (10) Votos para candidatura independiente (2) Votos para los partidos políticos en coalición (4) Votos para candidaturas no registradas (1) Votos nulos (1) Total (1) <p>Distribuido en tres columnas donde: 1ª. Partido, coalición o candidata/o 2ª. Resultados de la votación de las Diputaciones Federales para registro con letra. 3ª. Resultados de la votación de las Diputaciones Federales para registro con número</p> | 6 |
| Total de votos de la Elección para las Diputaciones Federales sacados de todas las urnas. | 7 Recuadro F | Total de votos de la Elección para las Diputaciones Federales sacados de todas las urnas. | 7 |
| Comparativo del total de personas que votaron y el total de votos de Diputaciones Federales sacados de las urnas. | 8 Recuadros Si / No | Comparativo del total de personas que votaron y el total de votos de Diputaciones Federales sacados de las urnas. | 8 Recuadros Si / No |
| Comparativo del total de votos de Diputaciones Federales sacados de las urnas y el total de resultados de la votación. | 9 Recuadros Si / No | Comparativo del total de votos de Diputaciones Federales sacados de las urnas y el total de resultados de la votación. | 9 Recuadros Si / No |

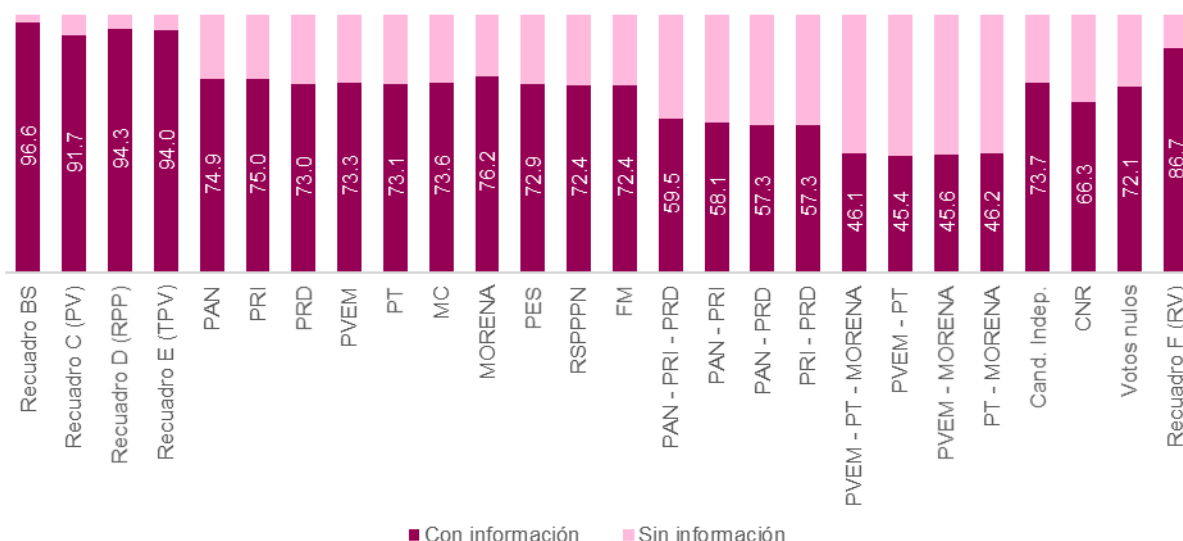
Fuente: Elaborado por la DPS de la DEOE con base en información proporcionada por las juntas distritales ejecutivas.

Previamente, se indicó que el CUADERNILLO se conforma por 51 recuadros para la elección de Diputaciones Federales, 39 de ellos son para anotar los resultados de la votación por partido político, partidos en coalición, candidaturas independientes, candidaturas no registradas y votos nulos.

En el primer ejercicio se revisó el grado de uso de estos recuadros; para este análisis se consideró que un recuadro fue utilizado cuando se anotó un valor numérico –incluyendo datos ilegibles-, o en su caso la cancelación (en representación de un valor cero), en cualquiera de las tres columnas.

Se retomarán solo los porcentajes de uso de los recuadros considerados relevantes para el llenado de las AECC indicados en el cuadro 8; por lo que en la siguiente gráfica se presenta el porcentaje del uso general.

Gráfica 27
Proceso Electoral Federal 2020-2021
NACIONAL: porcentaje de uso de los campos relevantes del cuadernillo, por condición de disponibilidad de la información



Fuente: Elaborado por la DPS de la DEOE con base en información proporcionada por las juntas distritales ejecutivas.

Se observa que los mayores porcentajes de uso de los recuadros se reportaron en aquellos que corresponden a los resultados de los recuadros de BS, recuadro C (lista nominal y lista adicional de resoluciones), recuadro D (representante de partidos políticos) y recuadro D PV que superan el 90%.

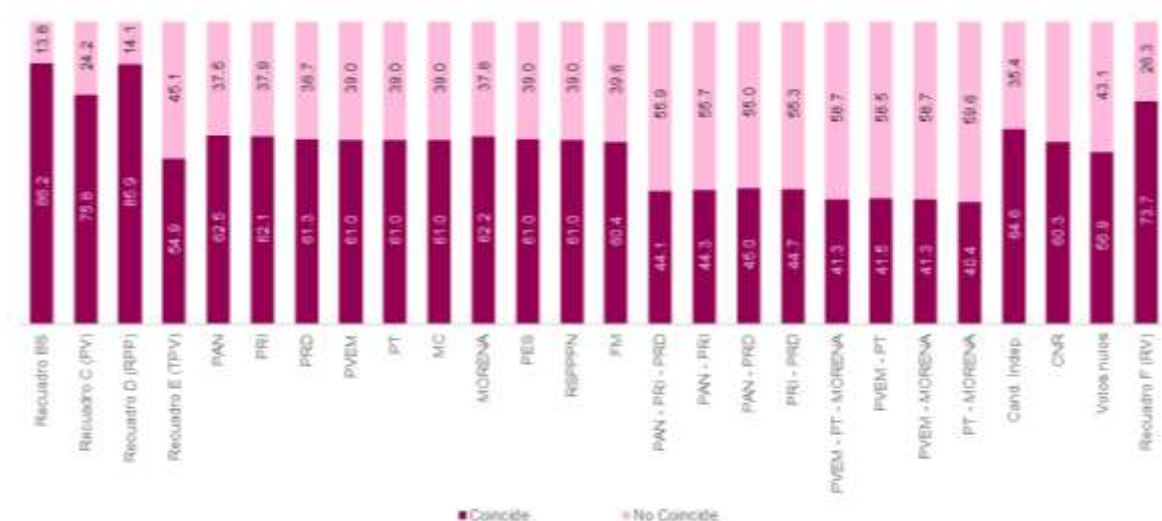
Así mismo, se puede observar que los recuadros con los menores porcentajes de utilización correspondieron a coaliciones y candidaturas independientes, considerando que en el 85.3% de los distritos se presentaron coaliciones, y de candidaturas independientes solo aplicaron para los distritos de Guadalajara en Jalisco, Uruapan del Progreso en Michoacán y Apizaco en Tlaxcala.

Para el segundo ejercicio, se comparó cada uno de los recuadros de las AECC con sus análogos en CUADERNILLOS, considerando la información de la Columna 3 -o de la

Columna 1 en aquellos casos en los que las columnas 2 y 3 fueron canceladas conforme a las instrucciones- con la finalidad de identificar el grado de coincidencia de los datos registrados en uno y otro documento.

La siguiente gráfica muestra los porcentajes de coincidencia de cada uno de los campos del CUADERNILLO.

Gráfica 28
Proceso Electoral Federal 2020-2021
NACIONAL: porcentaje de cuadernillos que coinciden con las Actas de Escrutinio y Cómputo de Casilla, por campo de información

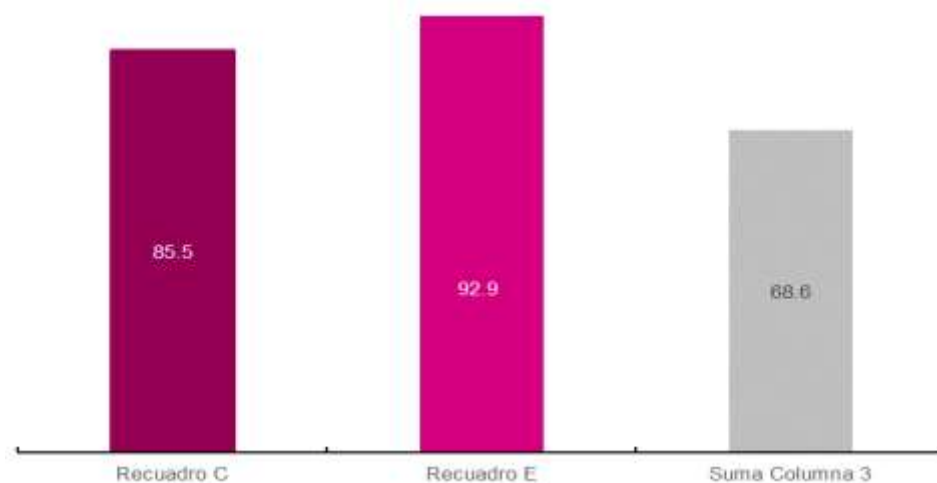


Fuente: Elaborado por la DPS de la DEOE con base en información proporcionada por las juntas distritales ejecutivas.

En la gráfica se puede observar que los porcentajes más altos de coincidencia correspondieron a los recuadros de BS y B representantes de partidos políticos, con un 86.2% y 85.9% respectivamente; por otra parte, la información relacionada con las coaliciones muestra los porcentajes de coincidencia notablemente inferiores, por abajo del campo de resultado de la votación.

Lo anterior podría sugerir la necesidad de clarificar e intensificar la capacitación sobre el llenado del apartado de personas que votaron en la casilla, en tanto que el recuadro de resultados de la votación, que reportó porcentajes menores a 74% de coincidencia, podría deberse a errores aritméticos. La siguiente gráfica muestra el grado de consistencia de las operaciones aritméticas necesarias para el llenado de los recuadros C, E y F.

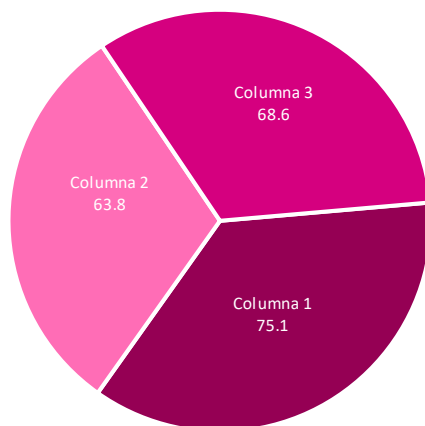
Gráfica 29
Proceso Electoral Federal 2020-2021
NACIONAL: porcentaje de cuadernillos que reportan consistencia en la operación aritmética para la obtención de los datos de los recuadros C, E y Total Columna 3



Fuente: Elaborado por la DPS de la DEOE con base en información proporcionada por las juntas distritales ejecutivas.

Acerca de esto último, la siguiente gráfica presenta los porcentajes de coincidencia entre la sumatoria de los campos de votación respecto al valor anotado como total en cada columna, es decir, la operación aritmética sin errores.

Gráfica 30
Proceso Electoral Federal 2020-2021
NACIONAL: porcentaje de cuadernillos en los que coincide la sumatoria de los campos de votación respecto al dato registrado en el campo total, según número de columna



Fuente: Elaborado por la DPS de la DEOE con base en información proporcionada por las juntas distritales ejecutivas.

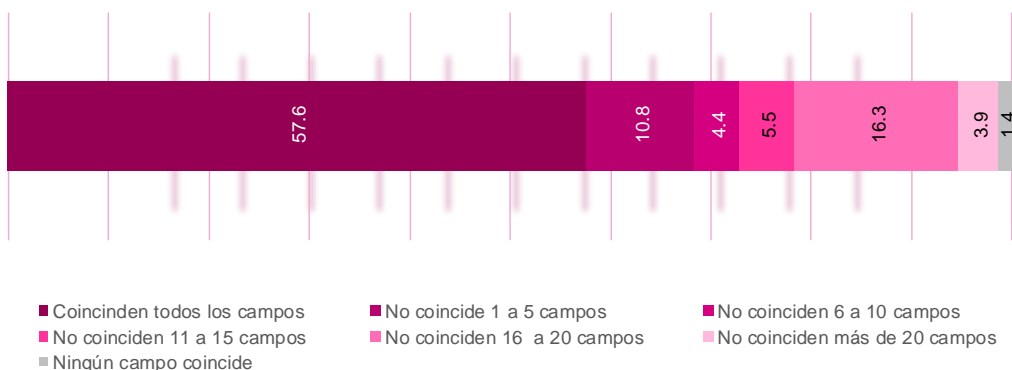
Como se observa, el mayor porcentaje de sumas aritméticas realizadas correctamente se presentó en la columna 1, posteriormente la columna 3 con 68.3% y finalmente desciende al menor valor porcentual de cumplimiento en la columna 2 con 63.8%.

De acuerdo con lo anterior, es posible inferir que al incrementarse el número de operaciones aritméticas lo hacen en el mismo sentido los errores en las sumatorias y, al contrastar el resultado de RV (columna 3 del CUADERNILLO) respecto a su similar en las AECC, el porcentaje de coincidencia tiende a disminuir tal como observó en la gráfica anterior.

Continuando con la revisión de coincidencia de los datos registrados en los CUADERNILLOS respecto a las AECC, el segundo análisis comparó, por campo, el grado de coincidencia de los campos relevantes de ambos documentos.

La siguiente gráfica muestra los porcentajes de coincidencia de los campos en ambas bases de datos.

Gráfica 31
Proceso Electoral Federal 2020-2021
NACIONAL: porcentaje de cuadernillos según número de campos con diferencias respecto a las AECC

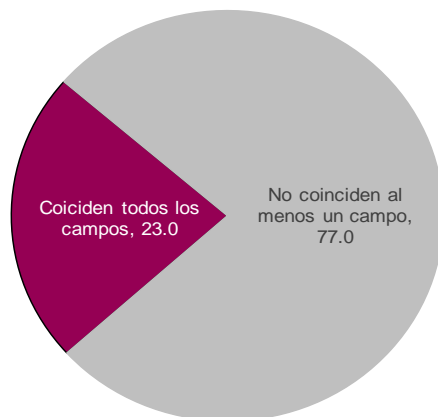


Fuente: Elaborado por la DPS de la DEOE con base en información proporcionada por las juntas distritales ejecutivas.

Como se observa, el mayor porcentaje de CUADERNILLOS con diferencias respecto a los datos anotados en las AECC, ocurrió en CUADERNILLOS en los que no coincidieron de 16 a 20 campos (16.3%).

Es importante resaltar que este análisis se centró en la verificación de la coincidencia de los campos en su conjunto. Lo que no significa que se trate de la coincidencia íntegra de CUADERNILLO y AECC. Mientras que el tercer análisis, que se presenta a continuación, considera el conjunto de campos análogos de ambos documentos electorales.

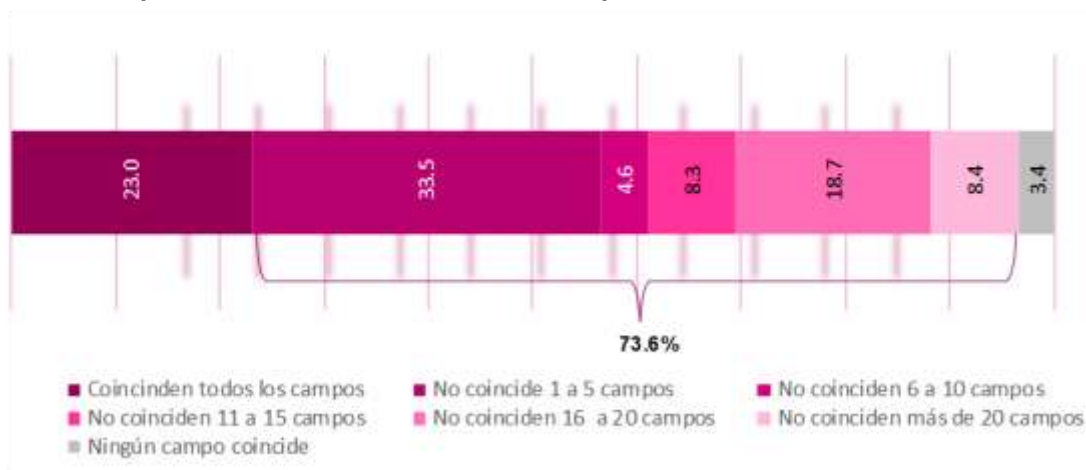
Gráfica 32
Proceso Electoral Federal 2020-2021
NACIONAL: porcentaje de cuadernillos según
condición de coincidencia con los datos asentados
en las AECC



Fuente: Elaborado por la DPS de la DEOE con base en información proporcionada por las juntas distritales ejecutivas.

El resultado que se muestra en la gráfica anterior no significa que exclusivamente 23.0% de los CUADERNILLOS hayan resultado útiles para el llenado de las AECC, pues dentro del 77.0% también se incluyeron CUADERNILLOS con un alto porcentaje de coincidencia como se muestra en la siguiente gráfica, que presenta la distribución de diferencias en los campos de ambos documentos.

Gráfica 33
Proceso Electoral Federal 2020-2021
NACIONAL: porcentaje de cuadernillos según condición de coincidencia de los
campos de resultados de la votación respecto a los asentados en AECC



Fuente: Elaborado por la DPS de la DEOE con base en información proporcionada por las juntas distritales ejecutivas.

Si bien se detectaron diferencias en ambos documentos, resulta oportuno precisar que algunas causas podrían corresponder a errores en la transcripción o a correcciones durante el llenado del AECC, que difícilmente tendrían reflejo en el CUADERNILLO.

En este sentido, se observa que en 73.6% de los CUADERNILLOS, la información no coincidió en, al menos, un campo; mientras que 3.4% no fue coincidente en lo absoluto con las AECC.

En resumen, se puede observar que 96.6% está integrado por 23.0% que representa los CUADERNILLOS en los que se identificó coincidencia plena con los datos asentados en las AECC y 73.6% que representa los CUADERNILLOS que coincidieron parcialmente.

En el siguiente mapa, muestra los porcentajes de coincidencia de CUADERNILLOS con AECC. Al respecto, se observa que sobresale la franja de los estados de Colima, Guanajuato y Puebla que reportaron los porcentajes más altos de coincidencia.

Mapa 2
Proceso Electoral Federal 2020-2021
NACIONAL: porcentaje de coincidencia entre los datos asentados en los
cuadernillos respecto de las Actas de Escrutinio y Cómputo de Casilla



Fuente: Elaborado por la DPS de la DEOE con base en información proporcionada por las juntas distritales ejecutivas.

Los distritos que alcanzaron los mayores porcentajes de coincidencia se muestran en el siguiente cuadro, así como aquellos que reportaron los menores porcentajes a nivel nacional. El detalle, a nivel distrital, se puede consultar en el **Anexo 2**.

Cuadro 8
Proceso Electoral Federal 2020-2021
NACIONAL: relación de distritos electorales con los mayores y menores porcentajes de coincidencia de los datos asentados en los cuadernillos respecto a lo registrado en las AECC

| Entidad | Distrito electoral y cabecera distrital | Llenado | |
|-------------------------|---|----------|-------------|
| | | Coincide | No coincide |
| Mayor % de coincidencia | | | |
| Puebla | 14 Acatlán de Osorio | 52.2 | 47.8 |
| Oaxaca | 04 Tlacolula de Matamoros | 43.5 | 56.5 |
| Veracruz | 06 Papantla de Olarte | 43.3 | 56.7 |
| Jalisco | 05 Puerto Vallarta | 41.9 | 58.1 |
| Guanajuato | 15 Irapuato | 41.5 | 58.5 |
| San Luis Potosí | 07 Tamazunchale | 41.4 | 58.6 |
| Ciudad de México | 22 Iztapalapa | 41.1 | 58.9 |
| Puebla | 08 Ciudad Serdán | 39.8 | 60.2 |
| Yucatán | 01 Valladolid | 39.7 | 60.3 |
| Guanajuato | 05 León | 38.6 | 61.4 |
| Menor % de coincidencia | | | |
| Nuevo León | 03 Gral. Escobedo | 7.8 | 92.2 |
| Baja California | 04 Tijuana | 7.2 | 92.8 |
| Chihuahua | 02 Juárez | 7.2 | 92.8 |
| Nuevo León | 12 Benito Juárez | 7.1 | 92.9 |
| Baja California | 01 Mexicali | 6.5 | 93.5 |
| Sonora | 02 Nogales | 6.3 | 93.8 |
| Chihuahua | 04 Juárez | 5.8 | 94.2 |
| Baja California | 02 Mexicali | 5.2 | 94.8 |
| Baja California | 08 Tijuana | 3.4 | 96.6 |
| Baja California | 07 Mexicali | 1.7 | 98.3 |
| Chihuahua | 03 Juárez | 1.4 | 98.6 |

Fuente: Elaborado por la DPS de la DEOE con base en información proporcionada por las juntas distritales ejecutivas.

Respecto a la Hipótesis 4 planteada en la metodología de este documento, se realizó el análisis de coincidencia únicamente de los resultados de la votación, es decir, de los recuadros de votos obtenidos por cada partido político, coalición, candidatura independiente, candidatura no registrada, además de los votos nulos de cada una de las elecciones, sin considerar la información acerca de las personas que votaron ni la sumatoria para la obtención de RV.

Los resultados confirman que los recuadros en donde se reportan los mayores porcentajes de coincidencia entre estos documentos son precisamente los correspondientes a los resultados de votación; sin embargo, también muestran que la Hipótesis 4, que plantea que el porcentaje de cuadernillos cuyos resultados de la votación coinciden con los anotados en las AECC es de al menos 70%, no se cumple.

Ahora bien, con la finalidad de identificar indicios sobre la utilidad de los CUADERNILLOS para facilitar el llenado de actas, se recurrió a la información del *Análisis del llenado de las actas de escrutinio y cómputo de casilla 2021*.

El documento describe la consistencia de las actas como el cumplimiento de criterios internos acerca de las relaciones lógicas y aritméticas que guardan entre sí los datos registrados en estas¹¹, con lo que establece que:

Estos criterios permiten clasificar a las AECC en dos grandes grupos:

- a. Actas consistentes o sin error, en las que se verifica el cumplimiento de los criterios establecidos, o*
- b. Actas inconsistentes o con error, en las que por los menos uno de los criterios de consistencia no se cumple.*

Con base en lo anterior, la siguiente gráfica presenta los resultados de este análisis, considerando la coincidencia y el estatus de error de las AECC.

¹¹ Los criterios definidos en el Estudio muestral de Llenado de Actas de Escrutinio y Cómputo de Casilla de las Elecciones Federales 2021, en el apartado *Consistencia interna*, son:

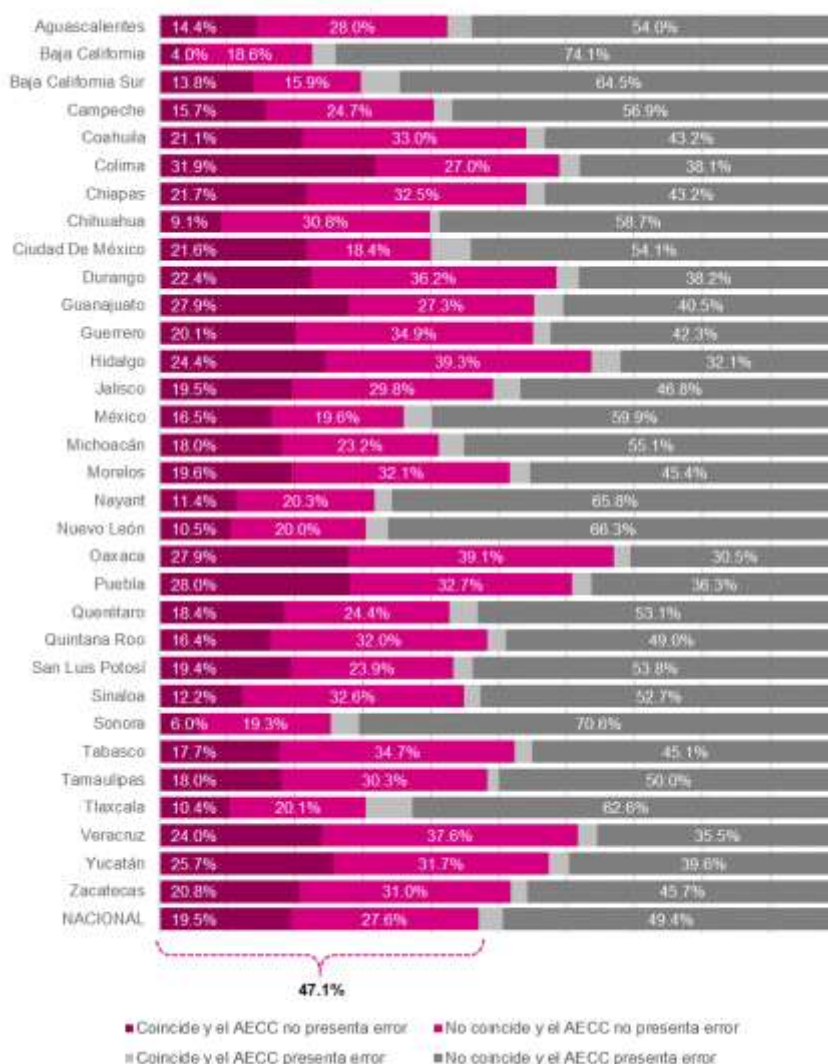
Criterio I. La suma de personas que votaron más el número de representantes de partidos políticos y de candidaturas independientes que votaron en la casilla y que no se incluyen en la lista nominal es igual a la suma de votantes.

Criterio II. La suma de votantes es igual a las boletas de la elección sacadas de la urna.

Criterio III. El número de boletas de la elección sacadas de la urna es igual al resultado de la votación de la elección.

Criterio IV. El resultado de la votación de la elección es igual a la suma de votos de cada campo de votación para partido político, coalición, candidaturas independientes, candidaturas no registradas y votos nulos.

Gráfica 34
Proceso Electoral Federal 2020-2021
NACIONAL: porcentaje de cuadernillos según condición de coincidencia con las AECC, por estatus de consistencia de las AECC



Fuente: Elaborado por la DPS de la DEOE con base en información proporcionada por las juntas distritales ejecutivas.

En la gráfica anterior se puede observar que, a nivel nacional, 47.1% de las AECC fueron consistentes en cuanto a los criterios internos y externos. De este porcentaje, se observa que 19.5% de las AECC coincidieron con la información de los CUADERNILLOS.

Dicho de otro modo, 19.5% de los cuadernillos produjeron AECC sin errores. Sin embargo, también se puede inferir que el 27.6% de los CUADERNILLOS que no coincidieron con las AECC que no tuvieron error, pudieron haber sido utilizados como *borradores* que pudieron servir como elemento de apoyo para minimizar la incidencia de errores en las AECC.

Por otra parte, también se desprende que, aunque únicamente 19.5% de los CUADERNILLOS derivaron en AECC llenadas apropiadamente, es un hecho que también las

actas coincidentes con error (3.5%), así como aquellos casos en los que el CUADERNILLO no coincidió con las AECC consistentes (27.6), son resultado de la utilización del CUADERNILLO por parte de las y los FMDC, por lo que se puede sugerir que la utilidad de este documento es de aproximadamente 50.6%.

En lo que respecta al 49.4%, se trata de aquellos CUADERNILLOS cuya información no coincidió con lo registrado en las AECC que se reportaron con error. No obstante, esto no significa que los documentos no hayan sido correctamente utilizados, pues pudo tratarse de errores de transcripción o de errores aritméticos como ya se ha señalado con anterioridad.

A partir de lo observado, se puede indicar que la Hipótesis 6, que se refiere a que el porcentaje de CUADERNILLOS que facilitaron el llenado de la AECC es de al menos el 50% se cumple, pues es observable que este instrumento fue utilizado como borrador para el correcto llenado de las Actas, aunado al resultado de AECC consistentes y coincidentes con los CUADERNILLOS.

La siguiente imagen es un ejemplo de un CUADERNILLO que pudo haber sido utilizado como *borrador* para el llenado de su respectiva AECC.

Imagen 14
Proceso Electoral Federal 2020-2021
Ejemplificación de uso para hacer operaciones aritméticas en el Cuadernillo

V.8. Preguntas de control

Las preguntas de control se ubicaron en la última página del CUADERNILLO y tuvieron la función de comprobar si a partir de los datos registrados por las y los funcionarios pudieron identificarse votos faltantes, o bien, errores aritméticos.

Imagen 15
Proceso Electoral Federal 2020-2021
Apartados 8 y 9 del Cuadernillo



Apartado 8 verifica que el total que el total de personas que votaron sea igual al resultado de la votación.

Apartado 9 verifica que la suma de los votos sacados de la urna y las otras urnas sea igual al resultado de la votación.

8 ? COMPARATIVO DEL TOTAL DE PERSONAS QUE VOTARON Y EL TOTAL DE VOTOS DE DIPUTACIONES FEDERALES SACADOS DE LAS URNAS
¿Son iguales las cantidades anotadas en los recuadros 4 de la primera página y 7?

9 ? COMPARATIVO DEL TOTAL DE VOTOS DE DIPUTACIONES FEDERALES SACADOS DE LAS URNAS Y EL TOTAL DE RESULTADOS DE LA VOTACIÓN
¿Son iguales las cantidades anotadas en el recuadro 6 y el TOTAL de la votación?

SI NO
Responde esta respuesta en el apartado del acta.
(Marque con "X")

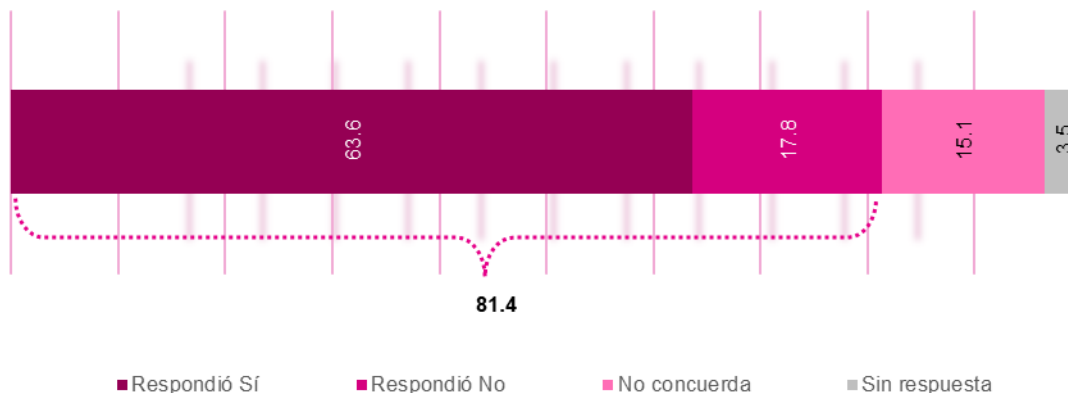
En un análisis adicional, se verificó la concordancia entre la respuesta a las preguntas de control asociadas con la evaluación del recuadro E y F, así como la comparación del resultado de la votación respecto al valor anotado en el cuadro F.

La primera pregunta de control del cuadernillo indica: 1. *¿Son iguales las cantidades anotadas en los recuadros E de la primera página y F?*

Los datos obtenidos se presentan en la gráfica siguiente, y muestran que:

- En nueve de cada diez CUADERNILLOS, se registró información en la pregunta de control.
- En un poco más de 80% de los CUADERNILLOS, la respuesta dada a la pregunta de control coincidió con la comparación aritmética, independientemente de su resultado.

Gráfica 35
Proceso Electoral Federal 2020-2021
NACIONAL: porcentaje de cuadernillos, según concordancia entre la respuesta a la pregunta de control 1 y la evaluación de los recuadros E y F



(*): porcentaje de CUADERNILLOS donde se respondió "Sí" a la pregunta de control 1 y son coincidentes el recuadro E y F.

(**): porcentaje de CUADERNILLOS donde se respondió "No" a la pregunta de control 1 y no son coincidentes el recuadro E y F.

(***): porcentaje de CUADERNILLOS donde se respondió "Sí" o "No" a la pregunta de control 1 y la evaluación de los recuadros E y F no corresponde con la respuesta.

Fuente: Elaborado por la DPS de la DEOE con base en información proporcionada por las juntas distritales ejecutivas.

El porcentaje de CUADERNILLOS con información en esta pregunta fue de 81.4%, donde 63.6% de las respuestas fueron afirmativas y un 17.8% negativas. Mientras que en aproximadamente 15% de los CUADERNILLOS la respuesta dada a la pregunta de control y la evaluación de los cuadros a los que hace referencia no coincidieron. En tanto que el 3.5% de CUADERNILLOS no hubo respuesta por parte de los FMDC.

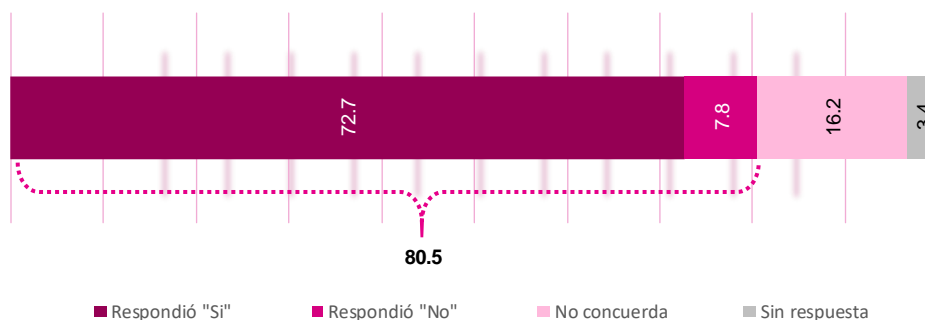
Por lo que respecta la pregunta de control 2, se solicitó a las y los funcionarios de MDC responder *¿Son iguales las cantidades anotadas en el recuadro F y el TOTAL de la votación?* con el objetivo de verificar la relación entre los votos sacados de la urna y la suma final de sufragios.

En la siguiente gráfica, que corresponde a la disponibilidad de información de la pregunta de control 2, se identificó una ligera disminución en la disponibilidad de información en relación con la pregunta 1 en aproximadamente un punto porcentual. En cuanto a la omisión de respuesta en ambas preguntas de control, se reportaron porcentajes similares.

Llama la atención el porcentaje de coincidencia en la pregunta de control 2 (respuesta afirmativa) y la evaluación de los votos sacados de la urna respecto al dato del recuadro F. Se identificó un porcentaje superior a 9 puntos porcentuales que en la pregunta anterior.

En cuanto a los CUADERNILLOS en donde no coincidió la respuesta con la evaluación de los votos sacados de la urna con relación al dato anotado en el recuadro F, se observa un decremento respecto a la pregunta previa con 10 puntos porcentuales de diferencia, obteniendo en esta pregunta un porcentaje del 7.8.

Gráfica 36
Proceso Electoral Federal 2020-2021
NACIONAL: porcentaje de cuadernillos, según concordancia entre la respuesta a la pregunta de control 2 y la sumatoria de los resultados de la votación respecto al cuadro F



(*): porcentaje de CUADERNILLOS donde se respondió "Si" a la pregunta de control 2 y son coincidentes las sumatorias de los votos sacados de la urna con el dato anotado en el recuadro F.

(**): porcentaje de CUADERNILLOS donde se respondió "No" a la pregunta de control 2 y no son coincidentes las sumatorias de los votos sacados de la urna con el dato anotado en el recuadro F.

(***): porcentaje de CUADERNILLOS donde se respondió "Si" o "No" a la pregunta de control 2 y la evaluación del dato del recuadro F respecto a las sumatorias de los votos sacados de la urna no concuerda.

Fuente: Elaborado por la DPS de la DEOE con base en información proporcionada por las juntas distritales ejecutivas.

Por lo que se refiere a la Hipótesis 3, propuesta en la metodología de este documento, que señala que el porcentaje de CUADERNILLOS en los que se dio respuesta a las preguntas de control es de al menos 50%, con base en lo presentado se puede señalar que dicha hipótesis se cumple pues el porcentaje máximo alcanzado en la pregunta de control 1, reportó 81.4% de CUADERNILLOS con respuesta y para la pregunta de control 2 se obtuvo un 80.5%

El análisis de esta información sugiere que este resultado se debe al diseño del material, empleado en el PEF 2020-2021 (similar al PEF 2017-2018) donde las preguntas de control se trasladaron al final del documento, por lo que se puede inferir que las y los FMDC verificaron el llenado de los recuadros correspondientes, pues para este proceso las respuestas registradas superaron el 80%.

V.9. Comparación con procesos electorales anteriores

Con la finalidad de dar respuesta a la pregunta de investigación relacionada con el objetivo específico 7, que se refiere a identificar si el uso de los CUADERNILLOS en el Proceso Electoral 2020-2021 fue mayor en comparación con el Proceso Electoral 2017-2018, así como al PEF 2014-2015 (tratándose de elecciones intermedias), se realizó el análisis del grado de uso de los CUADERNILLOS.

Al respecto, vale la pena señalar que, para el Proceso Electoral 2020-2021, el diseño del CUADERNILLO tuvo pequeñas modificaciones en relación con 2015, y modificaciones significativas respecto a la versión utilizada en 2018.

En términos del formato, se observa que en el CUADERNILLO empleado en el Proceso Electoral de 2015 se verificaban en dos ocasiones las BS, el espacio para el registro del resultado de las votaciones de cada partido, coaliciones, candidaturas independientes, no registradas y votos nulos se encontraba en hoja aparte y con una sola columna, y se contaba con una pregunta de control.

Para el CUADERNILLO empleado en el Proceso Electoral de 2018 se disponía de apartados claramente diferenciados para cada elección, de modo que el llenado de los resultados se realizaba con una secuencia, comenzando con la información sobre boletas sobrantes, personas que votaron, representantes de partidos políticos y resultados de la votación. Esto por cada elección.

Por su parte, el CUADERNILLO utilizado en el PEF 2020-2021 integró, en su primera página, la información acerca de las boletas sobrantes, las personas que votaron en la lista nominal, lista adicional, representantes de partidos políticos que votaron y el total de personas que votaron, mientras que los apartados para el registro de los resultados de la votación se colocaron en una página posterior.

En términos de contenido, se considera también la relacionada con el cumplimiento del Artículo 292 de la LGIPE establece que: *Si se encontrasen boletas de una elección en la urna correspondiente a otra, se separarán y se computarán en la elección respectiva.*

Al respecto, y con la finalidad de obtener datos estadísticos sobre la incidencia de los votos depositados en urnas distintas a las que les correspondiera, la página para el registro de los resultados de la votación incluyó una sección para el registro de estos votos, lo que resultó en 39 campos que el o la FMDC pudo haber llenado.

Ahora bien, para la realización del análisis comparativo del uso de CUADERNILLOS en el PEF 2020-2021 respecto a los usados en los periodos anteriores (PEF 2012 a 2018), es importante señalar que se tomaron en cuenta aquellos CUADERNILLOS reportados como disponibles y sin considerar el uso de los recuadros de firmas incluidos en los cuadernillos del PEF 2020-2021.

Con esta consideración, los resultados se presentan en la siguiente gráfica.

Gráfica 37
Proceso Electoral Federal 2020-2021
NACIONAL: porcentaje de cuadernillos según condición de uso*, por
Proceso Electoral



(*): se refiere a la disponibilidad de información en los recuadros de los CUADERNILLOS.

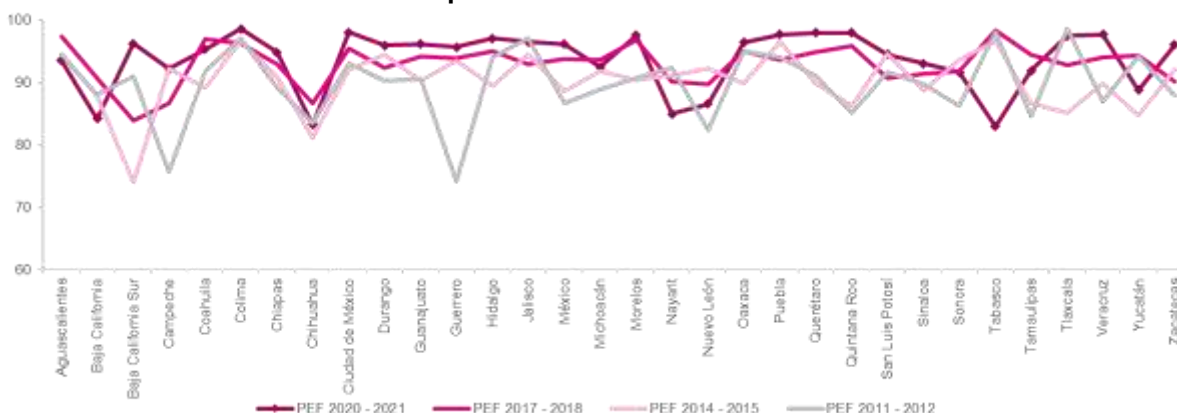
Fuente: Elaborado por la DPS de la DEOE con base en información proporcionada por las juntas distritales ejecutivas.

Como se puede observar, el grado de uso de los CUADERNILLOS para el PEF 2020-2021 fue superior, con cerca de 1 punto porcentual respecto a lo observado en 2018 y 4 puntos porcentuales respecto al PEF 2014-2015. Vale la pena resaltar que se consideró el total de CUADERNILLOS reportados como disponibles, tanto aquellos reportados sin información como los que fueron usado en, al menos, un recuadro.

En cuanto al PEF 2011-2012, la diferencia es de aproximadamente 5 puntos porcentuales, cabe mencionar que en los Procesos Electorales de 2012 y 2018 se tuvieron tres elecciones federales (Presidencia, Senadurías y Diputaciones).

La siguiente gráfica muestra el porcentaje de uso de los cuadernillos por entidad federativa durante los procesos electorales 2011-2012, 2014-2015, 2018-2019 y 2020-2021.

Gráfica 38
Proceso Electoral Federal 2020-2021
NACIONAL: porcentaje de cuadernillos con información*, según Proceso Electoral Federal, por entidad federativa



(*): se refiere a la disponibilidad de información en los recuadros de los CUADERNILLOS.

Fuente: Elaborado por la DPS de la DEOE con base en información proporcionada por las juntas distritales ejecutivas.

Por lo anterior, se puede afirmar que la Hipótesis 6, planteada en la metodología y que propone que no hay diferencia significativa en el nivel de uso de los CUADERNILLOS en el PEF 2020-2021 respecto a los procesos electorales anteriores, se cumple, debido a que las diferencias oscilan entre 1.1 y 4.9 puntos porcentuales de acuerdo con el periodo comparado.

Sin embargo, se debe resaltar que en este PEF se reportó un mayor uso de los CUADERNILLOS respecto a los tres procesos electorales anteriores, sin importar que se tratara de elecciones Presidenciales.

VI. Conclusiones

El Proceso Electoral Federal 2020-2021 ha sido el más grande de la historia. A nivel nacional se renovaron 19,915 cargos públicos, entre los que destacaron 15 gubernaturas, 30 congresos locales, 1,923 presidencias municipales, así mismo la totalidad de la cámara de diputados, con 300 cargos de mayoría relativa y 200 por representación proporcional¹².

La atención de este número de elecciones representó un gran reto para el INE, particularmente en materia de capacitación y asistencia electoral, por lo que se contempló la necesidad de disponer de información oportuna. En este contexto, el análisis del llenado de los CUADERNILLOS nos permite contar con un indicador sobre la calidad de los datos reportados

De acuerdo con los resultados descritos, nueve de cada diez CUADERNILLOS presentaron registro de información, es decir, fueron utilizados por las y los FMDC. Al respecto, vale la pena enfatizar lo siguiente:

- Durante 2021 se observó un alto nivel de participación ciudadana, lo que se tradujo en una carga de trabajo importante para las y los FMDC.
- Para las elecciones de 2021, se contó con diez partidos políticos nacionales, tres candidaturas independientes, así como dos coaliciones que implicaron seis formas válidas para sufragar. En este contexto, las y los FMDC debieron tener presentes las combinaciones válidas en cada una de las elecciones para la correcta clasificación, cómputo y registro de los resultados.
- Durante el proceso electoral, se celebraron elecciones concurrentes en las 32 entidades federativas, de las cuales, quince correspondieron a la elección del Ejecutivo Local.

Así, es posible reconocer diversos factores que ha incorporado distintas complejidades al proceso de votación y que han tenido un reflejo en las tareas institucionales, así como en su caso en el incorrecto llenado en los CUADERNILLOS.

El porcentaje de CUADERNILLOS no disponibles presentó un valor superior a 13 puntos porcentuales; aquellos que estuvieron disponibles pero que no contaron con información ascienden a 4.7%. No obstante, a nivel entidad federativa, los resultados muestran comportamientos diferentes: de manera particular destaca el estado de Colima, que presentó los porcentajes más altos en recuperación de información y coincidencia con la información registrada en las AECC. En el lado opuesto, llama la atención el estado de

¹² Fuente: Calendario electoral 2021, Instituto Nacional Electoral.

Chihuahua, donde el porcentaje tan reducido de CUADERNILLOS disponibles parece indicar que no fueron utilizados, lo que explicaría el bajo nivel de coincidencia con los datos asentados en las AECC.

En cuanto a las instrucciones de llenado descritas en la página 1 del CUADERNILLO, se observa que conforme se avanza en el procesamiento de los resultados electorales, el porcentaje de cumplimiento tiende a disminuir. También llama la atención que aquellos procedimientos en los que se involucra la ejecución de una operación aritmética presentan porcentajes menores de cumplimiento que aquellos en los que se sólo se solicita realizar el registro de datos. Esta observación coincide con los resultados del análisis del llenado de CUADERNILLOS de 2018-2019.

De lo anterior, es posible inferir que los procedimientos descritos en la página 1, que se refieren a la obtención del *Total de personas que votaron*, se cumplen en al menos 84.1% de los CUADERNILLOS. La principal causa de incumplimiento se debe a la falta de registro de información en alguno de los recuadros de los apartados.

Respecto al llenado de los CUADERNILLOS, se observó que, conforme a lo esperado, se cumplieron los procedimientos para la obtención de los datos relevantes que se transcriben en las AECC, es decir, los relacionados con *Boletas sobrantes*, *Personas que votaron de la Lista Nominal*, *Votos sacados de las urnas* y *Resultados de la votación*.

En el mismo sentido, a partir del análisis de la Columna 2 de los resultados de las votaciones, se reportó que el porcentaje de boletas encontradas en urnas distintas a las de la elección de Diputaciones Federales, se ubicó por debajo del 1% esperado, cercano a los resultados de este mismo análisis para la elección Presidencial del PEF 2017-2018.

En lo que se refiere a la comparación con las AECC, se reportó que solo 23% de los CUADERNILLOS coinciden totalmente con los datos registrados en las AECC y el porcentaje restante engloba aquellos que presentaron al menos un campo de información con diferencia. Como dato a resaltar, la mayor coincidencia de datos entre ambos documentos se observa en los apartados de participación ciudadana, seguido de los resultados de votación por partido político nacional (entre 60 y 63%), mientras que los campos con menos coincidencia son los relativos a los resultados de votación de coaliciones (menos de 45% de los CUADERNILLOS).

En cuanto a las preguntas de control, el porcentaje de su uso ronda entre 96.5% y 96.6% para la pregunta 1 y pregunta 2, respectivamente, de las cuales 81.4% es coincidente con la respuesta dada a la pregunta de control 1 y los recuadros que evalúa; mientras que la pregunta de control 2 es coincidente en un porcentaje de 80.5%.

Llama la atención que el porcentaje de respuestas sin información, que fluctuó entre 3.4% y 3.5%, es considerablemente menor a lo observado en el análisis de llenado de CUADERNILLOS del PEF 2017-2018.

VII. Recomendaciones

Estas recomendaciones van dirigidas a las áreas del INE responsables del diseño del y elaboración de la documentación electoral, así como a las áreas encargadas de la capacitación, tanto a la ciudadanía que fungirá como FMDC como al personal de campo encargado del adiestramiento del funcionariado, con la finalidad de que se dé seguimiento y se consideren para futuros procesos electorales.

A partir de la revisión de los CUADERNILLOS, tanto de su diseño y funcionalidad, así como de los resultados de los diversos análisis realizados a la información reportada en estos, se presentan las siguientes reflexiones, que tienen la finalidad de aportar sugerencias que abonen en el uso y mejoramiento de este documento electoral y de aquellos que se relacionen con este.

- En lo que respecta a los distintos apartados del CUADERNILLO, durante la revisión del documento se observó que el diseño de estos apartados presenta instrucciones en cada uno de ellos, así como a la derecha de las columnas para su transcripción en las AECC. Por lo que se sugiere la creación de un esquema general de llenado, que vincule el CUADERNILLO con el AECC y ofrezca un panorama general de llenado a los FMDC.
- En cuanto a la instrucción *Si NO encuentra votos de Diputaciones Federales en otras urnas, cancele la COLUMNA 2 y la COLUMNA 3 con dos líneas diagonales*, se detectaron errores de llenado en ambas columnas al hacer caso omiso a la instrucción mencionada, por lo que se sugiere ejemplificar de manera gráfica la forma de cancelación en el **Manual de la y el Funcionario de Casilla** y en el **Manual de la y el Capacitador-Asistente Electoral**. - *Si NO encuentra votos de Diputaciones Federales en otras urnas, cancele la COLUMNA 2 y la COLUMNA 3 con dos líneas diagonales, (/)-*.
- Durante el análisis de los CUADERNILLOS, se logró identificar que es necesario reforzar en la capacitación de instructores y los FMDC en el llenado del apartado 6 *Resultados de la votación* y las preguntas de control contenidas en los apartados 8 y 9, ya que algunos de los errores de llenado, por parte de las y los FMDC, fueron en mayor proporción en coaliciones y marcaban si y no en estas preguntas, respectivamente.

VIII. Fuentes de información

Para elaboración del presente análisis se consultaron las siguientes fuentes de información:

- Instituto Federal Electoral (IFE), *Análisis de las actas de escrutinio y cómputo de las elecciones federales 2006*, México, 2006.
- _____, *Análisis de las actas de escrutinio y cómputo de la elección de Diputados Federales 2009*, México, 2010.
- _____, *Análisis de las actas de escrutinio y cómputo de casilla de las elecciones federales de 2012*, México, 2014.
- Instituto Nacional Electoral (INE), *Análisis del llenado de las actas de escrutinio y cómputo de casilla de la Elección de Diputados Federales de 2015*, México, 2016.
- _____, *Manual de la y el funcionario de casilla. Casilla única. Proceso Electoral Federal 2017-2018*, México, 2017.
- _____, *Análisis muestral del llenado de las actas de escrutinio y cómputo de casilla de las elecciones federales de 2018*, México, 2019.
- _____, *Análisis muestral del llenado de las actas de escrutinio y cómputo de casilla de las elecciones federales de 2021*, México, 2022.

Anexo 1

Nota metodológica

Conforme al Plan de Trabajo aprobado para la realización de los estudios de la documentación electoral, se definió el diseño de una muestra con inferencia por distrito electoral, con un nivel de confianza de 95% y cuando menos un error de muestreo (precisión) de $\pm 5.0\%$, con base en la información disponible. El diseño y selección de la muestra estuvo a cargo de la DERFE.

El esquema de muestreo consistió en seleccionar 300 muestras independientes, una por Distrito Electoral, con base en la relación de casillas con cuadernillos disponibles; respecto a lo cual, el nivel de inferencia sólo reflejará la característica de estudio de la población disponible.

La selección de casillas en cada distrito se hizo utilizando muestreo sistemático con arranque aleatorio, para lo cual las casillas con información se ordenaron de manera ascendente según categoría de disponibilidad:

- a) cuadernillo completo con información.
- b) cuadernillo completo con información parcial
- c) cuadernillo incompleto con información.

Al interior de cada categoría el ordenamiento se hizo por tipo de casilla.

1. Marco muestral

El marco quedó integrado por 133,203 casillas, con la siguiente distribución:

Cuadro 1
Proceso Electoral Federal 2020-2021
Cuadernillos según disponibilidad

| Disponibilidad | Porcentaje | Numero de casillas |
|----------------------------------|--------------|--------------------|
| Total | 100.0 | 133,203 |
| Completo con información | 66.2 | 88,120 |
| Completo con información parcial | 32.5 | 43,308 |
| Incompleto con información | 1.3 | 1,775 |

Fuente: Elaborado por la DPS de la DEOE con base en información proporcionada por las juntas distritales ejecutivas.

2. Cálculo del Tamaño de muestra

El cálculo de tamaño de muestra se realizó por distrito considerando los siguientes aspectos estadísticos:

- a) el tamaño de muestra se calculó fijando una precisión estadística teórica de 5.0% con inferencia por distrito, al 95% de confianza,
- b) se consideró la varianza máxima para la estimación de proporciones (con $p=0.5$).

Para el distrito i – ésimo el tamaño de muestra (n), se calculó empleando las expresiones del muestreo aleatorio simple:

$$n_i = \frac{1}{\frac{\delta^2}{S_i^2 * Z^2} + \frac{1}{N_i}}$$

Donde:

n_i = Número de casillas en muestra del distrito i .

δ = Margen de error (precisión= 5.0%)

Z = Valor de la abscisa de la distribución normal estándar correspondiente a una confianza del 95% (1.96)

S_i^2 = Varianza máxima esperada de la proporción a estimar del i -ésimo distrito.

$$S_i^2 = p_i * (1 - p_i)$$

N_i = Total de casillas en el i -ésimo distrito.

Con base en ello, se definió un tamaño de muestra de 133,203 cuadernillos, distribuidos por entidad federativa como se muestra en el Cuadro 1.

Cuadro 2
Proceso Electoral Federal 2020-2021
NACIONAL: Marco muestral y tamaño de muestra para
elaborar el Estudio sobre el llenado de los cuadernillos
para hacer las operaciones de escrutinio y cómputo de
casilla, por entidad federativa

| Entidad federativa | Marco muestral | Muestra | |
|---------------------|----------------|----------------|-------------|
| | | Número | Porcentaje |
| Total | 162,570 | 133,203 | 81.9 |
| Aguascalientes | 1,712 | 1,504 | 73.9 |
| Baja California | 4,967 | 2,975 | 69.9 |
| Baja California Sur | 1,035 | 915 | 74.5 |
| Campeche | 1,190 | 921 | 63.6 |
| Coahuila | 3,903 | 3,139 | 67.3 |
| Colima | 979 | 958 | 82.1 |
| Chiapas | 6,438 | 5,250 | 76.8 |
| Chihuahua | 5,500 | 2,954 | 57.1 |
| Ciudad de México | 13,175 | 12,236 | 71.7 |
| Durango | 2,541 | 2,202 | 67.9 |
| Guanajuato | 7,745 | 6,928 | 75.2 |
| Guerrero | 5,012 | 4,179 | 69.4 |
| Hidalgo | 3,957 | 3,215 | 69.7 |
| Jalisco | 10,203 | 8,893 | 69.8 |
| México | 20,034 | 17,041 | 68.6 |
| Michoacán | 6,167 | 5,077 | 67.0 |
| Morelos | 2,485 | 2,197 | 69.0 |
| Nayarit | 1,733 | 1,391 | 70.9 |
| Nuevo León | 7,003 | 4,970 | 67.9 |
| Oaxaca | 5,706 | 5,112 | 78.7 |
| Puebla | 7,860 | 6,727 | 77.1 |
| Querétaro | 2,853 | 2,535 | 71.4 |
| Quintana Roo | 2,278 | 2,014 | 67.9 |
| San Luis Potosí | 3,750 | 3,233 | 73.4 |
| Sinaloa | 4,986 | 3,251 | 49.7 |
| Sonora | 3,748 | 2,713 | 62.1 |
| Tabasco | 3,007 | 2,118 | 72.0 |
| Tamaulipas | 4,776 | 3,819 | 72.1 |
| Tlaxcala | 1,609 | 1,286 | 76.2 |
| Veracruz | 10,825 | 9,206 | 78.2 |
| Yucatán | 2,816 | 2,013 | 74.1 |
| Zacatecas | 2,577 | 2,231 | 68.8 |

Fuente: Elaborado por la DPS de la DEOE con base en información proporcionada por las juntas distritales ejecutivas.

Anexo 2

Cuadros por entidad federativa

Anexo 3

**Diseño de los cuadernillos aprobados por el Consejo General del
otro Instituto Federal Electoral y del Instituto Nacional Electoral para
las casillas básicas, contiguas, extraordinarias y especiales**



PROCESO ELECTORAL FEDERAL 2005-2006
HOJA PARA HACER LAS OPERACIONES DE CÁMPUTO DE LA ELECCIÓN DE DIPUTADOS FEDERALES POR EL PRINCIPIO DE MAYORÍA RELATIVA

Esta hoja sólo deberá ser utilizada para realizar las operaciones de cómputo aquí señaladas y los resultados deberán revisarse antes de anotarlos en el acta de escrutinio y cómputo de casilla de la elección de Diputados Federales por el principio de Mayoría Relativa.

| | |
|--|--|
| TOTAL DE BOLETAS RECIBIDAS DE LA ELECCIÓN DE DIPUTADOS FEDERALES | TOTAL DE BOLETAS SOBREVIVIENTES (NO USADAS POR LOS ELECTORES), QUE FUERON INUTILIZADAS POR EL SECRETARIO |
| <input type="text"/> | <input type="text"/> |

| |
|---|
| TOTAL DE CIUDADANOS QUE VOTARON INCLUIDOS EN LA LISTA NOMINAL, EN LAS SENTENCIAS DEL TRIBUNAL ELECTORAL, REPRESENTANTES DE LOS PARTIDOS POLÍTICOS Y, EN SU CASO, EN EL ACTA DE ELECTORES EN TRÁNSITO EN CASILLAS ESPECIALES |
| <input type="text"/> |

| | | | | |
|---|---|---|---|--|
| BOLETAS DE DIPUTADOS DEPOSITADAS EN LA URNA CORRESPONDIENTE | + | BOLETAS DE DIPUTADOS DEPOSITADAS EN OTRAS URNAS | = | TOTAL DE BOLETAS DE DIPUTADOS DEPOSITADAS EN LAS URNAS |
| <input type="text"/> | | <input type="text"/> | | <input type="text"/> |

| RESULTADOS | | | | |
|--|--|---|--|------------------------|
| PARTIDO POLÍTICO | VOTOS POR PARTIDO POLÍTICO PARA DIPUTADOS ENCONTRADOS EN LA URNA CORRESPONDIENTE | | VOTOS POR PARTIDO POLÍTICO PARA DIPUTADOS ENCONTRADOS EN OTRAS URNAS | TOTAL |
| PAN | <input type="text"/> | + | <input type="text"/> | = <input type="text"/> |
| PRI | <input type="text"/> | + | <input type="text"/> | = <input type="text"/> |
| PRD | <input type="text"/> | + | <input type="text"/> | = <input type="text"/> |
| PT | <input type="text"/> | + | <input type="text"/> | = <input type="text"/> |
| PVEM | <input type="text"/> | + | <input type="text"/> | = <input type="text"/> |
| CONVERGENCIA | <input type="text"/> | + | <input type="text"/> | = <input type="text"/> |
| NUEVA ALIANZA | <input type="text"/> | + | <input type="text"/> | = <input type="text"/> |
| ALTERNATIVA SOCIAL DEMOCRÁTICA Y CAMPESINA | <input type="text"/> | + | <input type="text"/> | = <input type="text"/> |
| VOTOS PARA CANDIDATOS NO REGISTRADOS | <input type="text"/> | + | <input type="text"/> | = <input type="text"/> |

| VOTOS NULOS | | | | |
|---|---|---|---|--|
| VOTOS NULOS PARA DIPUTADOS ENCONTRADOS EN LA URNA CORRESPONDIENTE | + | VOTOS NULOS PARA DIPUTADOS ENCONTRADOS EN OTRAS URNAS | = | TOTAL DE VOTOS NULOS PARA DIPUTADOS ENCONTRADOS EN LAS URNAS |
| <input type="text"/> | | <input type="text"/> | | <input type="text"/> |

Esta hoja es un apoyo para el llenado del Acta de Escrutinio y Cómputo y no la sustituye.

PROCESO ELECTORAL FEDERAL 2008-2009

HOJA PARA HACER LAS OPERACIONES DE ESCRUTINIO Y CÓMPUTO DE LA ELECCIÓN DE DIPUTADOS FEDERALES DE MAYORÍA RELATIVA

PARA EL LLENADO DEL ACTA 2

Lea cuidadosamente las instrucciones y conteste con lápiz en la línea correspondiente. Cuando termine de llenar y revisar los datos de esta hoja, cópielos en los apartados correspondientes del acta de escrutinio y cómputo de la elección de Diputados Federales de Mayoría Relativa.

• Escriba el número de sección, el tipo y número de casilla en las siguientes espacios: **SECCIÓN** _____ (con número) **Tipo de casilla (Marque con "X")**

| | | | |
|-----------|---------|-------|---------|
| Electoral | Comunal | Local | Federal |
|-----------|---------|-------|---------|

BOLETAS SOBREVANTES

- Cancele las boletas sobrantes que no utilizó el elector por medio de dos rayas diagonales con una pluma negra.
- Cuente las boletas canceladas.
- Escriba la cantidad de boletas canceladas en este lugar: _____ **1er CONTEO**
- Realice un segundo conteo de las boletas canceladas y escriba el resultado en este lugar: _____ **2do CONTEO**
- Si el resultado obtenido en los dos conteos es **igual**, escriba en este lugar: _____ **Escríbanlo con número**
- En caso de que los resultados obtenidos en los dos conteos **no sean iguales**, vuelva a contar el total de boletas canceladas hasta que esté seguro de tener la cantidad correcta, cuando los resultados de dos conteos sean iguales. Escriba el resultado en este lugar: _____

PERSONAS QUE VOTARON

- Recuerde al primer escrutador que haga el primer conteo de la lista nominal de la siguiente manera:
 - Que cuente el total de marcas de "votó 2009" de la primera página de la lista nominal.
 - Que anote el resultado en la parte inferior de esa página.
 - Que repita esta operación en cada una de las páginas de la lista nominal.
 - Que sume armado o con una calculadora los totales que anotó en todas las páginas de la lista nominal.
- Escriba el resultado del primer conteo: _____ **1er CONTEO**
- Recuerde al primer escrutador que debe realizar un segundo conteo de todas las marcas de "votó 2009" de cada una de las páginas de la lista nominal y que las sume nuevamente a mano o con una calculadora.
- Escriba el resultado del segundo conteo: _____ **2do CONTEO**
- Si el resultado obtenido en los dos conteos es **igual**, escríbalo en la línea con la letra **(A)**. **Escríbanlo con número** **(A)**
- En caso de que los resultados obtenidos en los dos conteos, **no sean iguales**, pida al primer escrutador que vuelva a contar las marcas de "votó 2009" en la lista nominal, hasta que esté seguro de tener la cantidad correcta, cuando los resultados de dos conteos sean iguales. Escriba el resultado en la línea con la letra **(A)**. **Escríbanlo con número** **(A)**
- En caso de haber recibido el listado adicional de resoluciones del Tribunal Electoral, recuerde al primer escrutador que debe contar en el listado adicional el total de marcas de "votó 2009" y escriba el resultado en la línea con la letra **(B)**. De no haber recibido este listado adicional escriba un cero en la línea con la letra **(B)**. **Escríbanlo con número** **(B)**
- Suma a mano o con una calculadora el total de personas que votaron en la lista nominal **(A)** y el total de personas que votaron con las sentencias del Tribunal Electoral **(B)** y escriba el resultado en la línea con la letra **(C)**. **Escríbanlo con número** **(C)**

REPRESENTANTES DE LOS PARTIDOS POLÍTICOS QUE VOTARON EN LA CASILLA SIN ESTAR INCLUIDOS EN LA LISTA NOMINAL

- Pida al primer escrutador contar las marcas "votó 2009" en la relación de representantes de partidos políticos ante mesa directiva de casilla y escriba el total en la línea con la letra **(D)**. **Escríbanlo con número** **(D)**

SUMA DE PERSONAS QUE VOTARON MÁS REPRESENTANTES DE PARTIDOS POLÍTICOS QUE NO ESTÁN EN LA LISTA NOMINAL

- Copie aquí la cantidad que escribió en la línea con la letra **(C)**. **Escríbanlo con número**
- Copie aquí la cantidad que escribió en la línea con la letra **(D)**. **Escríbanlo con número**
- Suma a mano o con una calculadora **(C) + (D)** y escriba el resultado en la línea con la letra **(E)**. **Escríbanlo con número** **(E)**

BOLETAS SACADAS DE LA URNA

- Pida al segundo escrutador el resultado obtenido al contar las boletas de la elección de Diputados Federales que se sacaron de la urna y anótelas en la línea con la letra **(F)**. **Escríbanlo con número** **(F)**

Escriba este mismo número en el apartado del Acta de Escrutinio y Cómputo de Casilla de la Elección de Diputados Federales de Mayoría Relativa

Escriba este mismo número en el apartado del Acta de Escrutinio y Cómputo de Casilla de la Elección de Diputados Federales de Mayoría Relativa

Escriba este mismo número en el apartado del Acta de Escrutinio y Cómputo de Casilla de la Elección de Diputados Federales de Mayoría Relativa

Escriba estas cantidades en el apartado del Acta de Escrutinio y Cómputo de Casilla de la Elección de Diputados Federales de Mayoría Relativa

Escriba este mismo número en el apartado del Acta de Escrutinio y Cómputo de Casilla de la Elección de Diputados Federales de Mayoría Relativa

COMPARACIÓN DEL TOTAL DE PERSONAS QUE VOTARON EN LA CASILLA Y EL TOTAL DE BOLETAS SACADAS DE LA URNA

• ¿Son iguales los números anotados en las líneas con las letras **B** y **C** ? SI NO
(Marque con "X")

Escriba este mismo
respuesta en el
apartado 7
del Acta de Escrutinio
y Cómputo de Casilla
de la Elección de
Diputados Federales
de Mayoría Relativa


RESULTADOS DE LA VOTACIÓN

• Recuerde al presidente de casilla que una vez que tenga las boletas correspondientes a la elección de Diputados Federales solicite a los escrutadores que identifiquen y separen los votos emitidos (formando montoncitos o apilados) en el siguiente orden:


- Los votos a favor de cada una de las partidos políticos.
- Los votos a favor del candidato de coalición (las boletas que tengan marcados los dos recuadros de partidos políticos con el mismo nombre del candidato). Observe los siguientes ejemplos:

Coalición:

B G




1 VOTO
= para el candidato
de esta coalición




1 VOTO
= para el candidato
de esta coalición


- Los votos a favor de candidatos no registrados.
- Los votos nulos (boletas en blanco, boletas marcadas en su totalidad o boletas con dos o más recuadros de partidos políticos con nombres diferentes de candidatos). Observe los siguientes ejemplos:



Voto nulo expresado por un elector en una boleta que depositó en la urna, sin haber marcado ningún cuadro que contenga el emblema de un partido político ni el nombre de un candidato no registrado.



Voto nulo cuando el elector marcó toda la boleta.



Voto nulo cuando el elector marcó dos o más recuadros de partidos políticos con nombres diferentes de candidatos.

• Una vez separados y agrupados los votos en montoncitos, haga lo siguiente:

- Recuerde al presidente que solicite a los escrutadores el resultado del conteo de los votos de cada partido político y anótelos en este lugar, según corresponda a cada uno de ellos:
- Recuerde al presidente que solicite a los escrutadores contar una por una, las boletas que tienen marcados los dos emblemas de los partidos políticos de esta coalición y anote el resultado en este lugar:
- Recuerde al presidente que solicite a los escrutadores el resultado del conteo de los votos para candidatos no registrados y anótelos en este lugar:
- Recuerde al presidente que solicite a los escrutadores el resultado del conteo de los votos nulos y anótelos en este lugar:
- Sume a mano o con una calculadora todos los votos de los partidos políticos, los votos para candidatos no registrados y los votos nulos. El resultado anótelos en este lugar:

Partidos Políticos (Escriba con números)

| | |
|--|--|
| | |
| | |
| | |
| | |
| | |
| | |
| | |
| | |
| | |
| | |

COALICIÓN DE LA COALICIÓN

CANDIDATOS NO REGISTRADOS

VOTOS NULOS

TOTAL

| | |
|--|--|
| | |
| | |
| | |
| | |
| | |
| | |
| | |
| | |
| | |
| | |

Escriba estos
mismos números
en el apartado 8
del Acta de Escrutinio
y Cómputo de Casilla
de la Elección de
Diputados Federales
de Mayoría Relativa

COMPARACIÓN DE BOLETAS SACADAS DE LA URNA Y EL TOTAL DE LOS RESULTADOS DE LA VOTACIÓN

• ¿Son iguales los números anotados en la línea con la letra **D** y el **TOTAL** de los resultados de la votación? SI NO
(Marque con "X")

Escriba este mismo
respuesta en el
apartado 9
del Acta de Escrutinio
y Cómputo de Casilla
de la Elección de
Diputados Federales
de Mayoría Relativa

Una vez llenada y revisada esta hoja, copie los datos en el Acta de Escrutinio y Cómputo de Diputados Federales de Mayoría Relativa.

PROCESO ELECTORAL FEDERAL 2008-2009

HOJA PARA HACER LAS OPERACIONES DE ESCRUTINIO Y CÓMPUTO DE LA ELECCIÓN DE DIPUTADOS FEDERALES DE MAYORÍA RELATIVA EN CASILLA ESPECIAL

Lea cuidadosamente las instrucciones y conteste con lápiz en la línea correspondiente. Cuando termine de llenar y revisar los datos de esta hoja, cópielos en los apartados correspondientes del acta de escrutinio y cómputo de la elección de Diputados Federales de Mayoría Relativa en casilla especial.

• Escriba el número de sección y de casilla especial en los siguientes espacios: SECCIÓN: _____ (Con número)

PARA EL LLENADO DEL ACTA 3

TIPO DE CASILLA
(Escriba el número de la casilla especial)

~~ORDINARIA~~

ESPECIAL

(Escriba el número)

BOLETAS SORRANTES

- Cancele las boletas sobrantes que no utilizó el elector por medio de dos rayas diagonales con una pluma negra.
- Cuente las boletas canceladas.
- Escriba la cantidad de boletas canceladas en este lugar: 1er CONTEO
- Realice un segundo conteo de las boletas canceladas y escriba el resultado en este lugar: 2do CONTEO
- Si el resultado obtenido en los dos conteos es **igual**, escríbalo en este lugar: Escriba con número
- En caso de que los resultados obtenidos en los dos conteos **no sean iguales**, vuelva a contar el total de boletas canceladas, hasta que esté seguro de tener la cantidad correcta; cuando los resultados de dos conteos sean iguales. Escriba el resultado en este lugar:

PERSONAS QUE VOTARON

- Recuerde al primer escrutador que haga el primer conteo del acta de electores en tránsito para casillas especiales de la siguiente manera:
 - Que cuente el total de personas que votaron por el principio de **Mayoría Relativa** anotados en la primera hoja del acta de electores en tránsito para casillas especiales.
 - Que anote el resultado en la parte inferior derecha de esa hoja.
 - Que repita esta operación en cada una de las hojas del acta de electores en tránsito.
 - Que sume a mano o con una calculadora los totales correspondientes a las personas que votaron por el principio de **Mayoría Relativa** en todas las hojas del acta de electores en tránsito.
- Escriba el resultado del primer conteo: 1er CONTEO
- Recuerde al primer escrutador que debe realizar un segundo conteo de todas las personas que votaron por el principio de **Mayoría Relativa** en cada una de las hojas del acta de electores en tránsito, sumando nuevamente a mano o con una calculadora.
- Escriba el resultado del segundo conteo: 2do CONTEO
- Si el resultado obtenido en los dos conteos es **igual**, escríbalo en la línea con la letra **(A)**: Escriba con número
- En caso de que los resultados obtenidos en los dos conteos **no sean iguales**, pida al primer escrutador que vuelva a contar las personas que votaron por el principio de **Mayoría Relativa**, hasta que esté seguro de tener la cantidad correcta; cuando los resultados de dos conteos sean iguales. Escriba el resultado en la línea con la letra **(A)**: Escriba con número

BOLETAS DE MAYORÍA RELATIVA SACADAS DE LA URNA

- Pida al segundo escrutador el resultado obtenido al contar las boletas de la elección de Diputados Federales de **Mayoría Relativa**, que sacaron de la urna y anótele en la línea con la letra **(B)**: Escriba con número

COMPARACIÓN DEL TOTAL DE PERSONAS QUE VOTARON EN LA CASILLA Y EL TOTAL DE BOLETAS DE MAYORÍA RELATIVA SACADAS DE LA URNA

- ¿Son iguales los números anotados en las líneas con las letras **(A)** y **(B)**? (Marque con "X")

INSTRUCCIONES PARA EL LLENADO DEL ACTA

• Escriba este mismo número en el apartado del Acta de Escrutinio y Cómputo de Casilla Especial de la Elección de Diputados Federales de Mayoría Relativa.

• Escriba este mismo número en el apartado del Acta de Escrutinio y Cómputo de Casilla Especial de la Elección de Diputados Federales de Mayoría Relativa.

• Escriba este mismo número en el apartado del Acta de Escrutinio y Cómputo de Casilla Especial de la Elección de Diputados Federales de Mayoría Relativa.

- Recuerde al presidente que una vez que tenga las boletas correspondientes a la elección de diputados federales de **Mayoría Relativa** solicite a los escrutadores que identifiquen y separen los votos erráticos (firmando manifiestos o apalándolos) en el siguiente orden:
 - Los votos por el principio de **Mayoría Relativa** a favor de cada uno de los partidos políticos.
 - Los votos por el principio de **Mayoría Relativa** a favor de candidatos de coalición (las boletas que tengan marcados dos recuadros de partidos políticos con el mismo nombre del candidato). Observe los siguientes ejemplos:

— Las votas nulas por el principio de **Mayoría Relativa** (boletas en blanco, boletas marcadas en su totalidad o boletas con dos o más recuadros de partido político con nombres diferentes de candidatos). Observe las siguientes ejemplos:

- Una vez separados y agrupados los votos en montoncitos, haga lo siguiente:

— Recuerde al presidente que solicite a los escrutadores el resultado del conteo de los votos por el principio de **Mayoría Relativa** de cada partido político y anótelos en este lugar, según correspondo a cada una de ellas:

¹⁰ Recuerde al presidente que solicite a los escrutadores contar una por una, las boletas por el principio de **Mayoría Relativa** que tienen marcados las dos emblemas de los partidos políticos de estas coaliciones y anote los resultados en este lugar:

— Recuerde al presidente que solicite a los escrutadores el resultado del conteo de los votos por el principio de **Mayoría Relativa** para candidatos no registrados y andélo en este lugar:

—Recuerde al presidente que solicite a los escrutadores el resultado del conteo de los votos nulos por el principio de **Mayoría Relativa** y anótrelo en este lugar: _____

— Sume a mano o con la calculadora todos los votos para los partidos políticos, para candidatos de coalición, para candidatos no registrados y los votos nulos. El resultado anódelo en este lugar:

| Paralelo Político | (Escriba sus nombres) |
|-------------------|-----------------------|
| | _____ |
| | _____ |
| | _____ |
| | _____ |
| | _____ |
| | _____ |
| | _____ |
| | _____ |

| CANDIDATOS A LA COORDINACIÓN | |
|------------------------------|--|
| | |
| CANDIDATOS DE LA COALICIÓN | |
| | |
| CANDIDATOS NO REGISTRADOS | |
| VOYDE RELECS | |
| TOTAL | |

Escribe este mismo número en el apartado del Acta de Escrutinio y Cómputo de Cautela Especial de la Elección de Diputados Federales de Menoría Relativa

• ¿Son iguales los números anotados en la línea con la letra **B** y el **TOTAL** de los resultados de la votación? ☐ SI ☐ NO
(Marque con "X")

Escrita esta misma respuesta en el apartado 7 del Acta de Escritorio y Cómputo de Cautela Especial de la Elección de Diputados Federales de Mayoría Relativa

Página 85 de 120

PROCESO ELECTORAL FEDERAL 2011-2012

**CUADERNILLO
PARA HACER LAS OPERACIONES
DE ESCRUTINIO Y CÓMPUTO DE LAS ELECCIONES DE
PRESIDENTE, SENADORES Y DIPUTADOS
PARA CASILLAS BÁSICAS, CONTIGUAS Y EXTRAORDINARIAS**

Hoja para hacer operaciones de escrutinio y cómputo de casilla de la elección de Presidente

Para llenar el acta no. ➤

2

-----> Página 1

Hoja para hacer operaciones de escrutinio y cómputo de casilla de la elección de Senadores de Mayoría Relativa

Para llenar el acta no. ➤

3

-----> Página 5

Hoja para hacer operaciones de escrutinio y cómputo de casilla de la elección de Diputados Federales de Mayoría Relativa

Para llenar el acta no. ➤

6

-----> Página 8

Cuando termine de llenar y revisar los datos de estas hojas, cópielos en los apartados correspondientes de las actas de escrutinio y cómputo de casilla de las elecciones de Presidente, Senadores y Diputados Federales.

Escriba a continuación el número de sección, el tipo y el número de casilla:

| | | | | |
|--------------------------------|---|--------------------------|--------------------------|--------------------------|
| SECCIÓN: _____ (Con número) | TIPO DE CASILLA <i>(Marque con "X")</i> | | | |
| | BÁSICA | CONTIGUA | BÁSICA EXTRAORDINARIA | EXTRAORDINARIA |
| | <input type="checkbox"/> | <input type="checkbox"/> | <input type="checkbox"/> | <input type="checkbox"/> |

Escriba estos datos de identificación de la casilla en el apartado 1 de las Actas de Escrutinio y Cómputo de Presidente, Senadores y Diputados Federales.

OPERACIONES DE ESCRUTINIO Y CÓMPUTO DE LA ELECCIÓN DE PRESIDENTE DE LOS ESTADOS UNIDOS MEXICANOS

Lea cuidadosamente las instrucciones y conteste con lápiz en los recuadros correspondientes. En los recuadros que lleven número, llenar los 3 lugares como en los siguientes ejemplos: 001, 012, 123.



BOLETAS SOBRANTES DE PRESIDENTE

1. Por medio de dos rayas diagonales con una pluma negra cancele las boletas sobrantes de PRESIDENTE que no utilizó el elector.

2. Cuente las boletas canceladas y escriba la cantidad obtenida en este recuadro:

| | | |
|------------|--|--|
| | | |
| 1er CONTEO | | |

3. Realice un segundo conteo de las boletas canceladas y escriba el resultado en este recuadro:

| | | |
|------------|--|--|
| | | |
| 2do CONTEO | | |

4. Si el resultado obtenido en los dos conteos es igual, escríbalo en este recuadro:

| | | |
|-----------------------|--|--|
| | | |
| (Escriba con números) | | |

En caso de que los resultados obtenidos en los dos conteos no sean iguales, vuelva a contar el total de boletas canceladas, hasta que esté seguro de tener la cantidad correcta.

Escriba esta cantidad en el apartado del Acta de Escrutinio y Cómputo de Presidente



PERSONAS QUE VOTARON INCLUIDAS EN LA LISTA NOMINAL

1. Recuerde al primer escrutador que haga el primer conteo de las personas que votaron de la lista nominal de la siguiente manera:

- ➔ Que cuente el total de marcas de "votó 2012" de la primera página de la lista nominal.
- ➔ Que anote el resultado en la parte inferior de esa página.
- ➔ Que repita esta operación en cada una de las páginas de la lista nominal.
- ➔ Que sume con calculadora o a manualmente los totales que anotó en todas las páginas de la lista nominal.

2. Escriba el resultado del primer conteo:

| | | |
|------------|--|--|
| | | |
| 1er CONTEO | | |

3. Recuerde al primer escrutador que debe realizar un segundo conteo de todas las marcas de "votó 2012" de cada una de las páginas de la lista nominal y que las sume de nuevo con calculadora o manualmente.

4. Escriba el resultado del segundo conteo:

| | | |
|------------|--|--|
| | | |
| 2do CONTEO | | |

5. Si el resultado obtenido en los dos conteos anteriores es igual, escríbalo en el recuadro con la letra A.

En caso de que los resultados obtenidos en los dos conteos, no sean iguales, pida al primer escrutador que vuelva a contar las marcas de "votó 2012" en la lista nominal, hasta que esté seguro de tener la cantidad correcta.

6. En caso de haber recibido el listado adicional de resoluciones del Tribunal Electoral, recuerde al primer escrutador que debe contar en el listado adicional el total de marcas de "votó 2012" y escriba el resultado en el recuadro con la letra B. De no haber recibido este listado adicional escriba un cero "0".

7. Sume con calculadora o manualmente $A + B$; y escriba el resultado en el recuadro con letra C. También escriba este resultado en los recuadros con la letra C de las páginas 5 y 6 de este cuadernillo, y regrese aquí para continuar con el llenado.

Escriba este resultado en el apartado del listado de Escrutinio y Cómputo del Presidente



REPRESENTANTES DE PARTIDOS POLÍTICOS QUE VOTARON EN LA CASILLA SIN ESTAR INCLUIDOS EN LA LISTA NOMINAL

1. Pida al primer escrutador contar las marcas "votó 2012" en la relación de representantes de partidos políticos ante mesa directiva de casilla y escriba el total en el recuadro con letra D. También escriba este resultado en los recuadros con la letra D de las páginas 5 y 6 de este cuadernillo, y regrese aquí para continuar con el llenado.

Escriba este resultado en el apartado del listado de Escrutinio y Cómputo del Presidente



TOTAL DE PERSONAS QUE VOTARON MÁS REPRESENTANTES DE LOS PARTIDOS POLÍTICOS QUE VOTARON EN LA CASILLA SIN ESTAR INCLUIDOS EN LA LISTA NOMINAL

1. Sume con calculadora o manualmente $C + D$ y escriba el resultado en el recuadro con la letra E. También escriba este resultado en los recuadros con la letra E de las páginas 5 y 6 de este cuadernillo, y regrese aquí para continuar con el llenado.

Escriba este resultado en el apartado del listado de Escrutinio y Cómputo del Presidente



BOLETAS DE PRESIDENTE SACADAS DE LAS URNAS

1. Pida al segundo escrutador el resultado obtenido al contar las boletas de la elección de PRESIDENTE que se sacaron de las urnas, según lo señalado en el *Manual del Funcionario de Casilla*, y escríbalo en el recuadro con la letra F.

Escriba este resultado en el apartado del listado de Escrutinio y Cómputo del Presidente



COMPARATIVO DEL TOTAL DE PERSONAS QUE VOTARON EN LA CASILLA Y EL TOTAL DE BOLETAS DE PRESIDENTE SACADAS DE LAS URNAS

1. ¿Son iguales las cantidades anotadas en los recuadros con las letras E y F?

Escriba este resultado en el apartado del listado de Escrutinio y Cómputo del Presidente



RESULTADOS DE LA VOTACIÓN DE PRESIDENTE

1. Recuerde al presidente de casilla que una vez que tenga las boletas de la elección de PRESIDENTE solicite a los escrutadores que:

• Saquen de la caja paquete electoral la GUÍA DE APOYO PARA LA CLASIFICACIÓN DE LOS VOTOS DE PRESIDENTE y la extiendan sobre una superficie plana, como una mesa.

- Identifiquen y separen las boletas sobrantes y los votos emitidos (formando montoncitos o apilándolos) orientándose con las figuras de la guía, y colocando sobre ésta las boletas según corresponda, en el siguiente orden:

- Las boletas sobrantes canceladas con dos líneas diagonales.
- Los votos a favor de cada uno de los partidos políticos. Observe los siguientes ejemplos:



- Algunos otros ejemplos de formas válidas para marcar el voto pueden ser las siguientes:



- También se puede marcar con una palabra o frase como alguna de éstas:

"Sí", "aquí es", "lo mejor", "me gusta", entre otras.

- Si la marca sale del recuadro, pero es evidente la decisión del elector, el voto cuenta para el partido político marcado.

- Los votos a favor del candidato de la coalición (las boletas que tengan marcados dos o tres recuadros de partidos políticos con el mismo nombre del candidato). Observe los siguientes ejemplos:

Votos para candidato de la coalición



=
1 voto para el candidato de la coalición de los partidos PRI-PVEM

Votos para candidato de la coalición



=
1 voto para el candidato de la coalición de los partidos PRD-PT-MOVIMIENTO CIUDADANO



=
1 voto para el candidato de la coalición de los partidos PRD-PT



=
1 voto para el candidato de la coalición de los partidos PRD-MOVIMIENTO CIUDADANO



=
1 voto para el candidato de la coalición de los partidos PT-MOVIMIENTO CIUDADANO

- Los votos a favor de candidatos no registrados. Observe los siguientes ejemplos:



- Los votos nulos (boletas en blanco, boletas marcadas en su totalidad, boletas marcadas en dos o más recuadros de partidos políticos con nombres diferentes de candidatos o boletas donde no se pueda determinar a favor de quién se emitió el voto). Observe los siguientes ejemplos:



Página 90 de 120

OPERACIONES DE ESCRUTINIO Y CÓMPUTO DE LA ELECCIÓN DE SENADORES

Lea cuidadosamente las instrucciones y conteste con lápiz en los recuadros correspondientes. En los recuadros que lleven número, llenar los 3 lugares como en los siguientes ejemplos: 001, 012, 123.



BOLETAS SOBRAENTES DE SENADORES

1. Por medio de dos rayas diagonales con una pluma negra cancele las boletas sobrantes de SENADORES que no utilizó el elector.

2. Cuente las boletas canceladas y escriba la cantidad obtenida en este recuadro:

1er CONTEO

3. Realice un segundo conteo de las boletas canceladas y escriba el resultado en este recuadro:

2do CONTEO

4. Si el resultado obtenido en los dos conteos es igual, escríbalo en este recuadro: **En caso de que los resultados obtenidos en los dos conteos no sean iguales, vuelva a contar el total de boletas canceladas, hasta que esté seguro de tener la cantidad correcta.**

(Escriba con lápiz)

Escríbala en el apartado 2 del Acta de Escrutinio y Cómputo de Senadores de Mayoría Relativa



PERSONAS QUE VOTARON INCLUIDAS EN LA LISTA NOMINAL

1. Copie aquí la cantidad que escribió en el recuadro con letra **C** de la página 2 de la hoja para hacer operaciones de escrutinio y cómputo de la elección de Presidente de los Estados Unidos Mexicanos.

C

Escríbala en el apartado 3 del Acta de Escrutinio y Cómputo de Senadores de Mayoría Relativa



REPRESENTANTES DE PARTIDOS POLÍTICOS QUE VOTARON EN LA CASILLA SIN ESTAR INCLUIDOS EN LA LISTA NOMINAL

1. Copie aquí la cantidad que escribió en el recuadro con letra **D** de la página 2 de la hoja para hacer operaciones de escrutinio y cómputo de la elección de Presidente de los Estados Unidos Mexicanos.

D

Escríbala en el apartado 4 del Acta de Escrutinio y Cómputo de Senadores de Mayoría Relativa



SUMA DE PERSONAS QUE VOTARON MÁS REPRESENTANTES DE PARTIDOS POLÍTICOS QUE VOTARON EN LA CASILLA SIN ESTAR INCLUIDOS EN LA LISTA NOMINAL

1. Copie aquí la cantidad que escribió en el recuadro con letra **E** de la página 2 de la hoja para hacer operaciones de escrutinio y cómputo de la elección de Presidente de los Estados Unidos Mexicanos.

E

Escríbala en el apartado 5 del Acta de Escrutinio y Cómputo de Senadores de Mayoría Relativa



BOLETAS DE SENADORES SACADAS DE LAS URNAS

1. Pida al segundo escrutador el resultado obtenido al contar las boletas de la elección de SENADORES que se sacaron de las urnas, según lo señalado en el Manual del Funcionario de Casilla, y escríbalo aquí en el recuadro con la letra **F**.

F

Escríbala en el apartado 6 del Acta de Escrutinio y Cómputo de Senadores de Mayoría Relativa



COMPARATIVO DEL TOTAL DE PERSONAS QUE VOTARON EN LA CASILLA Y EL TOTAL DE BOLETAS DE SENADORES SACADAS DE LAS URNAS

1. ¿Son iguales las cantidades anotadas en los recuadros con las letras **E** y **F**?

SI NO
(Marque con "X")

Escríbala en el apartado 7 del Acta de Escrutinio y Cómputo de Senadores de Mayoría Relativa



RESULTADOS DE LA VOTACIÓN DE SENADORES

1. Recuerde al presidente de casilla que una vez que tenga las boletas de la elección de **SENADORES** solicite a los escrutadores que:

• Saquen de la caja paquete electoral la **GUÍA DE APOYO PARA LA CLASIFICACIÓN DE LOS VOTOS DE SENADORES** y la extiendan sobre una superficie plana, como una mesa.

• Identifiquen y separen las boletas sobrantes y los votos emitidos (formando montoncitos o apilándolos) orientándose con las figuras de la guía, y colocando sobre ésta las boletas según corresponda, en el siguiente orden:

→ Las boletas sobrantes canceladas con dos líneas diagonales.

→ Los votos a favor de cada uno de los partidos políticos. Observe los siguientes ejemplos:



→ Algunos otros ejemplos de formas válidas para marcar el voto pueden ser las siguientes:



→ También se puede marcar con una palabra o frase como alguna de éstas:

"Sí", "aquí es", "lo mejor", "me gusta", entre otras.

→ Si la marca sale del recuadro, pero es evidente la decisión del elector, el voto cuenta para el partido político marcado.

→ Los votos a favor del candidato de la coalición (las boletas que tengan marcados dos o tres recuadros de partidos políticos con el mismo nombre del candidato). Observe los siguientes ejemplos:

Votos para candidato de la coalición



1 voto para el candidato de la coalición de los partidos **PRI-PVEM**

Votos para candidato de la coalición

PRD-PT-MOVIMIENTO CIUDADANO



1 voto para el candidato de la coalición de los partidos **PRD-PT-MOVIMIENTO CIUDADANO**



1 voto para el candidato de la coalición de los partidos **PRD-PT**



1 voto para el candidato de la coalición de los partidos **PRD-MOVIMIENTO CIUDADANO**



1 voto para el candidato de la coalición de los partidos **PT-MOVIMIENTO CIUDADANO**

→ Los votos a favor de candidatos no registrados. Observe los siguientes ejemplos:



Los votos nulos (boletas en blanco, boletas marcadas en su totalidad, boletas marcadas en dos o más recuadros de partidos políticos con nombres diferentes de candidatos o boletas donde no se pueda determinar a favor de quién se emitió el voto). Observe los siguientes ejemplos:



2. Una vez separados y agrupados los votos en montoncitos, recuerde al presidente que solicite a los escrutadores los siguientes resultados y escríbalos en el lugar que corresponda:

• Votos de cada partido político, según corresponda a cada uno de ellos:

➤ Boletas que tienen marcados los dos emblemas de los partidos políticos de esta coalición: _____

➔ Boletas que tienen marcados los tres emblemas de los partidos políticos de esta coalición:

➔ Boletas que tienen marcados dos emblemas de los partidos políticos de esta coalición:

→ Boletas que tienen marcados dos emblemas de los partidos políticos de esta coalición: _____

→ Boletas que tienen marcados dos emblemas de los partidos políticos de esta coalición: _____

→ Votos para candidatos no registrados:





























• Votos nulos: _____

➔ Sume con calculadora o manualmente todos los votos de los partidos políticos, los votos de las coaliciones, los votos para candidatos no registrados y los votos nulos, y escriba la cantidad obtenida en este recuadro:

➤ Realice con calculadora o manualmente una segunda suma y el resultado anóteló en este recuadro: _____

➔ Si el resultado en las dos sumas es igual, escríbelo en este recuadro:

En caso de que los resultados obtenidos en las dos sumas no sean iguales, vuelva a sumar hasta que las dos cantidades coincidan.

| Partido Político | Votos |
|---|---|
|  | <div><div>pleno</div><div>cinco</div><div>cinco</div><div>cinco</div></div> |
|  | <div><div></div><div></div><div></div><div></div></div> |
|  | <div><div></div><div></div><div></div><div></div></div> |
|  | <div><div></div><div></div><div></div><div></div></div> |
|  | <div><div></div><div></div><div></div><div></div></div> |
|  | <div><div></div><div></div><div></div><div></div></div> |
|  | <div><div></div><div></div><div></div><div></div></div> |
|  | <div><div></div><div></div><div></div><div></div></div> |
|  | <div><div></div><div></div><div></div><div></div></div> |
|  | <div><div></div><div></div><div></div><div></div></div> |
|  | <div><div></div><div></div><div></div><div></div></div> |
|  | <div><div></div><div></div><div></div><div></div></div> |
|  | <div><div></div><div></div><div></div><div></div></div> |
|  | <div><div></div><div></div><div></div><div></div></div> |
|  | <div><div></div><div></div><div></div><div></div></div> |
|  | <div><div></div><div></div><div></div><div></div></div> |
|  | <div><div></div><div></div><div></div><div></div></div> |
|  | <div><div></div><div></div><div></div><div></div></div> |
|  | <div><div></div><div></div><div></div><div></div></div> |
|  | <div><div></div><div></div><div></div><div></div></div> |
|  | <div><div></div><div></div><div></div><div></div></div> |
|  | <div><div></div><div></div><div></div><div></div></div> |
|  | <div><div></div><div></div><div></div><div></div></div> |
|  | <div><div></div><div></div><div></div><div></div></div> |
|  | <div><div></div><div></div><div></div><div></div></div> |
|  | <div><div></div><div></div><div></div><div></div></div> |
|  | <div><div></div><div></div><div></div><div></div></div> |
|  | <div><div></div><div></div><div></div><div></div></div> |
| | <div><div></div><div></div><div></div><div></div></div> |
| | <div><div></div><div></div><div></div><div></div></div> |
| | <div><div></div><div></div><div></div><div></div></div> |
| | <div><div></div><div></div><div></div><div></div></div> |
| | <div><div></div><div></div><div></div><div></div></div> |
| | <div><div></div><div></div><div></div><div></div></div> |
| | <div><div></div><div></div><div></div><div></div></div> |
| | <div><div></div><div></div><div></div><div></div></div> |
| | <div><div></div><div></div><div></div><div></div></div> |
| | <div><div></div><div></div><div></div><div></div></div> |
| | <div><div></div><div></div><div></div><div></div></div> |
| | <div><div></div><div></div><div></div><div></div></div> |
| | <div><div></div><div></div><div></div><div></div></div> |
| | <div><div></div><div></div><div></div><div></div></div> |
| | <div><div></div><div></div><div></div><div></div></div> |
| | <div><div></div><div></div><div></div><div></div></div> |
| | <div><div></div><div></div><div></div><div></div></div> |
| | <div><div></div><div></div><div></div><div></div></div> |
| | <div><div></div><div></div><div></div><div></div></div> |
| | <div><div></div><div></div><div></div><div></div></div> |
| | <div><div></div><div></div><div></div><div></div></div> |
| | <div><div></div><div></div><div></div><div></div></div> |
| | <div><div></div><div></div><div></div><div></div></div> |
| | <div><div></div><div></div><div></div><div></div></div> |
| | <div><div></div><div></div><div></div><div></div></div> |
| | <div><div></div><div></div><div></div><div></div></div> |
| | <div><div></div><div></div><div></div><div></div></div> |
| | <div><div></div><div></div><div></div><div></div></div> |
| | <div><div></div><div></div><div></div><div></div></div> |
| | <div><div></div><div></div><div></div><div></div></div> |
| | <div><div></div><div></div><div></div><div></div></div> |
| | <div><div></div><div></div><div></div><div></div></div> |
| | <div><div></div><div></div><div></div><div></div></div> |
| | <div><div></div><div></div><div></div><</div> |

Encontrar estos
contenedores en el
cuarto de
el Estado 8
Encontrar y
Categorías
del contenido de
Microscopio



**COMPARATIVO DEL TOTAL DE BOLETAS DE SENADORES
SACADAS DE LAS URNAS Y EL TOTAL DE RESULTADOS DE VOTACIÓN**

1. ¿El total de las boletas de **SENADORES** sacadas de las urnas (recuadro con la letra **F**), es igual al total de los resultados de votación **TOTAL**?

SI NO
(Mark one "X")

Escubir en la raga e nter
en el apertado **9**
del lita de Exerito y
Chapito de Senad con
Mariposa del lita

OPERACIONES DE ESCRUTINIO Y CÓMPUTO DE LA ELECCIÓN DE DIPUTADOS FEDERALES

Lea cuidadosamente las instrucciones y conteste con lápiz en los recuadros correspondientes. En los recuadros que lleven número, llenar los 3 lugares como en los siguientes ejemplos: 001, 012, 123.



BOLETAS SOBRANTES DE DIPUTADOS

1. Por medio de dos rayas diagonales con una pluma negra cancele las boletas sobrantes de **DIPUTADOS** que no utilizó el elector.

2. Cuente las boletas canceladas y escriba la cantidad obtenida en este recuadro: _____

1er CONTEO

3. Realice un segundo conteo de las boletas canceladas y escriba el resultado en este recuadro: _____

2do CONTEO

4. Si el resultado obtenido en los dos conteos es igual, escriba en este recuadro: _____
En caso de que los resultados obtenidos en los dos conteos no sean iguales, vuelva a contar el total de boletas canceladas, hasta que esté seguro de tener la cantidad correcta.

(Escriba con número)

Escriba esta cantidad en el apartado del Acta de Escrutinio y Cómputo de Diputados de Mayoría Relativa



PERSONAS QUE VOTARON INCLUIDAS EN LA LISTA NOMINAL

1. Copie aquí la cantidad que escribió en el recuadro con letra **C** de la página 2 de la hoja para hacer operaciones de escrutinio y cómputo de la elección de Presidente de los Estados Unidos Mexicanos. _____

C

Escriba esta cantidad en el apartado del Acta de Escrutinio y Cómputo de Diputados de Mayoría Relativa



REPRESENTANTES DE PARTIDOS POLÍTICOS QUE VOTARON EN LA CASILLA SIN ESTAR INCLUIDOS EN LA LISTA NOMINAL

1. Copie aquí la cantidad que escribió en el recuadro con letra **D** de la página 2 de la hoja para hacer operaciones de escrutinio y cómputo de la elección de Presidente de los Estados Unidos Mexicanos. _____

D

Escriba esta cantidad en el apartado del Acta de Escrutinio y Cómputo de Diputados de Mayoría Relativa



SUMA DE PERSONAS QUE VOTARON MÁS REPRESENTANTES DE PARTIDOS POLÍTICOS NO INCLUIDOS EN LA LISTA NOMINAL

1. Copie aquí la cantidad que escribió en el recuadro con letra **E** de la página 2 de la hoja para hacer operaciones de escrutinio y cómputo de la elección de Presidente de los Estados Unidos Mexicanos. _____

E

Escriba esta cantidad en el apartado del Acta de Escrutinio y Cómputo de Diputados de Mayoría Relativa



BOLETAS DE DIPUTADOS SACADAS DE LAS URNAS

1. Pida al segundo escrutador el resultado obtenido al contar las boletas de la elección de **DIPUTADOS** que se sacaron de las urnas, según lo señalado en el *Manual del Funcionario de Casilla*, y escríbalo aquí en el recuadro con la letra **F**. _____

F

Escriba esta cantidad en el apartado del Acta de Escrutinio y Cómputo de Diputados de Mayoría Relativa



COMPARATIVO DEL TOTAL DE PERSONAS QUE VOTARON EN LA CASILLA Y EL TOTAL DE BOLETAS DE DIPUTADOS SACADAS DE LAS URNAS

1. ¿Son iguales las cantidades anotadas en los recuadros con las letras **E** y **F**? _____

SI NO

(Marque con "X")

Escriba esta respuesta en el apartado del Acta de Escrutinio y Cómputo de Diputados de Mayoría Relativa



RESULTADOS DE LA VOTACIÓN DE DIPUTADOS

1. Recuerde al presidente de casilla que una vez que tenga las boletas de la elección de **DIPUTADOS** solicite a los escrutadores que:

- Saquen de la caja paquete electoral la **GUÍA DE APOYO PARA LA CLASIFICACIÓN DE LOS VOTOS DE DIPUTADOS** y la extiendan sobre una superficie plana, como una mesa.

- Identifiquen y separen las boletas sobrantes y los votos emitidos (formando montoncitos o apilándolos) orientándose con las figuras de la guía, y colocando sobre ésta las boletas según corresponda, en el siguiente orden:

- ➔ Las boletas sobrantes canceladas con dos líneas diagonales.

- ➔ Los votos a favor de cada uno de los partidos políticos. Observe los siguientes ejemplos:



- ➔ Algunos otros ejemplos de formas válidas para marcar el voto pueden ser las siguientes:



- ➔ También se puede marcar con una palabra o frase como alguna de éstas:

"Sí", "aquí es", "lo mejor", "me gusta", entre otras.

- ➔ Si la marca sale del recuadro, pero es evidente la decisión del elector, el voto cuenta para el partido político marcado.

- ➔ Los votos a favor del candidato de la coalición (las boletas que tengan marcados dos o tres recuadros de partidos políticos con el mismo nombre del candidato). Observe los siguientes ejemplos:

Votos para candidato de la coalición

PRI-PVEM



1 voto para el candidato de la coalición de los partidos **PRI-PVEM**

Votos para candidato de la coalición

PRD-PT-MOVIMIENTO CIUDADANO



1 voto para el candidato de la coalición de los partidos **PRD-PT-MOVIMIENTO CIUDADANO**



1 voto para el candidato de la coalición de los partidos **PRD-PT**



1 voto para el candidato de la coalición de los partidos **PRD-MOVIMIENTO CIUDADANO**



1 voto para el candidato de la coalición de los partidos **PT-MOVIMIENTO CIUDADANO**

- ➔ Los votos a favor de candidatos no registrados. Observe los siguientes ejemplos:



Página 96 de 120

Proceso Electoral Federal 2014-2015

OPERACIONES DE ESCRUTINIO Y CÓMPUTO DE DIPUTADOS FEDERALES

Lea cuidadosamente las instrucciones y conteste con lápiz en los recuadros correspondientes.
En los recuadros que lleven número, llenar los 3 lugares como en los siguientes ejemplos: 001, 012, 123.



BOLETAS SOBRANTES DE DIPUTADOS FEDERALES

1. Por medio de dos rayas diagonales con una pluma negra cancele las boletas sobrantes de DIPUTADOS FEDERALES que no utilizó el elector.

2. Cuente las boletas canceladas y escriba la cantidad obtenida en este recuadro: --- -- -- -->

1er CONTEO

3. Realice un segundo conteo de las boletas canceladas y escriba el resultado en este recuadro: --- -- -- -->

2do CONTEO

4. Si el resultado obtenido en los dos conteos es igual, escríbalo en este recuadro: --- -- -- -->

Si los resultados de los dos conteos no son iguales, vuelva a contar el total de boletas canceladas, hasta que esté seguro de tener la cantidad correcta.

Escriba con el mismo

Escriba esta cantidad en el apartado 5 del Acta de escrutinio y cómputo de casilla de Diputados Federales de acuerdo relativo



PERSONAS QUE VOTARON INCLUIDAS EN LA LISTA NOMINAL

1. Pida al primer escrutador que cuente a las personas que votaron de la lista nominal de la siguiente manera:

- Que cuente el total de marcas de "votó 2015" de la primera página de la lista nominal.
- Que anote el resultado en la parte inferior de esa página.
- Que repita esta operación en cada una de las páginas de la lista nominal.
- Que sume con calculadora o manualmente los totales que anotó en todas las páginas de la lista nominal.

2. Escriba el resultado del primer conteo: --- -- -- -->

1er CONTEO

3. Pida al primer escrutador que realice un segundo conteo de todas las marcas de "votó 2015" en cada una de las páginas de la lista nominal y que las sume de nuevo con calculadora o manualmente.

4. Escriba el resultado del segundo conteo: --- -- -- -->

2do CONTEO

5. Si el resultado obtenido en los dos conteos anteriores es igual, escríbalo en el recuadro con la letra **A** --- -- -- -->

Si los resultados de los dos conteos no son iguales, pida al primer escrutador que vuelva a contar las marcas de "votó 2015" en la lista nominal, hasta que esté seguro de tener la cantidad correcta.

A

6. Si recibió el listado adicional de resoluciones del Tribunal Electoral, pida al primer escrutador que cuente en el listado adicional el total de marcas de "votó 2015" y escriba el resultado en el recuadro con la letra **B**. De no haber recibido este listado adicional escriba un cero "0": --- -- -- -->

B

7. Suma con calculadora o manualmente **A+B**; y escriba el resultado en el recuadro con la letra **C** --- -- -- -->

C

Escriba esta cantidad en el apartado 6 del Acta de escrutinio y cómputo de casilla de Diputados Federales de acuerdo relativo



REPRESENTANTES DE PARTIDOS POLÍTICOS QUE VOTARON EN LA CASILLA NO INCLUIDOS EN LA LISTA NOMINAL

1. Pida al primer escrutador que cuente las marcas "votó 2015" en la Relación de representantes de partidos políticos ante mesa directiva de casilla y escriba el total en el recuadro con letra **D** --- -- -- -->

D

Escriba esta cantidad en el apartado 7 del Acta de escrutinio y cómputo de casilla de Diputados Federales de acuerdo relativo



TOTAL DE PERSONAS QUE VOTARON MÁS REPRESENTANTES DE LOS PARTIDOS POLÍTICOS QUE VOTARON EN LA CASILLA NO INCLUIDOS EN LA LISTA NOMINAL

1. Suma con calculadora o manualmente **C** + **D** y escriba el resultado en el recuadro con la letra **E** →

| | | |
|----------|--|--|
| | | |
| E | | |

Escriba este resultado en el apartado 5 del Acta de escrutinio y cómputo de casilla de Diputados Federales de mayoría relativa.



VOTOS DE DIPUTADOS FEDERALES SACADOS DE LA URNA

1. Pida al segundo escrutador que cuente los votos de la elección de DIPUTADOS FEDERALES que se sacaron de la urna, según lo señalado en el Manual del Funcionario de Casilla, y escriba el resultado en el recuadro con la letra **F** →

| | | |
|----------|--|--|
| | | |
| F | | |

Escriba este resultado en el apartado 6 del Acta de escrutinio y cómputo de casilla de Diputados Federales de mayoría relativa.



COMPARATIVO DEL TOTAL DE PERSONAS QUE VOTARON EN LA CASILLA Y EL TOTAL DE VOTOS DE DIPUTADOS FEDERALES SACADOS DE LA URNA

1. ¿Son iguales las cantidades anotadas en los recuadros con las letras **E** y **F** →

| | |
|------------------|-----------|
| SI | NO |
| (Marcar con "X") | |

Escriba este resultado en el apartado 7 del Acta de escrutinio y cómputo de casilla de Diputados Federales de mayoría relativa.



RESULTADOS DE LA VOTACIÓN DE DIPUTADOS FEDERALES

1. Una vez que el presidente de casilla tenga los votos de la elección de DIPUTADOS FEDERALES, pida a los escrutadores que:

- Saquen de la caja paquete electoral la GUÍA DE APOYO PARA LA CLASIFICACIÓN DE LOS VOTOS DE DIPUTADOS FEDERALES y la extiendan sobre una superficie plana, como una mesa.
- Identifiquen y separen las boletas sobrantes y los votos emitidos (formando montoncitos o apilándolos) orientándose con las figuras de la guía, y colocando sobre esta las boletas según corresponda, en el siguiente orden:
 - Las boletas sobrantes canceladas con dos líneas diagonales.



- Los votos a favor de cada uno de los partidos políticos. Observe los siguientes ejemplos:





» Algunos otros ejemplos de formas válidas para marcar el voto pueden ser las siguientes:



» También se puede marcar con una palabra o frase como alguna de éstas:

"Sí", "aquí está", "lo mejor", "me gusta", entre otras.

» Si la marca sale del recuadro pero es evidente la decisión del elector, el voto cuenta para el partido político o candidato marcado.

■ Los votos a favor de candidatos no registrados. Observe los siguientes ejemplos:



■ Los votos nulos (boletas en blanco, boletas marcadas en su totalidad, boletas marcadas en dos o más recuadros de partidos políticos con nombres diferentes de candidatos o boletas donde no se pueda determinar a favor de quién se emitió el voto). Observe los siguientes ejemplos:



Página 100 de 120



PROCESO ELECTORAL FEDERAL

2017-2018

**CUADERNILLO PARA HACER LAS OPERACIONES DE ESCRUTINIO Y CÓMPUTO
PARA CASILLAS BÁSICAS,
CONTIGUAS Y EXTRAORDINARIAS**

Este cuadernillo debe ser llenado por la o el secretario de mesa directiva de casilla.

EL cuadernillo debe llenarse en el siguiente orden:

- 1 La columna color café de la elección para la **Presidencia** de todas las hojas.
- 2 La columna color gris de la elección para las **Senadurías**.
- 3 La columna color beige correspondiente a la elección para las **Diputaciones Federales**.

**1 ELECCIÓN PARA LA
PRESIDENCIA
DE LOS ESTADOS UNIDOS MEXICANOS**

**2 ELECCIÓN PARA LAS
SENADURÍAS**

**3 ELECCIÓN PARA LAS
DIPUTACIONES
FEDERALES**

Cuando termine de llenar y revisar los datos de las tres elecciones de este cuadernillo, cópielos en los apartados correspondientes a las **Actas de escrutinio y cómputo de casilla** siguiendo el siguiente orden: **Presidencia, Senadurías y Diputaciones Federales**.

Adhiera aquí la etiqueta con los datos de la casilla:

| |
|-----------------------|
| ENTIDAD: |
| DISTRITO: |
| MUNICIPIO O ALCALDÍA: |
| SECCIÓN: |
| CASILLA: |

Recorte y pegue aquí la etiqueta con los datos de la casilla de la columna 1 de este cuadernillo para la elección de la Presidencia de los Estados Unidos Mexicanos.

Art. 290, numeral 1, inciso f) de la Ley General de Instituciones y Procedimientos Electorales y Art. 150, inciso a), fracción XXV del Reglamento de Elecciones.

IMPORTANTE

El cuadernillo debe llenarse en el siguiente orden: 1 la columna color café de la elección para la **Presidencia** de todas las hojas, 2 la columna color gris de la elección para las **Senadurías**, y 3 la columna color beige correspondiente a la elección para las **Diputaciones Federales**.

Les con cuidado las instrucciones y llene y escriba con lápiz en los recuadros correspondientes. Llene los 3 espacios con número sin dejar lugares en blanco, por ejemplo: 001, 012, 123.



BOLETAS SOBRANTES

1. Por medio de dos rayas diagonales con una **pluma negra** cancele las boletas sobrantes que no se utilizaron.
2. Cuente las boletas canceladas y escriba la cantidad obtenida en este recuadro: -----
3. Realice un segundo conteo de las boletas canceladas y escriba el resultado en este recuadro: -----
4. Si el resultado obtenido en los dos conteos es igual, escríbalo en este recuadro: -----
Si los resultados de los dos conteos no son iguales, vuelva a contar el total de boletas canceladas, hasta tener la seguridad de que la cantidad es correcta.



PERSONAS QUE VOTARON EN LA LISTA NOMINAL

1. Pida a la o al primer escrutador que cuente a las personas que votaron de la lista nominal de la siguiente manera:
 - ◆ Que cuente el total de marcas "Votó 2018" de la primera página de la lista nominal.
 - ◆ Que anote el resultado en la parte inferior de esa página.
 - ◆ Que repita esta operación en cada una de las páginas de la lista nominal.
 - ◆ Que sume con calculadora o manualmente los totales que anotó en todas las páginas de la lista nominal.
2. Escriba el resultado del primer conteo de marcas "Votó 2018": -----
3. Pida a la o al primer escrutador que realice un segundo conteo de todas las marcas de "Votó 2018" en cada una de las páginas de la lista nominal y que las sume de nuevo.
4. Escriba el resultado del segundo conteo de marcas "Votó 2018": -----
5. Si el resultado obtenido en los dos conteos anteriores es igual, escríbalo en el recuadro con la letra **A**.
Si los resultados de los dos conteos no son iguales, pida a la o al primer escrutador que vuelva a contar las marcas "Votó 2018" en la lista nominal, hasta que tenga la seguridad de tener la cantidad correcta.
6. Si recibió el listado adicional de resoluciones del Tribunal Electoral, pida a la o al primer escrutador que cuente en el listado adicional el total de marcas "Votó 2018" y escriba el resultado en el recuadro con la letra **B**. De no haber recibido este listado adicional escriba tres ceros "000".
7. Suma con calculadora o manualmente **A + B** y escriba el resultado en el recuadro con la letra **C**.
Esta cantidad es la misma para las tres elecciones y debe anotarse en los cuadros correspondientes.



REPRESENTANTES DE PARTIDOS POLÍTICOS Y DE CANDIDATURA INDEPENDIENTE QUE VOTARON EN LA CASILLA Y QUE NO SE INCLUYEN EN LA LISTA NOMINAL NI EN LA LISTA ADICIONAL

1. Pida a la o al primer escrutador que cuente las marcas "Votó 2018" en la Relación de representantes de partidos políticos y de candidatura independiente ante mesa directiva de casilla y escriba el total en el recuadro con letra **D**.
Esta cantidad es la misma para las tres elecciones y debe anotarse en los cuadros correspondientes.



TOTAL DE PERSONAS QUE VOTARON MÁS REPRESENTANTES DE LOS PARTIDOS POLÍTICOS Y DE CANDIDATURA INDEPENDIENTE QUE VOTARON EN LA CASILLA Y QUE NO SE INCLUYEN EN LA LISTA NOMINAL NI EN LA ADICIONAL

1. Suma con calculadora o manualmente **C + D** y escriba el resultado en el recuadro con la letra **E**.
Esta cantidad es la misma para las tres elecciones y debe anotarse en los cuadros correspondientes.

| PRESIDENCIA | SENADURÍAS | DIPUTACIONES |
|--------------|--------------|--------------|
| 1er CONTEO | 1er CONTEO | 1er CONTEO |
| 2do CONTEO | 2do CONTEO | 2do CONTEO |
| 3do CONTEO | 3do CONTEO | 3do CONTEO |
| 4to CONTEO | 4to CONTEO | 4to CONTEO |
| 5to CONTEO | 5to CONTEO | 5to CONTEO |
| 6to CONTEO | 6to CONTEO | 6to CONTEO |
| 7to CONTEO | 7to CONTEO | 7to CONTEO |
| 8to CONTEO | 8to CONTEO | 8to CONTEO |
| 9to CONTEO | 9to CONTEO | 9to CONTEO |
| 10to CONTEO | 10to CONTEO | 10to CONTEO |
| 11to CONTEO | 11to CONTEO | 11to CONTEO |
| 12to CONTEO | 12to CONTEO | 12to CONTEO |
| 13to CONTEO | 13to CONTEO | 13to CONTEO |
| 14to CONTEO | 14to CONTEO | 14to CONTEO |
| 15to CONTEO | 15to CONTEO | 15to CONTEO |
| 16to CONTEO | 16to CONTEO | 16to CONTEO |
| 17to CONTEO | 17to CONTEO | 17to CONTEO |
| 18to CONTEO | 18to CONTEO | 18to CONTEO |
| 19to CONTEO | 19to CONTEO | 19to CONTEO |
| 20to CONTEO | 20to CONTEO | 20to CONTEO |
| 21to CONTEO | 21to CONTEO | 21to CONTEO |
| 22to CONTEO | 22to CONTEO | 22to CONTEO |
| 23to CONTEO | 23to CONTEO | 23to CONTEO |
| 24to CONTEO | 24to CONTEO | 24to CONTEO |
| 25to CONTEO | 25to CONTEO | 25to CONTEO |
| 26to CONTEO | 26to CONTEO | 26to CONTEO |
| 27to CONTEO | 27to CONTEO | 27to CONTEO |
| 28to CONTEO | 28to CONTEO | 28to CONTEO |
| 29to CONTEO | 29to CONTEO | 29to CONTEO |
| 30to CONTEO | 30to CONTEO | 30to CONTEO |
| 31to CONTEO | 31to CONTEO | 31to CONTEO |
| 32to CONTEO | 32to CONTEO | 32to CONTEO |
| 33to CONTEO | 33to CONTEO | 33to CONTEO |
| 34to CONTEO | 34to CONTEO | 34to CONTEO |
| 35to CONTEO | 35to CONTEO | 35to CONTEO |
| 36to CONTEO | 36to CONTEO | 36to CONTEO |
| 37to CONTEO | 37to CONTEO | 37to CONTEO |
| 38to CONTEO | 38to CONTEO | 38to CONTEO |
| 39to CONTEO | 39to CONTEO | 39to CONTEO |
| 40to CONTEO | 40to CONTEO | 40to CONTEO |
| 41to CONTEO | 41to CONTEO | 41to CONTEO |
| 42to CONTEO | 42to CONTEO | 42to CONTEO |
| 43to CONTEO | 43to CONTEO | 43to CONTEO |
| 44to CONTEO | 44to CONTEO | 44to CONTEO |
| 45to CONTEO | 45to CONTEO | 45to CONTEO |
| 46to CONTEO | 46to CONTEO | 46to CONTEO |
| 47to CONTEO | 47to CONTEO | 47to CONTEO |
| 48to CONTEO | 48to CONTEO | 48to CONTEO |
| 49to CONTEO | 49to CONTEO | 49to CONTEO |
| 50to CONTEO | 50to CONTEO | 50to CONTEO |
| 51to CONTEO | 51to CONTEO | 51to CONTEO |
| 52to CONTEO | 52to CONTEO | 52to CONTEO |
| 53to CONTEO | 53to CONTEO | 53to CONTEO |
| 54to CONTEO | 54to CONTEO | 54to CONTEO |
| 55to CONTEO | 55to CONTEO | 55to CONTEO |
| 56to CONTEO | 56to CONTEO | 56to CONTEO |
| 57to CONTEO | 57to CONTEO | 57to CONTEO |
| 58to CONTEO | 58to CONTEO | 58to CONTEO |
| 59to CONTEO | 59to CONTEO | 59to CONTEO |
| 60to CONTEO | 60to CONTEO | 60to CONTEO |
| 61to CONTEO | 61to CONTEO | 61to CONTEO |
| 62to CONTEO | 62to CONTEO | 62to CONTEO |
| 63to CONTEO | 63to CONTEO | 63to CONTEO |
| 64to CONTEO | 64to CONTEO | 64to CONTEO |
| 65to CONTEO | 65to CONTEO | 65to CONTEO |
| 66to CONTEO | 66to CONTEO | 66to CONTEO |
| 67to CONTEO | 67to CONTEO | 67to CONTEO |
| 68to CONTEO | 68to CONTEO | 68to CONTEO |
| 69to CONTEO | 69to CONTEO | 69to CONTEO |
| 70to CONTEO | 70to CONTEO | 70to CONTEO |
| 71to CONTEO | 71to CONTEO | 71to CONTEO |
| 72to CONTEO | 72to CONTEO | 72to CONTEO |
| 73to CONTEO | 73to CONTEO | 73to CONTEO |
| 74to CONTEO | 74to CONTEO | 74to CONTEO |
| 75to CONTEO | 75to CONTEO | 75to CONTEO |
| 76to CONTEO | 76to CONTEO | 76to CONTEO |
| 77to CONTEO | 77to CONTEO | 77to CONTEO |
| 78to CONTEO | 78to CONTEO | 78to CONTEO |
| 79to CONTEO | 79to CONTEO | 79to CONTEO |
| 80to CONTEO | 80to CONTEO | 80to CONTEO |
| 81to CONTEO | 81to CONTEO | 81to CONTEO |
| 82to CONTEO | 82to CONTEO | 82to CONTEO |
| 83to CONTEO | 83to CONTEO | 83to CONTEO |
| 84to CONTEO | 84to CONTEO | 84to CONTEO |
| 85to CONTEO | 85to CONTEO | 85to CONTEO |
| 86to CONTEO | 86to CONTEO | 86to CONTEO |
| 87to CONTEO | 87to CONTEO | 87to CONTEO |
| 88to CONTEO | 88to CONTEO | 88to CONTEO |
| 89to CONTEO | 89to CONTEO | 89to CONTEO |
| 90to CONTEO | 90to CONTEO | 90to CONTEO |
| 91to CONTEO | 91to CONTEO | 91to CONTEO |
| 92to CONTEO | 92to CONTEO | 92to CONTEO |
| 93to CONTEO | 93to CONTEO | 93to CONTEO |
| 94to CONTEO | 94to CONTEO | 94to CONTEO |
| 95to CONTEO | 95to CONTEO | 95to CONTEO |
| 96to CONTEO | 96to CONTEO | 96to CONTEO |
| 97to CONTEO | 97to CONTEO | 97to CONTEO |
| 98to CONTEO | 98to CONTEO | 98to CONTEO |
| 99to CONTEO | 99to CONTEO | 99to CONTEO |
| 100to CONTEO | 100to CONTEO | 100to CONTEO |



VOTOS DE CADA UNA DE LAS ELECCIONES SACADOS DE LA URNA

1 PRESIDENCIA

1. Pida a la o al presidente de casilla que abra la urna de **Presidencia**.
2. Del total de boletas que se sacaron de esa urna, separe todos los votos que correspondan a la elección de **Presidencia**.
3. Si hay votos de **Senadores** y **Diputaciones Federales**, sepárelos con un clip e introdúzalos dentro de la bolsa encima de la urna correspondiente. Si encontró votos de las elecciones locales, entréguelos a las y los funcionarios correspondientes.
4. Pida a los escrutadores que saquen de la caja paquete electoral la **Guía de apoyo para la clasificación de los votos** de la elección para la **Presidencia** y la extiendan sobre una superficie plana como una mesa.
5. Identifiquen y separen los votos emitidos (formando montoncitos o apilándolos) orientándose con las figuras de la Guía y colocando sobre ésta las boletas según correspondan.
6. Una vez finalizada la clasificación de los votos pida que las y los escrutadores cuenten los votos de cada montoncito y anoten las cantidades en la Guía.
7. Después, copie las cantidades de la Guía en la **COLUMNA 1** de la elección para la **Presidencia**.

■ Votos de cada partido político, según le corresponda:

■ Votos para los partidos políticos en coalición: En caso de que alguna de las combinaciones de la coalición no hubiera obtenido votos, anote "000".

■ Votos para candidatura independiente:

■ Votos para candidaturas no registradas:

■ Votos nulos:

■ Suma: con **calculadora o manualmente** todos los votos de los partidos políticos, los votos para cada coalición, los votos para candidatura independiente, los votos para candidaturas no registradas y los votos nulos de cada elección y escriba la cantidad obtenida en este recuadro:

■ Realice con **calculadora o manualmente** una segunda suma y el resultado anótelolo en este recuadro:

■ Si el resultado de las dos sumas es igual, escríbalo en este recuadro: En caso de que los resultados obtenidos no sean iguales, vuelva a sumar hasta que tenga la seguridad de tener la cantidad correcta. Una vez obtenido el total de votos de la **COLUMNA 1**, el presidente/a y el secretario/a firmarán en el siguiente cuadro:

| CARGOS | NOMBRES | FIRMAS |
|--------------|---------|--------|
| PRESIDENTE/A | | |
| SECRETARIO/A | | |

| PRESIDENCIA | | |
|---|------------------------------|----------------|
| COLUMNA 1 | COLUMNA 2 | COLUMNA 3 |
| Votos sacados de la urna de Presidencia | Votos sacados de otras urnas | Total de votos |
| Partido Acción Nacional | | |
| Partido Revolucionario Institucional | | |
| Partido de Acción Independiente | | |
| Partido Encuentro | | |
| Partido Nueva Alianza | | |
| Partido Laborista | | |
| Partido Acción Ciudadana | | |
| Partido Encuentro y Solidaridad | | |
| Partido Acción Nacional | | |
| Partido Revolucionario Institucional | | |
| Partido de Acción Independiente | | |
| Partido Encuentro | | |
| Partido Nueva Alianza | | |
| Partido Laborista | | |
| Partido Acción Ciudadana | | |
| Partido Encuentro y Solidaridad | | |
| Partido Acción Nacional | | |
| Partido Revolucionario Institucional | | |
| Partido de Acción Independiente | | |
| Partido Encuentro | | |
| Partido Nueva Alianza | | |
| Partido Laborista | | |
| Partido Acción Ciudadana | | |
| Partido Encuentro y Solidaridad | | |
| Partido Acción Nacional | | |
| Partido Revolucionario Institucional | | |
| Partido de Acción Independiente | | |
| Partido Encuentro | | |
| Partido Nueva Alianza | | |
| Partido Laborista | | |
| Partido Acción Ciudadana | | |
| Partido Encuentro y Solidaridad | | |
| Partido Acción Nacional | | |
| Partido Revolucionario Institucional | | |
| Partido de Acción Independiente | | |
| Partido Encuentro | | |
| Partido Nueva Alianza | | |
| Partido Laborista | | |
| Partido Acción Ciudadana | | |
| Partido Encuentro y Solidaridad | | |
| Partido Acción Nacional | | |
| Partido Revolucionario Institucional | | |
| Partido de Acción Independiente | | |
| Partido Encuentro | | |
| Partido Nueva Alianza | | |
| Partido Laborista | | |
| Partido Acción Ciudadana | | |
| Partido Encuentro y Solidaridad | | |
| Partido Acción Nacional | | |
| Partido Revolucionario Institucional | | |
| Partido de Acción Independiente | | |
| Partido Encuentro | | |
| Partido Nueva Alianza | | |
| Partido Laborista | | |
| Partido Acción Ciudadana | | |
| Partido Encuentro y Solidaridad | | |
| Partido Acción Nacional | | |
| Partido Revolucionario Institucional | | |
| Partido de Acción Independiente | | |
| Partido Encuentro | | |
| Partido Nueva Alianza | | |
| Partido Laborista | | |
| Partido Acción Ciudadana | | |
| Partido Encuentro y Solidaridad | | |
| Partido Acción Nacional | | |
| Partido Revolucionario Institucional | | |
| Partido de Acción Independiente | | |
| Partido Encuentro | | |
| Partido Nueva Alianza | | |
| Partido Laborista | | |
| Partido Acción Ciudadana | | |
| Partido Encuentro y Solidaridad | | |
| Partido Acción Nacional | | |
| Partido Revolucionario Institucional | | |
| Partido de Acción Independiente | | |
| Partido Encuentro | | |
| Partido Nueva Alianza | | |
| Partido Laborista | | |
| Partido Acción Ciudadana | | |
| Partido Encuentro y Solidaridad | | |
| Partido Acción Nacional | | |
| Partido Revolucionario Institucional | | |
| Partido de Acción Independiente | | |
| Partido Encuentro | | |
| Partido Nueva Alianza | | |
| Partido Laborista | | |
| Partido Acción Ciudadana | | |
| Partido Encuentro y Solidaridad | | |
| Partido Acción Nacional | | |
| Partido Revolucionario Institucional | | |
| Partido de Acción Independiente | | |
| Partido Encuentro | | |
| Partido Nueva Alianza | | |
| Partido Laborista | | |
| Partido Acción Ciudadana | | |
| Partido Encuentro y Solidaridad | | |
| Partido Acción Nacional | | |
| Partido Revolucionario Institucional | | |
| Partido de Acción Independiente | | |
| Partido Encuentro | | |
| Partido Nueva Alianza | | |
| Partido Laborista | | |
| Partido Acción Ciudadana | | |
| Partido Encuentro y Solidaridad | | |
| Partido Acción Nacional | | |
| Partido Revolucionario Institucional | | |
| Partido de Acción Independiente | | |
| Partido Encuentro | | |
| Partido Nueva Alianza | | |
| Partido Laborista | | |
| Partido Acción Ciudadana | | |
| Partido Encuentro y Solidaridad | | |
| Partido Acción Nacional | | |
| Partido Revolucionario Institucional | | |
| Partido de Acción Independiente | | |
| Partido Encuentro | | |
| Partido Nueva Alianza | | |
| Partido Laborista | | |
| Partido Acción Ciudadana | | |
| Partido Encuentro y Solidaridad | | |
| Partido Acción Nacional | | |
| Partido Revolucionario Institucional | | |
| Partido de Acción Independiente | | |
| Partido Encuentro | | |
| Partido Nueva Alianza | | |
| Partido Laborista | | |
| Partido Acción Ciudadana | | |
| Partido Encuentro y Solidaridad | | |
| Partido Acción Nacional | | |
| Partido Revolucionario Institucional | | |
| Partido de Acción Independiente | | |
| Partido Encuentro | | |
| Partido Nueva Alianza | | |
| Partido Laborista | | |
| Partido Acción Ciudadana | | |
| Partido Encuentro y Solidaridad | | |
| Partido Acción Nacional | | |
| Partido Revolucionario Institucional | | |
| Partido de Acción Independiente | | |
| Partido Encuentro | | |
| Partido Nueva Alianza | | |
| Partido Laborista | | |
| Partido Acción Ciudadana | | |
| Partido Encuentro y Solidaridad | | |
| Partido Acción Nacional | | |
| Partido Revolucionario Institucional | | |
| Partido de Acción Independiente | | |
| Partido Encuentro | | |
| Partido Nueva Alianza | | |
| Partido Laborista | | |
| Partido Acción Ciudadana | | |
| Partido Encuentro y Solidaridad | | |
| Partido Acción Nacional | | |
| Partido Revolucionario Institucional | | |
| Partido de Acción Independiente | | |
| Partido Encuentro | | |
| Partido Nueva Alianza | | |
| Partido Laborista | | |
| Partido Acción Ciudadana | | |
| Partido Encuentro y Solidaridad | | |
| Partido Acción Nacional | | |
| Partido Revolucionario Institucional | | |
| Partido de Acción Independiente | | |
| Partido Encuentro | | |
| Partido Nueva Alianza | | |
| Partido Laborista | | |
| Partido Acción Ciudadana | | |
| Partido Encuentro y Solidaridad | | |
| Partido Acción Nacional | | |
| Partido Revolucionario Institucional | | |
| Partido de Acción Independiente | | |
| Partido Encuentro | | |
| Partido Nueva Alianza | | |
| Partido Laborista | | |
| Partido Acción Ciudadana | | |
| Partido Encuentro y Solidaridad | | |
| Partido Acción Nacional | | |
| Partido Revolucionario Institucional | | |
| Partido de Acción Independiente | | |
| Partido Encuentro | | |
| Partido Nueva Alianza | | |
| Partido Laborista | | |
| Partido Acción Ciudadana | | |
| Partido Encuentro y Solidaridad | | |
| Partido Acción Nacional | | |
| Partido Revolucionario Institucional | | |
| Partido de Acción Independiente | | |
| Partido Encuentro | | |
| Partido Nueva Alianza | | |
| Partido Laborista | | |
| Partido Acción Ciudadana | | |
| Partido Encuentro y Solidaridad | | |
| Partido Acción Nacional | | |
| Partido Revolucionario Institucional | | |
| Partido de Acción Independiente | | |
| Partido Encuentro | | |
| Partido Nueva Alianza | | |
| Partido Laborista | | |
| Partido Acción Ciudadana | | |
| Partido Encuentro y Solidaridad | | |
| Partido Acción Nacional | | |
| Partido Revolucionario Institucional | | |
| Partido de Acción Independiente | | |
| Partido Encuentro | | |
| Partido Nueva Alianza | | |
| Partido Laborista | | |
| Partido Acción Ciudadana | | |
| Partido Encuentro y Solidaridad | | |
| Partido Acción Nacional | | |
| Partido Revolucionario Institucional | | |
| Partido de Acción Independiente | | |
| Partido Encuentro | | |
| Partido Nueva Alianza | | |
| Partido Laborista | | |
| Partido Acción Ciudadana | | |
| Partido Encuentro y Solidaridad | | |
| Partido Acción Nacional | | |
| Partido Revolucionario Institucional | | |
| Partido de Acción Independiente | | |
| Partido Encuentro | | |
| Partido Nueva Alianza | | |
| Partido Laborista | | |
| Partido Acción Ciudadana | | |
| Partido Encuentro y Solidaridad | | |
| Partido Acción Nacional | | |
| Partido Revolucionario Institucional | | |
| Partido de Acción Independiente | | |
| Partido Encuentro | | |
| Partido Nueva Alianza | | |
| Partido Laborista | | |
| Partido Acción Ciudadana | | |
| Partido Encuentro y Solidaridad | | |
| Partido Acción Nacional | | |
| Partido Revolucionario Institucional | | |
| Partido de Acción Independiente | | |
| Partido Encuentro | | |
| Partido Nueva Alianza | | |
| Partido Laborista | | |
| Partido Acción Ciudadana | | |
| Partido Encuentro y Solidaridad | | |
| Partido Acción Nacional | | |
| Partido Revolucionario Institucional | | |
| Partido de Acción Independiente | | |
| Partido Encuentro | | |
| Partido Nueva Alianza | | |
| Partido Laborista | | |
| Partido Acción Ciudadana | | |
| Partido Encuentro y Solidaridad | | |
| Partido Acción Nacional | | |
| Partido Revolucionario Institucional | | |
| Partido de Acción Independiente | | |
| Partido Encuentro | | |
| Partido Nueva Alianza | | |
| Partido Laborista | | |
| Partido Acción Ciudadana | | |
| Partido Encuentro y Solidaridad | | |
| Partido Acción Nacional | | |
| Partido Revolucionario Institucional | | |
| Partido de Acción Independiente | | |
| Partido Encuentro | | |
| Partido Nueva Alianza | | |
| Partido Laborista | | |
| Partido Acción Ciudadana | | |
| Partido Encuentro y Solidaridad | | |
| Partido Acción Nacional | | |
| Partido Revolucionario Institucional | | |
| Partido de Acción Independiente | | |
| Partido Encuentro | | |
| Partido Nueva Alianza | | |
| Partido Laborista | | |
| Partido Acción Ciudadana | | |
| Partido Encuentro y Solidaridad | | |
| Partido Acción Nacional | | |
| Partido Revolucionario Institucional | | |
| Partido de Acción Independiente | | |
| Partido Encuentro | | |
| Partido Nueva Alianza | | |
| Partido Laborista | | |
| Partido Acción Ciudadana | | |
| Partido Encuentro y Solidaridad | | |
| Partido Acción Nacional | | |
| Partido Revolucionario Institucional | | |
| Partido de Acción Independiente | | |
| Partido Encuentro | | |
| Partido Nueva Alianza | | |
| Partido Laborista | | |
| Partido Acción Ciudadana | | |
| Partido Encuentro y Solidaridad | | |
| Partido Acción Nacional | | |
| Partido Revolucionario Institucional | | |
| Partido de Acción Independiente | | |
| Partido Encuentro | | |
| Partido Nueva Alianza | | |
| Partido Laborista | | |
| Partido Acción Ciudadana | | |
| Partido Encuentro y Solidaridad | | |
| Partido Acción Nacional | | |
| Partido Revolucionario Institucional | | |
| Partido de Acción Independiente | | |
| Partido Encuentro | | |
| Partido Nueva Alianza | | |
| Partido Laborista | | |
| Partido Acción Ciudadana | | |
| Partido Encuentro y Solidaridad | | |
| Partido Acción Nacional | | |
| Partido Revolucionario Institucional | | |
| Partido de Acción Independiente | | |
| Partido Encuentro | | |
| Partido Nueva Alianza | | |
| Partido Laborista | | |
| Partido Acción Ciudadana | | |
| Partido Encuentro y Solidaridad | | |
| Partido Acción Nacional | | |
| Partido Revolucionario Institucional | | |
| Partido de Acción Independiente | | |
| Partido Encuentro | | |
| Partido Nueva Alianza | | |
| Partido Laborista | | |
| Partido Acción Ciudadana | | |
| Partido Encuentro y Solidaridad | | |
| Partido Acción Nacional | | |
| Partido Revolucionario Institucional | | |
| Partido de Acción Independiente | | |
| Partido Encuentro | | |
| Partido Nueva Alianza | | |
| Partido Laborista | | |
| Partido Acción Ciudadana | | |
| Partido Encuentro y Solidaridad | | |
| Partido Acción Nacional | | |
| Partido Revolucionario Institucional | | |
| Partido de Acción Independiente | | |
| Partido Encuentro | | |
| Partido Nueva Alianza | | |
| Partido Laborista | | |
| Partido Acción Ciudadana | | |
| Partido Encuentro y Solidaridad | | |
| Partido Acción Nacional | | |
| Partido Revolucionario Institucional | | |
| Partido de Acción Independiente | | |
| Partido Encuentro | | |
| Partido Nueva Alianza | | |
| Partido Laborista | | |
| Partido Acción Ciudadana | | |
| Partido Encuentro y Solidaridad | | |
| Partido Acción Nacional | | |
| Partido Revolucionario Institucional | | |
| Partido de Acción Independiente | | |
| Partido Encuentro | | |
| Partido Nueva Alianza | | |
| Partido Laborista | | |
| Partido Acción Ciudadana | | |
| Partido Encuentro y Solidaridad | | |
| Partido Acción Nacional | | |
| Partido Revolucionario Institucional | | |
| Partido de Acción Independiente | | |
| Partido Encuentro | | |
| Partido Nueva Alianza | | |
| Partido Laborista | | |
| Partido Acción Ciudadana | | |
| Partido Encuentro y Solidaridad | | |
| Partido Acción Nacional | | |
| Partido Revolucionario Institucional | | |
| Partido de Acción Independiente | | |
| Partido Encuentro | | |
| Partido Nueva Alianza | | |
| Partido Laborista | | |
| Partido Acción Ciudadana | | |
| Partido Encuentro y Solidaridad | | |
| Partido Acción Nacional | | |
| Partido Revolucionario Institucional | | |
| Partido de Acción Independiente | | |
| Partido Encuentro | | |
| Partido Nueva Alianza | | |
| Partido Laborista | | |
| Partido Acción Ciudadana | | |
| Partido Encuentro y Solidaridad | | |
| Partido Acción Nacional | | |
| Partido Revolucionario Institucional | | |
| Partido de Acción Independiente | | |
| Partido Encuentro | | |
| Partido Nueva Alianza | | |
| Partido Laborista | | |
| Partido Acción Ciudadana | | |
| Partido Encuentro y Solidaridad | | |
| Partido Acción Nacional | | |
| | | |

- SENADORÍAS**
1. Pida a la o al presidente de casilla que abra la urna de **Senadorías**.
 2. Del total de boletas que se sacaron de esa urna, separe todos los votos que correspondan a la elección de **Senadorías**.
 3. Si hay votos de **Presidencia** y **Combinaciones Federales**, sepárelos con un clip e introdúzcalos dentro de la bolsa encima de la urna correspondiente. Si encontró votos de las elecciones locales, entréguelos a las y los funcionarios correspondientes.
 4. Pida a los escrutadores que saquen de la caja paquete electoral la **Guía de apoyo para la clasificación de los votos** de la elección para la **Senaduría** y la extiendan sobre una superficie plana como una mesa.
 5. Identifiquen y separen los votos emitidos (formando montoncitos o apilándolos) orientándose con las figuras de la Guía y colocando sobre esta las boletas según correspondan.
 6. Una vez finalizada la clasificación de los votos pida que las y los escrutadores cuenten los votos de cada montoncito y anoten las cantidades en la Guía.
 7. Después, copie las cantidades de la Guía en la **COLUMNA 1** de la elección para las **Senadurias**.

— Votos de cada partido político, según le corresponda:

— Votos para los partidos políticos en coalición: En caso de que alguna de las combinaciones de la coalición no hubiera obtenido votos, anote "000".

— Votos para candidatura independiente:

— Votos para candidaturas no registradas:

— Votos nulos:

— Suma con **calculadora o manualmente** todos los votos de los partidos políticos, los votos para cada coalición, los votos para candidatura independiente, los votos para candidaturas no registradas y los votos nulos de cada elección y escriba la cantidad obtenida en este recuadro:

— Realice con **calculadora o manualmente** una segunda suma y el resultado anótelos en este recuadro:

— Si el resultado de las dos sumas es igual, escríbalo en este recuadro: En caso de que los resultados obtenidos no sean iguales, vuelva a sumar hasta que tenga la seguridad de tener la cantidad correcta.

SENADORÍAS

| | COLUMNA 1 Votos recuadros de la urna de Senadurias | COLUMNA 2 Votos recuadros en otros actos | COLUMNA 3 Total de votos |
|------------------------------------|--|--|--------------------------------|
| Partidos políticos | | | |
| Coaliciones | | | |
| Candidaturas independientes | | | |
| Candidaturas no registradas | | | |
| Votos nulos | | | |
| Suma | | | |
| Segunda suma | | | |
| Resultado | | | |

Si NO encuentra boletas de Senadurias en otras urnas, cancela la COLUMNA 2 y la COLUMNA 3 con dos líneas diagonales

Escriba las cantidades con número y letra de la COLUMNA 3 de la elección para las Senadurias en el apartado del Acta de escrutinio y cómputo de casilla de la elección para las Senadurias. En caso de que las COLUMNAS 2 y 3 sean canceladas, las cantidades deben ser tomadas de la COLUMNA 1

Escriba el total de votos de Senadurias sujeta a los votos en el apartado del Acta de escrutinio y cómputo de casilla de la elección para las Senadurias. En caso de que las COLUMNAS 2 y 3 sean canceladas, anote en el recuadro la cantidad total de la COLUMNA 1

Regrese a la página 1 para iniciar desde el conteo de boletas sobrantes de **Distritos**

4. DIPUTACIONES FEDERALES

1. Pida a la o al presidente de casilla que abra la urna de **Diputaciones Federales**.
2. Del total de boletas que se sacaron de esa urna, separe todos los votos que correspondan a la elección de **Diputaciones Federales**.
3. Si hay votos de **Presidencia** y **Senadurías**, sepárelos con un clip e introdúzcalos dentro de la bolsa encima de la urna correspondiente. Si encontró votos de las elecciones locales, entréguelos a las y los funcionarios correspondientes.
4. Pida a los escrutadores que saquen de la caja paquete electoral la **Guía de apoyo para la clasificación de los votos** de la elección para las **Diputaciones Federales** y la extiendan sobre una superficie plana como una mesa.
5. Identifiquen y separen los votos emitidos (formando montoncitos o aplándolos) orientándose con las figuras de la Guía y colocando sobre ésta las boletas según correspondan.
6. Una vez finalizada la clasificación de los votos pida que las y los escrutadores cuenten los votos de cada montoncito y anoten las cantidades en la Guía.
7. Después, copie las cantidades de la Guía en la **COLUMNA 1** de la elección para las **Diputaciones Federales**.

— Votos de cada partido político, según le correspondan:

— Votos para los partidos políticos en coalición: En caso de que alguna de las combinaciones de la coalición no hubiera obtenido votos, anote "000".

— Votos para candidatura independiente:

— Votos para candidaturas no registradas:

— Votos nulos:

— Suma con **calculadora o manualmente** todos los votos de los partidos políticos, los votos para cada coalición, los votos para candidatura independiente, los votos para candidaturas no registradas y los votos nulos de cada elección y escriba la cantidad obtenida en este recuadro:

— Realice con **calculadora o manualmente** una segunda suma y el resultado anótelolo en este recuadro:

— Si el resultado de las dos sumas es igual, escríbalo en este recuadro: En caso de que los resultados obtenidos no sean iguales, vuelva a sumar hasta que tenga la seguridad de tener la cantidad correcta.

4. DIPUTACIONES FEDERALES

| | COLUMNA 1 Votos sacados de la urna de Diputaciones | COLUMNA 2 Boletas encontradas en otras urnas | COLUMNA 3 Total de votos |
|---|---|---|-----------------------------|
| Partido Acción Nacional | | | |
| Partido Revolucionario Institucional | | | |
| Partido de Acción Independiente | | | |
| Partido Laborista | | | |
| Partido de la Unidad | | | |
| Partido de la Esperanza | | | |
| Partido de la Justicia | | | |
| Partido de la Libertad | | | |
| Partido de la Unión | | | |
| Partido de la Verdad | | | |
| Partido de la Vida | | | |
| Partido de la Paz | | | |
| Partido de la Esperanza | | | |
| Partido de la Justicia | | | |
| Partido de la Libertad | | | |
| Partido de la Unión | | | |
| Partido de la Verdad | | | |
| Partido de la Vida | | | |
| Partido de la Paz | | | |
| Partido de la Esperanza | | | |
| Partido de la Justicia | | | |
| Partido de la Libertad | | | |
| Partido de la Unión | | | |
| Partido de la Verdad | | | |
| Partido de la Vida | | | |
| Partido de la Paz | | | |
| Partido de la Esperanza | | | |
| Partido de la Justicia | | | |
| Partido de la Libertad | | | |
| Partido de la Unión | | | |
| Partido de la Verdad | | | |
| Partido de la Vida | | | |
| Partido de la Paz | | | |
| Partido de la Esperanza | | | |
| Partido de la Justicia | | | |
| Partido de la Libertad | | | |
| Partido de la Unión | | | |
| Partido de la Verdad | | | |
| Partido de la Vida | | | |
| Partido de la Paz | | | |
| Partido de la Esperanza | | | |
| Partido de la Justicia | | | |
| Partido de la Libertad | | | |
| Partido de la Unión | | | |
| Partido de la Verdad | | | |
| Partido de la Vida | | | |
| Partido de la Paz | | | |
| Partido de la Esperanza | | | |
| Partido de la Justicia | | | |
| Partido de la Libertad | | | |
| Partido de la Unión | | | |
| Partido de la Verdad | | | |
| Partido de la Vida | | | |
| Partido de la Paz | | | |
| Partido de la Esperanza | | | |
| Partido de la Justicia | | | |
| Partido de la Libertad | | | |
| Partido de la Unión | | | |
| Partido de la Verdad | | | |
| Partido de la Vida | | | |
| Partido de la Paz | | | |
| Partido de la Esperanza | | | |
| Partido de la Justicia | | | |
| Partido de la Libertad | | | |
| Partido de la Unión | | | |
| Partido de la Verdad | | | |
| Partido de la Vida | | | |
| Partido de la Paz | | | |
| Partido de la Esperanza | | | |
| Partido de la Justicia | | | |
| Partido de la Libertad | | | |
| Partido de la Unión | | | |
| Partido de la Verdad | | | |
| Partido de la Vida | | | |
| Partido de la Paz | | | |
| Partido de la Esperanza | | | |
| Partido de la Justicia | | | |
| Partido de la Libertad | | | |
| Partido de la Unión | | | |
| Partido de la Verdad | | | |
| Partido de la Vida | | | |
| Partido de la Paz | | | |
| Partido de la Esperanza | | | |
| Partido de la Justicia | | | |
| Partido de la Libertad | | | |
| Partido de la Unión | | | |
| Partido de la Verdad | | | |
| Partido de la Vida | | | |
| Partido de la Paz | | | |
| Partido de la Esperanza | | | |
| Partido de la Justicia | | | |
| Partido de la Libertad | | | |
| Partido de la Unión | | | |
| Partido de la Verdad | | | |
| Partido de la Vida | | | |
| Partido de la Paz | | | |
| Partido de la Esperanza | | | |
| Partido de la Justicia | | | |
| Partido de la Libertad | | | |
| Partido de la Unión | | | |
| Partido de la Verdad | | | |
| Partido de la Vida | | | |
| Partido de la Paz | | | |
| Partido de la Esperanza | | | |
| Partido de la Justicia | | | |
| Partido de la Libertad | | | |
| Partido de la Unión | | | |
| Partido de la Verdad | | | |
| Partido de la Vida | | | |
| Partido de la Paz | | | |
| Partido de la Esperanza | | | |
| Partido de la Justicia | | | |
| Partido de la Libertad | | | |
| Partido de la Unión | | | |
| Partido de la Verdad | | | |
| Partido de la Vida | | | |
| Partido de la Paz | | | |
| Partido de la Esperanza | | | |
| Partido de la Justicia | | | |
| Partido de la Libertad | | | |
| Partido de la Unión | | | |
| Partido de la Verdad | | | |
| Partido de la Vida | | | |
| Partido de la Paz | | | |
| Partido de la Esperanza | | | |
| Partido de la Justicia | | | |
| Partido de la Libertad | | | |
| Partido de la Unión | | | |
| Partido de la Verdad | | | |
| Partido de la Vida | | | |
| Partido de la Paz | | | |
| Partido de la Esperanza | | | |
| Partido de la Justicia | | | |
| Partido de la Libertad | | | |
| Partido de la Unión | | | |
| Partido de la Verdad | | | |
| Partido de la Vida | | | |
| Partido de la Paz | | | |
| Partido de la Esperanza | | | |
| Partido de la Justicia | | | |
| Partido de la Libertad | | | |
| Partido de la Unión | | | |
| Partido de la Verdad | | | |
| Partido de la Vida | | | |
| Partido de la Paz | | | |
| Partido de la Esperanza | | | |
| Partido de la Justicia | | | |
| Partido de la Libertad | | | |
| Partido de la Unión | | | |
| Partido de la Verdad | | | |
| Partido de la Vida | | | |
| Partido de la Paz | | | |
| Partido de la Esperanza | | | |
| Partido de la Justicia | | | |
| Partido de la Libertad | | | |
| Partido de la Unión | | | |
| Partido de la Verdad | | | |
| Partido de la Vida | | | |
| Partido de la Paz | | | |
| Partido de la Esperanza | | | |
| Partido de la Justicia | | | |
| Partido de la Libertad | | | |
| Partido de la Unión | | | |
| Partido de la Verdad | | | |
| Partido de la Vida | | | |
| Partido de la Paz | | | |
| Partido de la Esperanza | | | |
| Partido de la Justicia | | | |
| Partido de la Libertad | | | |
| Partido de la Unión | | | |
| Partido de la Verdad | | | |
| Partido de la Vida | | | |
| Partido de la Paz | | | |
| Partido de la Esperanza | | | |
| Partido de la Justicia | | | |
| Partido de la Libertad | | | |
| Partido de la Unión | | | |
| Partido de la Verdad | | | |
| Partido de la Vida | | | |
| Partido de la Paz | | | |
| Partido de la Esperanza | | | |
| Partido de la Justicia | | | |
| Partido de la Libertad | | | |
| Partido de la Unión | | | |
| Partido de la Verdad | | | |
| Partido de la Vida | | | |
| Partido de la Paz | | | |
| Partido de la Esperanza | | | |
| Partido de la Justicia | | | |
| Partido de la Libertad | | | |
| Partido de la Unión | | | |
| Partido de la Verdad | | | |
| Partido de la Vida | | | |
| Partido de la Paz | | | |
| Partido de la Esperanza | | | |
| Partido de la Justicia | | | |
| Partido de la Libertad | | | |
| Partido de la Unión | | | |
| Partido de la Verdad | | | |
| Partido de la Vida | | | |
| Partido de la Paz | | | |
| Partido de la Esperanza | | | |
| Partido de la Justicia | | | |
| Partido de la Libertad | | | |
| Partido de la Unión | | | |
| Partido de la Verdad | | | |
| Partido de la Vida | | | |
| Partido de la Paz | | | |
| Partido de la Esperanza | | | |
| Partido de la Justicia | | | |
| Partido de la Libertad | | | |
| Partido de la Unión | | | |
| Partido de la Verdad | | | |
| Partido de la Vida | | | |
| Partido de la Paz | | | |
| Partido de la Esperanza | | | |
| Partido de la Justicia | | | |
| Partido de la Libertad | | | |
| Partido de la Unión | | | |
| Partido de la Verdad | | | |
| Partido de la Vida | | | |
| Partido de la Paz | | | |
| Partido de la Esperanza | | | |
| Partido de la Justicia | | | |
| Partido de la Libertad | | | |
| Partido de la Unión | | | |
| Partido de la Verdad | | | |
| Partido de la Vida | | | |
| Partido de la Paz | | | |
| Partido de la Esperanza | | | |
| Partido de la Justicia | | | |
| Partido de la Libertad | | | |
| Partido de la Unión | | | |
| Partido de la Verdad | | | |
| Partido de la Vida | | | |
| Partido de la Paz | | | |
| Partido de la Esperanza | | | |
| Partido de la Justicia | | | |
| Partido de la Libertad | | | |
| Partido de la Unión | | | |
| Partido de la Verdad | | | |
| Partido de la Vida | | | |
| Partido de la Paz | | | |
| Partido de la Esperanza | | | |
| Partido de la Justicia | | | |
| Partido de la Libertad | | | |
| Partido de la Unión | | | |
| Partido de la Verdad | | | |
| Partido de la Vida | | | |
| Partido de la Paz | | | |
| Partido de la Esperanza | | | |
| Partido de la Justicia | | | |
| Partido de la Libertad | | | |
| Partido de la Unión | | | |
| Partido de la Verdad | | | |
| Partido de la Vida | | | |
| Partido de la Paz | | | |
| Partido de la Esperanza | | | |
| Partido de la Justicia | | | |
| Partido de la Libertad | | | |
| Partido de la Unión | | | |
| Partido de la Verdad | | | |
| Partido de la Vida | | | |
| Partido de la Paz | | | |
| Partido de la Esperanza | | | |
| Partido de la Justicia | | | |
| Partido de la Libertad | | | |
| Partido de la Unión | | | |
| Partido de la Verdad | | | |
| Partido de la Vida | | | |
| Partido de la Paz | | | |
| Partido de la Esperanza | | | |
| Partido de la Justicia | | | |
| Partido de la Libertad | | | |
| Partido de la Unión | | | |
| Partido de la Verdad | | | |
| Partido de la Vida | | | |
| Partido de la Paz | | | |
| Partido de la Esperanza | | | |
| Partido de la Justicia | | | |
| Partido de la Libertad | | | |
| Partido de la Unión | | | |
| Partido de la Verdad | | | |
| Partido de la Vida | | | |
| Partido de la Paz | | | |
| Partido de la Esperanza | | | |
| Partido de la Justicia | | | |
| Partido de la Libertad | | | |
| Partido de la Unión | | | |
| Partido de la Verdad | | | |
| Partido de la Vida | | | |
| Partido de la Paz | | | |
| Partido de la Esperanza | | | |
| Partido de la Justicia | | | |
| Partido de la Libertad | | | |
| Partido de la Unión | | | |
| Partido de la Verdad | | | |
| Partido de la Vida | | | |
| Partido de la Paz | | | |
| < | | | |



CLASIFICACIÓN Y CONTEO DE VOTOS SACADOS DE OTRAS URNAS

1 PRESIDENCIA

1. Tome los votos de la elección de **Presidencia** sacados de otras urnas.
2. Clasifique los votos por partido político, coalición, candidatura independiente, candidatura no registrada y votos nulos.
3. Coloque en la **COLUMNA 2** la cantidad de votos clasificados. En caso de que no haya escriba 0.
4. Suma los votos de la **COLUMNA 1** y la **COLUMNA 2** y anote el resultado en la **COLUMNA 3** para la **Presidencia**.
5. Suma nuevamente el total de votos de la elección y escriba el resultado en el recuadro con la letra **F**.

Repita después esta operación para la elección de las **Senadurías**.

2 SENADURÍAS

1. Tome los votos de la elección de **Senadurías** sacados de otras urnas.
2. Clasifique los votos por partido político, coalición, candidatura independiente, candidatura no registrada y votos nulos.
3. Coloque en la **COLUMNA 2** la cantidad de votos clasificados. En caso de que no haya escriba 0.
4. Suma los votos de la **COLUMNA 1** y la **COLUMNA 2** y anote el resultado en la **COLUMNA 3** para las **Senadurías**.
5. Suma nuevamente el total de votos de la elección y escriba el resultado en el recuadro con la letra **F**.

Repita después esta operación para la elección de las **Diputaciones**.

3 DIPUTACIONES

1. Tome los votos de la elección de **Diputaciones Federales** sacados de otras urnas.
2. Clasifique los votos por partido político, coalición, candidatura independiente, candidatura no registrada y votos nulos.
3. Coloque en la **COLUMNA 2** la cantidad de votos clasificados. En caso de que no haya escriba 0.
4. Suma los votos de la **COLUMNA 1** y la **COLUMNA 2** y anote el resultado en la **COLUMNA 3** para las **Diputaciones Federales**.
5. Suma nuevamente el total de votos de la elección y escriba el resultado en el recuadro con la letra **F**.

Continúe con el apartado de comparativos de **Presidencia**, después **Senadurías** y finalmente **Diputaciones Federales**.



COMPARATIVOS

1 PRESIDENCIA

1. ¿Son iguales las cantidades anotadas en los recuadros con las letras **E** y **F** de **Presidencia**?

☐ SÍ ☐ NO
(Marque con "X")

Escriba una X en el apartado **1** del libro de comparativos y entregue el resultado de la votación para la **Presidencia**.

2. ¿La suma de los votos de **Presidencia** sacados de la urna y de los votos de esa elección sacados de otras urnas, es igual al resultado total de la votación (recuadro con la letra **F**)?

☐ SÍ ☐ NO
(Marque con "X")

Escriba una X en el apartado **2** del libro de comparativos y entregue el resultado de la votación para la **Presidencia**.

2 SENADURÍAS

1. ¿Son iguales las cantidades anotadas en los recuadros con las letras **E** y **F** de **Senadurías**?

☐ SÍ ☐ NO
(Marque con "X")

Escriba una X en el apartado **1** del libro de comparativos y entregue el resultado de la votación para las **Senadurías**.

2. ¿La suma de los votos de **Senadurías** sacados de la urna y de los votos de esa elección sacados de otras urnas, es igual al resultado total de la votación (recuadro con la letra **F**)?

☐ SÍ ☐ NO
(Marque con "X")

Escriba una X en el apartado **2** del libro de comparativos y entregue el resultado de la votación para las **Senadurías**.

3 DIPUTACIONES

1. ¿Son iguales las cantidades anotadas en los recuadros con las letras **E** y **F** de **Diputaciones Federales**?

☐ SÍ ☐ NO
(Marque con "X")

Escriba una X en el apartado **1** del libro de comparativos y entregue el resultado de la votación para las **Diputaciones Federales**.

2. ¿La suma de los votos de **Diputaciones Federales** sacados de la urna y de los votos de esa elección sacados de otras urnas, es igual al resultado total de la votación (recuadro con la letra **F**)?

☐ SÍ ☐ NO
(Marque con "X")

Escriba una X en el apartado **2** del libro de comparativos y entregue el resultado de la votación para las **Diputaciones Federales**.



MESA DIRECTIVA DE CASILLA

Escriba los nombres de la o el presidente/a y secretario/a y que firmen en los espacios correspondientes.

| CARGOS | NOMBRES | FIRMAS |
|--------------|---------|--------|
| PRESIDENTE/A | | |
| SECRETARIO/A | | |

FINALIZA EL LLENADO DEL CUADERNILLO.



PROCESO ELECTORAL FEDERAL

2017-2018

**CUADERNILLO PARA HACER LAS OPERACIONES DE ESCRUTINIO Y CÓMPUTO
PARA CASILLAS ESPECIALES**

OPERACIONES DE ESCRUTINIO Y CÓMPUTO POR EL PRINCIPIO DE MAYORÍA RELATIVA

Este cuadernillo debe ser llenado por la o el secretario de mesa directiva de casilla.

EL cuadernillo debe llenarse en el siguiente orden:

- 1 La columna color café de la elección para la **Presidencia** de todas las hojas.
- 2 La columna color gris de la elección para las **Senadurías**.
- 3 La columna color beige correspondiente a la elección para los **Diputaciones Federales**.

**1 ELECCIÓN PARA LA
PRESIDENCIA**

**2 ELECCIÓN PARA LAS
SENADURÍAS**

**3 ELECCIÓN PARA LOS
DIPUTACIONES
FEDERALES**

Cuando termine de llenar y revisar los datos de las tres elecciones de este cuadernillo, cópielos en los apartados correspondientes a las **Actas de escrutinio y cómputo de casilla** siguiendo el siguiente orden: **Presidencia, Senadurías y Diputaciones Federales.**

Adhiera aquí la etiqueta con los datos de la casilla:

| |
|-----------------------|
| ENTIDAD: |
| DISTRITO: |
| MUNICIPIO O ALCALDÍA: |
| SECCIÓN: |
| CASILLA: |

Etiqueta con datos de identificación de la casilla para el escrutinio y cómputo de la elección para la Presidencia, las Senadurías y las Diputaciones Federales.

Art. 290, numeral 1, inciso f) de la Ley General de Instituciones y Procedimientos Electorales
y Art. 150, inciso a), fracción XXVI del Reglamento de Elecciones.

¡IMPORTANTE!

El cuadernillo debe llenarse en el siguiente orden: 1) la columna color café de la elección para la **Presidencia** de todas las hojas, 2) la columna color grs de la elección para las **Senadurías** y 3) la columna color beige correspondiente a la elección para los **Diputaciones Federales**. Lea con cuidado las instrucciones y llene y escriba **con lápiz** en los recuadros correspondientes. Llene los 3 espacios con número **sin dejar lugares en blanco**, por ejemplo: 001, 012, 123.



BOLETAS SOBRANTES

1. Por medio de dos rayas diagonales con una **pluma negra** cancele las boletas sobrantes que no se utilizaron.
2. Cuente las boletas canceladas y escriba la cantidad obtenida en este recuadro: _____
3. Realice un segundo conteo de las boletas canceladas y escriba el resultado en este recuadro: _____
4. Si el resultado obtenido en los dos conteos es igual, escríbalo en este recuadro: _____
Si los resultados de los dos conteos no son iguales, vuelva a contar el total de boletas canceladas, hasta tener la seguridad de que la cantidad es correcta.



PERSONAS QUE VOTARON INCLUIDAS EN EL ACTA DE LAS Y LOS ELECTORES EN TRÁNSITO

1. Pida a la o al primer escrutador que cuente del **Acta de las y los electores en tránsito** las personas que votaron por el principio de mayoría relativa de la siguiente manera:
 - Que cuente el total de personas que votaron anotadas en la primera hoja del **Acta de las y los electores en tránsito**.
 - Que anote el resultado en la parte inferior de esa página.
 - Que repita esta operación en cada una de las páginas del **Acta de las y los electores en tránsito**.
 - Que sume con calculadora o manualmente los totales que anotó en todas las páginas del **Acta de las y los electores en tránsito**.
2. Escriba el resultado del primer conteo de las personas que votaron por el principio de mayoría relativa: _____
3. Pida a la o al primer escrutador que realice un segundo conteo de las personas que votaron anotadas en el **Acta de las y los electores en tránsito** y que las sume de nuevo.
4. Escriba el resultado del segundo conteo de las personas que votaron por el principio de mayoría relativa: _____
5. Si el resultado obtenido en los dos conteos anteriores es igual, escríbalo en el recuadro con la letra **A**.
Si los resultados de los dos conteos no son iguales, pida a la o al primer escrutador que vuelva a contar a las personas que votaron anotadas en el **Acta de electores en tránsito**, hasta que tenga la seguridad de tener la cantidad correcta.



REPRESENTANTES DE PARTIDOS POLÍTICOS Y DE CANDIDATURAS INDEPENDIENTES QUE VOTARON EN LA CASILLA Y QUE NO SE INCLUYEN EN LA LISTA NOMINAL

1. En el recuadro con la letra **B** se escribe un "cero", porque en casillas especiales las y los representantes de partidos políticos y de candidaturas independientes que votaron ya están en el **Acta de las y los electores en tránsito**.



TOTAL DE PERSONAS QUE VOTARON MÁS REPRESENTANTES DE LOS PARTIDOS POLÍTICOS Y DE CANDIDATURAS INDEPENDIENTES QUE VOTARON EN LA CASILLA

1. Suma con calculadora o manualmente **A + B** y escriba el resultado en el recuadro con la letra **C**.

| 1 PRESIDENCIA | 2 SENADURÍAS | 3 DIPUTACIONES |
|---|---|---|
| 1er CONTEO | 1er CONTEO | 1er CONTEO |
| 2do CONTEO | 2do CONTEO | 2do CONTEO |
| Resultado: _____ <small>Prescribe una cantidad con máximo y mínimo y luego en el espacio 1 del dígito de la casilla de la elección para la Presidencia.</small> | Resultado: _____ <small>Prescribe una cantidad con máximo y mínimo y luego en el espacio 1 del dígito de la casilla de la elección para las Senadurías.</small> | Resultado: _____ <small>Prescribe una cantidad con máximo y mínimo y luego en el espacio 1 del dígito de la casilla de la elección para las Diputaciones Federales.</small> |
| 1er CONTEO | 1er CONTEO | 1er CONTEO |
| 2do CONTEO | 2do CONTEO | 2do CONTEO |
| Resultado: A <small>Prescribe una cantidad con máximo y mínimo y luego en el espacio 1 del dígito de la casilla de la elección para la Presidencia.</small> | Resultado: A <small>Prescribe una cantidad con máximo y mínimo y luego en el espacio 1 del dígito de la casilla de la elección para las Senadurías.</small> | Resultado: A <small>Prescribe una cantidad con máximo y mínimo y luego en el espacio 1 del dígito de la casilla de la elección para las Diputaciones Federales.</small> |
| Resultado: B <small>Prescribe una cantidad con máximo y mínimo y luego en el espacio 1 del dígito de la casilla de la elección para la Presidencia.</small> | Resultado: B <small>Prescribe una cantidad con máximo y mínimo y luego en el espacio 1 del dígito de la casilla de la elección para las Senadurías.</small> | Resultado: B <small>Prescribe una cantidad con máximo y mínimo y luego en el espacio 1 del dígito de la casilla de la elección para las Diputaciones Federales.</small> |
| Resultado: C <small>Prescribe una cantidad con máximo y mínimo y luego en el espacio 1 del dígito de la casilla de la elección para la Presidencia.</small> | Resultado: C <small>Prescribe una cantidad con máximo y mínimo y luego en el espacio 1 del dígito de la casilla de la elección para las Senadurías.</small> | Resultado: C <small>Prescribe una cantidad con máximo y mínimo y luego en el espacio 1 del dígito de la casilla de la elección para las Diputaciones Federales.</small> |



VOTOS DE CADA UNA DE LAS ELECCIONES SACADOS DE LA URNA

1 PRESIDENCIA

1. Pida a la o al presidente de casilla que abra la urna de **Presidencia**.
2. Del total de boletas que se sacaron de esa urna, separe todos los votos que correspondan a la elección de **Presidencia**.
3. Si hay votos de **Senadurías** y **Deputaciones Federales**, sepárelos con un clip e introdúzcalos dentro de la bolsa encima de la urna correspondiente. Si encontró votos de las elecciones locales, entréguelos a las y los funcionarios correspondientes.
4. Pida a los escrutadores que saquen de la caja paquete electoral la **Guía de apoyo para la clasificación de los votos** de la elección para la **Presidencia** y la extiendan sobre una superficie plana como una mesa.
5. Identifiquen y separen los votos emitidos (formando montoncitos o aplándolos) orientándose con las figuras de la Guía y colocando sobre ésta las boletas según correspondan.
6. Una vez finalizada la clasificación de los votos pida que las y los escrutadores cuenten los votos de cada montoncito y anoten las cantidades en la Guía.
7. Después, copie las cantidades de la Guía en la **COLUMNA 1** de la elección para la **Presidencia**.

— Votos de cada partido político, según le corresponda:

— Votos para los partidos políticos en coalición: En caso de que alguna de las combinaciones de la coalición no hubiera obtenido votos, anote '000'.

— Votos para candidatura independiente:

— Votos para candidaturas no registradas:

— Votos nulos:

— Suma con **calculadora** o **manualmente** todos los votos de los partidos políticos, los votos para cada coalición, los votos para candidatura independiente, los votos para candidaturas no registradas y los votos nulos de cada elección y escriba la cantidad obtenida en este recuadro:

— Realice con **calculadora** o **manualmente** una segunda suma y el resultado anótelo en este recuadro:

— Si el resultado de las dos sumas es igual, escríbalo en este recuadro: En caso de que los resultados obtenidos no sean iguales, vuelva a sumar hasta que tenga la seguridad de tener la cantidad correcta. Una vez obtenido el total de votos de la **COLUMNA 1**, el presidente/a y el secretario/a firmarán en el siguiente cuadro:

| CARGOS | NOMBRES | FIRMAS |
|--------------|---------|--------|
| PRESIDENTE/A | | |
| SECRETARIO/A | | |

| | COLUMNA 1 Votos sacados de la urna de Presidencia | COLUMNA 2 Boletas emitidas en otras urnas | COLUMNA 3 Total de votos |
|------------------------------------|--|--|-----------------------------|
| Partidos y coaliciones | | | |
| PT | | | |
| PRD | | | |
| PSD | | | |
| PR | | | |
| PRC | | | |
| PRM | | | |
| PRN | | | |
| PRD | | | |
| PRC | | | |
| PRM | | | |
| PRN | | | |
| Coaliciones | | | |
| PRD-PRC | | | |
| PRD-PRM | | | |
| PRD-PRN | | | |
| PRC-PRM | | | |
| PRC-PRN | | | |
| PRM-PRN | | | |
| Candidaturas independientes | | | |
| PRD | | | |
| PRC | | | |
| PRM | | | |
| PRN | | | |
| Candidaturas no registradas | | | |
| PRD | | | |
| PRC | | | |
| PRM | | | |
| PRN | | | |
| Votos nulos | | | |
| PRD | | | |
| PRC | | | |
| PRM | | | |
| PRN | | | |
| Suma | | | |
| Segunda suma | | | |
| Resultado | | | |

Si NO encuentra boletas de Presidencia en otras urnas, cancela la COLUMNA 2 y la COLUMNA 3 con dos líneas diagonales.

Escriba las cantidades con número y letra de la COLUMNA 3 de la elección para la Presidencia en el apartado del Acta de escrutinio y cómputo de casilla de la elección para la Presidencia. En caso de que las COLUMNAS 2 y 3 sean canceladas, las cantidades deben ser firmadas de la COLUMNA 1.

Escriba el total de votos de Presidencia sacados de las urnas en el apartado del Acta de escrutinio y cómputo de casilla de la elección para la Presidencia. En caso de que las COLUMNAS 2 y 3 sean canceladas, anote en el recuadro la cantidad total de la COLUMNA 1.

Regrese a la página 1 para iniciar desde el conteo de boletas sobrantes de **Senadurías**.

2

- SENADURÍAS**
1. Pida a la o al presidente de casilla que abra la urna de **Senadurías**.
 2. Del total de boletas que se sacaron de esa urna, separe todos los votos que correspondan a la elección de **Senadurías**.
 3. Si hay votos de **Presidencia** y **Distrito Federal**, sepárelos con un clip e introdúzcalos dentro de la bolsa encima de la urna correspondiente. Si encontró votos de las elecciones locales, entréguelos a las y los funcionarios correspondientes.
 4. Pida a los escrutadores que saquen de la caja paquete electoral la **Guía de apoyo para la clasificación de los votos** de la elección para las **Senadurías** y la extiendan sobre una superficie plana como una mesa.
 5. Identifiquen y separen los votos emitidos de **Senadurías** de mayoría relativa (formando montoncitos o aplándolos) orientándose con las figuras de la Guía y colocando sobre ésta las boletas según correspondan.
 6. Una vez finalizada la clasificación de los votos pida que las y los escrutadores cuenten los votos de cada montoncito y anoten las cantidades en la Guía.
 7. Después, copie las cantidades de la Guía en la **COLUMNA 1** de la elección para las **Senadurías** de mayoría relativa.

■ Votos de cada partido político, según le corresponda:

■ Votos para los partidos políticos en coalición: En caso de que alguna de las combinaciones de la coalición no hubiera obtenido votos, anote "000".

■ Votos para candidatura independiente:

■ Votos para candidaturas no registradas:

■ Votos nulos:

■ Suma con **calculadora** o **manualmente** todos los votos de los partidos políticos, los votos para cada coalición, los votos para candidatura independiente, los votos para candidaturas no registradas y los votos nulos de cada elección y escriba la cantidad obtenida en este recuadro:

■ Realice con **calculadora** o **manualmente** una segunda suma y el resultado anótelos en este recuadro:

■ Si el resultado de las dos sumas es igual, escríbalo en este recuadro: En caso de que los resultados obtenidos no sean iguales, vuelva a sumar hasta que tenga la seguridad de tener la cantidad correcta.

SENADURÍAS DE MAYORÍA RELATIVA

| | COLUMNA 1 Votos sacados de la urna de Senadurías | COLUMNA 2 Boletas encontradas en otras urnas | COLUMNA 3 Total de votos |
|---|---|---|-----------------------------|
| Partido Acción Nacional | | | |
| Partido Revolucionario Institucional | | | |
| Partido de Acción Independiente | | | |
| Partido Laborista | | | |
| Partido Liberal | | | |
| Partido Socialista | | | |
| Partido de la Unidad | | | |
| Partido de la Esperanza | | | |
| Partido de la Justicia | | | |
| Partido de la Libertad | | | |
| Partido de la Unión | | | |
| Partido de la Paz | | | |
| Partido de la Vida | | | |
| Partido de la Esperanza | | | |
| Partido de la Justicia | | | |
| Partido de la Libertad | | | |
| Partido de la Unión | | | |
| Partido de la Paz | | | |
| Partido de la Vida | | | |
| Partido de la Esperanza | | | |
| Partido de la Justicia | | | |
| Partido de la Libertad | | | |
| Partido de la Unión | | | |
| Partido de la Paz | | | |
| Partido de la Vida | | | |
| Partido de la Esperanza | | | |
| Partido de la Justicia | | | |
| Partido de la Libertad | | | |
| Partido de la Unión | | | |
| Partido de la Paz | | | |
| Partido de la Vida | | | |
| Partido de la Esperanza | | | |
| Partido de la Justicia | | | |
| Partido de la Libertad | | | |
| Partido de la Unión | | | |
| Partido de la Paz | | | |
| Partido de la Vida | | | |
| Partido de la Esperanza | | | |
| Partido de la Justicia | | | |
| Partido de la Libertad | | | |
| Partido de la Unión | | | |
| Partido de la Paz | | | |
| Partido de la Vida | | | |
| Partido de la Esperanza | | | |
| Partido de la Justicia | | | |
| Partido de la Libertad | | | |
| Partido de la Unión | | | |
| Partido de la Paz | | | |
| Partido de la Vida | | | |
| Partido de la Esperanza | | | |
| Partido de la Justicia | | | |
| Partido de la Libertad | | | |
| Partido de la Unión | | | |
| Partido de la Paz | | | |
| Partido de la Vida | | | |
| Partido de la Esperanza | | | |
| Partido de la Justicia | | | |
| Partido de la Libertad | | | |
| Partido de la Unión | | | |
| Partido de la Paz | | | |
| Partido de la Vida | | | |
| Partido de la Esperanza | | | |
| Partido de la Justicia | | | |
| Partido de la Libertad | | | |
| Partido de la Unión | | | |
| Partido de la Paz | | | |
| Partido de la Vida | | | |
| Partido de la Esperanza | | | |
| Partido de la Justicia | | | |
| Partido de la Libertad | | | |
| Partido de la Unión | | | |
| Partido de la Paz | | | |
| Partido de la Vida | | | |
| Partido de la Esperanza | | | |
| Partido de la Justicia | | | |
| Partido de la Libertad | | | |
| Partido de la Unión | | | |
| Partido de la Paz | | | |
| Partido de la Vida | | | |
| Partido de la Esperanza | | | |
| Partido de la Justicia | | | |
| Partido de la Libertad | | | |
| Partido de la Unión | | | |
| Partido de la Paz | | | |
| Partido de la Vida | | | |
| Partido de la Esperanza | | | |
| Partido de la Justicia | | | |
| Partido de la Libertad | | | |
| Partido de la Unión | | | |
| Partido de la Paz | | | |
| Partido de la Vida | | | |
| Partido de la Esperanza | | | |
| Partido de la Justicia | | | |
| Partido de la Libertad | | | |
| Partido de la Unión | | | |
| Partido de la Paz | | | |
| Partido de la Vida | | | |
| Partido de la Esperanza | | | |
| Partido de la Justicia | | | |
| Partido de la Libertad | | | |
| Partido de la Unión | | | |
| Partido de la Paz | | | |
| Partido de la Vida | | | |
| Partido de la Esperanza | | | |
| Partido de la Justicia | | | |
| Partido de la Libertad | | | |
| Partido de la Unión | | | |
| Partido de la Paz | | | |
| Partido de la Vida | | | |
| Partido de la Esperanza | | | |
| Partido de la Justicia | | | |
| Partido de la Libertad | | | |
| Partido de la Unión | | | |
| Partido de la Paz | | | |
| Partido de la Vida | | | |
| Partido de la Esperanza | | | |
| Partido de la Justicia | | | |
| Partido de la Libertad | | | |
| Partido de la Unión | | | |
| Partido de la Paz | | | |
| Partido de la Vida | | | |
| Partido de la Esperanza | | | |
| Partido de la Justicia | | | |
| Partido de la Libertad | | | |
| Partido de la Unión | | | |
| Partido de la Paz | | | |
| Partido de la Vida | | | |
| Partido de la Esperanza | | | |
| Partido de la Justicia | | | |
| Partido de la Libertad | | | |
| Partido de la Unión | | | |
| Partido de la Paz | | | |
| Partido de la Vida | | | |
| Partido de la Esperanza | | | |
| Partido de la Justicia | | | |
| Partido de la Libertad | | | |
| Partido de la Unión | | | |
| Partido de la Paz | | | |
| Partido de la Vida | | | |
| Partido de la Esperanza | | | |
| Partido de la Justicia | | | |
| Partido de la Libertad | | | |
| Partido de la Unión | | | |
| Partido de la Paz | | | |
| Partido de la Vida | | | |
| Partido de la Esperanza | | | |
| Partido de la Justicia | | | |
| Partido de la Libertad | | | |
| Partido de la Unión | | | |
| Partido de la Paz | | | |
| Partido de la Vida | | | |
| Partido de la Esperanza | | | |
| Partido de la Justicia | | | |
| Partido de la Libertad | | | |
| Partido de la Unión | | | |
| Partido de la Paz | | | |
| Partido de la Vida | | | |
| Partido de la Esperanza | | | |
| Partido de la Justicia | | | |
| Partido de la Libertad | | | |
| Partido de la Unión | | | |
| Partido de la Paz | | | |
| Partido de la Vida | | | |
| Partido de la Esperanza | | | |
| Partido de la Justicia | | | |
| Partido de la Libertad | | | |
| Partido de la Unión | | | |
| Partido de la Paz | | | |
| Partido de la Vida | | | |
| Partido de la Esperanza | | | |
| Partido de la Justicia | | | |
| Partido de la Libertad | | | |
| Partido de la Unión | | | |
| Partido de la Paz | | | |
| Partido de la Vida | | | |
| Partido de la Esperanza | | | |
| Partido de la Justicia | | | |
| Partido de la Libertad | | | |
| Partido de la Unión | | | |
| Partido de la Paz | | | |
| Partido de la Vida | | | |
| Partido de la Esperanza | | | |
| Partido de la Justicia | | | |
| Partido de la Libertad | | | |
| Partido de la Unión | | | |
| Partido de la Paz | | | |
| Partido de la Vida | | | |
| Partido de la Esperanza | | | |
| Partido de la Justicia | | | |
| Partido de la Libertad | | | |
| Partido de la Unión | | | |
| Partido de la Paz | | | |
| Partido de la Vida | | | |
| Partido de la Esperanza | | | |
| Partido de la Justicia | | | |
| Partido de la Libertad | | | |
| Partido de la Unión | | | |
| Partido de la Paz | | | |
| Partido de la Vida | | | |
| Partido de la Esperanza | | | |
| Partido de la Justicia | | | |
| Partido de la Libertad | | | |
| Partido de la Unión | | | |
| Partido de la Paz | | | |
| Partido de la Vida | | | |
| Partido de la Esperanza | | | |
| Partido de la Justicia | | | |
| Partido de la Libertad | | | |
| Partido de la Unión | | | |
| Partido de la Paz | | | |
| Partido de la Vida | | | |
| Partido de la Esperanza | | | |
| Partido de la Justicia | | | |
| Partido de la Libertad | | | |
| Partido de la Unión | | | |
| Partido de la Paz | | | |
| Partido de la Vida | | | |
| Partido de la Esperanza | | | |
| Partido de la Justicia | | | |
| Partido de la Libertad | | | |
| Partido de la Unión | | | |
| Partido de la Paz | | | |
| Partido de la Vida | | | |
| Partido de la Esperanza | | | |
| Partido de la Justicia | | | |
| Partido de la Libertad | | | |
| Partido de la Unión | | | |
| Partido de la Paz | | | |
| Partido de la Vida | | | |
| Partido de la Esperanza | | | |
| Partido de la Justicia | | | |
| Partido de la Libertad | | | |
| Partido de la Unión | | | |
| Partido de la Paz | | | |
| Partido de la Vida | | | |
| Partido de la Esperanza | | | |
| Partido de la Justicia | | | |
| Partido de la Libertad | | | |
| Partido de la Unión | | | |
| Partido de la Paz | | | |
| Partido de la Vida | | | |
| Partido de la Esperanza | | | |
| Partido de la Justicia | | | |
| Partido de la Libertad | | | |
| Partido de la Unión | | | |
| Partido de la Paz | | | |
| Partido de la Vida | | | |
| Partido de la Esperanza | | | |
| Partido de la Justicia | | | |
| Partido de la Libertad | | | |
| Partido de la Unión | | | |
| Partido de la Paz | | | |
| Partido de la Vida | | | |
| Partido de la Esperanza | | | |
| Partido de la Justicia | | | |
| Partido de la Libertad | | | |
| Partido de la Unión | | | |
| Partido de la Paz | | | |
| Partido de la Vida | | | |
| Partido de la Esperanza | | | |
| Partido de la Justicia | | | |
| Partido de la Libertad | | | |
| Partido de la Unión | | | |
| Partido de la Paz | | | |
| Partido de la Vida | | | |
| Partido de la Esperanza | | | |
| Partido de la Justicia | | | |
| Partido de la Libertad | | | |
| Partido de la Unión | | | |
| Partido de la Paz | | | |
| Partido de la Vida | | | |
| Partido de la Esperanza | | | |
| Partido de la Justicia | | | |
| Partido de la Libertad | | | |
| Partido de la Unión | | | |
| Partido de la Paz | | | |
| Partido de la Vida | | | |
| Partido de la Esperanza | | | |
| Partido de la Justicia | | | |
| Partido de la Libertad | | | |
| Partido de la Unión | | | |
| Partido de la Paz | | | |
| Partido de la Vida | | | |
| Partido de la Esperanza | | | |
| Partido de la Justicia | | | |
| Partido de la Libertad | | | |
| Partido de la Unión | | | |
| Partido de la Paz | | | |
| Partido de la Vida | | | |
| Partido de la Esperanza | | | |
| Partido de la Justicia | | | |
| Partido de la Libertad | | | |
| Partido de la Unión | | | |
| Partido de la Paz | | | |
| Partido de la Vida | | | |
| Partido de la Esperanza | | | |
| Partido de la Justicia | | | |
| Partido de la Libertad | | | |
| Partido de la Unión | | | |
| Partido de la Paz | | | |

1. Pida a la o al presidente de cajilla que abra la urna de **Escrutadores y Jurados**.
2. Del total de boletas que se sacaron de esa urna, separe todos los votos que correspondan a la elección de **Escritores Puntales**.
3. Si hay votos de **Presidencia** y **Consejeros**, sepárelos con un clip e introdúzcalos dentro de la bolsa encima de la urna correspondiente. Si encontró votos de las elecciones locales, entréguelos a las y los funcionarios correspondientes.
4. Pida a los escrutadores que saquen de la caja paquete electoral la **Guía de apoyo para la clasificación de los votos** de la elección para los **Escritores Puntales** y la extiendan sobre una superficie plana como una mesa.
5. Identifiquen y separen los votos emitidos de **Escritores y Jurados** de mayoría relativa (formando montoncitos o apilándolos) orientándose con las figuras de la Guía y colocando sobre ésta las boletas según correspondan.
6. Una vez finalizada la clasificación de los votos pida que las y los escrutadores cuenten los votos de cada montoncito y anoten las cantidades en la Guía.
7. Después, copie las cantidades de la Guía en la **COLUMNA 1** de la elección para los **Escritores Puntales** de mayoría relativa.

- Si el resultado de las dos sumas es igual, escríbelo en este recuadro: En caso de que los resultados obtenidos no sean iguales, vuelve a sumar hasta que tenga la seguridad de tener la cantidad correcta.

Continúe con el procedimiento descrito en la siguiente página.



CLASIFICACIÓN Y CONTEO DE VOTOS SACADOS DE OTRAS URNAS

1 PRESIDENCIA

1. Tome los votos de la elección de **Presidencia** sacados de otras urnas.
2. Clasifique los votos por partido político, coalición, candidatura independiente, candidatura no registrada y votos nulos.
3. Coloque en la **COLUMNA 2** la cantidad de votos clasificados. En caso de que no haya escriba 0.
4. Sume los votos de la **COLUMNA 1** y la **COLUMNA 2** y anote el resultado en la **COLUMNA 3** para la **Presidencia**.
5. Suma nuevamente el total de votos de la elección y escriba el resultado en el recuadro con la letra **D**.

Repita después esta operación para la elección de las **Senadurías**.

2 SENADURÍAS

1. Tome los votos de la elección de **Senadurías** de mayoría relativa sacados de otras urnas.
2. Clasifique los votos por partido político, coalición, candidatura independiente, candidatura no registrada y votos nulos.
3. Coloque en la **COLUMNA 2** la cantidad de votos clasificados. En caso de que no haya escriba 0.
4. Sume los votos de la **COLUMNA 1** y la **COLUMNA 2** y anote el resultado en la **COLUMNA 3** para las **Senadurías** de mayoría relativa.
5. Suma nuevamente el total de votos de la elección y escriba el resultado en el recuadro con la letra **A**.

Repita después esta operación para la elección de los **Diputados Federales**.

3 DIPUTACIONES FEDERALES

1. Tome los votos de la elección de los **Diputados Federales** de mayoría relativa sacados de otras urnas.
2. Clasifique los votos por partido político, coalición, candidatura independiente, candidatura no registrada y votos nulos.
3. Coloque en la **COLUMNA 2** la cantidad de votos clasificados. En caso de que no haya escriba 0.
4. Sume los votos de la **COLUMNA 1** y la **COLUMNA 2** y anote el resultado en la **COLUMNA 3** para los **Diputados Federales** de mayoría relativa.
5. Suma nuevamente el total de votos de la elección y escriba el resultado en el recuadro con la letra **B**.

Continúe con el apartado de comparativos de **Presidencia**, después **Senadurías** y finalmente **Diputados Federales**.



COMPARATIVOS

1 PRESIDENCIA

1. ¿Son iguales las cantidades anotadas en los recuadros con las letras **C** y **D** de **Presidencia**?
☐ SI ☐ NO
Responda con un círculo en el apartado 6 del Bate de cuentas y clasifique de casilla representativa la elección para la Presidencia.
2. ¿La suma de los votos de **Presidencia** sacados de la urna y de los votos de esa elección sacados de otras urnas, es igual al resultado total de la votación (recuadro con la letra **D**)?
☐ SI ☐ NO
Responda con un círculo en el apartado 6 del Bate de cuentas y clasifique de casilla representativa la elección para la Presidencia.

2 SENADURÍAS

1. ¿Son iguales las cantidades anotadas en los recuadros con las letras **A** y **B** de **Senadurías**?
☐ SI ☐ NO
Responda con un círculo en el apartado 6 del Bate de cuentas y clasifique de casilla representativa la elección para las Senadurías de mayoría relativa.
2. ¿La suma de los votos de **Senadurías** sacados de la urna y de los votos de esa elección sacados de otras urnas, es igual al resultado total de la votación (recuadro con la letra **B**)?
☐ SI ☐ NO
Responda con un círculo en el apartado 6 del Bate de cuentas y clasifique de casilla representativa la elección para las Senadurías de mayoría relativa.

3 DIPUTACIONES FEDERALES

1. ¿Son iguales las cantidades anotadas en los recuadros con las letras **A** y **B** de **Diputados Federales**?
☐ SI ☐ NO
Responda con un círculo en el apartado 6 del Bate de cuentas y clasifique de casilla representativa la elección para los Diputados Federales de mayoría relativa.
2. ¿La suma de los votos de **Diputados Federales** sacados de la urna y de los votos de esa elección sacados de otras urnas, es igual al resultado total de la votación (recuadro con la letra **B**)?
☐ SI ☐ NO
Responda con un círculo en el apartado 6 del Bate de cuentas y clasifique de casilla representativa la elección para los Diputados Federales de mayoría relativa.



PROCESO ELECTORAL FEDERAL 2020-2021

CUADERNILLO PARA HACER LAS OPERACIONES DE ESCRUTINIO Y CÓMPUTO DE CASILLA

ELECCIÓN PARA LAS DIPUTACIONES FEDERALES

Este cuadernillo debe ser llenado por la o el primer secretario de mesa directiva de casilla.

Cuando termine de llenar los datos de este cuadernillo, inicie el llenado del Acta de escrutinio y cómputo de casilla de las Diputaciones Federales.

1 COPIE LOS DATOS DE IDENTIFICACIÓN DE LA CASILLA

ENTIDAD:
DISTRITO:
MUNICIPIO Ó ALCALDÍA:
SECCIÓN:
CASILLA:

Conteste con lápiz. Llene los 3 espacios con número sin dejar lugares en blanco, por ejemplo: 000, 001, 012, 123.

2 BOLETAS SOBREPANTES DE LA ELECCIÓN PARA LAS DIPUTACIONES FEDERALES

- Con un bolígrafo de tinta negra, cancelar con dos rayas diagonales cada una de las boletas sobrantes no usadas.
- Contar las boletas canceladas y escribir la cantidad obtenida en este recuadro: ---

3 PERSONAS QUE VOTARON

- Contar a las personas que votaron de la lista nominal de la siguiente manera:
 - ◆ Contar el total de marcas "Votó 2021" de la primera página de la lista nominal.
 - ◆ Anotar el resultado en la parte inferior de esa página.
 - ◆ Repetir esta operación en cada una de las páginas de la lista nominal.
 - ◆ Sumar los totales que anotó en todas las páginas de la lista nominal.
 - ◆ Anotar el resultado de la suma en el recuadro de la última página de la lista nominal.
- Escribir el resultado del primer conteo de marcas "Votó 2021": ---
- Realizar un segundo conteo de todas las marcas de "Votó 2021", sumarlas y escribir el resultado: ---
- Si el resultado obtenido en los dos conteos es igual, escribir en el recuadro con la letra **A**: ---
Si los resultados de los dos conteos no son iguales, volver a contar las marcas "Votó 2021" hasta tener la seguridad de la cantidad correcta.
- Si recibió el listado adicional de resoluciones del Tribunal Electoral, contar el total de marcas "Votó 2021" y escribir el resultado en el recuadro con la letra **B**: ---
De no haber recibido este listado adicional escribir tres ceros "000".
- Sumar **A** + **B** y escribir el resultado en el recuadro **C**: ---

4 REPRESENTANTES DE PARTIDOS POLÍTICOS Y DE CANDIDATURA INDEPENDIENTE QUE VOTARON EN LA CASILLA

Contar las marcas "Votó 2021" en la Relación de representantes de partidos políticos y de candidaturas independientes ante mesa directiva de casilla y escribir el total en el recuadro **D**: ---

5 TOTAL DE PERSONAS QUE VOTARON Y REPRESENTANTES

Sumar **C** + **D** y escribir el resultado en el recuadro **E**: ---

DIPUTACIONES

Copie los datos de esta columna en el Acta de escrutinio y cómputo de casilla.

En caso de no contar con etiqueta, copie los datos de identificación de la casilla, en el apartado 1 del acta.

Copie esta cantidad en el apartado 2 del acta.

1er CONTEO

2do CONTEO

A

B

C

Copie esta cantidad en el apartado 3 del acta.

D

Copie esta cantidad en el apartado 4 del acta.

E

Copie esta cantidad en el apartado 5 del acta.

- Extraer los votos de la urna de **DIPUTACIONES FEDERALES**, clasificarlos en dos grupos, los que tienen una sola marca, y los que tienen dos o más marcas. Posteriormente agruparlos en montoncitos.
- Utilizar la **Guía de apoyo para la clasificación de los votos** para clasificar los votos con una sola marca para partidos políticos y candidatura independiente; los votos para candidaturas no registradas y votos nulos.
- Anotar las cantidades en los espacios correspondientes para ambos casos y copiar estas cantidades en la **COLUMNA 1** del **Cuadro de resultados**.

6 RESULTADOS DE LA VOTACIÓN DE LA ELECCIÓN PARA LAS DIPUTACIONES FEDERALES

Anotar las cantidades de la **Guía de apoyo para la clasificación de los votos** en la **COLUMNA 1**. Esperar a que se extraigan los votos de las urnas de las demás elecciones y en caso de encontrar de **DIPUTACIONES FEDERALES** en otras urnas, anotarlos en la **COLUMNA 2** y sumar el total de votos en la **COLUMNA 3**.

■ Votos de cada partido político:

■ Votos para candidatura independiente:

■ Votos para candidaturas no registradas:

■ Votos nulos:

■ Sumar todos los votos de los partidos políticos, de candidatura independiente, candidaturas no registradas y los votos nulos, y anotar el resultado:

| CUADRO DE RESULTADOS DE DIPUTACIONES FEDERALES | | | |
|--|---|---|-----------------------------|
| | COLUMNA 1 Votos sacados de la urna de Diputaciones | COLUMNA 2 Votos encontrados en otras urnas | COLUMNA 3 Total de votos |
| Partido | Escritura con adorno | Escritura con adorno | Escritura con adorno |
| | | | |
| | | | |
| | | | |
| | | | |
| | | | |
| | | | |
| | | | |
| | | | |
| | | | |
| | | | |
| CANDIDATURA INDEPENDIENTE | | | |
| | | | |
| CANDIDATURAS NO REGISTRADAS | | | |
| CANDIDATURA NO REGISTRADA | | | |
| VOTOS NULOS | | | |
| VOTOS NULOS | | | |
| TOTAL | | | |

Si NO encuentra votos de Diputaciones Federales en otras urnas, cancele la **COLUMNA 2** y la **COLUMNA 3** con dos líneas diagonales

Copie las cantidades de la **COLUMNA 3** en el apartado 6 del acta.
En caso de que las **COLUMNAS 2 y 3** sean canceladas, las cantidades deben ser tomadas de la **COLUMNA 1**

Firma
Presidente/a
de Mesa
Directiva de
Casilla

Firma
Secretario/a
de Mesa
Directiva de
Casilla

7 **TOTAL DE VOTOS DE LA ELECCIÓN PARA LAS DIPUTACIONES FEDERALES SACADOS DE TODAS LAS URNAS**

Cuente los votos de **DIPUTACIONES FEDERALES** sacados de todas las urnas y escriba el resultado en el recuadro **F**.

8 **COMPARATIVO DEL TOTAL DE PERSONAS QUE VOTARON Y EL TOTAL DE VOTOS DE DIPUTACIONES FEDERALES SACADOS DE LAS URNAS**

¿Son iguales las cantidades anotadas en los recuadros **E** de la primera página y **F**?

9 **COMPARATIVO DEL TOTAL DE VOTOS DE DIPUTACIONES FEDERALES SACADOS DE LAS URNAS Y EL TOTAL DE RESULTADOS DE LA VOTACIÓN**

¿Son iguales las cantidades anotadas en el recuadro **F** y el **TOTAL** de la votación?

DIPUTACIONES

Copie los datos de esta columna en el Acta de escrutinio y cómputo de casilla.

Copie esta cantidad en el apartado del acta.

SÍ NO
(Marque con "X")

Anota esta respuesta en el apartado del acta.

SÍ NO
(Marque con "X")

Anota esta respuesta en el apartado del acta.

AL CONCLUIR EL LLENADO DEL CUADERNILLO, INICIE EL LLENADO DEL ACTA DE ESCRUTINIO Y CÓMPUTO SIGUIENDO LAS INDICACIONES DE ESTE CUADERNILLO.

DESTINO: INTRODUZCA EL CUADERNILLO PARA HACER LAS OPERACIONES DE ESCRUTINIO Y CÓMPUTO DE CASILLA EN EL EXPEDIENTE DE CASILLA DE LA ELECCIÓN PARA LAS DIPUTACIONES FEDERALES.



PROCESO ELECTORAL FEDERAL 2020-2021

CUADERNILLO PARA HACER LAS OPERACIONES DE ESCRUTINIO Y CÓMPUTO DE CASILLA ESPECIAL

Este cuadernillo debe ser llenado por la o el primer secretario de mesa directiva de casilla.

Cuando termine de llenar los datos de este cuadernillo, inicie el llenado del Acta de escrutinio y cómputo de casilla especial de las Diputaciones Federales.

ELECCIÓN PARA LAS DIPUTACIONES FEDERALES MAYORÍA RELATIVA

1 COPIE LOS DATOS DE IDENTIFICACIÓN DE LA CASILLA

ENTIDAD:
DISTRITO:
MUNICIPIO:
SECCIÓN:
CASILLA:

Conteste con lápiz. Llene los 4 espacios con número sin dejar lugares en blanco, por ejemplo: 0000, 0001, 0012, 1234.

2 BOLETAS SOBREVIVIENTES DE LA ELECCIÓN PARA LAS DIPUTACIONES FEDERALES

- Con un bolígrafo de tinta negra, cancelar con dos rayas diagonales cada una de las boletas sobrantes no usadas.
- Contar las boletas canceladas y escribir la cantidad obtenida en este recuadro: -- --

3 PERSONAS QUE VOTARON POR LA ELECCIÓN PARA LAS DIPUTACIONES FEDERALES DE MAYORÍA RELATIVA

En caso de utilizar un equipo de cómputo con el Sistema de consulta en casillas especiales, obtener el total de personas que votaron por **DIPUTACIONES FEDERALES DE MAYORÍA RELATIVA**, anotar el resultado en el apartado 3 del acta y continuar con el llenado de este cuadernillo en el apartado 4 de resultados de la votación. En caso de no utilizar el equipo de cómputo, llevar a cabo el siguiente procedimiento:

- Contar a las personas que votaron por **DIPUTACIONES FEDERALES DE MAYORÍA RELATIVA** incluidas en el Acta de las y los electores en tránsito para casillas especiales:
 - Contar el total de personas que votaron anotadas en la primera hoja del Acta de las y los electores en tránsito para casillas especiales.
 - Anotar el resultado en la parte inferior de esa página.
 - Repetir esta operación en cada una de las páginas del Acta de las y los electores en tránsito para casillas especiales.
 - Sumar los totales que anotó en todas las páginas del Acta de las y los electores en tránsito para casillas especiales.
- Escribir el resultado del primer conteo de las personas que votaron por el principio de mayoría relativa: -- --
- Realizar un segundo conteo de las personas que votaron por el principio de mayoría relativa anotadas en el Acta de las y los electores en tránsito para casillas especiales y sumárlas de nuevo. -- --
- Si el resultado obtenido en los dos conteos es igual, escribir en el recuadro con la letra **A**: -- --

Si los resultados de los dos conteos no son iguales, volver a contar las personas que votaron en el Acta de las y los electores en tránsito de casillas especiales hasta tener la seguridad de tener la cantidad correcta.

DIPUTACIONES

Copie los datos de esta columna en el Acta de escrutinio y cómputo de casilla especial.

En caso de no contar con etiqueta, copie los datos de identificación de la casilla, en el apartado 1 del acta.

| | | | |
|--|--|--|--|
| | | | |
|--|--|--|--|

Copie esta cantidad en el apartado 2 del acta.

| | | | |
|------------|--|--|--|
| 1er CONTEO | | | |
| | | | |

| | | | |
|------------|--|--|--|
| 2do CONTEO | | | |
| | | | |

| | | | |
|---|--|--|--|
| A | | | |
| | | | |

Copie esta cantidad en el apartado 3 del acta.

- Extraer los votos de la urna de **DIPUTACIONES FEDERALES DE MAYORÍA RELATIVA**, clasificarlos en dos grupos, los que tienen una sola marca, y los que tienen dos o más marcas. Posteriormente agruparlos en montoncitos.
- Utilizar la Guía de apoyo para la clasificación de los votos para clasificar los votos con una sola marca para partidos políticos y candidatura independiente; los votos para candidaturas no registradas y votos nulos.
- Anotar las cantidades en los espacios correspondientes para ambos casos y copiar estas cantidades en la **COLUMNA 1** del Cuadro de resultados.

4 RESULTADOS DE LA VOTACIÓN DE LA ELECCIÓN PARA LAS DIPUTACIONES FEDERALES DE MAYORÍA RELATIVA

Anotar las cantidades de la Guía de apoyo para la clasificación de los votos en la **COLUMNA 1**. Esperar a que se extraigan los votos de las urnas de las demás elecciones y en caso de encontrar de **DIPUTACIONES FEDERALES DE MAYORÍA RELATIVA** en otras urnas, anotarlos en la **COLUMNA 2** y sumar el total de votos en la **COLUMNA 3**.

- Votos de cada partido político:

- Votos para candidaturas independientes:

- Votos para candidaturas no registradas:

- Votos nulos:

- Sumar todos los votos de los partidos políticos, de candidaturas independientes, candidaturas no registradas y los votos nulos, y anotar el resultado:

| CUADRO DE RESULTADOS DE DIPUTACIONES FEDERALES DE MAYORÍA RELATIVA | | | |
|--|--|---|-----------------------------|
| | COLUMNA 1 Votos sacados de la urna de Diputaciones MR | COLUMNA 2 Votos encontrados en otras urnas | COLUMNA 3 Total de votos |
| Partido: | Escríbalo con adhesivo | Escríbalo con adhesivo | Escríbalo con adhesivo |
| | <input type="text"/> | <input type="text"/> | <input type="text"/> |
| | <input type="text"/> | <input type="text"/> | <input type="text"/> |
| | <input type="text"/> | <input type="text"/> | <input type="text"/> |
| | <input type="text"/> | <input type="text"/> | <input type="text"/> |
| | <input type="text"/> | <input type="text"/> | <input type="text"/> |
| | <input type="text"/> | <input type="text"/> | <input type="text"/> |
| | <input type="text"/> | <input type="text"/> | <input type="text"/> |
| | <input type="text"/> | <input type="text"/> | <input type="text"/> |
| | <input type="text"/> | <input type="text"/> | <input type="text"/> |
| CANDIDATURAS INDEPENDIENTES | | | |
| | <input type="text"/> | <input type="text"/> | <input type="text"/> |
| CANDIDATURAS NO REGISTRADAS | | | |
| CANDIDATURA NO REGISTRADA | <input type="text"/> | <input type="text"/> | <input type="text"/> |
| VOTOS NULOS | | | |
| VOTOS NULOS | <input type="text"/> | <input type="text"/> | <input type="text"/> |
| TOTAL | <input type="text"/> | <input type="text"/> | <input type="text"/> |

SI NO encuentra votos de Diputaciones Federales en otras urnas, cancele la **COLUMNA 2** y la **COLUMNA 3** con dos líneas diagonales

Copie las cantidades de la **COLUMNA 3** en el apartado 4 del acta. En caso de que las **COLUMNAS 2 y 3** sean canceladas, las cantidades deben ser tomadas de la **COLUMNA 1**

Firma
Presidenta/a
de Mesa
Directiva de
Casilla

Firma
Secretario/a
de Mesa
Directiva de
Casilla

2

5 TOTAL DE VOTOS DE LA ELECCIÓN PARA LAS DIPUTACIONES FEDERALES DE MAYORÍA RELATIVA SACADOS DE TODAS LAS URNAS

Cuente los votos de **DIPUTACIONES FEDERALES** sacados de todas las urnas y escriba el resultado en el recuadro **B**.

6 COMPARATIVO DEL TOTAL DE PERSONAS QUE VOTARON Y EL TOTAL DE VOTOS DE DIPUTACIONES FEDERALES DE MAYORÍA RELATIVA SACADOS DE LAS URNAS

¿Son iguales las cantidades anotadas en los recuadros **A** de la primera página y **B**?

7 COMPARATIVO DEL TOTAL DE VOTOS DE DIPUTACIONES FEDERALES DE MAYORÍA RELATIVA SACADOS DE LAS URNAS Y EL TOTAL DE RESULTADOS DE LA VOTACIÓN

¿Son iguales las cantidades anotadas en el recuadro **B** y el **TOTAL** de la votación?

DIPUTACIONES

Copie los datos de esta columna en el Acta de escrutinio y cómputo de casilla especial.

| | | | |
|--|--|--|--|
| | | | |
|--|--|--|--|

B

Copie esta cantidad en el apartado **5** del acta.

| | |
|----|----|
| SÍ | NO |
|----|----|

(Marque con "X") Anote esta respuesta en el apartado **6** del acta.

| | |
|----|----|
| SÍ | NO |
|----|----|

(Marque con "X") Anote esta respuesta en el apartado **7** del acta.

CONTINÚE EL LLENADO DEL APARTADO DE REPRESENTACIÓN PROPORCIONAL SIGUIENDO LAS INDICACIONES DE ESTE CUADERNILLO.

ELECCIÓN PARA LAS DIPUTACIONES FEDERALES REPRESENTACIÓN PROPORCIONAL

2 BOLETAS SOBREPANTES DE LA ELECCIÓN PARA LAS DIPUTACIONES FEDERALES

a. Copiar el total de **boletas sobrantes** de **DIPUTACIONES FEDERALES** que escribió en la **página 2** de este cuadernillo:

3 PERSONAS QUE VOTARON POR LA ELECCIÓN PARA LAS DIPUTACIONES FEDERALES DE REPRESENTACIÓN PROPORCIONAL

En caso de utilizar un equipo de cómputo con el Sistema de consulta en casillas especiales, obtener el total de personas que votaron por **DIPUTACIONES FEDERALES DE REPRESENTACIÓN PROPORCIONAL**, anotar el resultado en el apartado **3** del acta y continuar con el llenado de este cuadernillo en el apartado **4** de resultados de la votación. En caso de no utilizar el equipo de cómputo, llevar a cabo el siguiente procedimiento:

a. Contar a las personas que votaron por **DIPUTACIONES FEDERALES DE REPRESENTACIÓN PROPORCIONAL** inducidas en el Acta de las y los electores en tránsito para casillas especiales de la siguiente manera:

- ◆ Contar el total de personas que votaron anotadas en la primera hoja del Acta de las y los electores en tránsito para casillas especiales.
- ◆ Anotar el resultado en la parte inferior de esa página.
- ◆ Repetir esta operación en cada una de las páginas del Acta de las y los electores en tránsito para casillas especiales.
- ◆ Sumar los totales que anotó en todas las páginas del Acta de las y los electores en tránsito para casillas especiales.

b. Escribir el resultado del primer conteo de las personas que votaron por el principio de representación proporcional:

c. Realizar un segundo conteo de las personas que votaron por el principio de representación proporcional anotadas en el Acta de las y los electores en tránsito para casillas especiales y sumárlas de nuevo.

e. Si el resultado obtenido en los dos conteos es igual, escribir en el recuadro con la letra **A**:

Si los resultados de los dos conteos no son iguales, volver a contar las personas que votaron en el Acta de las y los electores en tránsito de casillas especiales hasta tener la seguridad de tener la cantidad correcta.

DIPUTACIONES

Copie los datos de esta columna en el Acta de escrutinio y cómputo de casilla especial.

| | | | |
|--|--|--|--|
| | | | |
|--|--|--|--|

Copie esta cantidad en el apartado **2** del acta.

| | | | |
|------------|--|--|--|
| 1er CONTEO | | | |
| | | | |

| | | | |
|------------|--|--|--|
| 2do CONTEO | | | |
| | | | |

| | | | |
|--|--|--|--|
| | | | |
|--|--|--|--|

A

Copie esta cantidad en el apartado **3** del acta.

- Extraer los votos de la urna de **DIPUTACIONES FEDERALES** con el sello de **REPRESENTACIÓN PROPORCIONAL**, clasificarlos en dos grupos, los que tienen una sola marca, y los que tienen dos o más marcas. Posteriormente agruparlos en montoncitos.
- Utilizar la **Guía de apoyo para la clasificación de los votos** para clasificar los votos con una sola marca para partidos políticos; los votos para candidaturas no registradas y votos nulos.
- Anotar las cantidades en los espacios correspondientes para ambos casos y copiar estas cantidades en la **COLUMNA 1** del Cuadro de resultados.

4



RESULTADOS DE LA VOTACIÓN DE LA ELECCIÓN PARA LAS DIPUTACIONES FEDERALES DE REPRESENTACIÓN PROPORCIONAL

Anotar las cantidades de la **Guía de apoyo para la clasificación de los votos** en la **COLUMNA 1**. Esperar a que se extraigan los votos de las urnas de las demás elecciones y en caso de encontrar de **DIPUTACIONES FEDERALES DE REPRESENTACIÓN PROPORCIONAL** en otras urnas, anotarlos en la **COLUMNA 2** y sumar el total de votos en la **COLUMNA 3**.

—Votos de cada partido político:

—Votos para candidaturas no registradas:

—Votos nulos:

—Sumar todos los votos de los partidos políticos, de candidaturas no registradas y los votos nulos, y anotar el resultado:

| | COLUMNA 1 Votos sacados de la urna de Diputaciones RP (Se cifra con alfileres) | COLUMNA 2 Votos encontrados en otras urnas (Se cifra con alfileres) | COLUMNA 3 Total de votos (Se cifra con alfileres) |
|------------------------------------|---|--|--|
| Partido | | | |
| | | | |
| | | | |
| | | | |
| | | | |
| | | | |
| | | | |
| | | | |
| | | | |
| | | | |
| | | | |
| CANDIDATURAS NO REGISTRADAS | | | |
| CANDIDATURAS NO REGISTRADAS | | | |
| VOTOS NULOS | | | |
| VOTOS NULOS | | | |
| TOTAL | | | |

Si NO encuentra votos de Diputaciones Federales en otras urnas, cancela la **COLUMNA 2** y la **COLUMNA 3** con dos líneas diagonales

Copie las cantidades de la **COLUMNA 3** en el apartado 4 del acta. En caso de que las **COLUMNAS 2 y 3** sean canceladas, las cantidades deben ser tomadas de la **COLUMNA 1**

5 **TOTAL DE VOTOS DE LA ELECCIÓN PARA LAS DIPUTACIONES FEDERALES DE REPRESENTACIÓN PROPORCIONAL SACADOS DE LAS URNAS**

Cuenta los votos de **DIPUTACIONES FEDERALES DE REPRESENTACIÓN PROPORCIONAL** sacados de todas las urnas y escriba el resultado en el recuadro **B**.

6 **COMPARATIVO DEL TOTAL DE PERSONAS QUE VOTARON Y EL TOTAL DE VOTOS DE DIPUTACIONES FEDERALES DE REPRESENTACIÓN PROPORCIONAL SACADOS DE LAS URNAS**

¿Son iguales las cantidades anotadas en los recuadros **A** de la primera página y **B**? →

7 **COMPARATIVO DEL TOTAL DE VOTOS DE DIPUTACIONES FEDERALES DE REPRESENTACIÓN PROPORCIONAL SACADOS DE LAS URNAS Y EL TOTAL DE RESULTADOS DE LA VOTACIÓN**

¿Son iguales las cantidades anotadas en el recuadro **B** y el **TOTAL** de la votación? →

DIPUTACIONES

Copie los datos de esta columna en el Acta de escrutinio y cómputo de casilla especial.

B

Copie esta cantidad en el apartado **5** del acta.

SÍ

NO

(Marque con "X")

Anote esta respuesta en el apartado **6** del acta.

SÍ

NO

(Marque con "X")

Anote esta respuesta en el apartado **7** del acta.

AL CONCLUIR EL LLENADO DEL CUADERNILLO, INICIE EL LLENADO DEL ACTA DE ESCRUTINIO Y CÓMPUTO SIGUIENDO LAS INDICACIONES DE ESTE CUADERNILLO.

DESTINO: INTRODUZCA EL CUADERNILLO PARA HACER LAS OPERACIONES DE ESCRUTINIO Y CÓMPUTO DE CASILLA EN EL EXPEDIENTE DE CASILLA ESPECIAL DE LA ELECCIÓN PARA LAS DIPUTACIONES FEDERALES.