



**Informe final sobre el procedimiento de acreditación
de las y los observadores que participaron en la
Revocación de Mandato 2022**

24 de agosto de 2022



Contenido

Presentación.....	1
I. Marco jurídico	3
II. Objetivos.....	6
II.1. General	6
II.2. Específicos	6
III. Avance de la acreditación de las y los observadores	7
III.1. Solicitudes recibidas.....	7
III.2. Cursos de capacitación	9
III.3. Solicitudes aprobadas	11
IV. Organizaciones	14
V. Acciones de difusión realizadas por los órganos desconcentrados	15
VI. Acciones para incentivar la participación de organizaciones que atienden grupos en situación de discriminación.....	18
VII. Acciones implementadas por la Dirección Ejecutiva de Organización Electoral	19
VIII. Informes de las observadoras y observadores.....	19
VIII.1. Informes recibidos.....	20
VIII.2. Etapas en las que participaron.....	23
VIII.3. Actividades reportadas	25
VIII.4 Incidentes reportados	31
VIII.5 Propuestas reportadas.....	35
IX. Conclusiones.....	38
X. Líneas de acción	39

Presentación

El presente informe da cuenta del procedimiento de acreditación de las y los ciudadanos que presentaron la solicitud de manera presencial en las juntas locales y distritales o en línea, a través de Portal Público del Instituto Nacional Electoral (INE), con el fin de participar como observadoras u observadores en la Revocación de Mandato 2022.

En lo que respecta al contenido del documento, está conformado por diez apartados. En el primero se hace referencia a los ordenamientos e instrumentos jurídicos que le dan atribuciones a la ciudadanía a participar como observadora en los actos de preparación y desarrollo de la Revocación de Mandato.

En el segundo apartado, se mencionan los propósitos que se pretenden lograr con la presentación de este informe a las instancias superiores del INE. El tercer apartado contiene los resultados obtenidos del procedimiento de acreditación de las y los observadores, particularmente a los siguientes rubros: número de solicitudes recibidas, cursos de capacitación impartidos y solicitudes aprobadas.

En el cuarto apartado, se describe la información cuantitativa de las organizaciones que participaron en este ejercicio de participación ciudadana. El quinto apartado refiere las acciones de difusión que realizaron los órganos desconcentrados del INE, para invitar a la ciudadanía a participar en la observación, donde se destacan los medios de comunicación utilizados.

El sexto apartado contiene la información que hace referencia a las acciones realizadas para incentivar la participación de organizaciones que atienden grupos en situación de discriminación. En el séptimo apartado, se mencionan las acciones que implementó la DEOE, para adecuar el Sistema de Observadores y Observadoras y Portal Público.

En el octavo apartado, se describen el análisis cuantitativo de los informes de las actividades realizadas por las observadoras y los observadores, de los incidentes que reportaron y las propuestas formuladas, cuya información se clasificó de acuerdo a la etapa en la que participaron y por temas.

En el noveno apartado, se exponen los principales hallazgos que sintetizan el análisis realizado de la información. Finalmente, en el décimo apartado se exponen algunas estrategias de orientación, las cuales están enfocadas a incrementar la participación de la ciudadanía en la observación en materia de Revocación de Mandato.

Cabe señalar que las juntas locales y distritales validaron la información que se encuentra registrada en el *Sistema de Observadoras/es de Revocación de Mandato*, fuente de información que sirvió de insumo para la elaboración del presente documento, cuya actualización es al 9 de agosto de 2022.

I. Marco jurídico

- Constitución Política de los Estados Unidos Mexicanos (CPEUM):
 - 35; fracción IX, inciso c).
 - Apartado B de la Base V, artículo 41.
 - 84, párrafo séptimo.
 - Apartado A, artículo 122, fracción III, párrafo tercero.
- Ley General de Instituciones y Procedimientos Electorales (LGIPE), artículos:
 - 8, numeral 2.
 - 68, numeral 1, inciso e).
 - 70, numeral 1, inciso c).
 - 79, numeral 1, inciso g).
 - 80, numeral 1, inciso k).
 - 104, numeral 1, inciso m).
 - 217, numeral 1, incisos a), c) y d), fracción IV.
- Ley Federal de Revocación de Mandato (LFRM), artículos:
 - 27, 51 y 56.
- Ley General de Transparencia y Acceso a la Información Pública
 - 106, fracción III.
 - 116.
 - 120.
- Ley Federal de Transparencia y Acceso a la Información Pública
 - 98, fracción III.
 - 113, fracción I.
 - 117.

- Reglamento de Elecciones (RE), artículos:
 - 186, numerales 1, 2 y 6.
 - 187, numerales 1 y 3.
 - 189, numerales 1, 3 y 4.
 - 190, numeral 1.
 - 192, numeral 4.
 - 193, numerales 1 y 2.
 - 194, numerales 1 y 4.
 - 197, numerales 1 y 2.
 - 201, numerales 5, 6 y 7.
 - 202, numeral 1.
 - 211, numeral 1.
 - 211, numerales 2 y 3.
 - 213, numerales 3, 4 y 5.

- Reglamento Interior del Instituto Nacional Electoral, artículo:
 - 47

- Lineamientos para la organización de la Revocación de Mandato, artículos:
 - 21, fracción II.
 - 22, fracciones VII y VIII.
 - 65, 66, 67, 68 y 69.

- Manual Operativo de Revocación de Mandato, en materia de Organización Electoral, artículos:
 - 21, 22, 23, 24, 25, 28, 29, 32, 34, 35 y 36.

- Acuerdo INE/CG1614/2021, por el cual se aprobó el Plan Integral y Calendario del Proceso de Revocación de Mandato del Presidente de la República 2021-2022.
- Acuerdo INE/CG53/2022, por el que se aprobó la Convocatoria para el proceso de Revocación de Mandato del Presidente de la República Electo para el periodo constitucional 2018-2024.
- Acuerdo INE/CG53/2022, mediante el cual se emitió la convocatoria para la ciudadanía interesada en ratificarse o acreditarse como observadora para la revocación de mandato 2021-2022, a celebrarse el 10 de abril de 2022 y se aprueban diversos anexos.

II. Objetivos

II.1. General

- Informar respecto del proceso de acreditación de la ciudadanía y las organizaciones que participaron en la observación electoral de la Revocación de Mandato 2022.

II.2. Específicos

- Informar sobre el registro de solicitudes que presentó la ciudadanía en la modalidad presencial en las juntas locales y distritales o en línea, a través del Portal Público del INE, para obtener su acreditación como Observador/a Electoral.
- Dar cuenta de los cursos de capacitación, preparación o información impartidos de manera presencial en las juntas locales y distritales ejecutivas, en línea y a través de las organizaciones.
- Informar respecto al número de ciudadanas y ciudadanos acreditados por los consejos locales y distritales, de manera individual o a través de organizaciones, para fungir como observadoras u observadores electorales.
- Reportar las acciones de difusión que realizó el INE para invitar a la ciudadanía a participar en la observación electoral.
- Presentar la información respecto al número de informes recibidos de parte de la ciudadanía que participó en la observación electoral, que se entregará al Secretario Ejecutivo del INE, para su presentación al Consejo General y su respectiva publicación, en versión pública, en el portal de Internet.

III. Avance de la acreditación de las y los observadores

III.1. Solicitudes recibidas

Se recibieron 16,242 solicitudes, de las cuales 741 (4.6 por ciento) fueron a través de los consejos locales y distritales del INE y 15,501 (95.4 por ciento) mediante el Portal Público del INE.

Del total de solicitudes recibidas, se identificó que 966 (5.9 por ciento) fueron por ratificación y las restantes 15,276 (94.1 por ciento) de nuevo ingreso.

Al analizar la información a nivel Entidad Federativa, se obtuvo que el mayor número se registró en el Estado de Sinaloa con 4,551 (28.0 por ciento), seguido de Hidalgo con 3,941 (24.2 por ciento), Estado de México con 1,909 (11.8 por ciento) y la Ciudad de México con 1,342 (8.3 por ciento). Por otra parte, las entidades con el menor número fueron Campeche con 14 (0.1 por ciento), Nayarit con 25 (0.2 por ciento), Colima con 26 (0.2 por ciento) y Durango con 33 (0.2 por ciento) (Cuadro 1).

Cuadro 1
Revocación de Mandato 2022
Distribución del número de solicitudes recibidas de parte de la ciudadanía para participar como observadora u observador según instancia donde fueron ingresadas, por Entidad Federativa

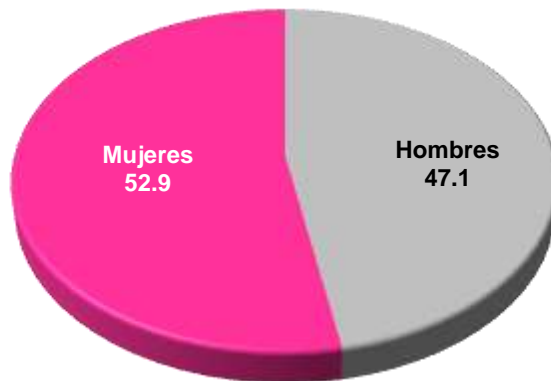
Entidad Federativa	Total	Consejos del INE		Portal Público
		Locales	Distritales	
Total	16,242	53	688	15,501
%	100.0	0.3	4.3	95.4
Aguascalientes	52	0	3	49
Baja California	114	4	7	103
Baja California Sur	95	1	2	92
Campeche	14	0	0	14
Coahuila	865	7	23	835
Colima	26	2	0	24
Chiapas	360	0	4	356
Chihuahua	141	1	27	113
Ciudad de México	1,342	3	47	1,292
Durango	33	1	5	27
Guanajuato	227	1	47	179
Guerrero	169	1	22	146
Hidalgo	3,941	10	29	3,902
Jalisco	158	1	13	144
México	1,909	0	215	1,694

Entidad Federativa	Total	Consejos del INE		Portal Público
		Locales	Distritales	
Michoacán	120	1	13	106
Morelos	74	3	10	61
Nayarit	25	1	0	24
Nuevo León	194	1	3	190
Oaxaca	182	0	64	118
Puebla	298	0	35	263
Querétaro	119	3	19	97
Quintana Roo	62	0	5	57
San Luis Potosí	166	0	6	160
Sinaloa	4,551	1	4	4,546
Sonora	125	0	4	121
Tabasco	54	2	1	51
Tamaulipas	129	3	45	81
Tlaxcala	61	0	1	60
Veracruz	527	2	29	496
Yucatán	64	4	0	60
Zacatecas	45	0	5	40

Fuente: elaborado por la Dirección de Operación Regional de la Dirección Ejecutiva de Organización Electoral, con base en la información registrada en el Sistema de Observadores y Observadoras de Revocación de Mandato de la RedINE, corte al 9 de agosto de 2022.

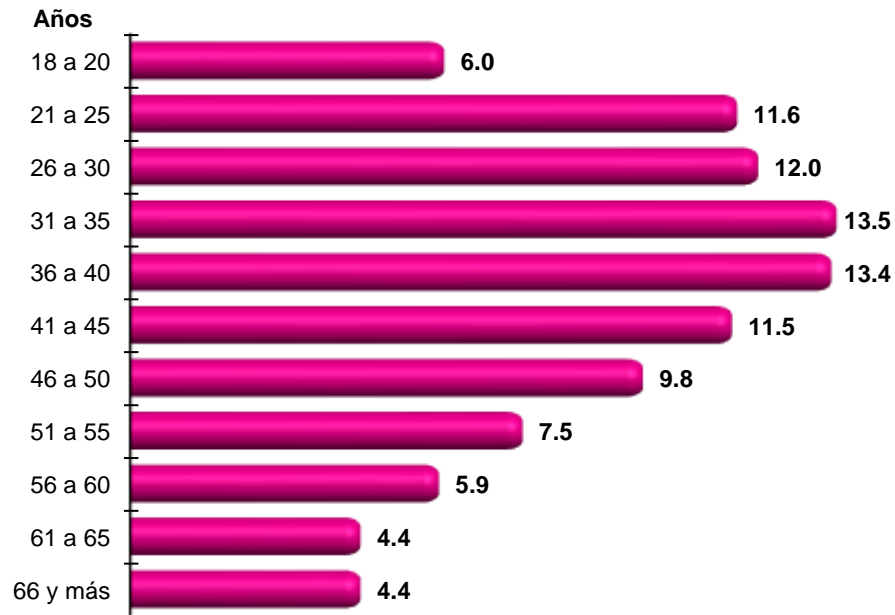
Con relación a las personas que registraron solicitud según su sexo, se obtuvo que 7,651 (47.1 por ciento) fueron hombres y 8,591 (52.9 por ciento) mujeres (Gráfica 1).

Gráfica 1
Revocación de Mandato
Distribución relativa de las personas que registraron su solicitud según su sexo



En la Gráfica 2 se muestra la distribución de las personas que presentaron solicitud según su rango de edad; ahí se puede observar que el rango con mayor participación corresponde a las que tienen una entre 31 y 35 años, representando 13.5 por ciento, seguido del de 36 a 40 (13.4 por ciento). En contraste, la ciudadanía de 66 y más años (4.4 por ciento) es la que presentó menos solicitudes.

Gráfica 2
Revocación de Mandato 2022
Distribución relativa de las personas que presentaron solicitud como observadoras electorales por rango de edad



III.2. Cursos de capacitación

Se registraron 12,043 cursos impartidos, de los cuales 3,602 (29.9 por ciento) los realizaron las juntas ejecutivas locales y distritales del INE y 8,441 (70.1 por ciento) fueron a través de las plataformas virtuales.

Las entidades federativas donde se registró el mayor número de cursos fueron: Sinaloa con 3,339, Hidalgo con 2,857, el Estado de México con 1,503 y Ciudad de México con 922; mientras que en Campeche solo se impartieron cinco cursos, en Nayarit con 17 y Colima con 22 (Cuadro 2).

Cuadro 2
Revocación de Mandato 2022
Distribución del número de cursos según instancia que los impartió, por Entidad Federativa

Entidad Federativa	Total	Juntas locales	Juntas distritales	En línea
Total	12,043	437	3,165	8,441
%	100.0	3.6	26.3	70.1
Aguascalientes	38	6	21	11
Baja California	65	11	30	24
Baja California Sur	79	18	26	35
Campeche	5	0	4	1
Coahuila	655	34	235	386
Colima	22	7	4	11
Chiapas	250	2	61	187
Chihuahua	109	13	65	31
Ciudad de México	922	20	435	467
Durango	30	3	10	17
Guanajuato	189	4	86	99
Guerrero	119	9	70	40
Hidalgo	2,857	87	386	2,384
Jalisco	134	0	63	71
México	1,503	22	646	835
Michoacán	95	3	42	50
Morelos	65	19	37	9
Nayarit	17	8	5	4
Nuevo León	154	11	74	69
Oaxaca	115	5	41	69
Puebla	253	15	123	115
Querétaro	97	17	67	13
Quintana Roo	51	0	10	41
San Luis Potosí	98	6	39	53
Sinaloa	3,339	43	266	3,030
Sonora	72	11	20	41
Tabasco	38	10	16	12
Tamaulipas	111	4	37	70
Tlaxcala	53	5	30	18
Veracruz	413	31	155	227
Yucatán	51	7	29	15
Zacatecas	44	6	32	6

Fuente: elaborado por la Dirección de Operación Regional de la Dirección Ejecutiva de Organización Electoral, con base en la información registrada en el Sistema de Observadores y Observadoras de la Revocación de Mandato de la RedINE, corte al 9 de agosto de 2022.

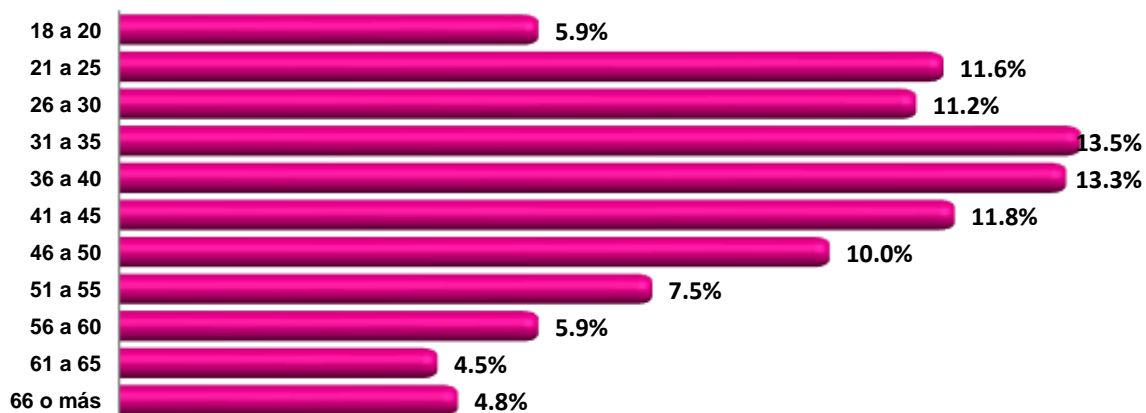
III.3. Solicitudes aprobadas

De las 16,242 solicitudes recibidas, se aprobaron 11,809, lo que representó 72.7 por ciento; de las cuales 1,355 fueron aprobadas por los consejos locales y las restantes 10,454 por los consejos distritales. De estos informes, 6,184 (52.4 por ciento) fueron presentados por mujeres y 5,625 más (47.6 por ciento) por hombres (Gráfica 3 y Gráfica 4)

Gráfica 3
Revocación de Mandato
 Distribución relativa de las solicitudes aprobadas según su sexo



Gráfica 4
Revocación de Mandato
 Distribución relativa de las solicitudes aprobadas según su rango de edad



Al analizar a información a nivel Entidad Federativa, se identificó que en Sinaloa fue donde se registraron más acreditaciones con 3,295, seguido de Hidalgo con 2,743, el Estado de México con 1,500 y la Ciudad de México con 915 (Cuadro 3).

Cuadro 3
Revocación de Mandato 2022
Distribución del número de solicitudes aprobadas para
participar como observadora u observador según la
instancia que las acreditó, por Entidad Federativa

Entidad Federativa	Total	Consejo Local	Consejo Distrital
Total	11,809	1,355	10,454
%	100.0	11.5	88.5
Aguascalientes	38	14	24
Baja California	64	12	52
Baja California Sur	78	35	43
Campeche	5	0	5
Coahuila	647	42	605
Colima	22	9	13
Chiapas	245	13	232
Chihuahua	108	19	89
Ciudad de México	915	43	872
Durango	29	8	21
Guanajuato	184	9	175
Guerrero	113	15	98
Hidalgo	2,743	398	2,345
Jalisco	134	5	129
México	1500	23	1477
Michoacán	94	17	77
Morelos	64	20	44
Nayarit	16	10	6
Nuevo León	149	20	129
Oaxaca	113	8	105
Puebla	247	27	220
Querétaro	95	23	72
Quintana Roo	51	4	47
San Luis Potosí	95	7	88
Sinaloa	3,295	468	2,827
Sonora	72	11	61
Tabasco	35	12	23
Tamaulipas	109	14	95
Tlaxcala	53	21	32
Veracruz	405	34	371
Yucatán	49	10	39

Entidad Federativa	Total	Consejo Local	Consejo Distrital
Zacatecas	42	4	38

Fuente: elaborado por la Dirección de Operación Regional de la Dirección Ejecutiva de Organización Electoral, con base en la información registrada en el Sistema de Observadores y Observadoras de la Revocación de Mandato de la RedINE, corte al 9 de agosto de 2022.

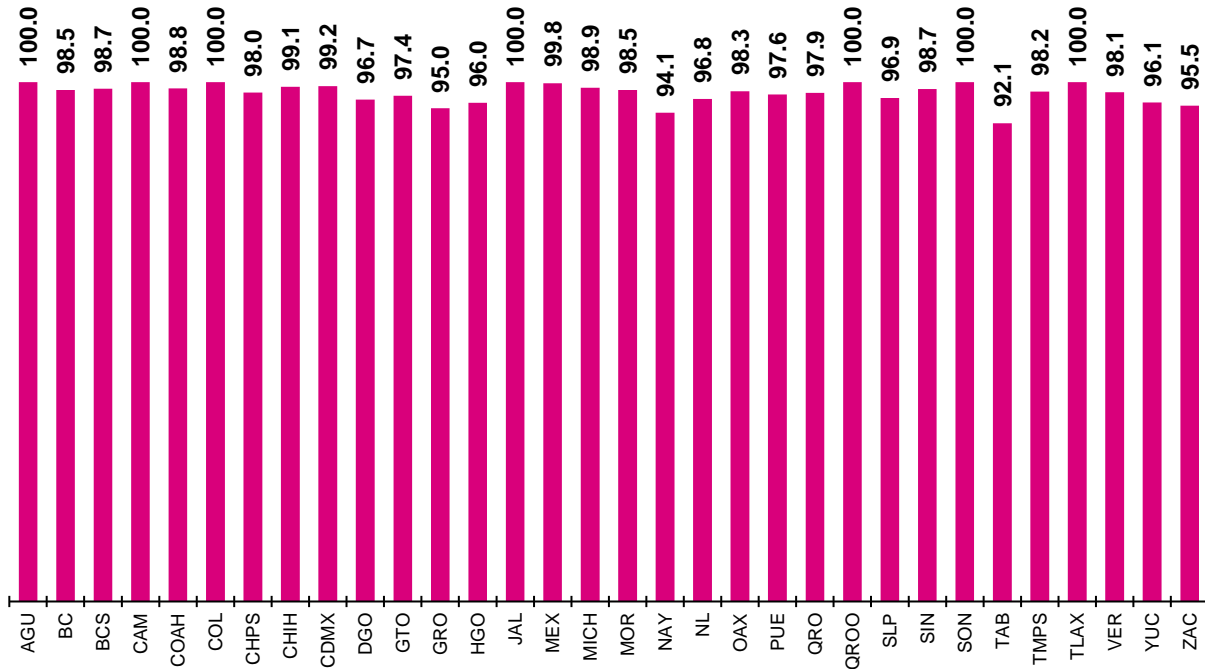
Al considerar el total de acreditaciones (11,809), respecto al número de personas que tomaron el curso de capacitación (12,043), se obtuvo una cobertura de acreditación de 98.1 por ciento a nivel nacional.

Al analizar los datos a nivel Entidad Federativa se obtuvo lo siguiente:

- En siete Entidades federativas se registró 100 por ciento de cobertura de acreditación.
- En tres se registró entre 99.1 y 99.8 por ciento.
- En diez se obtuvo entre 98.0 y 98.9 por ciento.
- En tres más se registró entre 97.3 y 97.9 por ciento.
- En cinco se logró entre 96.0 y 96.9 por ciento.
- En cuatro se registró entre 92.1 y 95.5 por ciento de cobertura (Gráfica 5).

Cabe precisar que el 1.9 por ciento de las personas que no fueron acreditadas, fue debido a que después de haber tomado el curso, decidieron declinar la solicitud, salieron sorteados como Funcionarios/as de Mesa Directiva de Casilla, optaron por ser Representantes de Partido Político, o bien derivado de los cruces de información, se identificó que estaban registrados en el Sistema de Candidaturas.

Gráfica 5
Revocación de Mandato 2022
Observación electoral: cobertura (%) de acreditaciones respecto a la ciudadanía que tomó el curso, por Entidad Federativa



IV. Organizaciones

Se registraron 58 organizaciones en 10 entidades federativas, donde destaca Puebla y el Estado de México con 29 y 11 organizaciones, respectivamente, seguidas de Ciudad de México con nueve, Coahuila y Veracruz con dos, cada una, y Aguascalientes, Chiapas, Guerrero, Hidalgo y Jalisco con una en cada Entidad (Cuadro 4).

Cuadro 4
Revocación de Mandato 2022
Distribución del número de organizaciones registradas en el sistema, por Entidad Federativa

Entidad Federativa	Número
Total	58
Aguascalientes	1
Chiapas	1
Ciudad de México	9

Entidad Federativa	Número
Coahuila	2
Guerrero	1
Hidalgo	1
Jalisco	1
México	11
Puebla	29
Veracruz	2

Fuente: elaborado con base en la información registrada en el Sistema de Observadoras/es Electorales de la RedINE, corte al 9 de agosto de 2022.

V. Acciones de difusión realizadas por los órganos desconcentrados

Los órganos desconcentrados del INE realizaron un total de 15,551 acciones de difusión para invitar a la ciudadanía a participar en la observación electoral; siendo el cartel el medio más utilizado con 5,935 (38.2 por ciento), seguido de la publicación de la convocatoria con 2,914 (18.7 por ciento), las redes sociales con 2,584 (16.6 por ciento) y el correo electrónico con 2,476 (15.9 por ciento). En contraste los medios que menos se utilizaron son el perifoneo, las pláticas de sensibilización y las conferencias (Cuadro 5).

Cuadro 5
Revocación de Mandato 2022
Distribución del número de acciones de difusión realizadas para invitar a la ciudadanía a participar como observadora electoral según junta ejecutiva, por tipo de medio

Medios de difusión	Total	Local	Distrital
Total	15,551	2,239	13,312
%	100.00	14.4	85.6
Cartel	5,935	556	5,379
Publicación de convocatoria	2,914	60	2,854
Redes sociales	2,584	815	1,769
Correo electrónico	2,476	384	2,092
Radio local	297	69	228
Oficio de invitación	244	148	96
Volanteo	228	1	227
Tríptico	223	22	201
Internet	140	31	109
Otro	105	20	85
Televisión	104	43	61
Boletín de prensa	53	11	42
Contacto personal	51	1	50
Página del INE	50	34	16

Medios de difusión	Total	Local	Distrital
Rueda de prensa con medios de comunicación diversos	46	30	16
Invitación telefónica	35	8	27
Perifoneo	31		31
Pláticas de sensibilización	20	3	17
Conferencias	15	3	12

Fuente: Elaborado por la Dirección de Operación Regional de la Dirección Ejecutiva de Organización Electoral, con base en la información registrada en el Sistema de Observadores y Observadoras de la Revocación de Mandato de la RedINE, corte al 9 de agosto de 2022.

De las 15,551 acciones de difusión realizadas por los órganos desconcentrados del INE, el Estado donde se registró el mayor número fue Querétaro con 2,571 (16.5 por ciento), seguido de Jalisco con 2,379 (15.3 por ciento) y la Ciudad de México con 1,876 (12.1 por ciento); mientras que las en las entidades donde se registró el menor número de acciones fueron Baja California Sur, Campeche y Chihuahua (Cuadro 6 y Gráfica 6).

Cuadro 6
Revocación de Mandato 2022
Distribución del número de acciones de difusión realizadas para invitar a la ciudadanía a participar como observadora electoral según junta ejecutiva, por Entidad Federativa

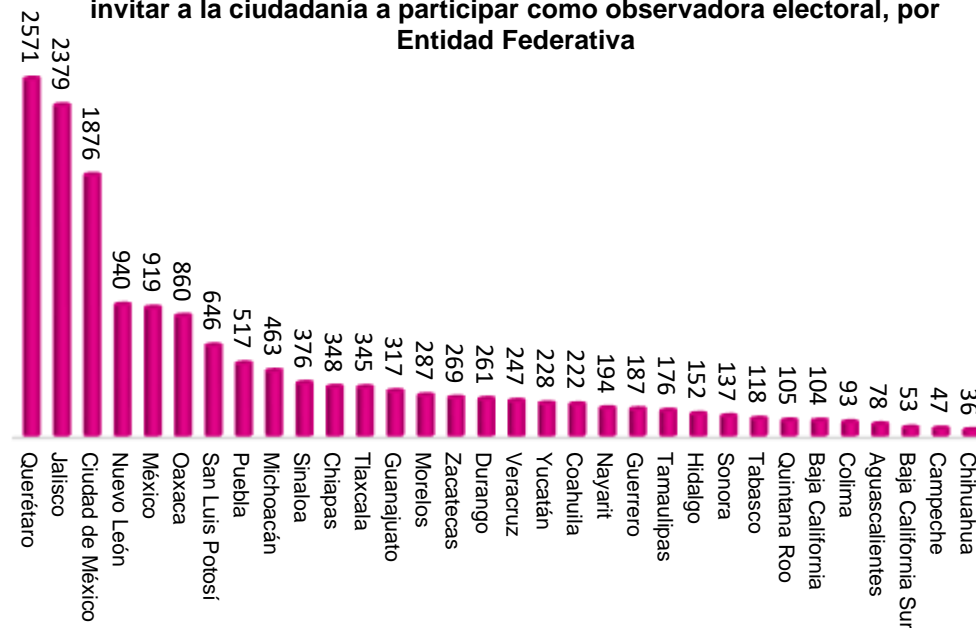
Entidad Federativa	Total	Local	Distrital
Total	15,551	2,239	13,312
%	100.0	14.4	85.6
Aguascalientes	78	40	38
Baja California	104	33	71
Baja California Sur	53	34	19
Campeche	47	12	35
Coahuila	222	72	150
Colima	93	24	69
Chiapas	348	6	342
Chihuahua	36	0	36
Ciudad de México	1,876	26	1,850
Durango	261	202	59
Guanajuato	317	28	289
Guerrero	187	14	173
Hidalgo	152	39	113
Jalisco	2,379	26	2,353
México	919	45	874

Entidad Federativa	Total	Local	Distrital
Michoacán	463	54	409
Morelos	287	77	210
Nayarit	194	87	107
Nuevo León	940	134	806
Oaxaca	860	113	747
Puebla	517	31	486
Querétaro	2,571	713	1,858
Quintana Roo	105	65	40
San Luis Potosí	646	80	566
Sinaloa	376	17	359
Sonora	137	1	136
Tabasco	118	55	63
Tamaulipas	176	34	142
Tlaxcala	345	105	240
Veracruz	247	0	247
Yucatán	228	20	208
Zacatecas	269	52	217

Fuente: elaborado por la Dirección de Operación Regional de la Dirección Ejecutiva de Organización Electoral, con base en la información registrada en el Sistema de Observadores y Observadoras de la Revocación de Mandato de la RedINE, corte al 9 de agosto de 2022

Gráfica 6
Revocación de Mandato

Distribución del número de acciones de difusión realizadas para invitar a la ciudadanía a participar como observadora electoral, por Entidad Federativa



Fuente: Cuadro 6

VI. Acciones para incentivar la participación de organizaciones que atienden grupos en situación de discriminación

Se registraron 68 acciones, de las cuales 35 (51.5 por ciento) se concentraron en las entidades federativas de Hidalgo, San Luis Potosí y Yucatán.

De los nueve medios que utilizaron, destaca el correo electrónico con 19 acciones, las redes sociales con 17 y la publicación de la convocatoria con 11; estos tres medios concentraron 69.1 por ciento del total de acciones realizadas (Cuadro 7).

Cuadro 7
Revocación de Mandato 2022
Distribución del número de acciones de difusión realizadas para incentivar a participar a grupos en situación de discriminación según medio de difusión, por Entidad Federativa

Entidad Federativa	Total	Cartel	Conferencias	Correo electrónico	Internet	Oficio de invitación	Publicación de convocatoria	Redes sociales	Tríptico	Radio local
Total	68	7	4	19	2	5	11	17	2	1
Chiapas	3	2	0	0	0	0	0	0	0	1
Chihuahua	1	0	0	1	0	0	0	0	0	0
Ciudad de México	6	2	0	0	0	0	3	0	1	0
Durango	4	0	0	3	0	0	0	0	1	0
Guanajuato	3	2	0	1	0	0	0	0	0	0
Hidalgo	15	0	1	0	0	0	6	8	0	0
Jalisco	1	0	0	0	0	0	1	0	0	0
México	4	1	0	1	0	0	1	1	0	0
Michoacán	5	0	0	0	0	0	0	5	0	0
Morelos	1	0	0	0	0	0	0	1	0	0
Nuevo León	1	0	0	0	0	0	0	1	0	0
Quintana Roo	1	0	0	1	0	0	0	0	0	0
San Luis Potosí	9	0	3	1	0	5	0	0	0	0
Sinaloa	2	0	0	0	2	0	0	0	0	0
Veracruz	1	0	0	0	0	0	0	1	0	0
Yucatán	11	0	0	11	0	0	0	0	0	0

Fuente: Elaborado por la Dirección de Operación Regional de la Dirección Ejecutiva de Organización Electoral, con base en la información registrada en el Sistema de Observadores y Observadoras de la Revocación de Mandato de la RedINE, corte al 9 de agosto de 2022.

VII. Acciones implementadas por la Dirección Ejecutiva de Organización Electoral

Con el propósito de incentivar a la ciudadanía y a las organizaciones para ejercer su derecho de participar de manera activa como observadora u observador de Revocación de Mandato, la DEOE realizó lo siguiente:

Prevalece el trabajo colaborativo con UNICOM, con la finalidad de adecuar Sistema de Observadores y Observadoras de la Revocación de Mandato y Portal Público, para ello se realizaron reuniones de trabajo en las que se revisaron los requerimientos que esta área proporcionó, basados en los casos CAU. A la fecha, continúa en atención el apoyo solicitado para que se adicione los reportes que requiere Oficinas Centrales, para estar en posibilidad de dar cuenta de la Revocación de Mandato.

VIII. Informes de las observadoras y observadores

En apego a lo dispuesto en el artículo 211, numerales 1, 2 y 3, del Reglamento de Elecciones, las y los observadores presentaron ante los órganos desconcentrados y a través del portal Público del INE sus respectivos informes de actividades, para su concentración y sistematización, bajo la coordinación de la DEOE, a fin de que el Secretario Ejecutivo entregue la información al Consejo General y la publique en la página electrónica del Instituto, previa protección de datos personales.

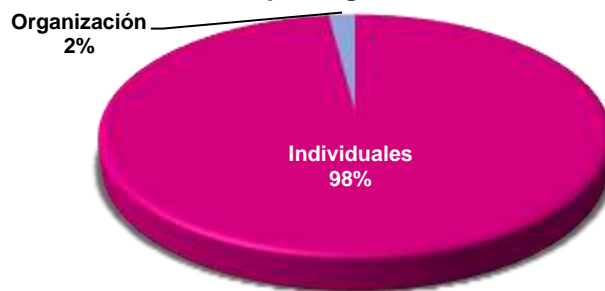
En este sentido y con base en la información registrada el *Sistema de Observadoras/es Electorales*, se elaboró una base de datos que contiene la información más relevante en la cual se clasificó la información de acuerdo con el tema y la etapa en la cual participó el o la observadora electoral.

Se reportaron actividades en las que participaron por cada etapa del desarrollo de la Revocación de Mandato, incidentes que observaron en las diferentes etapas, propuestas que expresaron de acuerdo con lo que consideraron se puede realizar una modificación o mejoras y comentarios aquellas opiniones que realizaron de manera general, felicitación o, en su caso, quejas reportadas por tema, cuantificando la frecuencia de estas por categoría y Entidad Federativa.

VIII.1. Informes recibidos

Se registraron 1,128 reportes en el *Sistema de Observadoras/es Electorales de la RedINE*, de los cuales 1,105 (98.0 por ciento) fueron entregados de forma individual y únicamente 23 (2.0 por ciento) a través de las organizaciones (Gráfica 7).

Gráfica 7
Revocación de Mandato 2022
Distribución relativa de los informes que presentaron las y los Observadores Electorales de manera individual y por organización



Al analizar la información a nivel Entidad Federativa, se identificó que en cuatro de ellas se recibió el mayor número de informes, siendo: Ciudad de México, Hidalgo, México y Sinaloa. Dichas entidades concentraron 639 informes, lo que representó 56.4 por ciento del total de reportes. En contraste, se obtuvo que en Campeche no se entregaron informes de parte de la ciudadanía, en Colima solo se entregó uno, en Nayarit y Sonora únicamente tres, en cada Entidad, y en Aguascalientes se registraron cuatro reportes (Cuadro 8).

Cuadro 8
Revocación de Mandato 2022
Distribución del número de informes que entregaron las y los observadoras/es electorales acreditados según su tipo, por Entidad Federativa

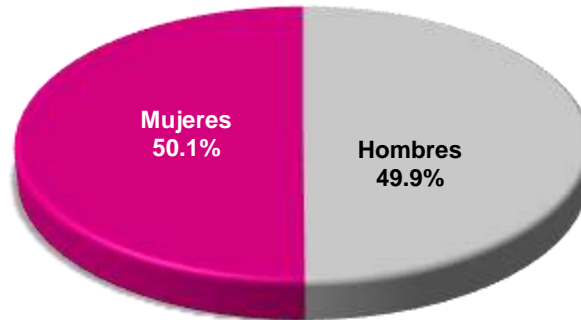
Entidad Federativa	Total	Informes	
		Individual	Organización
Total	1,128	1,105	23
%	100.0	98.0	2.0
Aguascalientes	4	4	0
Baja California	12	12	0
Baja California Sur	47	47	0
Campeche	0	0	0

Entidad Federativa	Total	Informes	
		Individual	Organización
Coahuila	54	54	0
Colima	1	1	0
Chiapas	35	35	0
Chihuahua	12	12	0
Ciudad de México	99	97	2
Durango	6	6	0
Guanajuato	24	24	0
Guerrero	22	22	0
Hidalgo	297	297	0
Jalisco	29	29	0
México	139	130	9
Michoacán	15	15	0
Morelos	9	9	0
Nayarit	3	3	0
Nuevo León	10	10	0
Oaxaca	11	11	0
Puebla	42	30	12
Querétaro	8	8	0
Quintana Roo	10	10	0
San Luis Potosí	20	20	0
Sinaloa	104	104	0
Sonora	3	3	0
Tabasco	9	9	0
Tamaulipas	37	37	0
Tlaxcala	15	15	0
Veracruz	36	36	0
Yucatán	6	6	0
Zacatecas	9	9	0

Fuente: elaborado por la Dirección de Operación Regional de la Dirección Ejecutiva de Organización Electoral, con base en la información proporcionada por las Juntas Ejecutivas, con fecha de corte al 9 de agosto de 2022.

Del total de informes presentados, se identificó que 563 (49.9 por ciento) fueron presentados por hombres y 565 (50.1 por ciento) por mujeres (Gráfica 8).

Gráfica 8
Revocación de Mandato 2022
Distribución relativa de las y los
Observadores Electorales acreditados que
presentaron informe, según su sexo



De los 1,128 informes presentados, 60 (5.3 por ciento) se recibieron en las juntas locales y distritales ejecutivas y 1,068 (94.7 por ciento) a través del Portal Público del INE (Cuadro 9).

Cuadro 9
Revocación de Mandato 2022
Distribución del número de informes que entregaron las
y los observadores electorales acreditados según medio
donde se recibieron, por Entidad Federativa

Entidad Federativa	Total	Modalidad	
		Juntas	Portal público
Total	1,128	60	1,068
%	100.0	5.3	94.7
Aguascalientes	4	0	4
Baja California	12	0	12
Baja California Sur	47	2	45
Campeche	0	0	0
Coahuila	54	2	52
Colima	1	0	1
Chiapas	35	0	35
Chihuahua	12	1	11
Ciudad de México	99	7	92
Durango	6	0	6

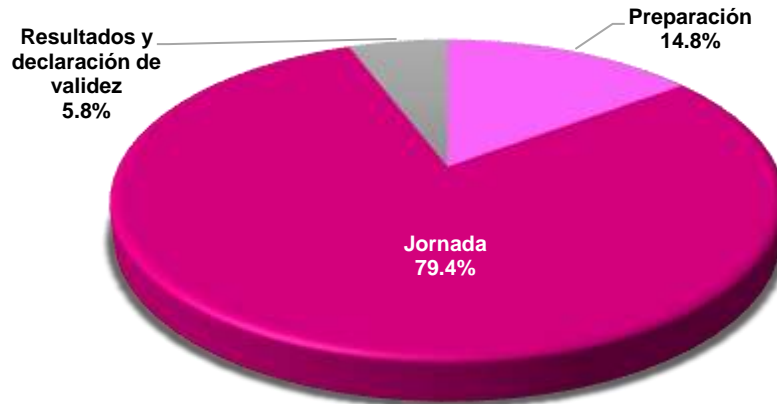
Entidad Federativa	Total	Modalidad	
		Juntas	Portal público
Guanajuato	24	3	21
Guerrero	22	2	20
Hidalgo	297	1	296
Jalisco	29	2	27
México	139	15	124
Michoacán	15	1	14
Morelos	9	4	5
Nayarit	3	0	3
Nuevo León	10	0	10
Oaxaca	11	1	10
Puebla	42	12	30
Querétaro	8	1	7
Quintana Roo	10	0	10
San Luis Potosí	20	2	18
Sinaloa	104	0	104
Sonora	3	0	3
Tabasco	9	0	9
Tamaulipas	37	0	37
Tlaxcala	15	0	15
Veracruz	36	0	36
Yucatán	6	1	5
Zacatecas	9	3	6

Fuente: Fuente: elaborado por la Dirección de Operación Regional de la Dirección Ejecutiva de Organización Electoral, con base en la información proporcionada por las Juntas Ejecutivas, con fecha de corte al 9 de agosto de 2022.

VIII.2. Etapas en las que participaron

De la revisión al contenido de los informes presentados por la ciudadanía acreditada como observadora, se hizo una clasificación de sus participaciones considerando tres etapas. Derivado de ello, se obtuvieron 4,438 participaciones, de las cuales 657 (14.8 por ciento) se llevaron a cabo durante la preparación de la Revocación de Mandato, 3,523 (79.4 por ciento) en la Jornada y las restantes 258 (5.8 por ciento) en la etapa de resultados y de declaraciones de validez (Gráfica 9).

Gráfica 9
Revocación de Mandato 2022
Distribución relativa de la participación de las y los
Observadores Electorales por etapa



En cuanto a la información a nivel Entidad Federativa, se obtuvo que en cuatro de ellas se registró el mayor número de participaciones, siendo: Ciudad de México, Hidalgo, México y Sinaloa. Dichas entidades concentraron 2,354 participaciones, lo que representó 53.0 por ciento del total de participaciones registradas (Cuadro 10).

De este subconjunto de participaciones, 351 correspondieron a la etapa de preparación, 1,887 a la Jornada y las restantes 116 a los resultados y de declaraciones de validez.

Cuadro 10
Revocación de Mandato 2022
Distribución del número participaciones que registraron en
los informes las y los observadores electorales según etapa,
por Entidad Federativa

Entidad Federativa	Total	Etapas		
		Preparación	Jornada	Resultados y declaración de validez
Total	4,438	657	3,523	258
%	100.0	14.8	79.4	5.8
Aguascalientes	11	1	9	1
Baja California	54	3	50	1
Baja California Sur	210	47	138	25

Entidad Federativa	Total	Etapas		Resultados y declaración de validez
		Preparación	Jornada	
Campeche	0	0	0	0
Coahuila	241	43	181	17
Colima	1	0	1	0
Chiapas	141	10	125	6
Chihuahua	35	3	31	1
Ciudad de México	421	72	325	24
Durango	23	1	22	0
Guanajuato	113	11	98	4
Guerrero	97	14	79	4
Hidalgo	1,071	118	909	44
Jalisco	111	15	86	10
México	560	110	409	41
Michoacán	73	16	50	7
Morelos	40	1	38	1
Nayarit	8	1	7	0
Nuevo León	32	6	26	0
Oaxaca	31	3	26	2
Puebla	177	27	140	10
Querétaro	21	1	19	1
Quintana Roo	54	1	50	3
San Luis Potosí	75	8	61	6
Sinaloa	302	51	244	7
Sonora	7	1	2	4
Tabasco	28	4	24	0
Tamaulipas	200	51	127	22
Tlaxcala	65	7	53	5
Veracruz	153	19	126	8
Yucatán	35	5	29	1
Zacatecas	48	7	38	3

Fuente: elaborado por la Dirección de Operación Regional de la Dirección Ejecutiva de Organización Electoral, con base en la información proporcionada por las Juntas Ejecutivas, con fecha de corte al 9 de agosto de 2022.

VIII.3. Actividades reportadas

En lo que respecta a las 657 participaciones registradas en la etapa de Preparación, se obtuvo que la mayor frecuencia fue en los recorridos con 193 participaciones (29.4 por ciento), en asistencia a los consejos locales y distritales con 146 (22.2 por ciento), en la integración de los paquetes para las Mesa Directiva de Casilla con 133 (20.2 por ciento), en el conteo y sellado con 129 (19.6 por ciento) y en la insaculación con 56 (8.5 por ciento) (Cuadro 11).

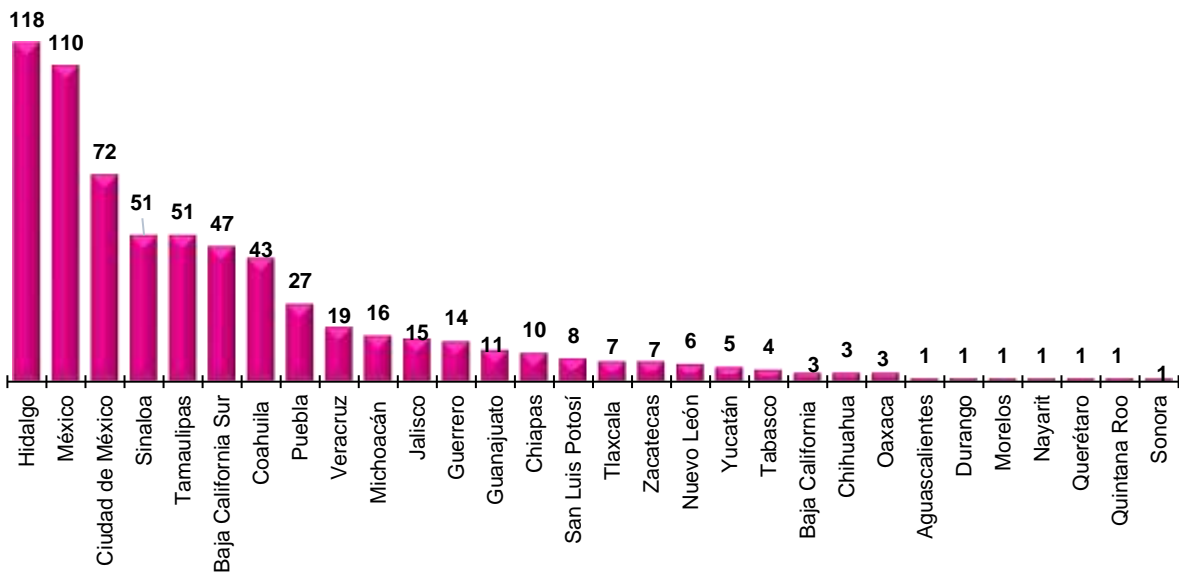
Cuadro 11
Revocación de Mandato
Distribución del número de participaciones que se registraron en la
etapa de preparación, por Entidad Federativa

Entidad Federativa	Total	Etapa de preparación				
		Asistencia a los Consejos Locales y Distritales	Recorridos	Conteo y Sellado	Insaculación	Integración de paquetes para Mesa Directiva de Casilla
Total	657	146	193	129	56	133
%	100.0	22.2	29.4	19.6	8.5	20.2
Aguascalientes	1	0	1	0	0	0
Baja California	3	2	1	0	0	0
Baja California Sur	47	10	17	9	3	8
Coahuila	43	11	9	10	5	8
Chiapas	10	0	8	0	0	2
Chihuahua	3	0	1	1	0	1
Ciudad de México	72	16	15	15	7	19
Durango	1	0	1	0	0	0
Guanajuato	11	1	3	4	0	3
Guerrero	14	4	5	3	1	1
Hidalgo	118	25	44	23	6	20
Jalisco	15	3	5	3	1	3
México	110	22	28	23	13	24
Michoacán	16	4	3	3	2	4
Morelos	1	0	0	1	0	0
Nayarit	1	1	0	0	0	0
Nuevo León	6	4	2	0	0	0
Oaxaca	3	0	1	1	0	1
Puebla	27	8	4	5	4	6
Querétaro	1	0	1	0	0	0
Quintana Roo	1	1	0	0	0	0
San Luis Potosí	8	3	1	1	1	2
Sinaloa	51	13	15	9	3	11
Sonora	1	0	1	0	0	0
Tabasco	4	2	2	0	0	0
Tamaulipas	51	10	14	9	7	11
Tlaxcala	7	1	2	2	0	2
Veracruz	19	4	6	3	2	4
Yucatán	5	0	2	2	0	1
Zacatecas	7	1	1	2	1	2



Fuente: Elaborado por la Dirección de Operación Regional de la Dirección Ejecutiva de Organización Electoral, con base en la información proporcionada por las Juntas Ejecutivas, con fecha de corte al 9 de agosto de 2022.

Gráfica 10
Revocación de Mandato 2022
Distribución del número participaciones registradas en la etapa de preparación, por Entidad Federativa



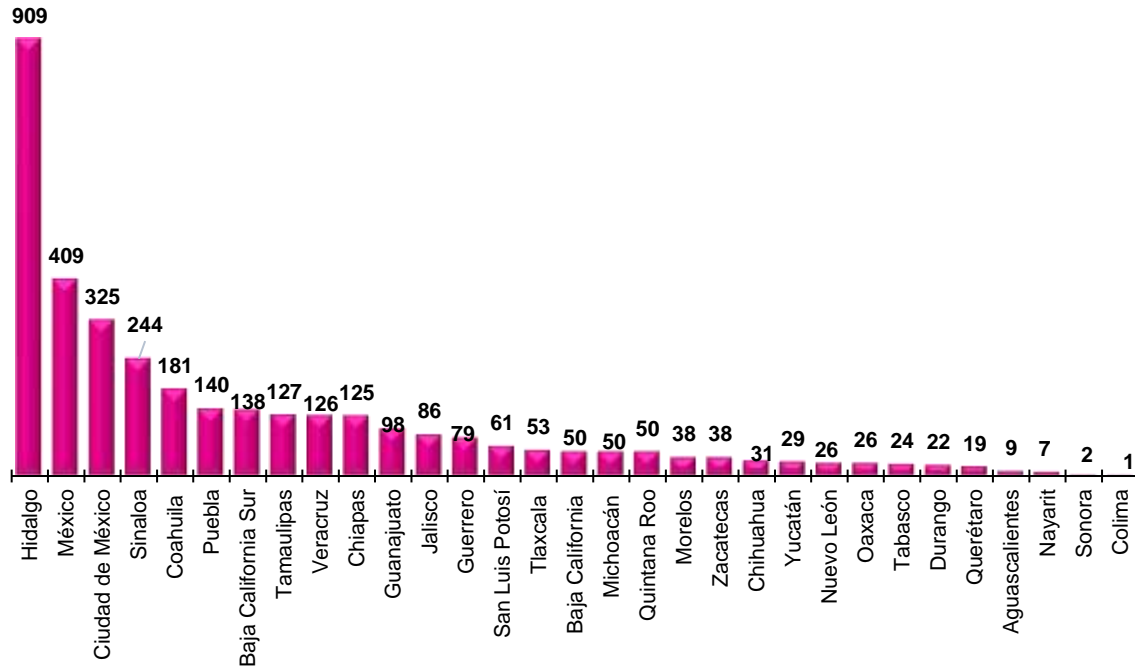
En cuanto a las 3,523 participaciones registradas en la etapa de la Jornada, se obtuvo que la de mayor frecuencia fue en el desarrollo de la votación con 832 (23.6 por ciento), en la instalación de la casilla con 531 (15.1 por ciento), en la fijación de los resultados al exterior de la casilla con 524 (14.9 por ciento), en el escrutinio y cómputo de la votación en casilla con 500 (14.2 por ciento), en la clausura de la casilla con 473 (13.4 por ciento), en la integración del paquete electoral en la casilla con 350 (9.9 por ciento), en la lectura en voz alta de los resultados en los consejos distritales con 190 (5.4 por ciento) y en la recepción de escritos de incidencias y protesta con 123 (3.5 por ciento) (Cuadro 12).

Cuadro 12
Revocación de Mandato 2022
Distribución del número de participaciones que se registraron en la etapa de la Jornada, por Entidad Federativa

Entidad Federativa	Total	Etapa de la Jornada							
		Instalación de la casilla	Desarrollo de la votación	Escrutinio y cómputo de la	Fijación de resultados al exterior de la casilla	Recepción de escritos de incidencias y	Lectura en voz alta de los resultados	Clausura de la casilla	Integración del paquete electoral
Total	3,523	531	832	500	524	123	190	473	350
%	100.0	15.1	23.6	14.2	14.9	3.5	5.4	13.4	9.9
Aguascalientes	9	1	2	1	1	1	1	1	1
Baja California	50	8	10	6	8	2	2	7	7
Baja California Sur	138	19	33	22	20	4	6	24	10
Coahuila	181	27	40	21	24	13	14	23	19
Colima	1	0	1	0	0	0	0	0	0
Chiapas	125	18	26	19	18	2	11	18	13
Chihuahua	31	5	10	5	4	0	0	4	3
Ciudad de México	325	46	73	44	49	16	18	44	35
Durango	22	4	6	3	3	0	0	3	3
Guanajuato	98	15	21	14	15	4	6	12	11
Guerrero	79	11	15	11	11	4	6	13	8
Hidalgo	909	135	221	134	150	22	45	121	81
Jalisco	86	12	21	12	10	2	5	12	12
México	409	61	90	61	63	15	27	53	39
Michoacán	50	7	13	7	8	2	1	6	6
Morelos	38	8	8	7	6	0	0	5	4
Nayarit	7	2	2	1	1	0	0	0	1
Nuevo León	26	4	4	4	4	1	1	4	4
Oaxaca	26	3	8	3	4	1	2	3	2
Puebla	140	28	36	17	17	5	5	17	15
Querétaro	19	2	6	4	3	0	0	2	2
Quintana Roo	50	8	9	8	7	2	2	7	7
San Luis Potosí	61	12	15	9	9	1	2	9	4
Sinaloa	244	37	72	29	38	6	11	34	17
Sonora	2	1	1	0	0	0	0	0	0
Tabasco	24	3	7	3	4	0	0	3	4
Tamaulipas	127	21	27	17	13	10	10	16	13
Tlaxcala	53	7	13	9	7	3	3	6	5
Veracruz	126	17	29	19	17	6	9	15	14
Yucatán	29	4	5	4	4	1	2	5	4
Zacatecas	38	5	8	6	6	0	1	6	6

Fuente: elaborado por la Dirección de Operación Regional de la Dirección Ejecutiva de Organización Electoral, con base en la información proporcionada por las Juntas Ejecutivas, con fecha de corte al 9 de agosto de 2022.

Gráfica 11
Revocación de Mandato 2022
 Distribución del número de participaciones registradas en la etapa de la Jornada, por Entidad Federativa



En la etapa de Resultados y declaración de validez se registraron 258 participaciones, la mayor frecuencia se dio en el recuento de los paquetes con 87 (33.7 por ciento) participaciones, en la entrega del paquete electoral al CAE con 87 (33.7 por ciento) y en el desarrollo de los cómputos con 84 (32.6 por ciento) (Cuadro 13).

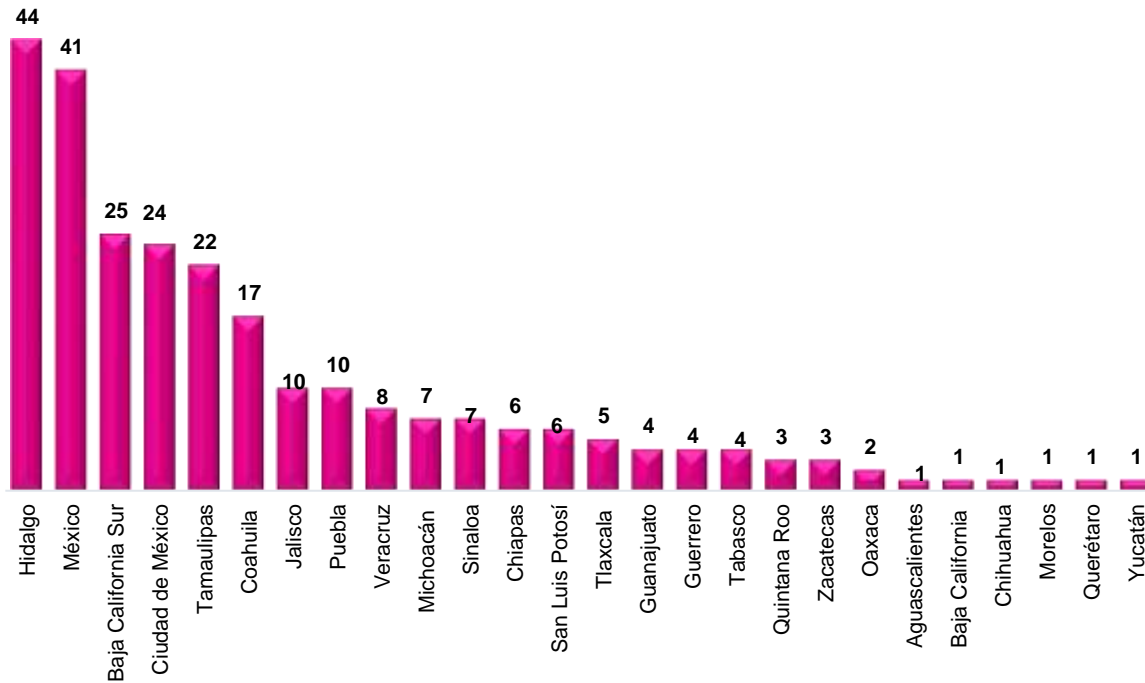
Cuadro 13
Revocación de Mandato 2022
 Distribución del número de participaciones que se registraron en la etapa de Resultados y declaración de validez, por Entidad Federativa

Entidad Federativa	Total	Etapa de resultados y declaración de validez		
		Recuento	Cómputos	Entrega del paquete electoral al CAE
Total	258	87	84	87

Entidad Federativa	Total	Etapa de resultados y declaración de validez		
		Recuento	Cómputos	Entrega del paquete electoral al CAE
%	100.0	33.7	32.6	33.7
Aguascalientes	1	1	0	0
Baja California	1	1	0	0
Baja California Sur	25	9	13	3
Chiapas	6	2	2	2
Chihuahua	1	0	0	1
Ciudad de México	24	6	7	11
Coahuila	17	7	3	7
Guanajuato	4	0	2	2
Guerrero	4	1	1	2
Hidalgo	44	18	16	10
Jalisco	10	4	2	4
México	41	12	14	15
Michoacán	7	2	2	3
Morelos	1	0	1	0
Oaxaca	2	1	1	0
Puebla	10	2	2	6
Querétaro	1	1	0	0
Quintana Roo	3	1	1	1
San Luis Potosí	6	2	2	2
Sinaloa	7	5	2	0
Tabasco	4	1	2	1
Tamaulipas	22	6	7	9
Tlaxcala	5	1	1	3
Veracruz	8	3	2	3
Yucatán	1	0	0	1
Zacatecas	3	1	1	1

Fuente: elaborado por la Dirección de Operación Regional de la Dirección Ejecutiva de Organización Electoral, con base en la información proporcionada por las Juntas Ejecutivas, con fecha de corte al 9 de agosto de 2022.

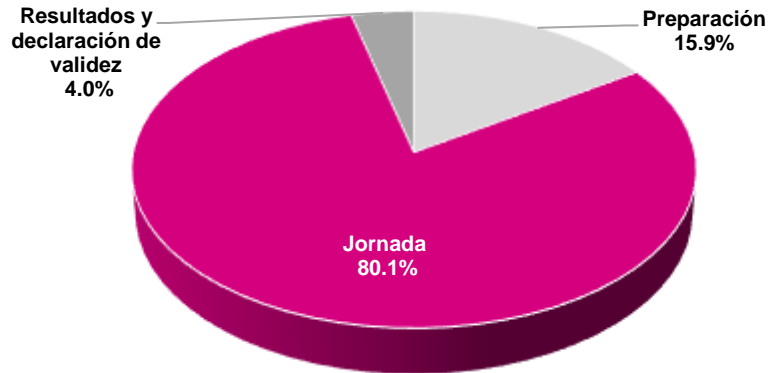
Gráfica 12
Revocación de Mandato 2022
Distribución del número participaciones que se registraron en la etapa de Resultados y declaración de validez, por Entidad Federativa



VIII.4 Incidentes reportados

Las y los observadores electorales reportaron 151 incidentes, de los cuales se obtuvo que 24 (15.9 por ciento) se presentaron en la etapa de Preparación, 121 (80.1 por ciento) en la Jornada y los restantes 6 (4.0 por ciento) en la de resultados y declaración de validez (Gráfica 13).

Gráfica 13
Revocación de Mandato 2022
Distribución relativa de los incidentes reportados, por etapa



Este tipo de situaciones se registraron en 24 entidades federativas, donde sobresale Hidalgo con 28 incidentes, seguida de México con 18, Ciudad de México con 15, Tamaulipas con 12 y Guanajuato con 9; estas cinco entidades concentraron 82 incidentes, representando 54.3 por ciento del total (Cuadro 14).

Cuadro 14
Revocación de Mandato 2022
Distribución del número de incidentes reportados según etapa, por Entidad Federativa

Entidad Federativa	Total	Incidentes		
		Preparación	Jornada	Resultados y declaración de validez
Total	151	24	121	6
%	100.0	15.9	80.1	4.0
Baja California	2	1	1	0
Baja California Sur	8	2	4	2
Chiapas	5	0	5	0
Ciudad de México	15	2	11	2
Coahuila	4	0	4	0
Durango	4	0	4	0
Guanajuato	9	3	6	0
Guerrero	3	1	2	0
Hidalgo	28	3	25	0

Entidad Federativa	Total	Incidentes		
		Preparación	Jornada	Resultados y declaración de validez
Jalisco	5	0	5	0
México	18	3	14	1
Michoacán	6	1	5	0
Morelos	4	1	3	0
Nuevo León	1	0	1	0
Puebla	6	1	5	0
Quintana Roo	3	0	3	0
San Luis Potosí	3	1	2	0
Sinaloa	5	0	5	0
Tabasco	1	1	0	0
Tamaulipas	12	3	8	1
Tlaxcala	2	0	2	0
Veracruz	5	1	4	0
Yucatán	1	0	1	0
Zacatecas	1	0	1	0

Fuente: elaborado por la Dirección de Operación Regional de la Dirección Ejecutiva de Organización Electoral, con base en la información proporcionada por las Juntas Locales, con fecha de corte al 9 de agosto de 2022.

Al clasificar los 151 incidentes reportados por las y los observadores electorales, se obtuvo que la mayor frecuencia se presentó con la temática de actividades en las casillas con 25 (16.6 por ciento), seguida del comportamiento de la ciudadanía con 20 (13.2 por ciento), de los materiales electorales con 8 (5.3 por ciento), del personal del INE con 7 (4.6 por ciento), de las y los CAE con 6 (4.0 por ciento) y la accesibilidad a las casillas con 5 (3.3 por ciento).

A través del Cuadro 15 se presenta la distribución absoluta y relativa de los incidentes reportados.

Cuadro 15
Revocación de Mandato 2022
Distribución absoluta y relativa de los incidentes reportados por las y los observadores electorales acreditados, por tema

Incidente	Frecuencia	Porcentaje
Total	151	100.0
Casillas	25	16.6
Ciudadanía	20	13.2
Materiales Electorales	8	5.3

Incidente	Frecuencia	Porcentaje
Personal del INE	7	4.6
Capacitadores Asistentes Electorales	6	4.0
Accesibilidad	5	3.3
Casillas, Ciudadanía	5	3.3
Ciudadanía, Representantes de Partidos Políticos	3	2.0
Cómputos	3	2.0
Representantes de Partidos Políticos	3	2.0
Accesibilidad, Ciudadanía	2	1.3
Capacitadores Asistentes Electorales, Ciudadanía	2	1.3
Casillas, Representantes de Partidos Políticos	2	1.3
Ciudadanía, Otros	2	1.3
Delitos Electorales	2	1.3
Representantes de Partidos Políticos, Delitos Electorales	2	1.3
Seguridad	2	1.3
Accesibilidad, Capacitadores Asistentes Electorales	1	0.7
Accesibilidad, Casillas	1	0.7
Accesibilidad, Casillas, Ciudadanía	1	0.7
Accesibilidad, Ciudadanía, Materiales Electorales, Personal del INE, Otros	1	0.7
Accesibilidad, Otros	1	0.7
Accesibilidad, Personal del INE	1	0.7
Capacitadores Asistentes Electorales, Casillas	1	0.7
Capacitadores Asistentes Electorales, Casillas, Materiales Electorales	1	0.7
Capacitadores Asistentes Electorales, Ciudadanía, Personal del INE, Representantes de Partidos Políticos	1	0.7
Capacitadores Asistentes Electorales, Ciudadanía, Representantes de Partidos Políticos	1	0.7
Capacitadores Asistentes Electorales, Ciudadanía, Representantes de Partidos Políticos, Delitos Electorales	1	0.7
Casillas, Ciudadanía, Cómputos	1	0.7
Casillas, Ciudadanía, Cómputos, FMDC, Representantes de Partidos Políticos	1	0.7
Casillas, Ciudadanía, Delitos Electorales	1	0.7
Casillas, Ciudadanía, FMDC, Materiales Electorales, Representantes de Partidos Políticos	1	0.7
Casillas, Ciudadanía, Materiales Electorales, Delitos Electorales	1	0.7
Casillas, Ciudadanía, Materiales Electorales, Representantes de Partidos Políticos	1	0.7
Casillas, Ciudadanía, Supervisores Electorales	1	0.7
Casillas, Cómputos	1	0.7
Casillas, Cómputos, FMDC, Representantes de Partidos Políticos, Delitos Electorales	1	0.7
Casillas, Delitos Electorales	1	0.7
Casillas, Otros	1	0.7
Casillas, Personal del INE	1	0.7
Ciudadanía, Delitos Electorales	1	0.7
Ciudadanía, FMDC	1	0.7
Ciudadanía, FMDC, Delitos Electorales	1	0.7
Ciudadanía, FMDC, Representantes de Partidos Políticos	1	0.7

Incidente	Frecuencia	Porcentaje
Ciudadanía, Materiales Electorales	1	0.7
Ciudadanía, Seguridad, Delitos Electorales	1	0.7
Cómputos, Delitos Electorales	1	0.7
Cómputos, Materiales Electorales	1	0.7
Cómputos, Materiales Electorales, Otros	1	0.7
FMDC	1	0.7
Personal del INE, Otros	1	0.7
Representantes de Partidos Políticos, Otros	1	0.7
Supervisores Electorales	1	0.7
Otros	16	10.6

Fuente: elaborado por la Dirección de Operación Regional de la Dirección Ejecutiva de Organización Electoral, con base en la información proporcionada por las Juntas Ejecutivas.

VIII.5 Propuestas reportadas

De la revisión a los informes que presentaron las y los observadores se identificó que algunos contenían propuesta. Derivado de ello, se obtuvo un total de 218 proposiciones, las cuales se concentraron en 27 entidades federativas y fueron clasificadas por etapas, para su análisis.

Como resultado se obtuvo que 42 (19.3 por ciento) correspondieron a la etapa de Preparación, 147 (67.4 por ciento) a la Jornada y 29 (13.3 por ciento) a los Resultados y declaración de validez (Cuadro 16)

Cuadro 16
Revocación de Mandato 2022
Distribución del número de propuestas que reportaron las y los observadores electorales acreditados según etapa, por Entidad Federativa

Entidad Federativa	Total	Propuestas según etapa		
		Preparación	Jornada	Resultados y declaración de validez
Total	218	42	147	29
%	100.0	19.3	67.4	13.3
Baja California	5	0	5	0

Entidad Federativa	Total	Propuestas según etapa		
		Preparación	Jornada	Resultados y declaración de validez
Baja California Sur	52	15	24	13
Coahuila	4	0	4	0
Chiapas	4	1	3	0
Chihuahua	2	0	2	0
Ciudad de México	19	7	8	4
Durango	4	0	4	0
Guanajuato	10	3	6	1
Guerrero	1	0	1	0
Hidalgo	28	3	22	3
Jalisco	6	0	6	0
México	21	3	15	3
Michoacán	3	1	2	0
Morelos	4	0	4	0
Nayarit	1	0	1	0
Nuevo León	3	1	1	1
Puebla	11	3	7	1
Querétaro	2	0	2	0
Quintana Roo	3	0	3	0
San Luis Potosí	2	0	2	0
Sinaloa	7	1	5	1
Sonora	1	0	1	0
Tabasco	1	1	0	0
Tamaulipas	12	3	7	2
Tlaxcala	4	0	4	0
Veracruz	7	0	7	0
Zacatecas	1	0	1	0

Fuente: elaborado por la Dirección de Operación Regional de la Dirección Ejecutiva de Organización Electoral, con base en la información proporcionada por las Juntas Ejecutivas, con fecha de corte al 9 de agosto de 2022.

Siguiendo con el análisis de las propuestas, estas fueron clasificadas por tema; donde sobresalen las correspondientes a mejorar la capacitación con 57 (26.1 por ciento), mayor difusión de la Revocación de Mandato con 26 (11.9 por ciento), ubicación casillas con 23 (10.6 por ciento), accesibilidad a las casillas con 22 (10.1 por ciento), mayor vigilancia con 15 (6.9 por ciento), mejorar la organización de los funcionarios de las Mesa Directiva de Casilla con 14 (6.4 por ciento), Implementación del voto electrónico con 13 (6.0 por ciento), mejorar la documentación y los materiales con 11 (5.0 por ciento), contratar más funcionarios con 9 (4.1 por ciento) y actualizar la normatividad con 9 (4.1 por ciento) (Cuadro 17).

Cuadro 17
Revocación de Mandato 2022
Distribución absoluta y relativa de las propuestas
reportadas por las y los observadores acreditados, por
tema

Propuestas	Cantidad.	Porcentaje
Total	218	100
Mejorar la capacitación	57	26.9
Mayor difusión de la RM	26	12.3
Ubicación casillas	23	10.8
Accesibilidad a las casillas	22	10.4
Vigilancia y seguridad	16	7.5
Mejora la organización de los FMDC	15	7.1
Implementación del voto electrónico	13	6.1
Mejorar la documentación y materiales	12	5.7
Contratar más funcionarios	9	4.2
Actualizar la normatividad	9	4.2
Horario casillas	8	3.8
Apoyo económico	1	0.5
RPP	1	0.5
Otros	6	2.8

Fuente: elaborado por la Dirección de Operación Regional de la Dirección Ejecutiva de Organización Electoral, con base en la información proporcionada por las Juntas Ejecutivas, con fecha de corte al 9 de agosto de 2022.

IX. Conclusiones

- Se recibieron 16,242 solicitudes, de las cuales 741 (4.6 por ciento) fueron a través de los consejos locales y distritales del INE y 15,501 (95.4 por ciento) mediante el Portal Público del INE.
- Del total de solicitudes recibidas, se identificó que 965 (5.9 por ciento) fueron por ratificación y las restantes 15,276 (94.1 por ciento) de nuevo ingreso.
- El mayor número de solicitudes que se recibieron se registró en el Estado de Sinaloa con 4,551, seguido de Hidalgo con 3,941, Estado de México con 1,909 y la Ciudad de México con 1,342.
- Con relación a las personas que registraron solicitud según su sexo, se obtuvo que 7,651 (47.1 por ciento) fueron hombres y 8,591 (52.9 por ciento) mujeres.
- Se impartieron 12,043 cursos, de los cuales 3,602 (29.9 por ciento) fueron de manera presencial ante las juntas locales y distritales ejecutivas y 8,441 (70.1 por ciento) fueron realizados a distancia, a través de las plataformas virtuales.
- De las 16,242 solicitudes recibidas, se aprobaron 11,809 (72.7 por ciento), de las cuales 1,355 fueron aprobadas por los consejos locales y las restantes 10,454 por los consejos distritales.
- Se registraron 58 organizaciones en 10 entidades federativas.
- Se realizaron un total de 15,551 acciones de difusión por parte de los órganos desconcentrados; siendo el cartel el medio más utilizado con 5,935 (38.2 por ciento), seguido de la publicación de la convocatoria con 2,914 (18.7 por ciento), las redes sociales con 2,584 (16.6 por ciento) y el correo electrónico con 2,476 (15.9 por ciento).
- Se recibieron 1,128 informes de parte de la ciudadanía que participó en la observación electoral, de los cuales 60 (5.3 por ciento) se recibieron en las juntas locales y distritales ejecutivas y 1,068 (94.7 por ciento) a través del Portal Público del INE.

X. Líneas de acción

Con el fin de incrementar la participación de la ciudadanía en la materia, se plantean la realización de las siguientes acciones:

- Incrementar la difusión de la convocatoria y de los plazos de recepción de las solicitudes en los diversos medios de comunicación, para ampliar la cobertura de la ciudadanía y de las organizaciones en participar en la observación de los ejercicios de participación ciudadana.
- Impulsar y fomentar la participación de los OPL en las actividades de difusión de las convocatorias para la ciudadanía interesada en realizar observación en los ejercicios de participación ciudadana.
- Promover la ratificación de las acreditaciones entre las y los ciudadanos y las organizaciones que hayan participado en el proceso electoral o ejercicio de participación ciudadana inmediato anterior.
- Fortalecer la capacitación de la ciudadanía interesada en participar como observadora, adecuando los materiales acordes a las etapas de desarrollo de los ejercicios de participación ciudadana.
- Incrementar las acciones de difusión por parte de los órganos desconcentrados del INE, a fin de invitar a la ciudadanía a participar en la observación electoral, haciendo uso de diversos medios de comunicación.
- Dar continuidad a los protocolos de atención sanitaria y protección a la salud durante la recepción de las solicitudes y la impartición de los cursos de capacitación que se hagan de manera presencial en las sedes de las juntas locales y distritales ejecutivas.
- Formular propuesta de mejora al funcionamiento del sistema informático, a fin de facilitar la captura y la sistematización de la información.