

**INFORMES ESTATALES DE MONITOREO Y NACIONAL DE LOS
REQUERIMIENTOS FORMULADOS A LOS CONCESIONARIOS DE
RADIO Y TELEVISIÓN**

Agosto 2022



Dirección Ejecutiva de Prerrogativas y Partidos Políticos

ÍNDICE

I. Resumen ejecutivo	2
II. Normatividad	3
1. Fundamento legal	3
2. Normateca	3
3. Periodos que se reportan.....	3
III. Periodo ordinario (16 de junio al 15 de julio de 2022).....	4
1. Cumplimiento por entidad.....	4
2. Análisis de los resultados del proceso de requerimiento de promocionales no transmitidos y excedentes	5
3. Reprogramaciones: voluntarias y derivadas de requerimientos de información.....	8
III. Seguimiento a emisoras de bajo cumplimiento	10
1. Emisoras que incrementaron su cumplimiento mediante reprogramaciones (periodo ordinario)	10
2. Emisoras que no incrementaron su cumplimiento mediante reprogramaciones (periodo ordinario) ...	12
IV. Seguimiento a emisoras de bajo cumplimiento presentadas durante la 7ª sesión ordinaria del Comité.....	17

I. Resumen ejecutivo

El objetivo de este informe es dar a conocer los resultados del monitoreo y los **requerimientos formulados** a los concesionarios de radio y televisión. Para ello, se señala el cumplimiento inicial en la transmisión de los promocionales pautados para el ámbito nacional en el «Informe nacional de requerimientos». En esta ocasión, no se reportan datos para los «Informe estatales de requerimientos» al no haber procesos electorales locales en curso.

Los informes incluyen el total de avisos de reprogramación voluntaria recibidos por el Instituto con fecha de corte al 15 de agosto de 2022, así como el total de **requerimientos emitidos** desagregados por partidos políticos nacionales y locales, así como de las autoridades electorales.



II. Normatividad

1. Fundamento legal

Los «Informes estatales de monitoreo» se presentan de conformidad con los artículos 58 y 59 del Reglamento de Radio y Televisión en Materia Electoral y 10, inciso r) del Reglamento de Sesiones del Comité de Radio y Televisión.

El «Informe nacional de requerimientos» se presenta en cumplimiento a los artículos 58 y 59 del Reglamento de Radio y Televisión en Materia Electoral.

2. Normateca

		Vínculo electrónico
Reglamento de Radio y Televisión en Materia Electoral	Expedido el 19 de noviembre de 2014	
Reglamento de Sesiones del Comité de Radio y Televisión	Expedido el 18 de agosto de 2015	

3. Periodos que se reportan

De acuerdo con los plazos reglamentarios previstos para la octava sesión ordinaria de 2022, el informe nacional de requerimientos comprende el siguiente periodo:

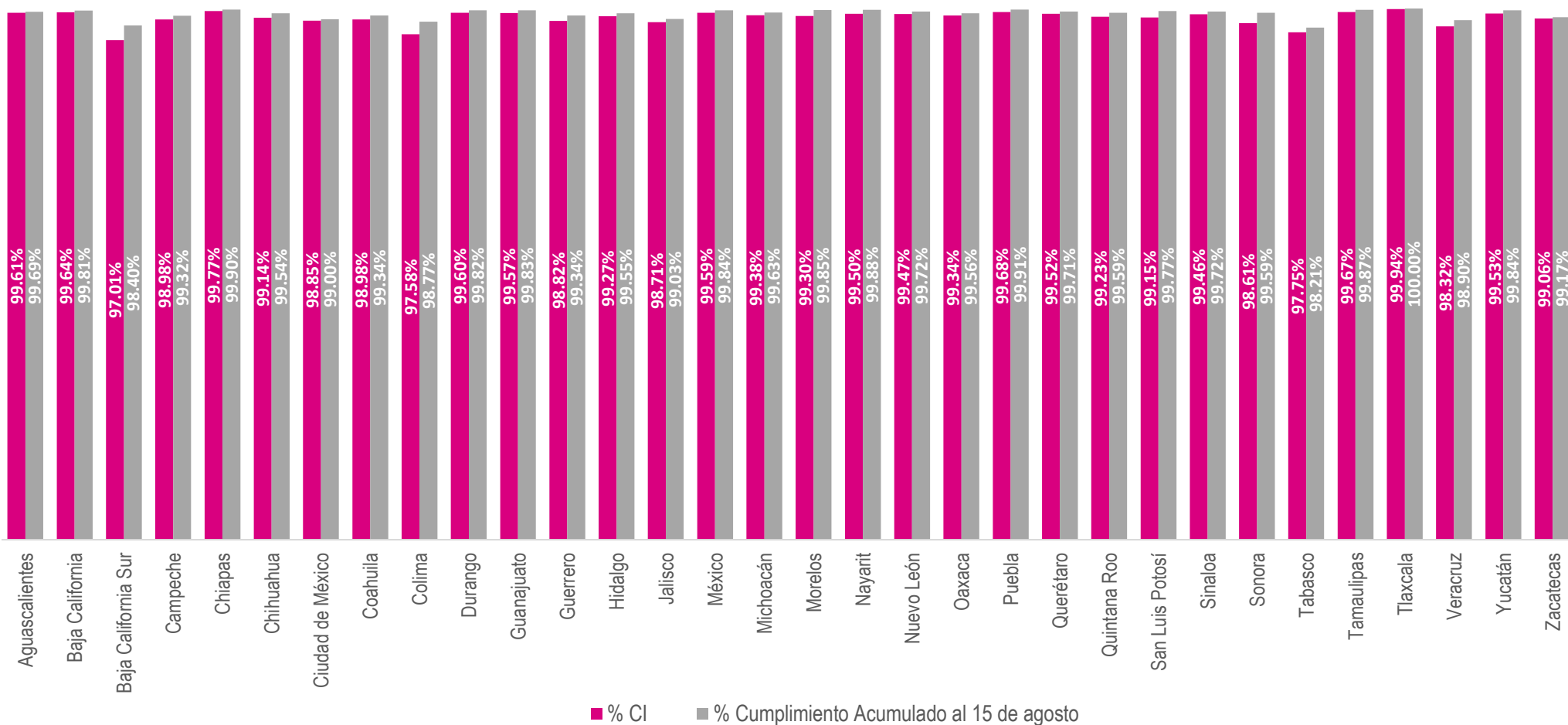
Tabla 1. Periodos del informe para la octava sesión ordinaria de 2022

Procesos	Periodos	
Periodo ordinario nacional	16/06/22	15/07/22
Fecha de corte del Informe	15 de agosto de 2022	

III. Periodo ordinario (16 de junio al 15 de julio de 2022)

1. Cumplimiento por entidad

Tabla 2. Cumplimiento por entidad, periodo ordinario



2. Análisis de los resultados del proceso de requerimiento de promocionales no transmitidos y excedentes

El **cumplimiento inicial** nacional en el periodo fue 99.13%.

El **cumplimiento al cierre** para los partidos políticos nacionales y locales fue 99.10%.

El total de **mensajes no transmitidos** fue de 4 mil 636 promocionales, de los cuales, 2 mil 235 (48.21%) corresponden a autoridades electorales y 2 mil 401 (51.79%) a partidos políticos nacionales y locales.

Al cierre del presente informe¹ se habían recibido avisos de reprogramación voluntaria para mil 635 de los 4 mil 636 mensajes no transmitidos. Adicionalmente, se registraron requerimientos elaborados por la Dirección Ejecutiva de Prerrogativas y Partidos Políticos (Dirección Ejecutiva) y por las Juntas Locales Ejecutivas de otros 2 mil 986 mensajes.²

De los 2 mil 401 promocionales no transmitidos correspondientes a partidos políticos nacionales y locales, se recibieron **avisos de reprogramación voluntaria** para 874 mensajes y se realizaron requerimientos para mil 520 promocionales.

Se transmitieron 3 mil 574 **mensajes excedentes** a la pauta ordenada. Del total, mil 857 (51.96%) corresponden a autoridades electorales y mil 717 (48.04%) a partidos políticos nacionales y locales. Adicionalmente, se presentó un promocional excedente de coalición local correspondiente al estado de Tamaulipas, mismo que fue requerido.

¹ Fecha de corte: 15 de agosto de 2022.

² Ver Anexo 1.

Tabla 3. Proceso de monitoreo, reprogramación y requerimientos: distribución por actor político

Actor político	Pautados	Verificados	Transmitidos	% cumplimiento inicial (CI)	No transmitidos	Reprogramaciones voluntarias	No transmitidos requeridos	Excedentes detectados*	Excedentes requeridos
PAN	38 082	37 191	36 870	99.14%	321	126	194	279	279
PRI	38 605	37 875	37 561	99.17%	314	131	182	232	232
PRD	37 803	36 824	36 469	99.04%	355	146	208	224	224
PT	37 715	37 128	36 823	99.18%	305	97	207	271	271
MC	38 252	37 006	36 643	99.02%	363	123	239	354	354
MORENA	37 177	36 141	35 824	99.12%	317	104	212	286	286
Partidos locales	46 814	45 436	45 010	99.06%	426	147	278	71	71
Autoridad electoral	275 197	267 984	265 749	99.17%	2 235	761	1 466	1 857	0
Total	549 645	535 585	530 949	99.13%	4 636	1 635	2 986	3 574	1 717

Nota 1: El diferencial entre las omisiones y los requerimientos realizados más las reprogramaciones voluntarias puede ocurrir debido a los ajustes generados en los datos de identificación de las emisoras, la incorporación de emisoras al Sistema Integral de Gestión de Requerimientos en materia de radio y televisión (SIGER) o cambios en el órgano requirente, entre otros. Lo mismo sucede para los excedentes detectados para partidos políticos.

Tabla 4. Proceso de monitoreo, reprogramación y requerimientos: distribución por entidad federativa

Entidad federativa	Pautados	Verificados	Transmitidos	% CI	No transmitidos	Reprogramaciones voluntarias	No transmitidos requeridos	Excedentes detectados	Excedentes requeridos
Aguascalientes	9 450	9 428	9 391	99.61%	37	32	5	84	39
Baja California	25 395	25 073	24 983	99.64%	90	59	31	190	103
Baja California Sur	7 920	7 586	7 359	97.01%	227	186	41	73	33
Campeche	6 630	6 576	6 509	98.98%	67	6	61	11	6
Chiapas	21 150	21 016	20 967	99.77%	49	30	19	47	24
Chihuahua	29 535	29 024	28 775	99.14%	249	148	101	152	86
Ciudad de México	22 005	19 888	19 660	98.85%	228	45	183	14	8
Coahuila	26 940	25 886	25 622	98.98%	264	102	162	179	95
Colima	7 980	7 231	7 056	97.58%	175	16	159	94	56

Entidad federativa	Pautados	Verificados	Transmitidos	% CI	No transmitidos	Reprogramaciones voluntarias	No transmitidos requeridos	Excedentes detectados	Excedentes requeridos
Durango	9 570	9 562	9 524	99.60%	38	9	29	38	14
Guanajuato	21 810	20 738	20 649	99.57%	89	45	44	57	41
Guerrero	15 630	15 267	15 087	98.82%	180	26	154	250	126
Hidalgo	10 470	10 442	10 366	99.27%	76	22	54	140	79
Jalisco	29 190	28 522	28 155	98.71%	367	72	295	122	57
México	7 140	6 820	6 792	99.59%	28	9	19	37	25
Michoacán	27 330	27 141	26 972	99.38%	169	58	111	196	95
Morelos	8 040	8 032	7 976	99.30%	56	36	20	28	15
Nayarit	9 240	9 073	9 028	99.50%	45	28	17	81	38
Nuevo León	19 530	19 314	19 212	99.47%	102	83	19	126	72
Oaxaca	19 140	18 984	18 859	99.34%	125	30	95	361	75
Puebla	16 980	16 345	16 292	99.68%	53	40	13	102	60
Querétaro	9 690	9 493	9 447	99.52%	46	4	42	42	23
Quintana Roo	9 900	9 702	9 627	99.23%	75	26	49	29	13
San Luis Potosí	16 350	16 205	16 068	99.15%	137	100	37	96	47
Sinaloa	24 750	24 595	24 463	99.46%	132	82	50	189	91
Sonora	30 510	30 236	29 816	98.61%	420	98	322	275	137
Tabasco	11 400	11 386	11 130	97.75%	256	44	212	98	49
Tamaulipas	34 860	34 324	34 210	99.67%	114	63	51	253	121
Tlaxcala	1 710	1 648	1 647	99.94%	1	1	0	1	1
Veracruz	39 660	36 442	35 831	98.32%	611	85	511	115	47
Yucatán	11 760	11 628	11 573	99.53%	55	31	24	32	17
Zacatecas	7 980	7 978	7 903	99.06%	75	19	56	62	25
Total General	549 645	535 585	530 949	99.13%	4 636	1 635	2 986	3 574	1 717

Nota 2: El diferencial entre las omisiones y los requerimientos realizados más las reprogramaciones voluntarias puede ocurrir debido a los ajustes generados en los datos de identificación de las emisoras, la incorporación de emisoras al SIGER o cambios en el órgano requirente, entre otros. Lo mismo sucede para los excedentes detectados para partidos políticos.

3. Reprogramaciones: voluntarias y derivadas de requerimientos de información

Durante el periodo que se informa se recibieron avisos para reprogramar voluntariamente mil 635 promocionales y, al momento del corte, se habían transmitido mil 155, lo que representa un cumplimiento de 70.64%. De un total de mil 42 reprogramaciones por requerimiento, se han transmitido 829, lo que representa un cumplimiento de 79.56%. El cumplimiento total de las reprogramaciones del periodo fue 74.11%, sin embargo, aún están pendientes por calificar 30 reprogramaciones. Por lo anterior, el porcentaje de cumplimiento final puede incrementar.

Tabla 5. Reprogramaciones voluntarias y por requerimiento

Actor político	Reprogramaciones voluntarias			Reprogramaciones por requerimiento			Reprogramaciones totales		
	Pautados	Transmitidos	% de cumplimiento	Pautados	Transmitidos	% de cumplimiento	Pautados	Transmitidos	% de cumplimiento
PAN	126	85	67.46%	65	52	80%	191	137	71.73%
PRI	131	67	51.15%	70	49	70%	201	116	57.71%
PRD	146	75	51.37%	64	51	79.69%	210	126	60%
PT	97	74	76.29%	65	53	81.54%	162	127	78.40%
MC	123	90	73.17%	96	70	72.92%	219	160	73.06%
MORENA	104	87	83.65%	73	56	76.71%	177	143	80.79%
Partidos locales	147	106	72.11%	106	92	86.79%	253	198	78.26%
Autoridad electoral	761	571	75.03%	503	406	80.72%	1 264	977	77.29%
Total	1 635	1 155	70.64%	1 042	829	79.56%	2 677	1 984	74.11%

Tabla 6. Detalle del comportamiento de las reprogramaciones transmitidas

Actor político	Conforme a la pauta	Diferente versión	Fuera de horario	Fuera de orden	No transmitidos	No verificados	Sin calificar
PAN	125	3	8	1	50	3	1
PRI	99	7	8	2	77	5	3
PRD	84	36	4	2	76	6	2
PT	96	25	4	2	30	3	2
MC	124	28	4	4	55	2	2
MORENA	102	35	5	1	31	1	2
Partidos locales	146	36	6	10	46	6	3
Autoridad electoral	805	116	36	20	253	19	15
Total	1 581	286	75	42	618	45	30

Nota: El Sistema Integral de Verificación y Monitoreo (SIVeM) califica como: «diferente versión» aquellos materiales que siendo del mismo actor son promocionales distintos al pautado; «fuera de horario» a los promocionales transmitidos fuera de la franja horaria en la cual fueron pautados; y «fuera de orden» hace referencia a los materiales que se transmiten en la franja horaria pautada, pero en un orden diferente a la pauta notificada.

III. Seguimiento a emisoras de bajo cumplimiento

En el periodo comprendido del 16 de junio al 15 de julio de 2022 (periodo ordinario), se identificaron 22 emisoras con bajo cumplimiento. De estas, 12 aumentaron su cumplimiento por medio de reprogramaciones y las 10 emisoras restantes no aumentaron su cumplimiento por arriba de 80%.

1. Emisoras que incrementaron su cumplimiento mediante reprogramaciones (periodo ordinario)

#	Entidad	Emisora	Cump*	01-15 abr	16-30 abr	01-15 may	16-31 may	01-15 jun	16-30 jun	01-15 jul
1	Baja California Sur	XHESJC-FM S/D	% CI	98.85%	97.78%	98.33%	97.92%	98.32%	87.93%	75.98%
			%CA	100%	98.33%	98.89%	98.96%	98.32%	87.93%	81.01%
2	Baja California Sur	XHELPZ-FM El Centenario	% CI	100%	64.38%	100%	83.72%	100%	79.64%	95.48%
			%CA	100%	88.75%	100%	94.19%	100%	91.62%	99.35%
3	Chihuahua	XHABC-TDT Canal 28.1	% CI	93.33%	99.05%	97.14%	95.54%	92.38%	90.48%	77.88%
			%CA	97.14%	99.05%	100%	96.43%	96.19%	93.33%	88.46%
4	Colima	XHCIA-FM Match	% CI	100%	100%	100%	100%	100%	100%	73.86%
			%CA	100%	100%	100%	100%	100%	100%	100%
5	Colima	XHERL-FM La RL	% CI	100%	100%	100%	99.48%	98.33%	96.73%	76.84%
			%CA	100%	100%	100%	100%	99.44%	96.73%	100%
6	Guanajuato	XHXV-FM S/D	% CI	99.44%	95.00%	99.44%	100%	100%	70.54%	99.44%
			%CA	100%	100%	100%	100%	100%	99.22%	100%

#	Entidad	Emisora	Cump*	01-15 abr	16-30 abr	01-15 may	16-31 may	01-15 jun	16-30 jun	01-15 jul
7	Nuevo León	XHUNL-FM Radio UANL	% CI	100%	100%	100%	100%	100%	100%	78.10%
			%CA	100%	100%	100%	100%	100%	100%	86.67%
8	Sonora	XHAP-FM Romántica 1290	% CI	100%	95.56%	100%	100%	98.89%	66.67%	100%
			%CA	100%	100%	100%	100%	99.44%	100%	100%
9	Sonora	XHCTHE-TDT Imagen TV	% CI	99.10%	78.03%	68.89%	100%	97.04%	74.02%	97.83%
			%CA	99.10%	78.03%	68.89%	100%	97.04%	92.13%	100%
10	Sonora	XHESO-FM La Poderosa	% CI	100%	95.56%	100%	99.48%	100%	66.48%	100%
			%CA	100%	100%	100%	100%	100%	100%	100%
11	Sonora	XHOBS-FM W Radio 1070	% CI	100%	95.56%	100%	100%	100%	66.67%	100%
			%CA	100%	100%	100%	100%	100%	99.44%	100%
12	Veracruz	XHGB-FM W RADIO	% CI	100%	100%	100%	82.81%	-	22.67%	99.64%
			%CA	100%	100%	100%	82.81%	-	96.00%	100%

2. Emisoras que no incrementaron su cumplimiento mediante reprogramaciones (periodo ordinario)

#	Entidad	Emisora	Cump*	01-15 abr	16-30 abr	01-15 may	16-31 may	01-15 jun	16-30 jun	01-15 jul
1	Colima	XHNCI-TDT Azteca 7	% CI	100%	100%	100%	100%	100%	100%	67.21%
			%CA	100%	100%	100%	100%	100%	100%	67.21%

La emisora presentó bajo cumplimiento debido a fallas de bloqueo.

#	Entidad	Emisora	Cump*	01-15 abr	16-30 abr	01-15 may	16-31 may	01-15 jun	16-30 jun	01-15 jul
2	Coahuila	XHSG-FM Estéreo Vida	% CI	100%	100%	81.11%	93.72%	100%	53.33%	100%
			%CA	100%	100%	100%	100%	100%	53.33%	100%

La emisora presentó fallas técnicas en la línea de transmisión.

#	Entidad	Emisora	Cump*	01-15 abr	16-30 abr	01-15 may	16-31 may	01-15 jun	16-30 jun	01-15 jul
3	Guerrero	XHDOM-FM S/D	% CI	94.29%	96.19%	100%	91.74%	76.19%	52.38%	87.62%
			%CA	97.14%	96.19%	100%	92.66%	81.90%	60.00%	87.62%

Omisiones.

#	Entidad	Emisora	Cump*	01-15 abr	16-30 abr	01-15 may	16-31 may	01-15 jun	16-30 jun	01-15 jul
4	Jalisco	XEVAI-AM Amor 92.7	% CI	100%	100%	100%	100%	100%	100%	31.67%
			%CA	100%	100%	100%	100%	100%	100%	31.67%

Fuera del aire por fallas en el suministro eléctrico.

#	Entidad	Emisora	Cump*	01-15 abr	16-30 abr	01-15 may	16-31 may	01-15 jun	16-30 jun	01-15 jul
5	Oaxaca	XHDCA-FM S/D	% CI	-	-	-	-	91.43%	78.10%	84.76%
			%CA	-	-	-	-	91.43%	78.10%	84.76%

Omisiones.

#	Entidad	Emisora	Cump*	01-15 abr	16-30 abr	01-15 may	16-31 may	01-15 jun	16-30 jun	01-15 jul
6	Tabasco	XEKV-AM ABC Radio	% CI	98.89%	98.89%	98.89%	99.47%	98.89%	94.97%	49.44%
			%CA	100%	100%	100%	99.47%	100%	94.97%	49.44%

Se identificó que la emisora estuvo fuera del aire.

#	Entidad	Emisora	Cump*	01-15 abr	16-30 abr	01-15 may	16-31 may	01-15 jun	16-30 jun	01-15 jul
7	Tabasco	XHKV-FM S/D	% CI	98.89%	98.89%	98.89%	99.48%	98.89%	95.00%	50.00%
			%CA	100%	100%	100%	99.48%	100%	95.00%	50.00%

Se identificó que la emisora estuvo fuera del aire.

#	Entidad	Emisora	Cump*	01-15 abr	16-30 abr	01-15 may	16-31 may	01-15 jun	16-30 jun	01-15 jul
8	Veracruz	XEPR-AM Los 40 Principales	% CI	98.33%	100%	100%	95.83%	99.44%	99.44%	65.00%
			%CA	98.89%	100%	100%	95.83%	99.44%	99.44%	65.00%

En el CEVEM se identificó que la emisora dejó de transmitir a partir del 10 de julio.

#	Entidad	Emisora	Cump*	01-15 abr	16-30 abr	01-15 may	16-31 may	01-15 jun	16-30 jun	01-15 jul
9	Veracruz	XHLE-FM La Grande	% CI	84.02%	53.33%	34.09%	62.50%	63.89%	71.11%	46.79%
			%CA	96.45%	53.33%	82.95%	82.81%	73.89%	71.11%	46.79%

Omisiones.

#	Entidad	Emisora	Cump*	01-15 abr	16-30 abr	01-15 may	16-31 may	01-15 jun	16-30 jun	01-15 jul
10	Veracruz	XHTAN-FM RTV Radio Mas	% CI	100%	99.03%	100%	100%	100%	73.96%	96.97%
			%CA	100%	99.03%	100%	100%	100%	73.96%	96.97%

Se identificó que la emisora estuvo fuera del aire del 16 al 19 de junio.

A continuación, se exponen los motivos expresados por las **diez emisoras** que no incrementaron su cumplimiento mediante reprogramaciones:

Emisoras que no incrementaron su cumplimiento mediante reprogramaciones

#	Emisora	%CA			Observaciones	Oficios
		01-15 junio	16-30 junio	01-15 julio		
1	XHNCI-TDT Azteca 7	100%	100%	67.21%	La emisora señaló “ no haber localizado los testigos correspondientes por lo que se ofrecen reprogramaciones ad cautelam ”. La emisora ofreció reprogramar 40 promocionales. De las 40 omisiones se verificaron 40 promocionales y se transmitieron la totalidad de estos (100%).	INE/DEPPP/DATERT/4925/2022
2	XHSG-FM Estéreo Vida	100%	53.33%	100%	El Instituto emitió un oficio el 11 de julio de 2022 requiriendo información relativa a los presuntos incumplimientos en la transmisión de los promocionales pautados; no se recibió respuesta por parte de la emisora dentro del plazo improrrogable de cuatro días hábiles. El oficio suma una cuenta general de 84 promocionales no transmitidos . La emisora notificó al Instituto que dejó de transmitir a partir del 23 de junio por “ fallas en la línea de transmisión ”. En el oficio se adjuntan fotografías como evidencia que sustenta el señalamiento.	INE/DEPPP/DATERT/4744/2022
3	XHDOM-FM S/D	81.90%	60.00%	87.62%	El Instituto emitió un oficio requiriendo información relativa a los presuntos incumplimientos en la transmisión de los promocionales pautados; no se recibió respuesta por parte de la emisora dentro del plazo improrrogable de cuatro días hábiles. El oficio suma una cuenta general de 42 promocionales no transmitidos .	INE/DEPPP/DATERT/4761/2022
4	XEVAY-AM Amor 92.7	100%	100%	31.67%	La emisora señaló “ estar fuera del aire por fallas en el suministro eléctrico (quema de tarjeta controladora de fuentes de voltaje por una descarga eléctrica) ”. En el oficio de respuesta se adjunta el oficio por el cual se notificó la situación al IFT (folio 029347 del 15 de julio de 2022) como evidencia que sustenta el señalamiento.	INE/DEPPP/JLE14/0119/2022

#	Emisora	%CA			Observaciones	Oficios
		01-15 junio	16-30 junio	01-15 julio		
5	XHDCA-FM S/D	91.43%	78.10%	84.76%	El Instituto emitió un oficio requiriendo información relativa a los presuntos incumplimientos en la transmisión de los promocionales pautados; no se recibió respuesta por parte de la emisora dentro del plazo improrrogable de cuatro días hábiles. El oficio suma una cuenta general de 23 promocionales no transmitidos .	INE/DEPPP/JDE20-10/0184/2022
6	XEKV-AM ABC Radio	100%	94.97%	49.44%	La emisora señaló “ errores de continuidad y de programación ”. En el oficio de respuesta (vía SIGER) no hay evidencia que sustente los señalamientos. La emisora ofreció reprogramar 40 promocionales . El oficio suma una cuenta general de 91 promocionales no transmitidos. De las 91 omisiones se verificaron los 40 promocionales para los cuales ofreció reprogramación. De las 40 omisiones verificadas se transmitieron 0 promocionales (0%) .	INE/DEPPP/DATERT/4853/2022
7	XHKV-FM S/D	100%	95.00%	50.00%	La emisora señaló “ errores de continuidad y de programación ”. En el oficio de respuesta (vía SIGER) no hay evidencia que sustente los señalamientos. La emisora ofreció reprogramar 41 promocionales . El oficio suma una cuenta general de 90 promocionales no transmitidos. De las 90 omisiones se verificaron 40 promocionales para los cuales ofreció reprogramación. De las 40 omisiones verificadas se transmitieron 0 promocionales (0%) .	INE/DEPPP/DATERT/4853/2022
8	XEPR-AM Los 40 Principales	99.44%	99.44%	65.00%	La emisora señaló “ sí haber transmitido los promocionales señalados como omisiones ”. En el oficio de respuesta se adjuntan testigos de grabación como sustento del señalamiento, pero no se envía la bitácora para corroborar las transmisiones . La emisora no ofreció reprogramaciones . El oficio suma una cuenta general de 63 promocionales no transmitidos. De las 63 omisiones no se ofreció reprogramación . Desde el CEVEM-138 Poza Rica de Hidalgo se identificó que la emisora dejó de transmitir a partir del pasado 10 de julio.	INE/DEPPP/DATERT/4829/2022 INE/DEPPP/DATERT/02776/2022 INE/DEPPP/DATERT/02777/2022

#	Emisora	%CA			Observaciones	Oficios
		01-15 junio	16-30 junio	01-15 julio		
					En seguimiento, el 23 de agosto, la Dirección Ejecutiva emitió dos oficios solicitando información al IFT (INE/DEPPP/DATERT/02776/2022) y a la emisora (INE/DEPPP/DATERT/02777/2022) sobre el estado que guardan sus transmisiones.	
9	XHLE-FM La Grande	73.89%	71.11%	46.79%	<p>El Instituto emitió un oficio requiriendo información relativa a los presuntos incumplimientos en la transmisión de los promocionales pautados entre el 16 y 30 de junio; no se recibió respuesta por parte de la emisora dentro del plazo improrrogable de cuatro días hábiles. El oficio suma una cuenta general de 52 promocionales no transmitidos.</p> <p>Asimismo, para las omisiones del periodo del 1 al 15 de julio la emisora señaló “fallas en el equipo de cómputo”. En el oficio de respuesta no hay evidencia que sustente el señalamiento. La emisora ofreció reprogramar 83 promocionales.</p> <p>El oficio suma una cuenta general de 83 promocionales no transmitidos. De las 83 omisiones se verificaron la totalidad y se transmitieron 43 promocionales (51.81%).</p> <p>El 17 de agosto de 2022, mediante oficio INE/DEPPP/DE/DATE/02735/2022, la Dirección Ejecutiva dio vista a la Secretaría Ejecutiva por presuntos incumplimientos (omisiones) por parte de XELE del Golfo, S.A. de C.V., concesionario de la emisora XHLE-FM, en el estado de Veracruz.</p>	<p>INE/DEPPP/JDE28-08/0130/2022</p> <p>INE/DEPPP/JDE28-08/0133/2022</p>
10	XHTAN-FM RTV Radio Mas	100%	73.96%	96.97%	La emisora señaló “falla en el sistema de alta tensión y sistema de satélite por clima extremo” . En el oficio de respuesta se adjunta el oficio por el cual se notificó la situación al IFT (folio GIFT22-7968 del Sistema de Control de Gestión Institucional) como evidencia que sustenta el señalamiento.	INE/DEPPP/JDE30-10/0049/2022

IV. Seguimiento a emisoras de bajo cumplimiento presentadas durante la 7ª sesión ordinaria del Comité

Durante la 7ª sesión ordinaria del Comité, la representación del Partido del Trabajo (PT) solicitó el seguimiento de **cinco emisoras**. Al respecto, se reporta lo siguiente:

#	Emisora	%CA							Seguimiento	Oficios
		01-15 abril	16-30 abril	01-15 mayo	16-31 mayo	01-15 junio	16-30 junio	01-15 julio		
1	XHDX-FM Cadena 100.3 (Baja California)	100%	98.89%	99.44%	66.15%	-	-	-	<p>Del 16 al 31 de mayo la emisora se reporta con bajo cumplimiento debido a fallas técnicas en su transmisor principal. La emisora se dejó de reportar a partir del 1° de junio debido a fallas técnicas en su transmisor principal que la llevaron a salir del aire. El concesionario informó al IFT acerca de dicha suspensión temporal.</p> <p>Se realizó una solicitud de información mediante oficio del 27 de mayo de 2022. Se recibió respuesta por parte del concesionario el 2 de junio y adjuntó aviso al IFT.</p> <p>El 9 de agosto, mediante oficio INE/DEPPP/DE/DATE/2650/2022 se realizó una solicitud de actualización de trabajos de reparación y fecha estimada de reanudación de actividades. El concesionario respondió el 10 de agosto señalando que no se tiene fecha prevista para la reanudación de transmisiones.</p>	<p>INE/DEPPP/DATERT/1914/2022 INE/DEPPP/DATERT/2650/2022 INE/DEPPP/DATERT/4173/2022</p>
2	XHMORE-FM More FM (Baja California)	100%	100%	100%	-	-	-	-	<p>Del 16 al 31 de mayo la emisora se reporta con bajo cumplimiento debido a fallas técnicas en su transmisor principal. La emisora se dejó de reportar a partir del 1° de junio debido a fallas técnicas en su transmisor principal que la llevaron a salir del aire. El concesionario informó al IFT acerca de dicha suspensión temporal.</p> <p>Se realizó una solicitud de información mediante oficio del 19 de mayo de 2022. Se recibió respuesta por parte del concesionario el 23 de mayo y adjuntó aviso al IFT. El 27 de mayo el</p>	<p>INE/DEPPP/DATERT/1801/2022 INE/DEPPP/DATERT/2651/2022 INE/DEPPP/DATERT/4173/2022</p>

#	Emisora	%CA							Seguimiento	Oficios
		01-15 abril	16-30 abril	01-15 mayo	16-31 mayo	01-15 junio	16-30 junio	01-15 julio		
									<p>concesionario volvió a responder reiterando la suspensión de transmisiones.</p> <p>El 9 de agosto, mediante oficio INE/DEPPP/DE/DATE/2651/2022, se realizó una solicitud de actualización de trabajos de reparación y fecha estimada de reanudación de actividades. El concesionario respondió el 10 de agosto señalando que no se tiene fecha prevista para la reanudación de transmisiones.</p>	
3	XHTRES-TDT Excelsior TV (Ciudad de México)	100%	100%	34.92%	-	-	-	-	<p>Se realizaron dos solicitudes de información mediante oficios del 2 y 20 de junio. Se recibió respuesta por parte del concesionario el 21 de junio en el que señala que la emisora no realizó el pago de la contraprestación por lo que perdió su concesión. La concesión tenía como fecha de vigencia hasta el 31 de diciembre de 2021 pero la emisora transmitió hasta el 6 de mayo.</p> <p>El 24 de mayo de 2022, la Dirección Ejecutiva recibió el oficio IFT/223/UCS/DGCRAD/831/2022, mediante el cual el IFT informó que Compañía Internacional de Radio y Televisión, S.A., concesionario de la emisora XHTRES-TDT, no presentó el pago de contraprestación conforme a los establecido en el Resolutivo Cuarto de la Resolución correspondiente. En consecuencia, la resolución de la prórroga quedó sin efectos. Es decir, la emisora "perdió" su concesión.</p>	<p>INE/DEPPP/DATERT/1988/2022 INE/DEPPP/DATERT/2155/2022 INE/DEPPP/DATERT/4200/2022 INE/DEPPP/DATERT/4441/2022 IFT/223/UCS/DGCRD/831/2022</p>
4	XHEON-FM Radio Gente (Coahuila)	100%	100%	100%	79.46%	95.24%	100%	100%	<p>Sólo presenta bajo cumplimiento del 16 al 31 de mayo, posteriormente se observa una normalización de su nivel de cumplimiento.</p>	<p>INE/DEPPP/DATERT/4194/2022 CRYT/102/06/2022</p>
5	XHLL-TDT Canal 5 (Tabasco)	100%	99.25%	100%	100%	61.48%	-	-	<p>El informe estatal del 1 al 15 de junio señala:</p> <p>La emisora XHLL-TDT presenta bajo cumplimiento por que se encuentra fuera del aire desde el 10 de junio debido a que venció su concesión. Lo anterior fue notificado mediante oficio del 13</p>	<p>INE/DEPPP/DATERT/4374/2022</p>

#	Emisora	%CA							Seguimiento	Oficios
		01-15 abril	16-30 abril	01-15 mayo	16-31 mayo	01-15 junio	16-30 junio	01-15 julio		
									de junio de 2021 signado por el apoderado legal del concesionario. La emisora se dio de baja del Catálogo el pasado a partir del 1 de julio de 2022.	