



INFORME

SOBRE EL CUMPLIMIENTO DE ACUERDOS Y RESOLUCIONES DEL CONSEJO GENERAL DEL INSTITUTO NACIONAL ELECTORAL

Agosto 2022



ÍNDICE

	Pág.
I. PRESENTACIÓN.....	3
II. SEGUIMIENTO COMPROMISOS DEL CONSEJO GENERAL.....	6
AÑO 2016.....	6
AÑO 2018.....	7
AÑO 2019.....	8
AÑO 2020.....	9
AÑO 2021.....	10
AÑO 2022.....	11
III. REPORTE GENERAL	12

I. PRESENTACIÓN

El Consejo General del Instituto Nacional Electoral, como órgano superior de dirección es el responsable de vigilar el cumplimiento de las disposiciones constitucionales y legales en materia electoral.

La Secretaría del Consejo General tiene, entre sus atribuciones, la de informar a los miembros del máximo órgano de dirección sobre el cumplimiento de los acuerdos y resoluciones aprobados por dicho colegiado, con fundamento en los artículos 46, párrafo 1, inciso c) de la Ley General de Instituciones y Procedimientos Electorales; 41, párrafo 2, inciso b), del Reglamento Interior del Instituto Nacional Electoral y 11, párrafo 1, inciso g), del Reglamento de Sesiones del Consejo General.

La Dirección del Secretariado, en apoyo a la Secretaría Ejecutiva (Reglamento Interior del INE, artículo 68, inciso d), ha venido desarrollando herramientas que permitan sistematizar los acuerdos y dar seguimiento a los compromisos asignados a las diferentes áreas del Instituto.

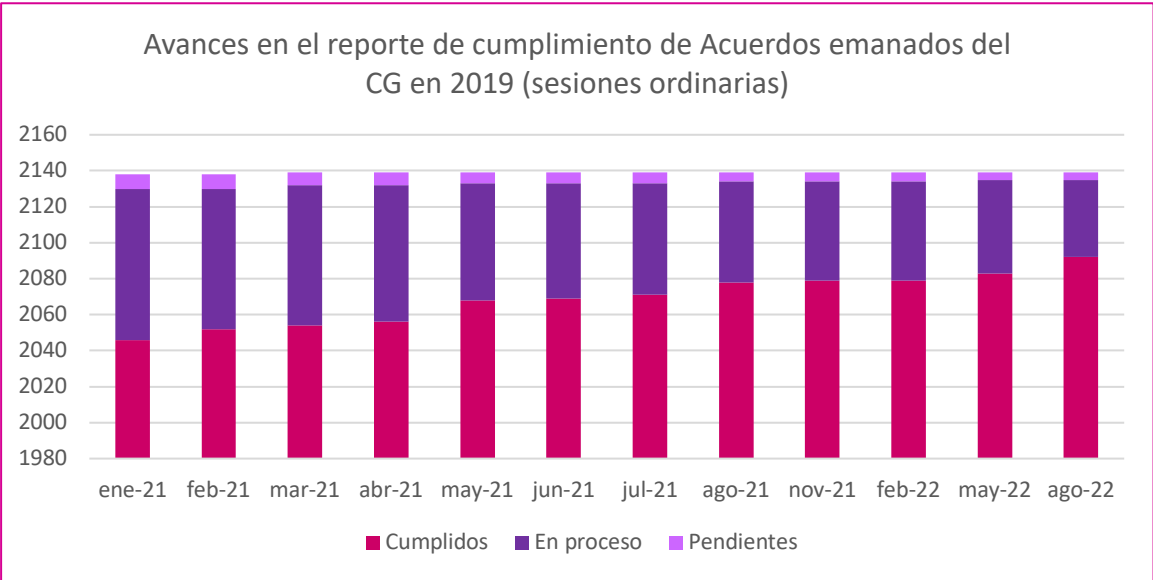
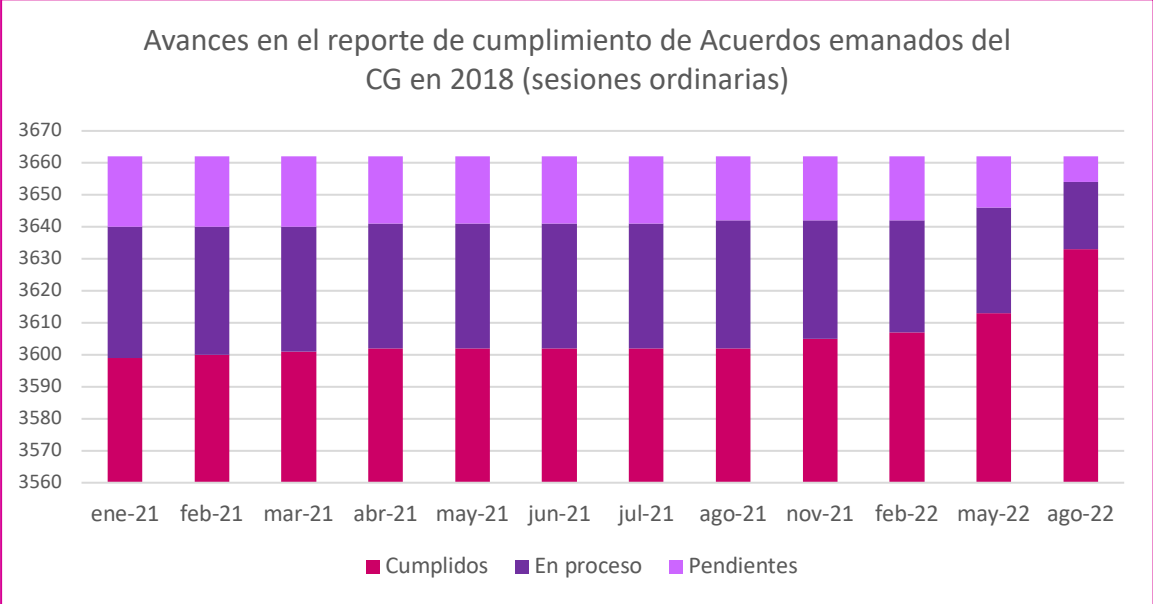
Gracias al acompañamiento de la Secretaría Ejecutiva y de la Unidad Técnica de Servicios de Informática, en 2019 se puso a disposición de las Direcciones Ejecutivas y Unidades Técnicas, un nuevo **Sistema de Seguimiento de Acuerdos**.

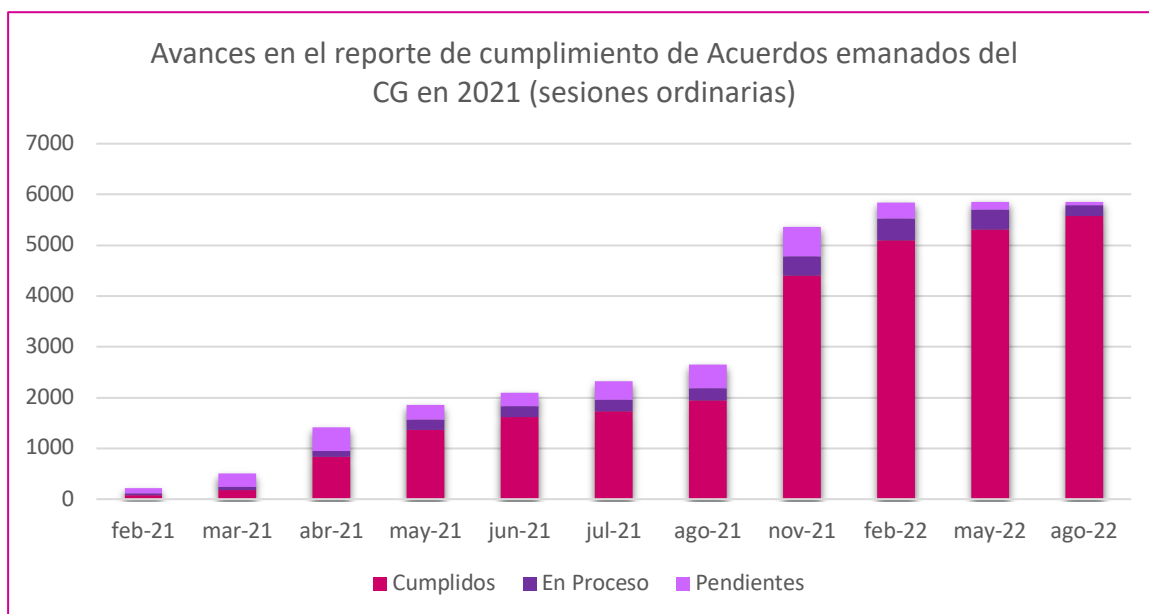
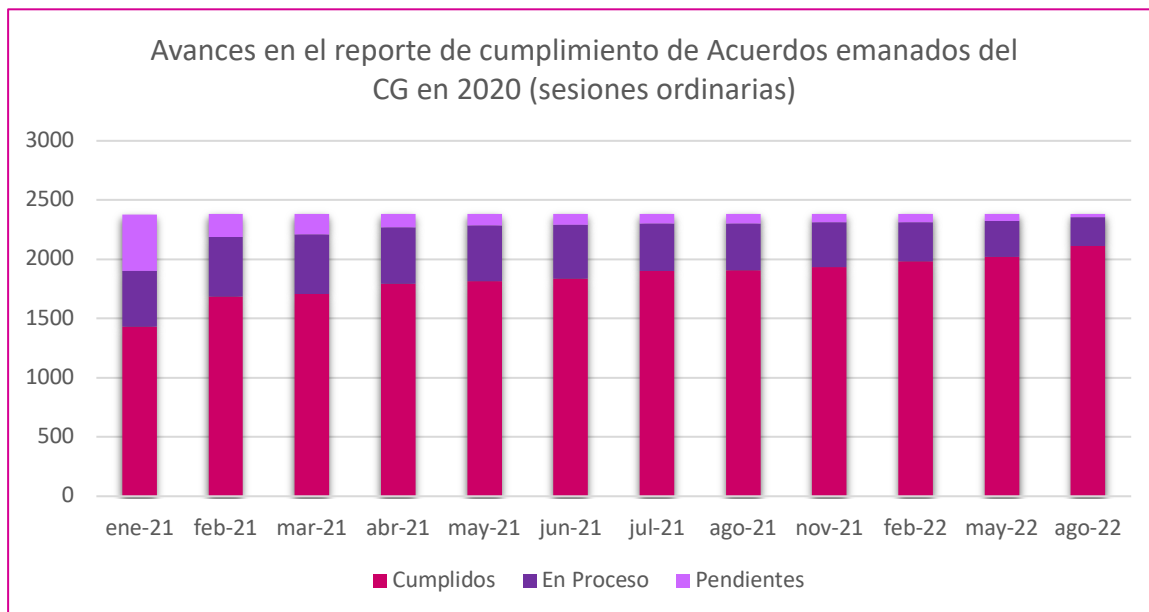
Este sistema busca ser una herramienta más accesible para el área usuaria y permite la notificación electrónica sobre la asignación y el estatus de los compromisos asignados, el acceso a la consulta y reporte de avances para cada área. Con el apoyo de las Direcciones Ejecutivas y Unidades Técnicas, se han designado y capacitado a los enlaces responsables y se ha logrado hacer mejoras sustantivas al Sistema.

En este informe se da cuenta del seguimiento de los compromisos emanados de los Acuerdos y Resoluciones aprobados por el Consejo General al 18 de julio del presente año, detallando las acciones que se han implementado para su cumplimiento hasta el **18 de agosto de 2022**.

A partir de la instrumentación de la herramienta informática, el reporte de avances ha aumentado de manera significativa, logrando actualizar el cumplimiento de los acuerdos y resoluciones del órgano superior de dirección.

Lo anterior, puede apreciarse en las siguientes gráficas:





En las siguientes páginas se detalla el avance de cumplimiento de los compromisos emanados de los Acuerdos y Resoluciones del Consejo General, correspondiente a los años de 2016, 2018, 2019, 2020, 2021 y 2022.

II. SEGUIMIENTO COMPROMISOS DEL CONSEJO GENERAL

- **Año 2016**

De las 59 sesiones celebradas en el año 2016, se generaron **1,846** compromisos, de los cuales 1,844 están cumplidos y dos en proceso de cumplimiento.

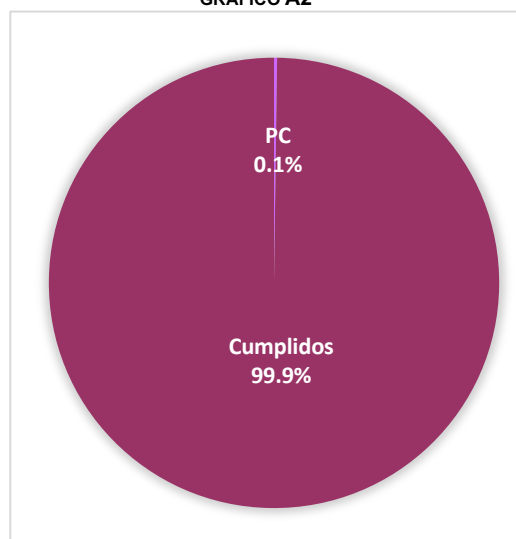
GRÁFICO A1

SESIONES			
2016			
Total	ORD	EXT	ESP
59	4	54	1

2016		
Total	C	PC
1,846	1,844	2
	99.9%	0.1%

C = Cumplidos PC = Proceso de cumplimiento

GRÁFICO A2



SEGUIMIENTO

Referente a los **dos** compromisos **en proceso de cumplimiento**¹, éstos se encuentran a cargo de la Dirección Ejecutiva de Capacitación Electoral y Educación Cívica.

GRÁFICO A3

COMPROMISOS	
PC TOTAL	DECEYEC
2	2

PC = Proceso de cumplimiento

¹ El detalle de los compromisos y el reporte de cumplimiento se desagrega en el Anexo del presente Informe.

- **Año 2018**

De las 58 sesiones celebradas en el año 2018, se generaron **3,662** compromisos, de los cuales 3,633 están cumplidos, 21 en proceso de cumplimiento y 8 asuntos se encuentran pendientes.

GRÁFICO B1

SESIONES			
2018			
Total	ORD	EXT	ESP
58	9	48	1

2018			
Total	C	PC	P
3,662	3,633	21	8
	99.2%	0.6%	0.2%

C = Cumplidos PC = Proceso de cumplimiento P = Pendientes

GRÁFICO B2



SEGUIMIENTO

Los **21** asuntos en **proceso de cumplimiento** están distribuidos de la siguiente manera:

GRÁFICO B3

COMPROMISOS		
PC TOTAL	DIRECCIONES EJECUTIVAS	UNIDADES TÉCNICAS
21	19	2

PC = Proceso de cumplimiento

Por otra parte, los **8** compromisos **pendientes**² se encuentran a cargo de unidades técnicas del Instituto.

GRÁFICO B4

COMPROMISOS	
P TOTAL	UNIDADES TÉCNICAS
8	8

P = Pendientes

² El detalle de los compromisos y el reporte de cumplimiento se desagrega en el Anexo del presente Informe.

- **Año 2019**

De las 39 sesiones celebradas en el año 2019, se generaron **2,139** compromisos, de los cuales 2,092 están cumplidos, 43 en proceso de cumplimiento y 4 asuntos se encuentran pendientes.

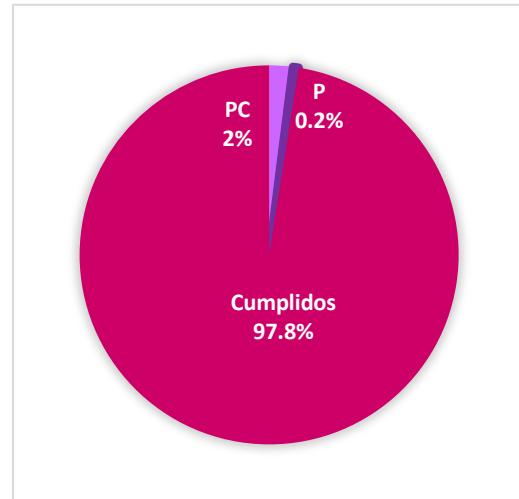
GRÁFICO C1

SESIONES		
2019		
Total	ORD	EXT
39	4	35

2019			
Total	C	PC	P
2,139	2,092	43	4
	97.8%	2%	0.2%

C = Cumplidos PC = Proceso de cumplimiento P = Pendientes

GRÁFICO C2



SEGUIMIENTO

Los **43** asuntos *en proceso de cumplimiento* están distribuidos de la siguiente manera:

GRÁFICO C3

COMPROMISOS		
PC TOTAL	DIRECCIONES EJECUTIVAS	UNIDADES TÉCNICAS
43	5	38

PC = Proceso de cumplimiento

Por otra parte, los **4** compromisos *pendientes*³ se encuentran distribuidos de la manera siguiente:

GRÁFICO C4

COMPROMISOS		
P TOTAL	DIRECCIONES EJECUTIVAS	UNIDADES TÉCNICAS
4	1	3

P = Pendientes

³ El detalle de los compromisos y el reporte de cumplimiento se desagrega en el Anexo del presente Informe.

- **AÑO 2020**

De las 47 sesiones celebradas en el año 2020, se generaron **2,385** compromisos, de los cuales 2,113 están cumplidos, 244 en proceso de cumplimiento y 28 asuntos se encuentran pendientes.

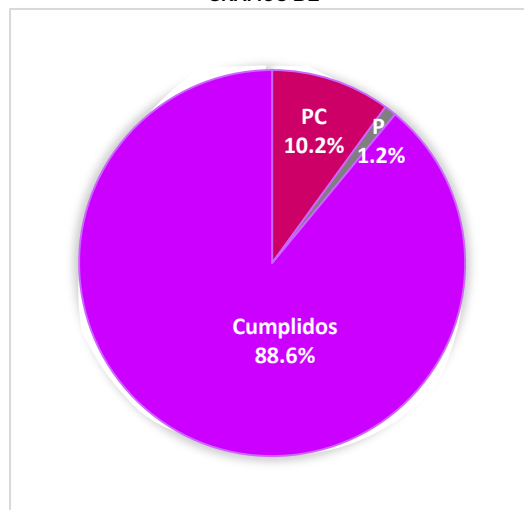
GRÁFICO D1

SESIONES 2020		
Total	ORD	EXT
47	6	41

2020			
Total	C	PC	P
2,385	2,113	244	28
	88.6%	10.2%	1.2%

C = Cumplidos PC = Proceso de cumplimiento P = Pendientes

GRÁFICO D2



SEGUIMIENTO

Los **244** asuntos **en proceso de cumplimiento** están distribuidos de la siguiente manera:

GRÁFICO D3

COMPROMISOS			
PC TOTAL	DIRECCIONES EJECUTIVAS	UNIDADES TÉCNICAS	SE
244	16	219	9

PC = Proceso de cumplimiento

Por otra parte, los **28** compromisos **pendientes**⁴ se encuentran distribuidos de la manera siguiente:

GRÁFICO D4

COMPROMISOS			
P TOTAL	DIRECCIONES EJECUTIVAS	UNIDADES TÉCNICAS	SE
28	3	21	4

P = Pendientes

⁴ El detalle de los compromisos y el reporte de cumplimiento se desagrega en el Anexo del presente Informe.

- **AÑO 2021**

De las 77 sesiones celebradas en el año 2021, se generaron un total de **5,855** compromisos, de los cuales 5,576 están cumplidos, 216 en proceso de cumplimiento y 63 asuntos se encuentran pendientes.

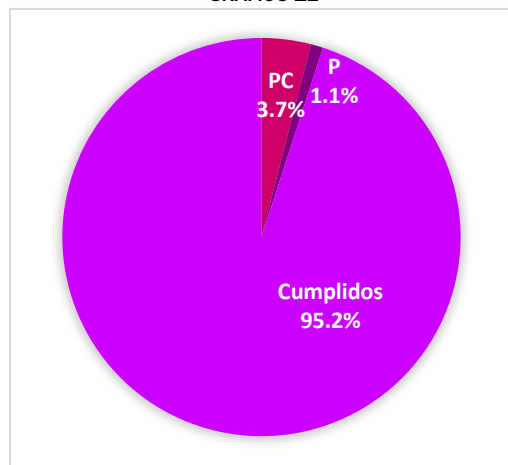
GRÁFICO E1

SESIONES			
2021			
Total	ORD	EXT	ESP
77	9	66	2

2021			
Total	C	PC	P
5,855	5,576	216	63
	95.2%	3.7%	1.1%

C = Cumplidos PC = Proceso de cumplimiento P = Pendientes

GRÁFICO E2



SEGUIMIENTO

Los **216** asuntos **en proceso de cumplimiento** están distribuidos de la siguiente manera:

GRÁFICO E3

COMPROMISOS			
PC TOTAL	DIRECCIONES EJECUTIVAS	UNIDADES TÉCNICAS	SE
216	59	144	13

PC = Proceso de cumplimiento

Por otra parte, los **63** compromisos **pendientes**⁵ se encuentran distribuidos de la manera siguiente:

GRÁFICO E4

COMPROMISOS			
P TOTAL	DIRECCIONES EJECUTIVAS	UNIDADES TÉCNICAS	SE
63	9	34	20

P = Pendientes

⁵ El detalle de los compromisos y el reporte de cumplimiento se desagrega en el Anexo del presente Informe.

- **AÑO 2022**

De las 19 sesiones celebradas hasta el 18 de julio de 2022, se generaron un total de **1,509** compromisos, de los cuales 1,211 están cumplidos, 177 en proceso de cumplimiento y 121 asuntos se encuentran pendientes.

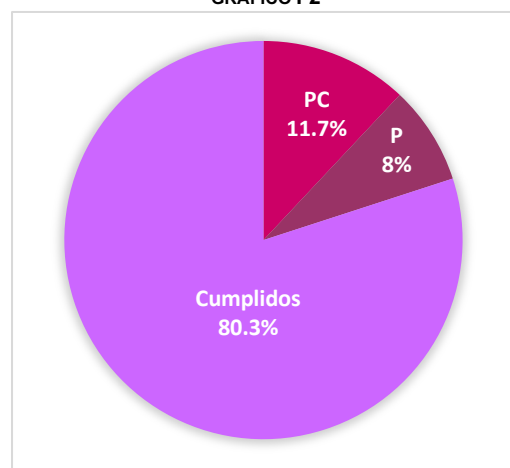
GRÁFICO F1

SESIONES 2022		
Total	ORD	EXT
19	2	17

2022			
Total	C	PC	P
1,509	1,211	177	121
	80.3%	11.7%	8%

C = Cumplidos PC = Proceso de cumplimiento P = Pendientes

GRÁFICO F2



SEGUIMIENTO

Los **177** asuntos **en proceso de cumplimiento** están distribuidos de la siguiente manera:

GRÁFICO F3

COMPROMISOS			
PC TOTAL	DIRECCIONES EJECUTIVAS	UNIDADES TÉCNICAS	SE
177	39	133	5

PC = Proceso de cumplimiento

Por otra parte, los **121** compromisos **pendientes**⁶ se encuentran distribuidos de la manera siguiente:

GRÁFICO F4

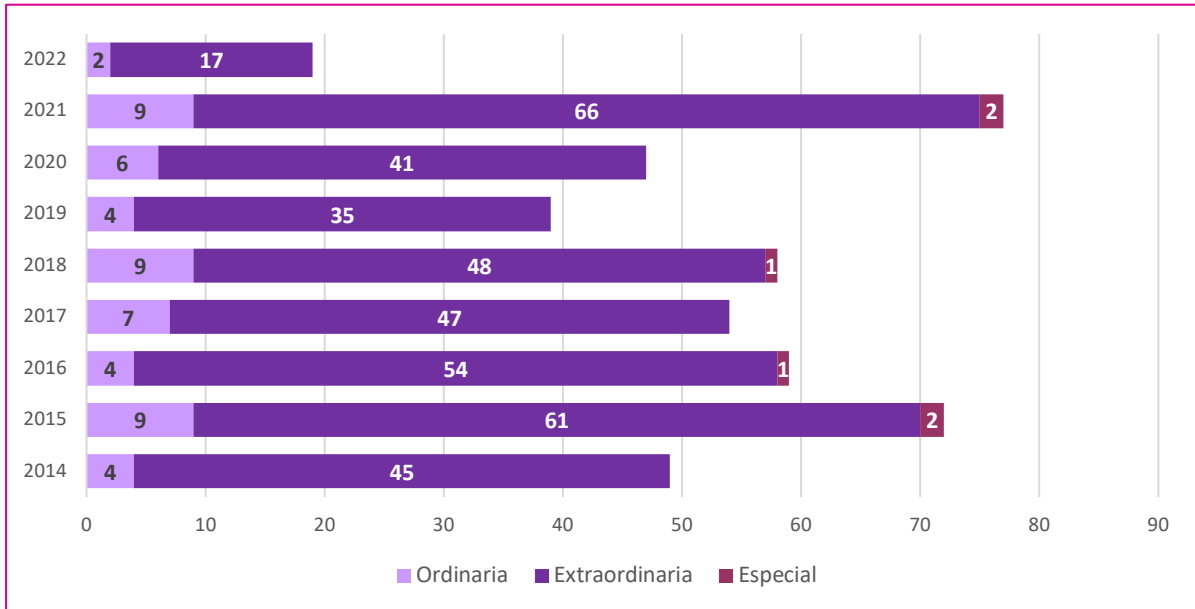
COMPROMISOS			
P TOTAL	DIRECCIONES EJECUTIVAS	UNIDADES TÉCNICAS	SE
121	12	95	14

P = Pendientes

⁶ El detalle de los compromisos y el reporte de cumplimiento se desagrega en el Anexo del presente Informe.

III. REPORTE GENERAL

SESIONES INE



COMPROMISOS INE

