

CUARTO INFORME TRIMESTRAL REGISTRO NACIONAL DE PROVEEDORES

Octubre – Diciembre 2021



Febrero 2022

Contenido

4	I. Antecedentes
5	II. Altas
12	III. Bajas, Cancelaciones y Reinscripciones
16	IV. Hojas Membretadas
17	V. Contratos
18	Anexo. Detalle de Proveedores Cancelados



Registro
Nacional de
Proveedores

El presente informe se rinde en cumplimiento a lo establecido en el artículo 358 del Reglamento de Fiscalización que, en su numeral 2, establece que la Unidad Técnica de Fiscalización deberá informar trimestralmente a la Comisión de Fiscalización respecto a las altas, bajas y modificaciones realizadas al Registro Nacional de Proveedores.

I. Antecedentes

La fracción XXI del artículo 7 de la Ley General en Materia de Delitos Electorales establece que se impondrá multa equivalente a cien días, y de seis meses a tres años de prisión, a quien provea bienes y servicios a las campañas electorales sin formar parte del padrón de proveedores autorizado por el órgano electoral administrativo.

Con la finalidad de identificar a los proveedores con los cuales los actores políticos celebran operaciones, el 18 de enero de 2015 el Instituto Nacional Electoral (INE) puso en marcha el sistema denominado Registro Nacional de Proveedores (RNP), mediante el cual las personas físicas y morales que tengan interés en ser proveedores de los actores políticos, pueden inscribirse y cumplir con las obligaciones establecidas por la normatividad vigente, totalmente en línea y en tiempo real.

En este tenor, el numeral 2 del artículo 82 del Reglamento de Fiscalización señala que los partidos políticos, coaliciones, personas precandidatas, candidatas, aspirantes y candidaturas independientes, sólo podrán celebrar operaciones con proveedores inscritos en el RNP.

El RNP ha sido bien recibido por los usuarios y ha permitido el amplio cumplimiento de lo establecido en la Ley General en Materia de Delitos Electorales y en el Reglamento de Fiscalización. Las cifras de proveedores inscritos por año son las siguientes:

Año	Número de proveedores inscritos
2015	20,391
2016	8,365
2017	6,310
2018	12,307
2019	4,624
2020	5,659
2021	14,628
Total	72,284

Cabe destacar que, por cuanto hace a **2021**, hasta el último día del informe que se presenta se cuenta con **14,628** proveedores inscritos. Es decir, que respecto al total de proveedores que se han registrado en el RNP desde el inicio de su operación, el 20.24% de las inscripciones históricas en el padrón ocurrieron en el ejercicio respecto al que se rinde el presente informe.

Para fortalecer y facilitar el cruce automático de la información registrada en el RNP contra el gasto reportado por los actores políticos por concepto de espectaculares, mediante el acuerdo identificado como **INE/CG615/2017**, el Consejo General del INE aprobó la obligación de colocar en cada espectacular que contenga propaganda electoral, un Identificador Único, el cual se asigna por el INE mediante el RNP.

Asimismo, mediante el acuerdo identificado con el número **INE/CG27/2020**, el Consejo General del INE aprobó los lineamientos para la inscripción, emisión de hojas membretadas, registro de contratos celebrados entre proveedores y sujetos obligados, refrendo, reinscripción, cancelación voluntaria o por autoridad y

reactivación en el RNP.

En el presente documento se indican las cifras y estadísticas correspondientes al cuarto trimestre de 2021, así como algunas cifras acumuladas al corte de dicho trimestre.

II. Altas

Fundamento legal

De conformidad con lo establecido en el artículo 356, numeral 2, del Reglamento de Fiscalización, se considera proveedor o prestador de servicios obligado a inscribirse en el RNP, la persona física o moral que venda, enajene, arrende o proporcione bienes o servicios de manera onerosa a los partidos, coaliciones, personas precandidatas, candidatas, aspirantes y candidaturas independientes, destinados a su operación ordinaria, precampañas o campañas, cuando se trate de los siguientes:

- a) Contratación de todo tipo de propaganda, incluyendo utilitaria y publicidad, así como espectáculos, cantantes y grupos musicales, sin importar el monto de la contratación.
- b) Cuando el monto de lo contratado supere las 1,500 UMA¹ en bienes y servicios contratados en la realización de eventos (distintos a los descritos en el inciso a).

Para determinar el monto superior a las 1,500 UMA, se considerarán todas las operaciones realizadas en el mismo año con uno o más sujetos obligados. Para estos efectos, se considera como inicio de periodo el momento en que comenzó a realizar operaciones con los sujetos obligados y como fin de éste el 31 de diciembre del año que setrate.

No obstante, cualquier proveedor, aun cuando no se ubique en los supuestos señalados en los incisos a) y b), podrá inscribirse en el RNP.

Para realizar el trámite de inscripción en el RNP, el proveedor debe ingresar al portal de internet del INE, estar inscrito y activo en el Registro Federal de Contribuyentes (RFC) que administra el Servicio de Administración Tributaria (SAT) y contar con la “e. firma” vigente.

¹ Valor de cada Unidad de Medida y Actualización (UMA) vigente en el ejercicio 2021: \$89.62, 1500 UMA x \$ 89.62 = \$134,430.00

Cifras

Durante el cuarto trimestre del 2021, **se inscribieron 772** proveedores en el RNP, que sumados con los proveedores activos inscritos con corte al 30 de septiembre (**13,819**), más los que realizaron su refrendo en 2021 (**8,911**), más los que se reinscribieron con corte al 31 de diciembre de 2021 (**6,687**) de los cuales 200 se reinscribieron en el 4° trimestre, disminuidos por las bajas (**2**), resultan en un **total de 30,187 proveedores activos al cierre del cuarto trimestre de 2021**, como sigue:

Estatus 2021	Trimestre anterior (A)	4° Trimestre					Neto del 4° Trimestre (B)=B1-B2+B3-B4-B5	Acumulado Final (¹) (C) =A+B
		Altas (B1)	Baja del Proveedor (B2)	Reinscritos (B3)	En proceso de Cancelación (B4)	Cancelación por la Autoridad (B5)		
Activo (Inscrito)	13,818 ⁽²⁾	772	0	0	0	0	772	14,590
Activo (Refrendado)	8,911	0	0	0	0	0	0	8,911
Activo (Reinscrito)	6,486 ⁽³⁾	0	0	200	0	0	200	6,686
Activo (Reactivado)	0	0	0	0	0	0	0	0
Total	29,215	772	0	200	0	0	972	30,187

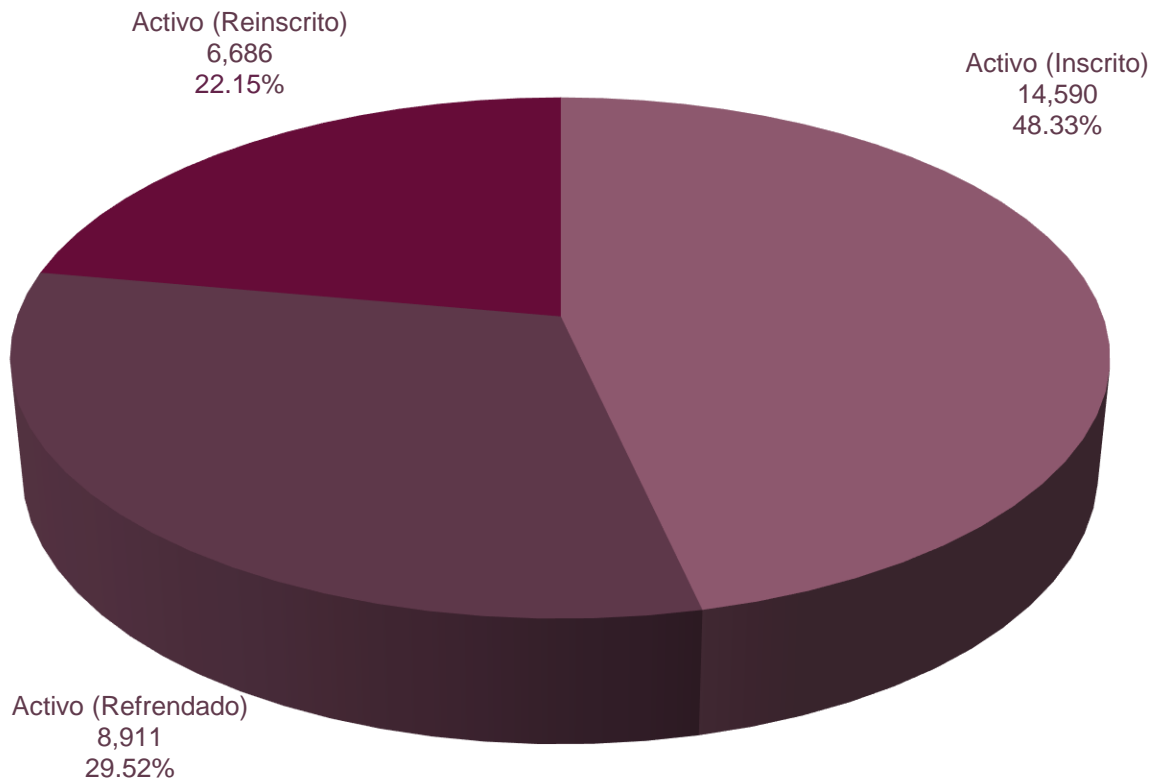
¹ El acumulado final corresponde a la **suma** de la columna del trimestre anterior (A) y la del neto del trimestre (B).

² De los 13,819 proveedores que mantenían estatus de “Activo (Inscrito)” hasta el tercer trimestre, **1 proveedor** realizó su baja voluntaria cambiando su estatus a “Baja del Proveedor”, quedando un total de **13,818 proveedores inscritos**.

³ De los 6,487 proveedores con estatus “Activo (Reinscrito)”, 1 proveedor realizó su baja voluntaria cambiando su estatus a “Baja del Proveedor”, quedando un total de **6,486 proveedores reinscritos**.

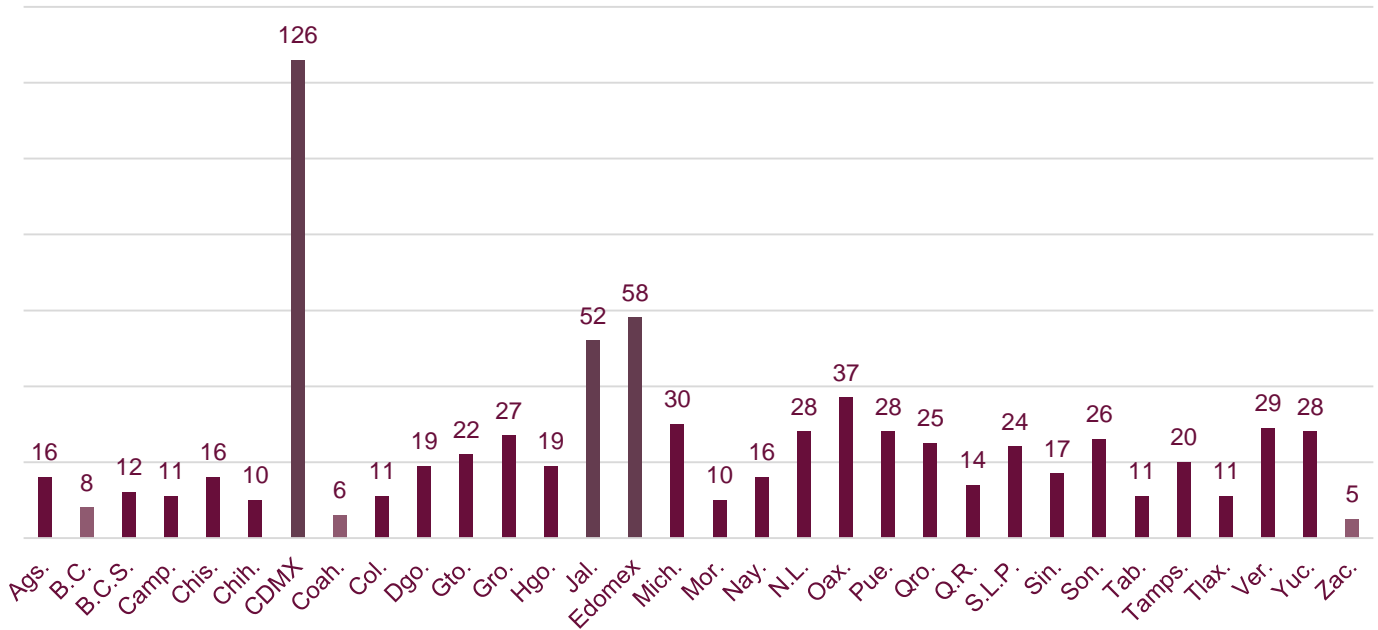
Es importante mencionar que los proveedores, dependiendo de la situación contractual con los actores políticos, o por así convenir a sus intereses, pueden en cualquier momento cambiar su estatus en el RNP, por lo que la numeraria reportada en cada rubro del cuadro que antecede corresponde a la fecha de corte del 31 de diciembre de 2021, de la que resultan:

30,187 proveedores activos al Cuarto Trimestre 2021



Proveedores inscritos en el RNP en el cuarto trimestre de 2021, por entidad, activos al cierre de este.

Total: 772

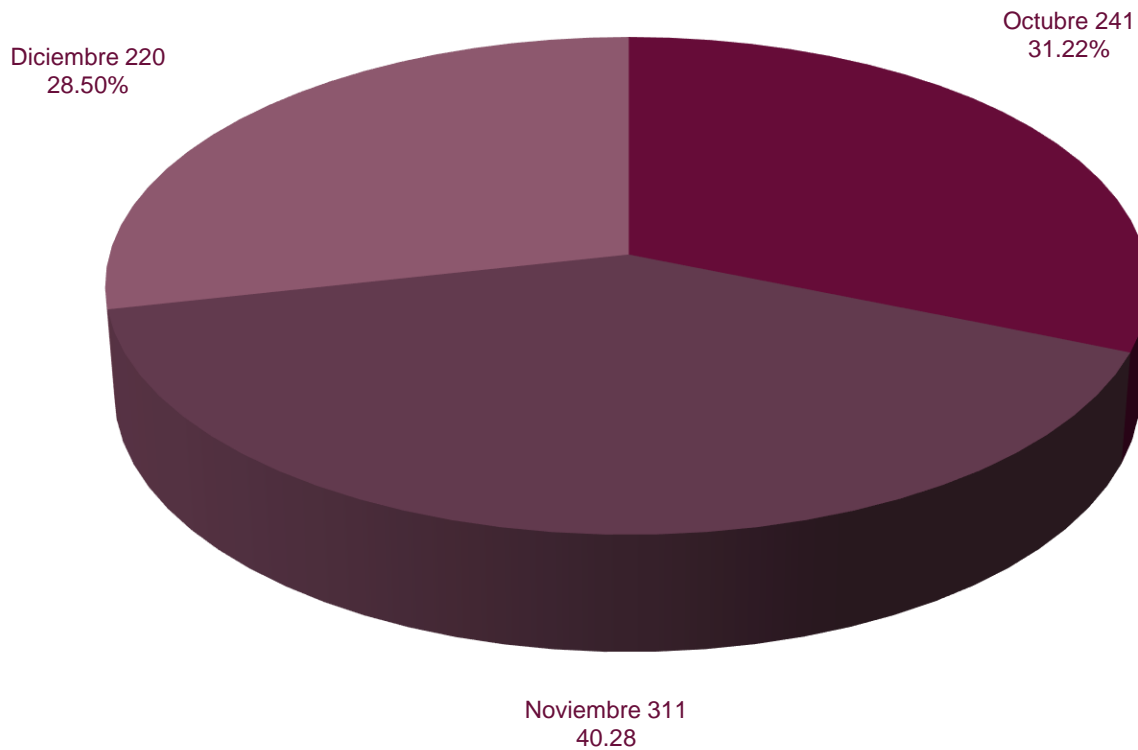


16	AGUASCALIENTES	2.07%	11	COLIMA	1.42%	10	MORELOS	1.30%	17	SINALOA	2.20%
8	BAJA CALIFORNIA	1.04%	19	DURANGO	2.46%	16	NAYARIT	2.07%	26	SONORA	3.37%
12	BAJA CALIFORNIA SUR	1.55%	22	GUANAJUATO	2.85%	28	NUEVO LEÓN	3.63%	11	TABASCO	1.42%
11	CAMPECHE	1.42%	27	GUERRERO	3.50%	37	OAXACA	4.79%	20	TAMAULIPAS	2.59%
16	CHIAPAS	2.07%	19	HIDALGO	2.46%	28	PUEBLA	3.63%	11	TLAXCALA	1.42%
10	CHIHUAHUA	1.30%	52	JALISCO	6.74%	25	QUERÉTARO	3.24%	29	VERACRUZ	3.76%
126	CIUDAD DE MÉXICO	16.32%	58	ESTADO DE MÉXICO	7.51%	14	QUINTANA ROO	1.81%	28	YUCATÁN	3.63%
6	COAHUILA	0.78%	30	MICHOACÁN	3.89%	24	SAN LUIS POTOSÍ	3.11%	5	ZACATECAS	0.65%

A continuación se presenta el número de solicitudes de inscripción por cada mes del trimestre.

Proveedores inscritos en el RNP por cada mes del cuarto trimestre de 2021

Total: 772



Como se visualiza, el número de proveedores que se inscribieron en el RNP durante el mes de noviembre fue mayor en comparación con el primero y el último mes del periodo.

Número de inscripciones por entidad del 1 de octubre al 31 de diciembre de 2021

Entidad	Total			Total por Entidad
	Octubre	Noviembre	Diciembre	
Aguascalientes	5	8	3	16
Baja California	3	5	0	8
Baja California Sur	1	7	4	12
Campeche	2	3	6	11
Chiapas	3	5	8	16
Chihuahua	2	3	5	10
Ciudad de México	43	49	34	126
Coahuila	2	3	1	6
Colima	2	7	2	11
Durango	4	10	5	19
Guanajuato	10	7	5	22
Guerrero	8	12	7	27
Hidalgo	9	7	3	19
Jalisco	14	21	17	52
Estado de México	14	25	19	58
Michoacán	15	9	6	30
Morelos	3	7	0	10
Nayarit	6	7	3	16
Nuevo León	12	12	4	28
Oaxaca	3	15	19	37
Puebla	10	13	5	28
Querétaro	13	7	5	25
Quintana Roo	2	8	4	14
San Luis Potosí	4	10	10	24
Sinaloa	7	5	5	17
Sonora	10	11	5	26
Tabasco	0	11	0	11
Tamaulipas	14	2	4	20
Tlaxcala	3	5	3	11
Veracruz	8	12	9	29
Yucatán	7	4	17	28
Zacatecas	2	1	2	5
TOTAL	241	311	220	772

De la tabla anterior se desprende que la **Ciudad de México, Jalisco y Estado de México**, son las entidades en que se presentó la mayor cantidad de inscripciones; mientras que los estados de **Baja California, Coahuila y Zacatecas** presentan el menor número de inscripciones.

Clasificación de productos y servicios

Debe considerarse que todos los proveedores inscritos en el RNP están obligados a registrar al menos un producto o servicio, señalando sus características, ubicación y precio, entre otras.

A continuación se relacionan los 20 principales productos y servicios que ofertan los proveedores, según lo reportado desde el inicio del RNP y hasta el 31 de diciembre de 2021.

Principales 20 productos y servicios que ofertan los proveedores inscritos en el RNP

Tipo	Subtipo	Conteo	%*
Espectacular (renta)	Espectacular	28,122	10.49
Espectacular (renta)	Unipolar	13,184	4.92
Textil	Playera	11,588	4.32
Impresos	Lona	9,912	3.70
Espectacular (renta)	Cartelera	6,253	2.33
Servicios profesionales	Asesoría	6,225	2.32
Publicidad	Marketing Digital	4,847	1.81
Textil	Gorra	4,820	1.80
Impresos	Volante	4,795	1.79
Espectacular (renta)	De Azotea	4,072	1.52
Espectacular (renta)	Vallas	3,767	1.41
Propaganda en Internet	Banner	3,553	1.33
Espectacular (renta)	Piso	3,450	1.29
Impresos	Vinil	3,212	1.20
Servicio Fotográfico Y Video	Video	3,104	1.16
Renta de Equipo de Audio	Pantalla Digital	2,833	1.06
Textiles	Bolsa	2,764	1.03
Impresos	Microperforado	2,750	1.03
Renta de Equipo de Audio	Equipo de Audio	2,689	1.00
Arrendamiento de Bienes Muebles	Mobiliario	2,676	1.00
	Otros	143,431	54.51
	Total	268,047	100

*Porcentaje calculado sobre el total de productos y servicios activos (268,047), registrados en el RNP hasta el cuarto trimestre, con fecha de corte al 31 de diciembre de 2021.

Hasta el cuarto trimestre de 2021, el rubro que tuvo más registros fue **Espectacular (renta)**, incluyendo sus subtipos: Espectacular, Unipolar, Cartelera, de Azotea, Vallas y Piso, dando un total de **58,848**, que representa el **21.95%** del total de los productos y servicios activos registrados en el RNP.

III. Bajas, Cancelaciones y Reinscripciones

Cifras

- **Baja voluntaria de proveedores**

De los **237** proveedores que habían causado baja voluntaria hasta el tercer trimestre del ejercicio 2021, **4** se reinscribieron, incluidos en los 200 reinscritos en el cuarto trimestre.

Durante el periodo comprendido del 1 de octubre al 31 de diciembre de 2021, **2** proveedores realizaron su baja voluntaria; **1 de ellos** se encontraba con el estatus de “Activo (Reinscrito)” y **1** más con estatus de “Activo (Inscrito)”.

En resumen, desde la liberación del RNP y hasta el 31 de diciembre de 2021, se tiene un total de **235** proveedores con estatus de “Baja del Proveedor” en el RNP.

- **Cancelación de proveedores por No Refrendo**

En febrero de 2021 se llevó a cabo la difusión del proceso de refrendo para que los proveedores inscritos al 31 de diciembre de 2020 actualizaran su información y la de los productos y servicios que ofertan, de conformidad con lo establecido en los artículos 359, numeral 1, inciso e) y 359Bis del Reglamento de Fiscalización.

El universo de proveedores inscritos y activos que se encontraban obligados a refrendar en febrero 2021 fue de **14,453**² (**100%**), y el número de proveedores que incumplieron con el refrendo ascendió a **5,521**, lo que representa el **38.20%**, que en cumplimiento con lo establecido en el artículo 360, numeral 1, inciso d) del Reglamento de Fiscalización, fueron cancelados en el RNP el primer día de marzo de 2021.

Ahora bien, toda vez que los proveedores cancelados por “no refrendo” pueden realizar su reinscripción en cualquier momento, se tiene que de los **5,521** que fueron cancelados al 1 de marzo de 2021, **1,742** de ellos, es decir el **31.55%**, realizaron su reinscripción, lo cual representa un subtotal de **3,779** cancelados por no refrendo que representanta **68.45%** de los originalmente cancelados por el mismo motivo.

Respecto al subtotal anterior, a **2** proveedores (**0.04%**) se les cambió el estatus a “En proceso de cancelación”, y a **5** proveedores (**0.09%**) se les cambió el estatus a “Cancelado por la Autoridad”, de lo cual resulta un total de **3,772** proveedores con estatus de “Cancelación por no Refrendo” al cierre del trimestre, que representa el **68.32%** de los originalmente cancelados por el mismo motivo.

² Al 31 de diciembre de 2020, conforme al cuarto informe trimestral los obligados eran **14,466** proveedores; no obstante, con corte al 31 de enero de 2021, **13** proveedores realizaron su baja voluntaria, quedando un universo de refrendos esperados de **14,453** proveedores.

- **Cancelación de proveedores por operaciones presuntamente inexistentes (Art. 69-B del Código Fiscal de la Federación)**

En estricto apego a lo establecido en el numeral 2 del artículo 361 del Reglamento de Fiscalización, así como al acuerdo **INE/CG27/2020**, mediante el cual se regula el procedimiento para la cancelación de los proveedores que el SAT califica como contribuyentes con operaciones presuntamente inexistentes, la Unidad Técnica de Fiscalización, en ejercicio de sus atribuciones de validación de la información de los proveedores, realizó el cruce de información del RNP contra el listado de contribuyentes que emitieron comprobantes fiscales sin contar con activos, personal, infraestructura o capacidad material, directa o indirectamente, para prestar los servicios o producir, comercializar o entregar los bienes que amparan dichos comprobantes o cuando no se localice al contribuyente (Artículo 69-B del Código Fiscal de la Federación), publicado por el SAT durante el cuarto trimestre de 2021 en su Portal de Internet.

De lo anterior, se obtuvo el resultado que se cita a continuación y que se detalla en documento anexo:

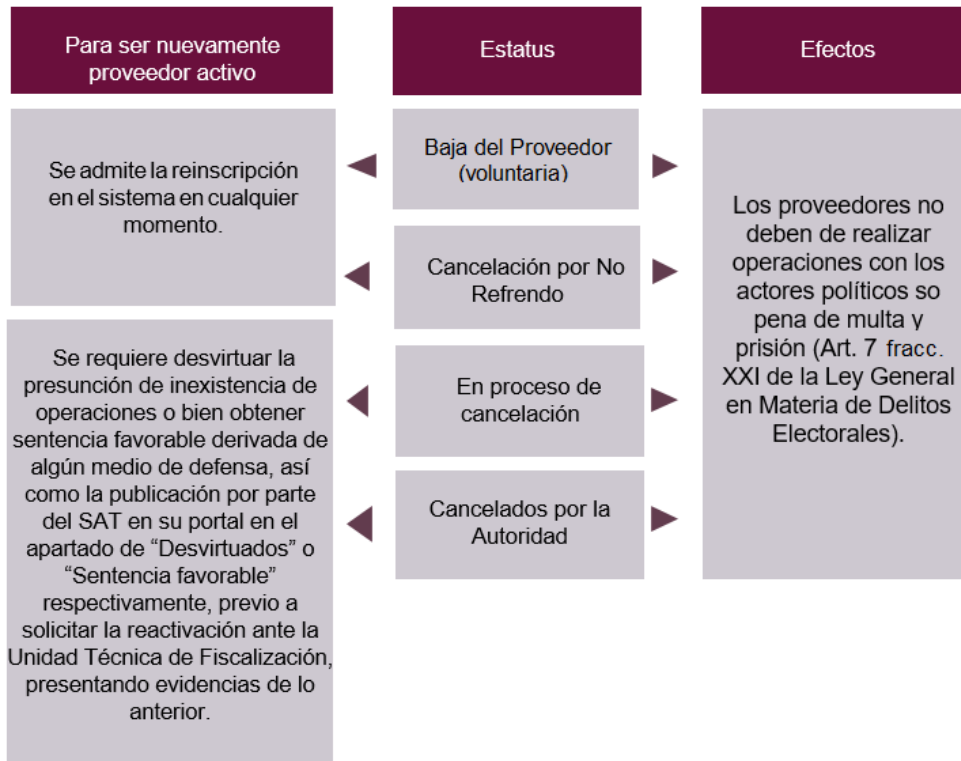
- **Proveedores en proceso de cancelación**

Durante el cuarto trimestre de 2021, se identificó **1** proveedor publicado por el SAT como contribuyente con operaciones presuntamente inexistentes, por lo que se le cambió el estatus en el RNP a **“En Proceso de Cancelación”**. Cabe señalar que, previo a dicho cambio, tenía el estatus de “Cancelación por no Refrendo 2019”. El detalle se muestra en el documento anexo.

- **Proveedores cancelados por la Autoridad**

Durante el cuarto trimestre se identificaron **11** proveedores publicados por el SAT como contribuyentes con operaciones inexistentes de forma definitiva, en virtud de que no desvirtuaron la presunción de inexistencia de sus operaciones. Por lo tanto, se les cambió su estatus en el RNP a **“Cancelado por la Autoridad”**; todos tenían el estatus de **“En Proceso de Cancelación”**, y se pueden identificar en el documento anexo.

Efectos de los diferentes estatus de proveedores inactivos en el RNP

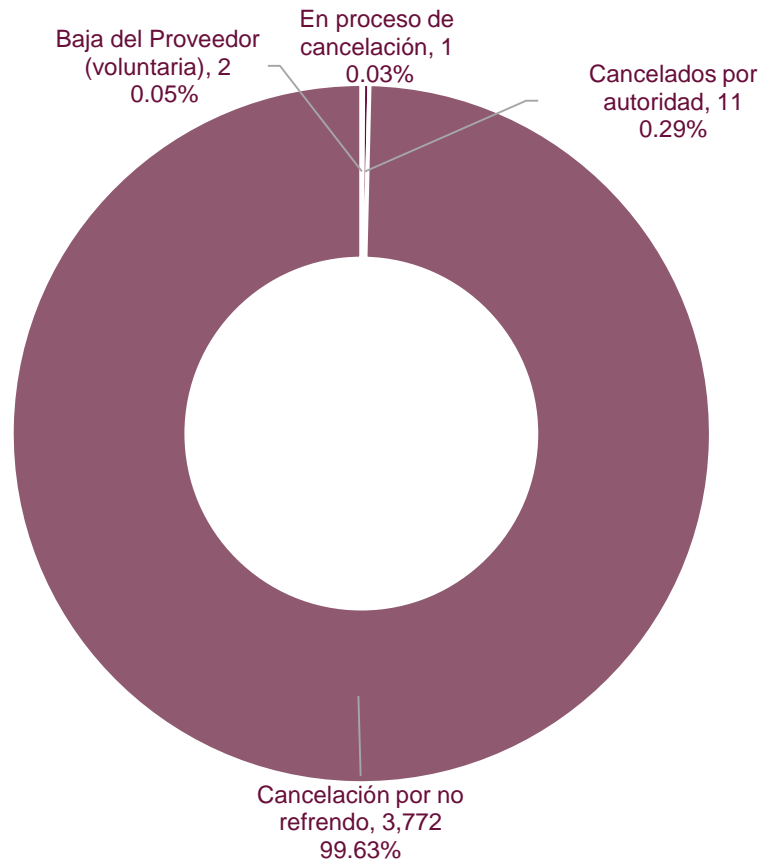


Proveedores que quedaron inactivos de octubre a diciembre 2021

Proveedores Inactivos	Total
Baja del Proveedor (voluntaria)	2
En proceso de cancelación	1
Cancelados por autoridad	11
	14

Como se observa, durante el trimestre que se informa, **14** proveedores pasaron a ser inactivos, lo cual sumado a los **3,772 proveedores** que mantienen estatus de cancelados por no refrendo al 31 de diciembre de 2021, suman **3,786** proveedores inactivos al corte citado.

Proveedores inactivos



- **Procedimiento de Reinscripción**

Durante el periodo comprendido entre el 1 de octubre y el 31 de diciembre del año en curso, **200** proveedores efectuaron el procedimiento de reinscripción, de los cuales **85** corresponden a los cancelados por No Refrendo 2021.

IV. Hojas Membretadas

De conformidad con lo establecido en los artículos 207, numeral 5; 378, numeral 1, inciso d); y 359 numeral 1, inciso c) del Reglamento de Fiscalización, el INE liberó el submódulo de captura y emisión de hojas membretadas el 2 de enero de 2018, para que los proveedores cuyas actividades estén relacionadas a la contratación de anuncios espectaculares con actores políticos, identifiquen las operaciones realizadas en este rubro y sirvan a su vez a sus clientes como parte de la comprobación del gasto realizado.

Desde la liberación del submódulo “Hojas Membretadas” y hasta el 31 de diciembre de 2021, se tiene un total de **30,167** hojas membretadas registradas en el RNP, de las cuales **101** fueron generadas durante el cuarto trimestre de 2021.

Cifras de Hojas Membretadas generadas en el cuarto trimestre de 2021:

- Emitidas: **85**
- Canceladas: **16³**

Cifras acumuladas de Hojas Membretadas al 31 de diciembre de 2021:

- Emitidas: **23,909⁴**.
- Canceladas: **6,258**.

³ Incluye dos Hojas Membretadas canceladas, que fueron emitidas en trimestres anteriores.

⁴ Se disminuyen dos Hojas Membretadas emitidas en trimestres anteriores, ya que fueron canceladas en este trimestre.

V. Contratos

De conformidad con lo establecido por los artículos 359, numeral 1, inciso d), 361 Ter del Reglamento de Fiscalización y el Acuerdo INE/CG27/2020, el 7 de enero de 2019 el INE puso a disposición de los proveedores del RNP el submódulo de captura de contratos, en donde deben presentar la información de cada uno de los contratos que celebren con los actores políticos.

Desde la liberación del submódulo de Contratos hasta el 31 de diciembre de 2021, se tiene un total de **9,367** contratos registrados en el RNP, de los cuales **401** fueron generados durante el cuarto trimestre de 2021.

Cifras de Contratos correspondientes al cuarto trimestre de 2021:

- Emitidos: **384**
- Modificados: **5⁵**
- Cancelados: **12⁶**

Cifras acumuladas de Contratos al 31 de diciembre de 2021:

- Emitidos: **8,553⁷**
- Modificados: **456**
- Cancelados: **358**

⁵ Incluye un contrato emitido en trimestres anteriores.

⁶ Incluye un contrato emitido en trimestres anteriores.

⁷ Se disminuyen dos contratos emitidos en trimestres anteriores, ya que uno fue modificado y otro cancelado en este trimestre.

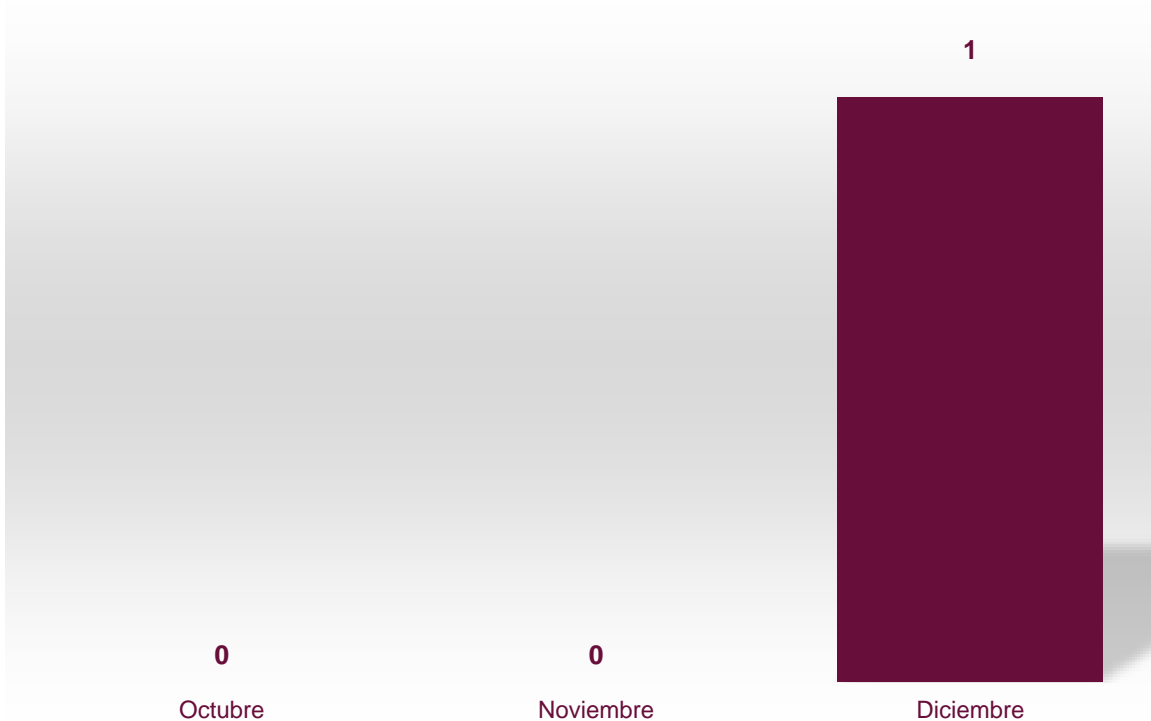
Anexo

Proveedores en proceso de cancelación

1 proveedor fue publicado por el SAT en su página de internet por presuntamente simular operaciones y emitir facturas apócrifas, por lo que se le cambió su estatus en el RNP a “En Proceso de Cancelación”, hasta en tanto no desvirtúe la presunción, o bien el SAT no lo publique de forma definitiva por no haber desvirtuado esta situación.

No.	RFC	ID_RNP	Razón social	Estatus previo
1	TPR170823JY3	201804271194634	Tecnodeco Proyectos S.A. de C.V.	Cancelación por no Refrendo

Proveedores “En Proceso de Cancelación” del cuarto trimestre de 2021



Proveedores que fueron Cancelados por la Autoridad en el RNP

11 proveedores fueron calificados por el SAT de forma definitiva como contribuyentes con operaciones inexistentes, por lo que, conforme a lo señalado en el Artículo 360, numeral 1, inciso a), del Reglamento de Fiscalización se procedió a cambiar su estatus en el RNP de “**En Proceso de Cancelación**” a “**Cancelado por la Autoridad**”.

No.	RFC	ID_RNP	Razón social	Estatus previo
1	ADT181108QK4	202011051208846	Acceso y Desarrollo a la Tecnología S.A. de C.V.	En proceso de cancelación
2	CDA140114379	201502251216600	Comercializadora Daesgo	En proceso de cancelación
3	MEX181108PY2	202011041208835	Materiales Exmican S.A. de C.V.	En proceso de cancelación
4	CHI160822GX1	201804051132559	Comercializadora Hisor S.A. de C.V.	En proceso de cancelación
5	APS180605GR9	202007241206981	Alimentos Procesados Y Servicios Altam S.A. de C.V.	En proceso de cancelación
6	BAG1803163Z5	202011051208843	Brahimi Agricola Y Ganadera S.A de C.V.	En proceso de cancelación
7	GAR150716MU9	201610191148840	Grup Arquivear	En proceso de cancelación
8	MPV181010MB5	202011051208853	Maquinaria Y Pétreos Los Volcanes S.A. de C.V.	En proceso de cancelación
9	DAV150427T59	201804301144739	Desarrollo De Administración del Valle S.C.	En proceso de cancelación
10	CCO181220IR2	202011051208850	Cubso Construcciones S.A. de C.V.	En proceso de cancelación
11	SLE181105T1A	202011051208857	Servicios De Limpieza Ecoclors S.A. de C.V.	En proceso de cancelación

Proveedores Cancelados por la Autoridad del cuarto trimestre de 2021

