

INFORME

**SOBRE EL
CUMPLIMIENTO DE
ACUERDOS Y
RESOLUCIONES DEL
CONSEJO GENERAL
DEL INSTITUTO
NACIONAL
ELECTORAL**

Febrero 2022



ÍNDICE

	Pág.
I. PRESENTACIÓN.....	3
II. SEGUIMIENTO COMPROMISOS DEL CONSEJO GENERAL.....	6
AÑO 2016.....	6
AÑO 2017.....	7
AÑO 2018.....	8
AÑO 2019.....	9
AÑO 2020.....	10
AÑO 2021.....	11
AÑO 2022.....	12
III. REPORTE GENERAL	13

I. PRESENTACIÓN

El Consejo General del Instituto Nacional Electoral, como órgano superior de dirección es el responsable de vigilar el cumplimiento de las disposiciones constitucionales y legales en materia electoral.

La Secretaría del Consejo General tiene, entre sus atribuciones, la de informar a los miembros del máximo órgano de dirección sobre el cumplimiento de los acuerdos y resoluciones aprobados por dicho colegiado, con fundamento en los artículos 46, párrafo 1, inciso c) de la Ley General de Instituciones y Procedimientos Electorales; 41, párrafo 2, inciso b), del Reglamento Interior del Instituto Nacional Electoral y 11, párrafo 1, inciso g), del Reglamento de Sesiones del Consejo General.

La Dirección del Secretariado, en apoyo a la Secretaría Ejecutiva (Reglamento Interior del INE, artículo 68, inciso d), ha venido desarrollando herramientas que permitan sistematizar los acuerdos y dar seguimiento a los compromisos asignados a las diferentes áreas del Instituto.

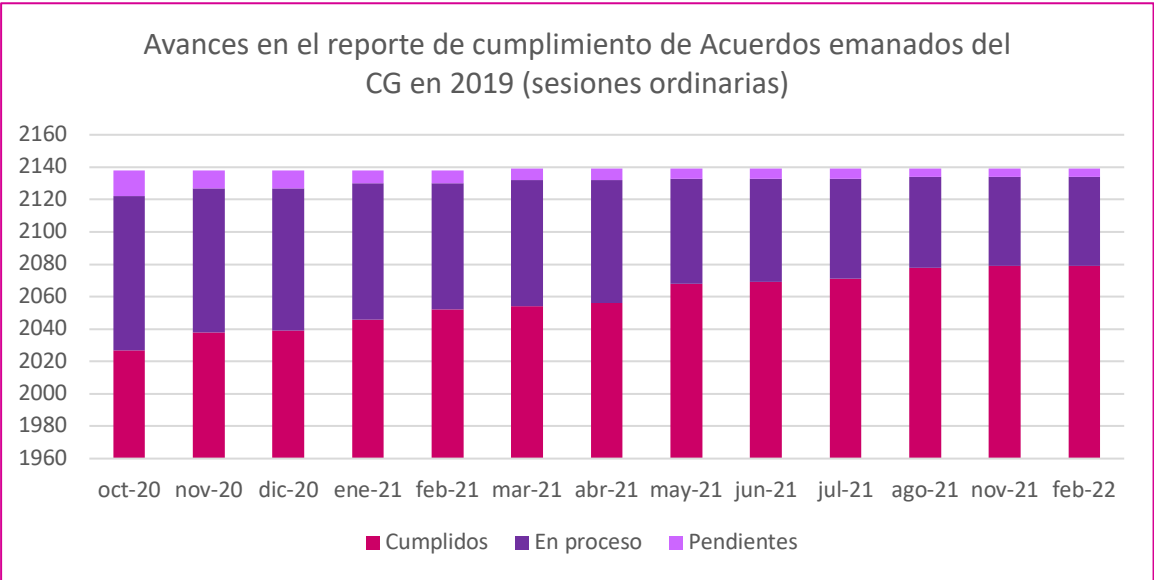
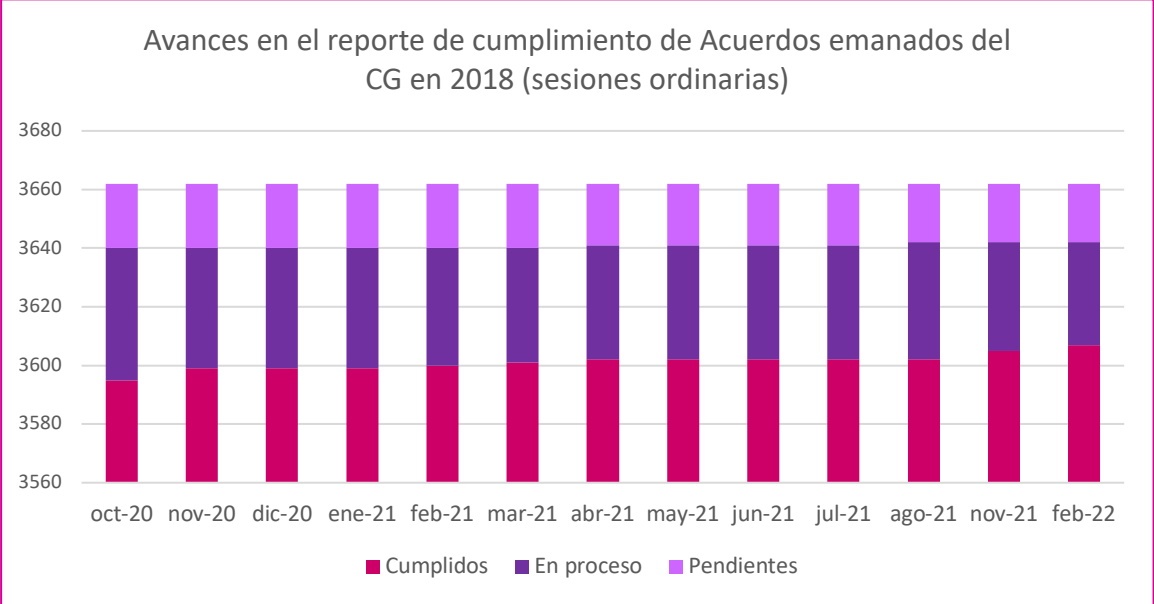
Gracias al acompañamiento de la Secretaría Ejecutiva y de la Unidad Técnica de Servicios de Informática, en 2019 se puso a disposición de las Direcciones Ejecutivas y Unidades Técnicas, un nuevo **Sistema de Seguimiento de Acuerdos**.

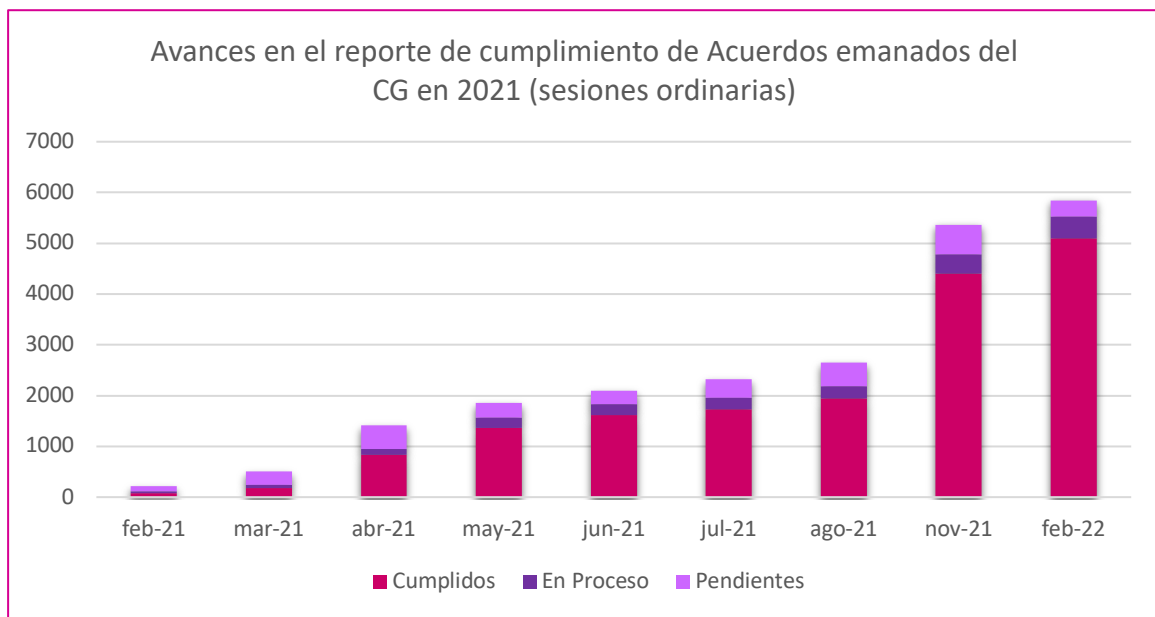
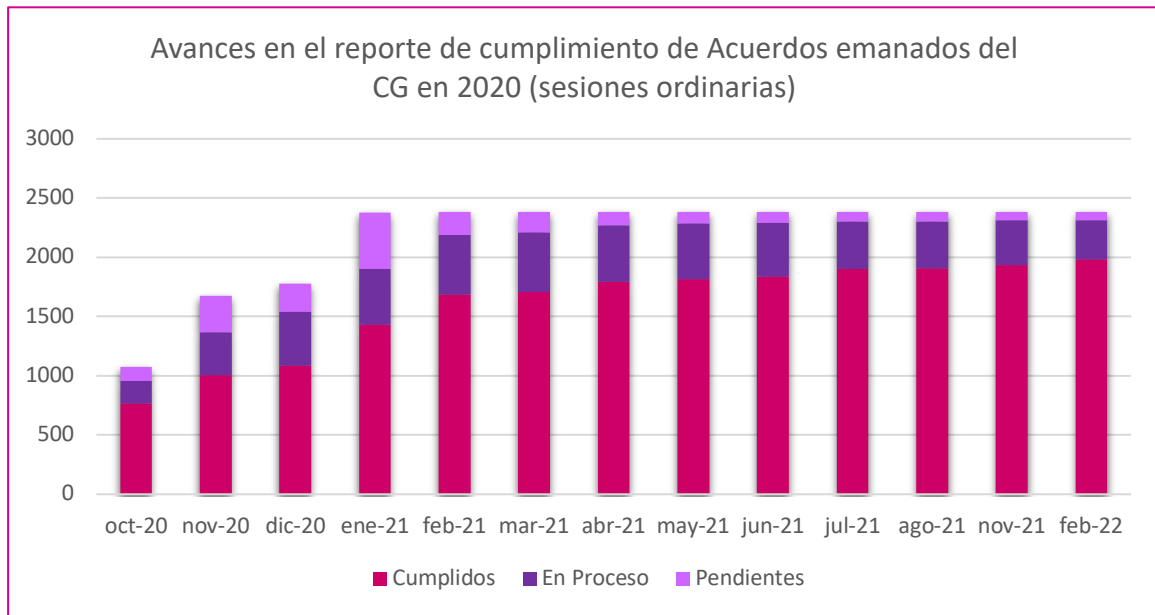
Este sistema busca ser una herramienta más accesible para el área usuaria y permite la notificación electrónica sobre la asignación y el estatus de los compromisos asignados, el acceso a la consulta y reporte de avances para cada área. Con el apoyo de las Direcciones Ejecutivas y Unidades Técnicas, se han designado y capacitado a los enlaces responsables y se ha logrado hacer mejoras sustantivas al Sistema.

En este informe se da cuenta del seguimiento de los compromisos emanados de los Acuerdos y Resoluciones aprobados por el Consejo General al mes de enero del presente año, detallando las acciones que se han implementado para su cumplimiento hasta el **22 de febrero de 2022**.

A partir de la instrumentación de la herramienta informática, el reporte de avances ha aumentado de manera significativa, logrando actualizar el cumplimiento de los acuerdos y resoluciones del órgano superior de dirección.

Lo anterior, puede apreciarse en las siguientes gráficas:





En las siguientes páginas se detalla el avance de cumplimiento de los compromisos emanados de los Acuerdos y Resoluciones del Consejo General, correspondiente a los años de 2016 a 2022.

II. SEGUIMIENTO COMPROMISOS DEL CONSEJO GENERAL

- **Año 2016**

De las 59 sesiones celebradas en el año 2016, se generaron **1,846** compromisos, de los cuales 1,844 están cumplidos y dos en proceso de cumplimiento.

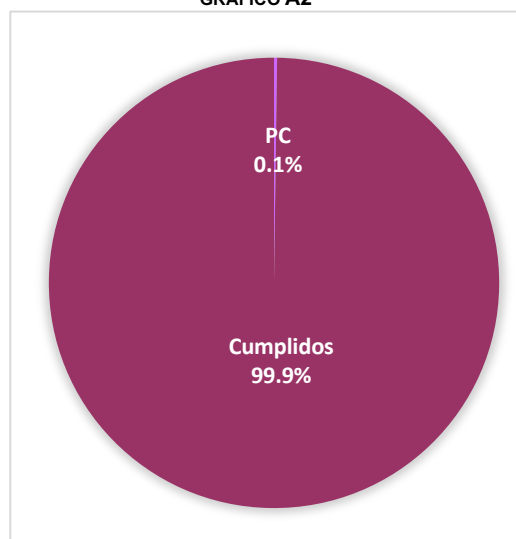
GRÁFICO A1

SESIONES			
2016			
Total	ORD	EXT	ESP
59	4	54	1

2016		
Total	C	PC
1,846	1,844	2
	99.9%	0.1%

C = Cumplidos PC = Proceso de cumplimiento

GRÁFICO A2



SEGUIMIENTO

Referente a los **dos** compromisos **en proceso de cumplimiento**¹, éstos se encuentran a cargo de la Dirección Ejecutiva de Capacitación Electoral y Educación Cívica.

GRÁFICO A3

COMPROMISOS	
PC TOTAL	DECEYEC
2	2

PC = Proceso de cumplimiento

¹ El detalle de los compromisos y el reporte de cumplimiento se desagrega en el Anexo del presente Informe.

- **Año 2017**

De las 54 sesiones celebradas en el año 2017, se generaron **1,446** compromisos, de los cuales 1,444 están cumplidos, y dos en proceso de cumplimiento.

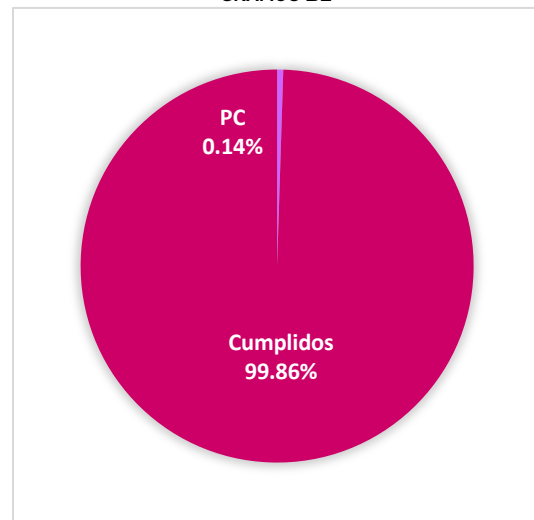
GRÁFICO B1

SESIONES		
2017		
Total	ORD	EXT
54	7	47

2017		
Total	C	PC
1,446	1,444	2
	99.86%	0.14%

C = Cumplidos PC = Proceso de cumplimiento

GRÁFICO B2



SEGUIMIENTO

Los **dos** asuntos en **proceso de cumplimiento**² se encuentran a cargo de la Unidad Técnica de Fiscalización.

GRÁFICO B3

COMPROMISOS	
PC TOTAL	UTF
2	2

PC = Proceso de cumplimiento

² El detalle de los compromisos y el reporte de cumplimiento se desagrega en el Anexo del presente Informe.

- **AÑO 2018**

De las 58 sesiones celebradas en el año 2018, se generaron **3,662** compromisos, de los cuales 3,607 están cumplidos, 35 en proceso de cumplimiento y 20 asuntos se encuentran pendientes.

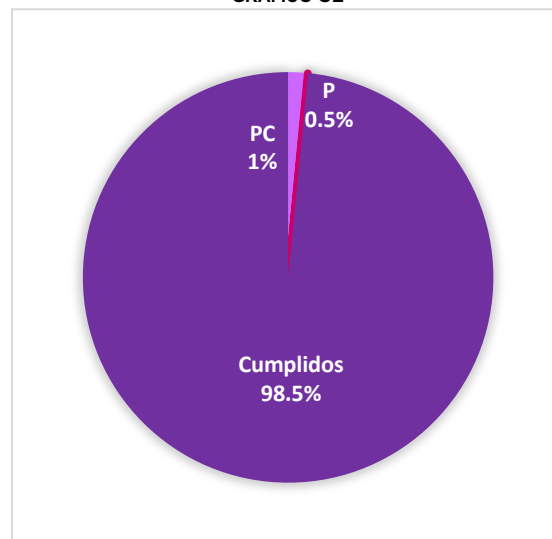
GRÁFICO C1

SESIONES			
2018			
Total	ORD	EXT	ESP
58	9	48	1

2018			
Total	C	PC	P
3,662	3,607	35	20
	98.5%	1%	0.5%

C = Cumplidos PC = Proceso de cumplimiento P = Pendientes

GRÁFICO C2



SEGUIMIENTO

Los **35** asuntos en **proceso de cumplimiento** están distribuidos de la siguiente manera:

GRÁFICO C3

COMPROMISOS		
PC TOTAL	DIRECCIONES EJECUTIVAS	UNIDADES TÉCNICAS
35	19	16

PC = Proceso de cumplimiento

Por otra parte, los **20** compromisos **pendientes**³ se encuentran a cargo de unidades técnicas del Instituto.

GRÁFICO C4

COMPROMISOS	
P TOTAL	UNIDADES TÉCNICAS
20	20

P = Pendientes

³ El detalle de los compromisos y el reporte de cumplimiento se desagrega en el Anexo del presente Informe.

- **Año 2019**

De las 39 sesiones celebradas en el año 2019, se generaron **2,139** compromisos, de los cuales 2,079 están cumplidos, 55 en proceso de cumplimiento y 5 asuntos se encuentran pendientes.

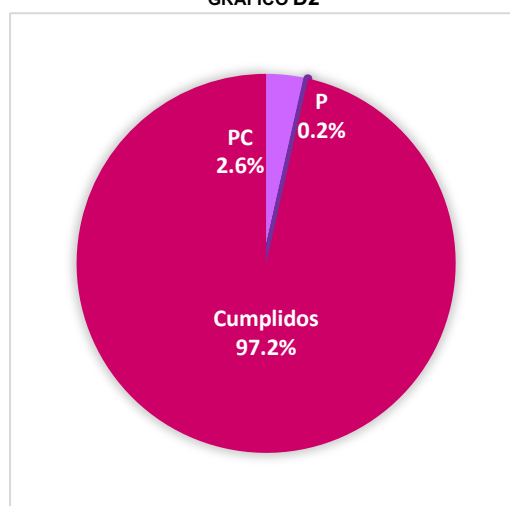
GRÁFICO D1

SESIONES			
2019			
Total	ORD	EXT	
39	4	35	

2019			
Total	C	PC	P
2,139	2,079	55	5
	97.2%	2.6%	0.2%

C = Cumplidos PC = Proceso de cumplimiento P = Pendientes

GRÁFICO D2



SEGUIMIENTO

Los **55** asuntos *en proceso de cumplimiento* están distribuidos de la siguiente manera:

GRÁFICO D3

COMPROMISOS		
PC TOTAL	DIRECCIONES EJECUTIVAS	UNIDADES TÉCNICAS
55	9	46

PC = Proceso de cumplimiento

Por otra parte, los **5** compromisos *pendientes*⁴ se encuentran distribuidos de la manera siguiente:

GRÁFICO D4

COMPROMISOS		
P TOTAL	DIRECCIONES EJECUTIVAS	UNIDADES TÉCNICAS
5	1	4

P = Pendientes

⁴ El detalle de los compromisos y el reporte de cumplimiento se desglosa en el Anexo del presente Informe.

- **AÑO 2020**

De las 47 sesiones celebradas en el año 2020, se generaron **2,385** compromisos, de los cuales 1,985 están cumplidos, 329 en proceso de cumplimiento y 71 asuntos se encuentran pendientes.

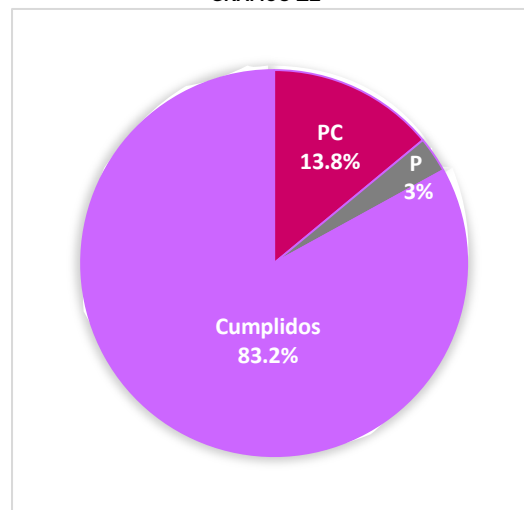
GRÁFICO E1

SESIONES 2020		
Total	ORD	EXT
47	6	41

2020			
Total	C	PC	P
2,385	1,985	329	71
	83.2%	13.8%	3%

C = Cumplidos PC = Proceso de cumplimiento P = Pendientes

GRÁFICO E2



SEGUIMIENTO

Los **329** asuntos **en proceso de cumplimiento** están distribuidos de la siguiente manera:

GRÁFICO E3

COMPROMISOS			
PC TOTAL	DIRECCIONES EJECUTIVAS	UNIDADES TÉCNICAS	SE
329	46	272	11

PC = Proceso de cumplimiento

Por otra parte, los **71** compromisos **pendientes**⁵ se encuentran distribuidos de la manera siguiente:

GRÁFICO E4

COMPROMISOS			
P TOTAL	DIRECCIONES EJECUTIVAS	UNIDADES TÉCNICAS	SE
71	11	56	4

P = Pendientes

⁵ El detalle de los compromisos y el reporte de cumplimiento se desagrega en el Anexo del presente Informe.

- **AÑO 2021**

De las 77 sesiones celebradas en el año 2021, se generaron un total de **5,845** compromisos, de los cuales 5,099 están cumplidos, 425 en proceso de cumplimiento y 321 asuntos se encuentran pendientes.

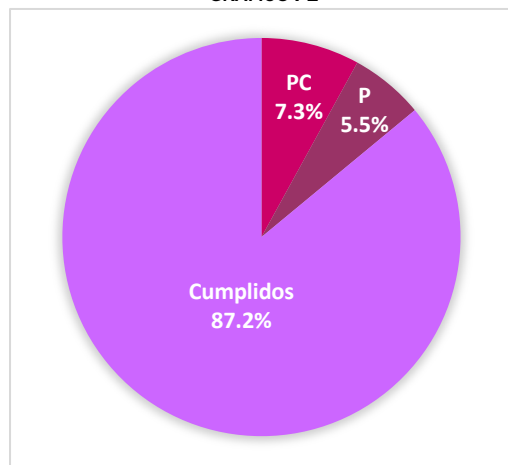
GRÁFICO F1

SESIONES 2021			
Total	ORD	EXT	ESP
77	9	66	2

2021			
Total	C	PC	P
5,845	5,099	425	321
	87.2%	7.3%	5.5%

C = Cumplidos PC = Proceso de cumplimiento P = Pendientes

GRÁFICO F2



SEGUIMIENTO

Los **425** asuntos *en proceso de cumplimiento* están distribuidos de la siguiente manera:

GRÁFICO F3

COMPROMISOS			
PC TOTAL	DIRECCIONES EJECUTIVAS	UNIDADES TÉCNICAS	SE
425	108	297	20

PC = Proceso de cumplimiento

Por otra parte, los **321** compromisos *pendientes*⁶ se encuentran distribuidos de la manera siguiente:

GRÁFICO F4

COMPROMISOS			
P TOTAL	DIRECCIONES EJECUTIVAS	UNIDADES TÉCNICAS	SE
321	55	238	28

P = Pendientes

⁶ El detalle de los compromisos y el reporte de cumplimiento se desagrega en el Anexo del presente Informe.

- **AÑO 2022**

De las 3 sesiones celebradas hasta el 31 de enero de 2022, se generaron un total de **149** compromisos, de los cuales 72 están cumplidos, 29 en proceso de cumplimiento y 48 asuntos se encuentran pendientes.

GRÁFICO G1

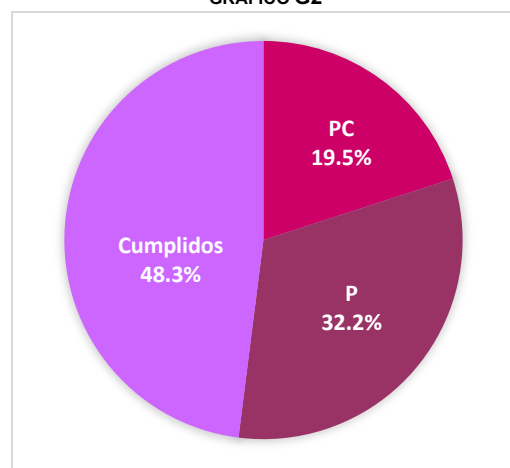
SESIONES

2022	
Total	EXT
3	3

2022			
Total	C	PC	P
149	72	29	48
	48.3%	19.5%	32.2%

C = Cumplidos PC = Proceso de cumplimiento P = Pendientes

GRÁFICO G2



SEGUIMIENTO

Los **29** asuntos **en proceso de cumplimiento** están distribuidos de la siguiente manera:

GRÁFICO G3

COMPROMISOS

PC TOTAL	DIRECCIONES EJECUTIVAS	UNIDADES TÉCNICAS	SE
29	10	18	1

PC = Proceso de cumplimiento

Por otra parte, los **48** compromisos **pendientes**⁷ se encuentran distribuidos de la manera siguiente:

GRÁFICO G4

COMPROMISOS

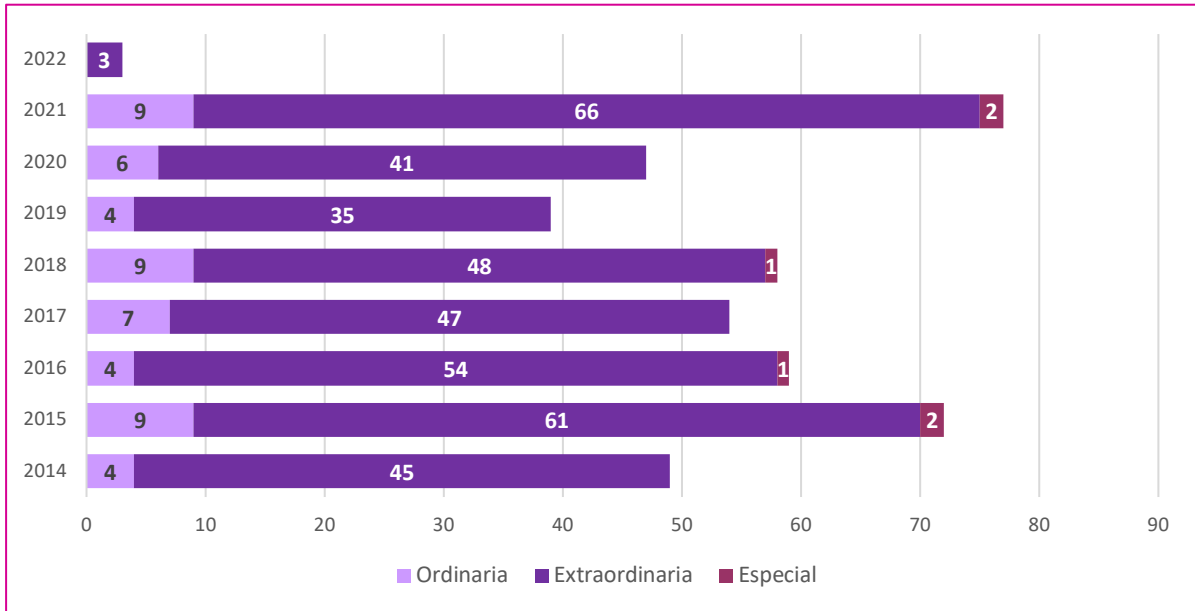
P TOTAL	UNIDADES TÉCNICAS	SE
48	45	3

P = Pendientes

⁷ El detalle de los compromisos y el reporte de cumplimiento se desagrega en el Anexo del presente Informe.

III. REPORTE GENERAL

SESIONES INE



COMPROMISOS INE

