

Numeralia 2021 - 2022

- ♦ Revocación de Mandato
- ♦ Procesos Electorales Locales:
 - Ordinarios
 - Extraordinarios



CONTENIDO

PROCESOS ELECTORALES LOCALES ORDINARIOS

Mapa electoral	4
1. Cargos a elegir por entidad	5
2. Fechas relevantes	6
3. Logística electoral	11
4. Padrón electoral y lista nominal por entidad federativa	13
5. Programa de Resultados Electorales Preliminares (PREP)	14
6. Coaliciones y candidaturas comunes	15
7. Voto en el extranjero	22
8. Aspirantes a candidaturas independientes	23
9. Topes de gastos	24
10. Debates gubernatura	28
11. Quejas y denuncias	29
12. Encuestas electorales	31
13. Resultados	36

PROCESOS ELECTORALES EXTRAORDINARIOS

14. Antecedentes	47
15. Logística electoral	49
16. Cargos a elegir o electos por entidad	51
17. Fechas relevantes	53
18. Topes de gastos	55
19. Resultados	57

REVOCACIÓN DE MANDATO

20. Revocación de mandato	66
21. Firmas por entidad federativa	67
22. Logística electoral	68
23. Padrón electoral y lista nominal	72
24. Quejas y denuncias	73
25. Resultados	78

Procesos electorales locales

(Ordinarios)

Mapa electoral

Entidades federativas que tendrán elecciones ordinarias



1.Cargos a elegir por entidad

No.	Entidad	Gubernatura	Diputaciones		Presidencias	Sindicaturas (MR)	Regidurías (RP)	Gran Total
			MR	RP				
1	Aguascalientes	1						1
2	Durango	1			39	39	327	406
3	Hidalgo	1						1
4	Oaxaca	1						1
5	Quintana Roo	1	15	10				26
6	Tamaulipas	1						1
Total		6	15	10	39	39	327	436

Fuente: Elaboración con base en la información proporcionada por los OPL

2. Fechas relevantes

Fechas de inicio de los procesos electorales locales 2021-2022

No.	Entidad	Fecha
1	Aguascalientes	07/10/2021
2	Durango	01/11/2021
3	Hidalgo	15/12/2021
4	Oaxaca	06/09/2021
5	Quintana Roo	07/01/2022
6	Tamaulipas	12/09/2021

Fuente: Elaboración con base en la información proporcionada por los OPL a la UTVOPL

Elección de Gubernatura												
Fechas relevantes	Aguascalientes		Durango		Hidalgo		Oaxaca		Quintana Roo		Tamaulipas	
	Inicio	Término	Inicio	Término	Inicio	Término	Inicio	Término	Inicio	Término	Inicio	Término
Precampañas	02/01/2022	10/02/2022	02/01/2022	10/02/2022	02/01/2022	10/02/2022	02/01/2021	10/02/2022	07/01/2022	10/02/2022	02/01/2022	10/02/2022
Plazo para obtener apoyo de la ciudadanía de las candidaturas independientes	02/01/22	10/02/2022	02/01/2022	10/02/2022	13/12/2021	10/02/2022	13/12/2021	10/02/2022	07/01/2022	10/02/2022	02/01/2022	10/02/2022
Solicitud de registro de candidaturas	15/03/2022	20/03/2022	15/02/2022	22/02/2022	19/03/2022	23/03/2022	01/03/2022	15/03/2022	18/02/2022	22/02/2022	23/03/2022	27/03/2022
Registro de candidaturas	21/03/2022	25/03/2022	23/02/2022	28/02/2022	31/03/2022	31/03/2022	16/03/2022	2/04/2022	23/02/2022	28/03/2022	28/03/2022	2/04/2022
Campañas	03/04/2022	01/06/2022	03/04/2022	1/06/2022	03/04/2022	1/06/2021	03/04/2022	1/06/2022	03/04/2022	1/06/2022	03/04/2022	1/06/2022
Cómputo Estatal	12/06/2022	12/06/2022	15/06/2022	19/06/2022	12/06/2022	12/06/2022	12/06/2022	12/06/2022	12/06/2022	25/06/2022	11/06/2022	11/06/2022

Fuente: Elaboración con base en la información proporcionada por los OPL

Fechas relevantes elección de diputaciones en Quintana Roo

Fechas relevantes	Quintana Roo (Diputaciones)	
	Inicio	Término
Precampañas	12/01/2022	10/02/2022
Plazo para obtener apoyo de la ciudadanía para el registro de candidaturas	12/01/2022	10/02/2022
Solicitud de registro de candidaturas de diputaciones	09/03/2022	13/03/2022
Solicitud de registro de candidaturas de diputaciones de RP	15/03/2022	20/03/2022
Registro de candidaturas de diputaciones	14/03/2022	12/04/2022
Registro de candidaturas de diputaciones RP	21/03/2022	12/04/2022
Campañas	18/04/2022	01/06/2022
Cómputo Estatal para la asignación de diputaciones de Representación Proporcional	12/06/2022	15/06/2022

Fuente: Elaboración con base en la información proporcionada por los OPL

Fechas relevantes elección de ayuntamientos en Durango

Fechas relevantes	Durango (Ayuntamientos)	
	Inicio	Término
Precampañas para Ayuntamientos: Durango, Gómez Palacio y Lerdo.	09/01/2022	10/02/2022
Precampaña para Ayuntamientos: Canatlán, Cuencamé, Guadalupe Victoria, Mapimí, Mezquital, Nombre de Dios, Nuevo Ideal, Poanas, Pueblo Nuevo, San Dimas, Santiago Papasquiaro, El Oro, Tamazula, Tlahualilo y Vicente Guerrero	16/01/2022	10/02/2022
Precampaña para el resto de Ayuntamientos	22/01/2022	10/02/2022
Plazo para obtener apoyo de la ciudadanía para el registro de candidaturas	12/01/2021	10/02/2022
Solicitud de registro de candidaturas ayuntamientos	22/03/2022	29/03/2022
Registro de candidaturas de ayuntamientos	30/03/2022	04/04/2022
Campañas para Ayuntamientos: Durango, Gómez Palacio y Lerdo.	13/04/2022	01/06/2022
Campaña para Ayuntamientos Canatlán, Cuencamé, Guadalupe Victoria, Mapimí, Mezquital, Nombre de Dios, Nuevo Ideal, Poanas, Pueblo Nuevo, San Dimas, Santiago Papasquiaro, El Oro, Tamazula, Tlahualilo y Vicente Guerrero	23/04/2022	01/06/2022
Campaña para resto de Ayuntamientos	03/05/2022	01/06/2022
Cómputos	08/06/2022	11/06/2022

Fuente: Elaboración con base en la información proporcionada por los OPL

Tomas de protesta

No.	Entidad	Gubernatura	Congreso	Ayuntamientos
1	Aguascalientes ¹	01/10/2022	NA	NA
2	Durango ²	15/09/2022	NA	01/09/2022
3	Hidalgo ³	05/09/2022	NA	NA
4	Oaxaca ⁴	01/12/2022	NA	NA
5	Quintana Roo ⁵	25/09/2022	03/09/2022	NA
6	Tamaulipas ⁶	01/10/2022	NA	NA

Fuente: Elaboración con base en la información proporcionada por los OPL a la UTVOPL

¹ Fuente: Decreto número 390, por el que se reforma el artículo 17, apartado b, párrafos noveno, décimo cuarto y décimo quinto en sus incisos c), d), f) y g) de la constitución política del estado de Aguascalientes.

² Art 92 de la Constitución local. - El Gobernador del Estado tomará posesión de su cargo a las once horas del día quince de septiembre siguiente a la elección y durará en él seis años; art 147 de la Constitución local.- ... El Ayuntamiento se renovará en su totalidad cada tres años e iniciará sus funciones el primero de septiembre posterior a la elección.

³ Art. 17 Código Electoral Local

⁴ Artículo 69 de la Constitución del Estado.

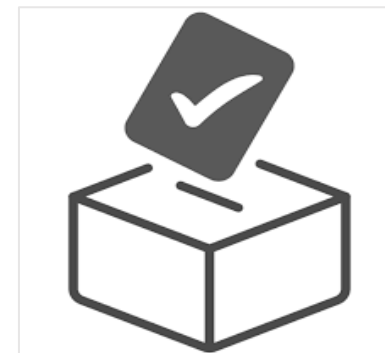
⁵ Transitorio Quinto de la Ley Electoral del Estado

⁶ Art. 80 Constitución Local

3. Logística electoral

Capacitación electoral

- Mes sorteado: Marzo
- Letra sorteada: I
- Ciudadanía insaculada: 1,583,149
- Primera etapa de capacitación: 9 de febrero al 3 de abril.
- Segunda etapa de capacitación: 15 de abril al 4 de junio.



- Integración de Mesas Directivas de Casilla (IMDC)⁷

Personal de campo: SE|713 CAE|4,247

Nombramientos: 147,183|99.91%

2da capacitación: 147,106|99.86%

Simulacros y prácticas: 158,288|107.45%

Organización electoral

Casillas electorales: 20,993⁸

Casillas básicas	Casillas contiguas	Casillas extraordinarias	Casillas especiales	Total de casillas
9,237	9,604	2,021	131	20,993

⁷ Fuente: DECEYEC, 26|05|2022

⁸ Fuente: DEOE, 02|06|2022

Desglose de ubicación de casillas por entidad federativa

Estado	Casillas Básicas	Casillas Contiguas	Casillas extraordinarias	Casillas Especiales	Total Casillas
Aguascalientes	622	989	120	7	1,738
Durango	1,347	1,093	93	12	2,545
Hidalgo	1,761	1,817	381	18	3,977
Oaxaca	2,464	2,192	949	54	5,659
Quintana Roo	1,033	1,172	84	8	2,297
Tamaulipas	2,010	2,341	394	32	4,777
Totales	9,237	9,604	2,021	131	20,993

Fuente: DEOE, 04|06|2022, información sujeta a cambios

- Solicitudes aprobadas para ser observadora u observador electoral: 4,607⁹

Desglose por entidad federativa	
Estado	Solicitudes aprobadas
Aguascalientes	976
Durango	1133
Hidalgo	608
Oaxaca	1101
Quintana Roo	262
Tamaulipas	527
Total	4,607

⁹ Sistema de Observadores Electorales, Dirección Ejecutiva de Organización Electoral, al 02|06|2022

4. Padrón electoral y lista nominal por entidad federativa

Entidad	Totales		
	Padrón Electoral	Lista Nominal de Electores Definitiva con Fotografía (LNEDF)	% Cobertura
Aguascalientes	1,035,976	1,034,608	99.87%
Durango	1,341,577	1,338,589	99.78%
Hidalgo	2,248,693	2,246,720	99.91%
Oaxaca	3,012,463	3,008,790	99.88%
Quintana Roo	1,336,602	1,335,173	99.89%
Tamaulipas	2,739,987	2,737,311	99.90%
Total	11,715,298	11,701,191	99.88%

Fuente: INE|CG210|2022¹⁰, aprobado por el Consejo General el día 27 de abril de 2022.

Padrón electoral por género

Entidad	Padrón Electoral		LNEDF	
	Hombres	Mujeres	Hombres	Mujeres
Aguascalientes	500,549	535,427	499,800	534,808
Durango	654,809	686,768	653,139	685,450
Hidalgo	1,059,483	1,189,210	1,058,351	1,188,369
Oaxaca	1,406,234	1,606,229	1,404,221	1,604,569
Quintana Roo	680,350	656,252	679,599	655,574
Tamaulipas	1,338,849	1,401,138	1,337,438	1,399,873
Total	5,640,274	6,075,024	5,632,548	6,068,643

¹⁰ Acuerdo del Consejo General del Instituto Nacional Electoral por el que se declara que el padrón electoral y la lista nominal de electores que serán utilizados con motivo de las jornadas electorales a celebrarse el 5 de junio de 2022, son válidos y definitivos.

5. Programa de Resultados Electorales Preliminares (PREP)

Entidad	Implementación	COTAPREP
Aguascalientes	PODERNET, S.A. DE C.V.	Dra. Daniela Alejandra Moctezuma Ochoa Mtra. Begoña Noriega Olalde Dr. José Jaime Sainz Santamaría Secretario Técnico: José de Jesús Jaime Carachure
Durango	Informática Electoral S.C.	Lic. José Luis Bautista Cabrera Dr. Martin Gallardo García Dra. Alejandra del Carmen Arreola Delgado Secretario Técnico: Ing. Jorge Galo García
Hidalgo	PODERNET, S.A. DE C.V.	Mtra. María Fernanda Sánchez Chong Mtra. Mayeli Hernández Cruz Mtra. Mayra Fabiola González Peralta Mtro. Marco Antonio García Márquez Dr. Daniel Robles Camarillo Secretario Técnico: Said Rodríguez García.
Oaxaca	Grupo Proisi, S.A. de C.V.	Amalia Pulido Gómez José Carlos Barbosa García Rosa María Camargo Carter Persona Titular de la Unidad de Servicios de Informática y Documentación Secretaria Técnica
Quintana Roo	Por el OPL	Lic. Ácatl Gabriel Reyes Mejía; Mtro. Oscar Raziell Chagolla Aguilar; Mtra. Isaura Abigail Gómez Collí Secretario Técnico: Lic. Juan Francisco Ayuso Sánchez.
Tamaulipas	Por el OPL	Mtra. Martha Karina Butrón Balboa Mtro. Joel Enrique Picazo Vázquez Dr. Juan Carlos Martínez Andrade Sec. Técnico: Lic. José de los Santos González Picazo

6. Coaliciones y candidaturas comunes

Aguascalientes

Cargo	Partidos que integran la coalición	Nombre	Coalición Candidatura común	Demarcación(es) en que aplica la coalición	Fecha de solicitud de registro	Fecha de aprobación
Gubernatura	PAN, PRI y PRD	Va por Aguascalientes	Coalición	Estatat	30/12/2021	08/01/2022
	PT y PEVM	Juntos Hacemos Historia en Aguascalientes¹¹	Coalición	Estatat	02/1/2022	12/1/2022

Durango

Cargo	Partidos que integran la coalición	Nombre	Coalición Candidatura común	Demarcación(es) en que aplica la coalición	Fecha de solicitud de registro	Fecha de aprobación
Gubernatura	PAN, PRI y PRD	Va por Durango	Coalición	Estatat	31/12/2021	10/01/2022
	PVEM, PT, MORENA y Redes Sociales Progresistas Durango	Juntos Hacemos Historia en Durango	Coalición	Estatat	02/01/2022	10/01/2022
Ayuntamientos	PAN, PRI y PRD	Va por Durango	Coalición	27/39 ¹²	09/01/2022	17/01/2022
	PVEM, PT, MORENA y Redes Sociales Progresistas Durango	Juntos Hacemos Historia en Durango	Coalición	38/39 ¹³	09/01/2022	17/01/2022

¹¹ En cumplimiento a la sentencia emitida por el Tribunal Electoral del Estado de Aguascalientes (TEA -RAP-003-2022), se modificó el nombre de la coalición, misma que anteriormente se denominaba: Juntos Hacemos Historia en Aguascalientes; por sentencia SUP-JRC-9/2022 de la Sala Superior del TEPJF, se revocó la sentencia local y quedó vigente la denominación de la coalición.

¹² Corresponde a los municipios de: Canatlán, Coneto de Comonfort, Cuencamé, Durango, El Oro, Gómez Palacio, Guadalupe Victoria, Indé, Lerdo, Mapimí, Nazas, Nombre de Dios, Ocampo, Pánuco de Coronado, Peñón Blanco, Poanas, Rodeo, San Dimas, San Juan del Río, San Pedro del Gallo, Santa Clara, Santiago Papasquiaro, SÚchil, Tamazula, Tepehuanes, Topia y Vicente Guerrero.

¹³ El municipio que a la fecha no se contempla dentro de la coalición es Guanaceví.

Hidalgo

Cargo	Partidos que integran la coalición	Nombre	Coalición Candidatura común	Demarcación(es) en que aplica la coalición	Fecha de solicitud de registro	Fecha de aprobación
Gubernatura	PAN, PRI y PRD	Va por Hidalgo	Coalición	Estatat	30/12/2021	08/01/2022
	PT, MORENA y Nueva Alianza Hidalgo	Juntos Hacemos Historia en Hidalgo	Candidatura común	Estatat	25/02/2022	05/03/2022

Oaxaca

Cargo	Partidos que integran la coalición	Nombre	Coalición Candidatura común	Demarcación(es) en que aplica la coalición	Fecha de solicitud de registro	Fecha de aprobación
Gubernatura	Morena, PT, PVEM y Unidad Popular	Juntos Hacemos Historia en Oaxaca	Coalición	Estatat	30/12/2021	11/01/2022
	PRI y PRD	---	Candidatura común	Estatat	15/03/2022	02/04/2022

Quintana Roo

Cargo	Partidos que integran la coalición	Nombre	Coalición candidatura común	Demarcación(es) en que aplica la coalición	Fecha de solicitud de registro	Fecha de aprobación
Gubernatura y Diputaciones	PVEM, PT, Morena y FXM	Juntos Hacemos Historia en Quintana Roo	Coalición	Estatad 14/15 ¹⁴	06/01/2022	16/01/2022
	PAN, PRD y Confianza por Quintana Roo	Va por Quintana Roo	Coalición	Estatad 15/15	07/01/2022	16/01/2022

Tamaulipas

Cargo	Partidos que integran la coalición	Nombre	Coalición candidatura común	Demarcación(es) en que aplica la coalición	Fecha de solicitud de registro	Fecha de aprobación
Gubernatura	PAN, PRI y PRD	Va por Tamaulipas	Coalición	Estatad	30/12/2021	09/01/2022
	MORENA, PT y PVEM	Juntos Hacemos Historia en Tamaulipas	Candidatura común	Estatad	31/12/2021	09/01/2022

¹⁴ El Distrito que a la fecha no se contempla dentro de la coalición es el número 2.

Candidaturas aprobadas

Diputaciones

Entidad /Tipo de cargo	Diputación						Total
	Propietario		Total Propietario	Suplente		Total Suplente	
	Hombre	Mujer		Hombre	Mujer		
Quintana Roo	53	75	128	24	55	79	207
MR	32	47	79	24	55	79	158
RP	21	28	49				49
Total general	53	75	128	24	55	79	207

Gubernatura

Entidad /Tipo de cargo	Gubernatura			Total Gubernatura
	Propietario		Total Propietario	
	Hombre	Mujer		
Aguascalientes		5	5	5
Durango	1	2	3	3
Hidalgo	3	1	4	4
Oaxaca	5	2	7	7
Quintana Roo	2	3	5	5
Tamaulipas	3		3	3
Total general	14	13	27	27

Presidencias municipales

Entidad /Tipo de cargo	Presidencia Municipal						Total Presidencia Municipal
	Propietario		Total Propietario	Suplente		Total Suplente	
	Hombre	Mujer		Hombre	Mujer		
Durango	60	64	124	51	70	121	245
MR	60	64	124	51	70	121	245
Total general	60	64	124	51	70	121	245

Sindicaturas

Entidad /Tipo de cargo	Sindicatura						Total Sindicatura
	Propietario		Total Propietario	Suplente		Total Suplente	
	Hombre	Mujer		Hombre	Mujer		
Durango	58	63	121	53	62	115	236
MR	58	63	121	53	62	115	236
Total general	58	63	121	53	62	115	236

Regidurías

Entidad /Tipo de cargo	Regiduría						Total Regiduría
	Propietario		Total Propietario	Suplente		Total Suplente	
	Hombre	Mujer		Hombre	Mujer		
Durango	470	517	987	374	568	942	1929
MR							
RP	470	517	987	374	568	942	1929
Total general	470	517	987	374	568	942	1929

Fuente: UTVOPL, con información reportada por los OPL. 18|05|2022.

Entidad / Cargo	Diversidad sexual		Total	Indígena		Total	Joven		Total	Adulto mayor		Total	Discapacidad		Total	Total general
	Propietario	Suplente		Propietario	Suplente		Propietario	Suplente		Propietario	Suplente		Propietario	Suplente		
Durango	12	11	23	28	26	54	94	100	194	25	26	51	8	7	15	337
Presidencia Municipal	1	1	2	4	4	8	2	3	5	1	1	2				17
Sindicatura	2	1	3	4	3	7	8	8	16	2	1	3	1	1	2	31
Regiduría	9	9	18	20	19	39	84	89	173	22	24	46	7	6	13	289
Quintana Roo	15	5	20	15	15	30	15	15	30							80
Diputación	15	5	20	15	15	30	15	15	30							80
MR	5	5	10	15	15	30	15	15	30							70
RP	10		10													10
Total general	27	16	43	43	41	84	109	115	224	25	26	51	8	7	15	417

Fuente: UTVOPL, con información reportada por los OPL. 18|05|2022.

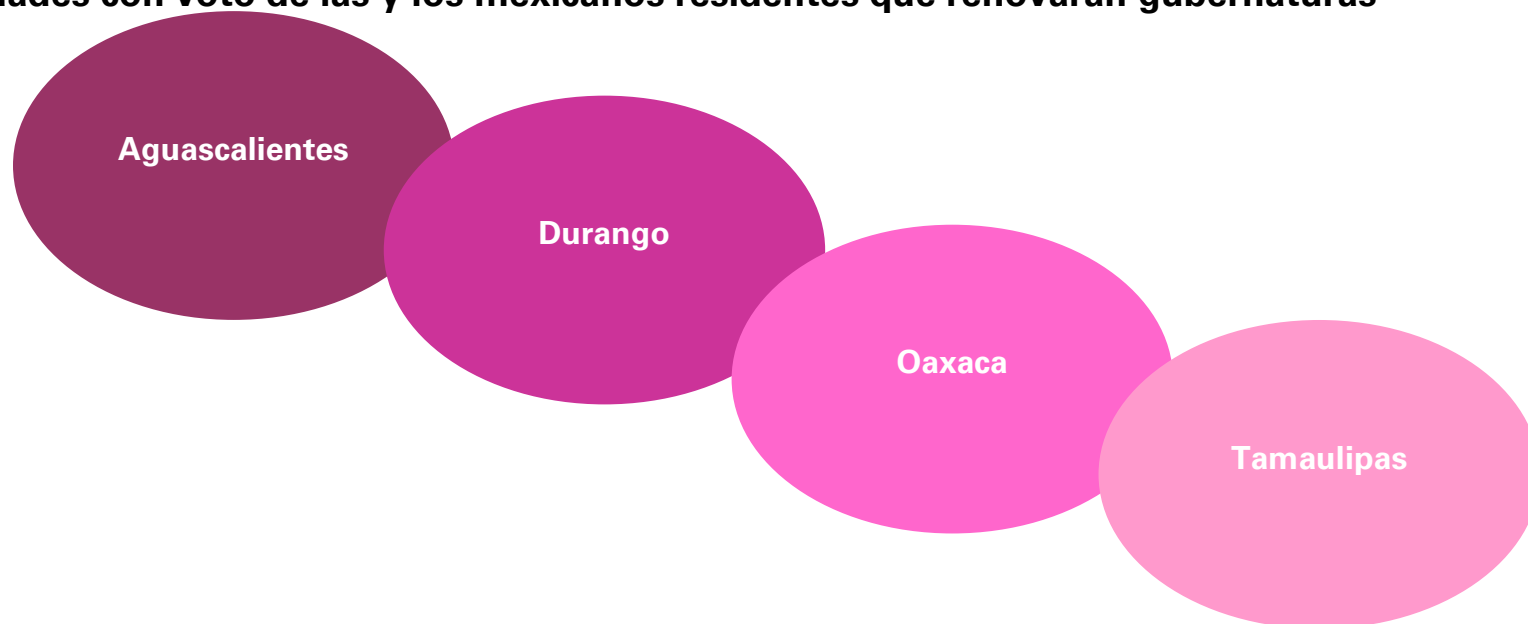
Candidaturas (gubernatura)

Entidad	Nombre	Género	Forma de Participación	Partidos que la integran	Partido que Postula
Aguascalientes	María Teresa Jiménez Esquivel	Mujer	Coalición Va por Aguascalientes	PAN-PRI-PRD	PAN
	Martha Cecilia Márquez Alvarado	Mujer	Coalición Juntos Hacemos Historia en Aguascalientes	PT-PVEM	PT
	Anayeli Muñoz Moreno	Mujer	Partido Político	MC	MC
	Nora Ruvalcaba Gámez	Mujer	Partido Político	MORENA	MORENA
	Natzlielly Teresita Rodríguez Calzada	Mujer	Partido Político	Fuerza por México Aguascalientes	Fuerza por México Aguascalientes
Durango	Esteban Alejandro Villegas Villarreal	Hombre	Coalición Va por Durango	PAN-PRI-PRD	PRI
	Alma Marina Vitela Rodríguez	Mujer	Coalición Juntos Hacemos Historia en Durango	PVEM-PT-MORENA-Redes Sociales Progresistas Durango	MORENA
	Patricia Flores Elizondo	Mujer	Partido Político	MC	MC
Hidalgo	Julio Ramón Menchaca Salazar	Hombre	Candidatura Común Juntos Hacemos Historia en Hidalgo	PT-MORENA-Nueva Alianza Hidalgo	MORENA
	Alma Carolina Viggiano Austria	Mujer	Coalición Va por Hidalgo	PAN-PRI-PRD	PAN
	Francisco Berganza Escorza	Hombre	Partido Político	MC	MC
	José Luis Lima Morales	Hombre	Partido Político	PVEM	PVEM
	Antonia Natividad Díaz Jiménez	Mujer	Partido Político	PAN	PAN
Oaxaca	Alejandro Avilés Álvarez	Hombre	Candidatura Común Sin Denominación	PRI-PRD	PRI
	Salomón Jara Cruz	Hombre	Coalición Juntos Haremos Historia por Oaxaca	PT-PVEM-Partido Unidad Popular-MORENA	MORENA
	Dulce Alejandra García Morlán	Mujer	Partido Político	MC	MC
	Bersahín Asael López López	Hombre	Partido Político	Partido Nueva Alianza Oaxaca	Partido Nueva Alianza Oaxaca
	Mauricio Cruz Vargas	Hombre	Candidatura Independiente	Candidatura Independiente	Candidatura Independiente indígena
	Jesús López Rodríguez	Hombre	Candidatura Independiente	Candidatura Independiente	Candidatura Independiente indígena
Quintana Roo	Josué Nivardo Mena Villanueva	Hombre	Partido Político	Movimiento Auténtico Social	Movimiento Auténtico Social
	Laura Lynn Fernández Piña	Mujer	Coalición Va por Quintana Roo	PAN-PRD-Partido Confianza por Quintana Roo	PRD
	Leslie Angelina Hendricks Rubio	Mujer	Partido Político	PRI	PRI
	María Elena Hermelinda Lezama Espinosa	Mujer	Coalición Juntos Hacemos Historia en Quintana Roo	PT-PVEM-MORENA-Partido Fuerza por México Quintana Roo	MORENA
	José Luis Pech Vázquez	Hombre	Partido Político	MC	MC
Tamaulipas	César Augusto Verástegui Ostos	Hombre	Coalición Va por Tamaulipas	PAN-PRI-PRD	PAN
	Américo Villarreal Anaya	Hombre	Candidatura Común Juntos Hacemos Historia en Tamaulipas	MORENA-PT-PVEM	MORENA
	Arturo Díez Gutiérrez Navarro	Hombre	Partido Político	MC	MC

Fuente: UTVOP, con información reportada por los OPL. 29|04|2022.

7. Voto en el extranjero

4 entidades con voto de las y los mexicanos residentes que renovarán gubernaturas



Sistema de Voto Electrónico por Internet (SIVEI)

Desde el inicio de periodo de votación el día 21 de mayo de 2022 a las 20:00 horas, tiempo del centro de México y con fecha de corte del 01 de junio de 2022 a las 19:00 horas, tiempo del Centro de México, se ha registrado en el SIVEI lo siguiente:

Estado	Cargo	Número de votos recibidos	Número de votantes registrados	Participación (%)
Aguascalientes	Gubernatura	142	678	20.94
Durango		168	1,389	12.09
Oaxaca		319	2,520	12.65
Tamaulipas		343	1,756	19.53
Total		972	6,343	15.32

Fuente: SIVEI, 01|06|2022

8. Aspirantes a candidaturas independientes

Desglose

Entidad	Cargo a elegir	Demarcación	Nombre	Género	Calidad de aspirante	Sentido de la dictaminación (% de apoyo ciudadano)	Observaciones
Aguascalientes	Gubernatura			H	Sí	Declinó	El día 9 de febrero el aspirante presentó escrito ante la Secretaría Ejecutiva manifestando su decisión de no continuar en el proceso de recolección de apoyo ciudadano.
		Estatal	Eric Monroy Sánchez				
Durango	Gubernatura	Estatal	Juan Martín González González	H	Sí	Improcedente	
	Ayuntamientos	Durango	José Domingo García Castillo	H	Sí	Procedente	
		Gómez Palacio	Juan Carlos Ríos Gallardo	H	Sí	Improcedente	
Hidalgo ¹⁵	Gubernatura	Estatal	Pablo Apodaca Sinsal	H	Sí	Improcedente	
			Salvador Barcelo Villagrán	H	Sí	Improcedente	
		Estatal	Torres				
Quintana Roo	Gubernatura	Estatal	Francisco Ayala Castro	H	Sí	Improcedente	
		Estatal	Eric Daniel Estrella Matos	H	Sí	Improcedente	
	Diputación		León Humberto Hernández	H	Sí	Improcedente	
		Distrito 02	Ochoa				
		Distrito 14	Manuel Salvador Pérez Alavez	H	Sí	Procedente	
Tamaulipas	Gubernatura	Estatal	Moisés Méndez Aguilar	H	Sí	Improcedente	El OPL resolvió el 10 de marzo, a través del acuerdo IETAM-A/CG-20/2022
			Geovanni Francesco Barrios Moreno	H		Improcedente	
		Estatal	Juan Enrique Flores Aguirre	H		Improcedente	
		Estatal	Marco Antonio Elejarza Yáñez	H		Improcedente	

Fuente: UTVOP, 25/02/2022

¹⁵ El OPL informó que, los ciudadanos Francisco Berganza Escorza y Arturo Barraza presentaron un escrito mediante el cual manifestaron su declinación como aspirantes a candidatos independientes.

9. Topes de gastos

Aguascalientes¹⁶

Elección	Apoyo de la ciudadanía	Precampaña	Campaña
Gubernatura	\$3,261,703.45	\$3,261,703.45	\$23,351,992.14

Durango

Elección	Demarcación (Entidad/Distrito/Municipio)	Apoyo de la ciudadanía	Precampaña	Campaña
Gubernatura	Durango	\$4,348,411.16	\$8,696,822.32	\$63,510,984.56
Ayuntamientos	Canatlán	\$100,482.90	\$200,965.80	\$1,162,027.34
	Canelas	\$13,243.63	\$26,487.26	\$147,960.72
	Coneto de Comonfort	\$13,928.93	\$27,857.85	\$155,672.78
	Cuencamé	\$104,675.77	\$209,351.54	\$1,212,594.44
	Durango	\$1,963,033.61	\$3,926,067.22	\$22,942,316.36
	Simón Bolívar	\$32,075.05	\$64,150.10	\$356,648.14
	Gómez Palacio	\$1,051,737.24	\$2,103,474.48	\$12,246,381.84
	Guadalupe Victoria	\$119,156.18	\$238,312.35	\$1,366,281.48
	Guanacevi	\$30,428.72	\$60,857.44	\$349,536.42
	Hidalgo	\$13,409.89	\$26,819.77	\$151,424.22
	Indé	\$17,967.71	\$35,935.41	\$207,856.18
	Lerdo	\$447,384.10	\$894,768.19	\$5,198,344.06
	Mapimí	\$74,433.58	\$148,867.16	\$869,661.76
	Mezquital	\$120,563.26	\$241,126.52	\$1,536,177.70
	Nazas	\$38,960.44	\$77,920.88	\$501,191.54
	Nombre de Dios	\$59,843.69	\$119,687.38	\$658,295.90

¹⁶ Fuente: Acuerdo CG-A-71/21 de fecha 13/11/2021 y, Acuerdo CG-A-04/22 de fecha 12/01/2022

Durango¹⁷

Elección	Entorno (Entidad/Distrito/Municipio)	Apoyo de la ciudadanía	Precampaña	Campaña
Ayuntamientos	Nuevo Ideal	\$86,975.70	\$173,951.39	\$1,006,123.66
	Ocampo	\$27,845.69	\$55,691.37	\$323,490.90
	El Oro	\$39,690.34	\$79,380.68	\$456,720.20
	Otáez	\$15,668.52	\$31,337.04	\$182,918.98
	Pánuco de Coronado	\$45,014.56	\$90,029.11	\$501,699.52
	Peñón Blanco	\$34,589.15	\$69,178.30	\$399,641.72
	Poanas	\$79,705.08	\$159,410.16	\$941,333.12
	Pueblo Nuevo	\$134,873.36	\$269,746.71	\$1,604,662.64
	Rodeo	\$40,675.71	\$81,351.41	\$476,208.16
	San Bernardo	\$11,264.79	\$22,529.58	\$125,563.42
	San Dimas	\$56,092.82	\$112,185.63	\$656,171.62
	San Juan de Guadalupe	\$18,219.12	\$36,438.23	\$206,932.58
	San Juan del Río	\$40,618.94	\$81,237.87	\$460,830.22
	San Luis del Cordero	\$7,672.06	\$15,344.12	\$90,235.72
	San Pedro del Gallo	\$6,025.73	\$12,051.46	\$67,930.78
	Santa Clara	\$21,828.07	\$43,656.13	\$245,446.70
	Santiago Papasquiaro	\$151,665.11	\$303,330.22	\$1,774,928.30
	Súchil	\$21,917.28	\$43,834.55	\$253,389.66
	Tamazula	\$67,596.85	\$135,193.70	\$793,788.02
	Tepehuanes	\$40,919.01	\$81,838.01	\$484,751.46
	Tlahualilo	\$61,210.23	\$122,420.45	\$706,969.62
	Tapia	\$23,612.27	\$47,224.53	\$276,802.92
	Vicente Guerrero	\$70,212.33	\$140,424.65	\$847,680.08

¹⁷ Fuente: Acuerdo IEPC/CG150/2021 e IEPC/CG151/2021 de fecha 09/11/2021.

Hidalgo¹⁸

Elección	Apoyo de la ciudadanía	Precampaña	Campaña
Gubernatura	\$2,229,865.83	\$4,459,731.67	\$47,264,541.50

Oaxaca¹⁹

Elección	Apoyo de la ciudadanía	Precampaña	Campaña
Gubernatura	\$6,813,448.79	\$13,626,897.57	\$44,072,474.25

Quintana Roo²⁰

Elección	Entorno (Entidad/Distrito/Municipio)	Apoyo de la ciudadanía	Precampaña	Campaña
Gubernatura	Quintana Roo	\$4,044,641.79	\$4,044,641.79	\$20,223,208.98
Diputaciones (Distritos)	Distrito 1. Kantunilkin	\$282,930.01	\$282,930.01	\$1,414,650.07
	Distrito 2. Cancún	\$410,278.27	\$410,278.27	\$2,051,391.33
	Distrito 3. Cancún	\$242,973.39	\$242,973.39	\$1,214,866.94
	Distrito 4. Cancún	\$197,375.61	\$197,375.61	\$986,878.06
	Distrito 5. Cancún	\$228,475.93	\$228,475.93	\$1,142,379.67
	Distrito 6. Cancún	\$228,475.93	\$228,475.93	\$1,068,335.69
	Distrito 7. Cancún	\$292,365.84	\$292,365.84	\$1,461,829.21
	Distrito 8. Cancún	\$255,334.60	\$255,334.60	\$1,276,673.02
	Distrito 9. Tulum	\$545,447.07	\$545,447.07	\$2,727,235.34
	Distrito 10. Playa del Carmen	\$269,089.15	\$269,089.15	\$1,345,445.76

¹⁸ Fuente: Acuerdo IEEH/CG/161/2021 e IEEH/CG/170/2021 de fecha 28/10/2021

¹⁹ Fuente: Acuerdo IEEPCO-CG-101/2021, acuerdo IEEPCO-CG-101/2021 (de fecha 06/09/2021) y, acuerdo IEEPCO-CG-007/2022 de fecha 11/01/2022.

²⁰ Fuente: Acuerdo IEQROO/CG/007/2022 de fecha 11/01/2022.

Distrito 11. Cozumel	\$213,109.19	\$213,109.19	\$1,065,545.94
Distrito 12. Felipe Carrillo Puerto	\$209,912.54	\$209,912.54	\$1,049,562.67
Distrito 13. Bacalar	\$229,490.11	\$229,490.11	\$1,147,450.55
Distrito 14. Chetumal	\$213,932.24	\$213,932.24	\$1,069,661.21
Distrito 15. Chetumal	\$240,260.70	\$240,260.70	\$1,201,303.52

Tamaulipas²¹

Elección	Apoyo de la ciudadanía	Precampaña	Campaña
Gubernatura	\$ 10,337,943.00	\$31,013,828.00	\$147,329,598.00

²¹ Fuente: Acuerdo IETAM-A/CG-109/2021 de fecha 20/09/2021 y, acuerdo IETAM-A/CG-125/2021 de fecha 15/11/2021

10. Debates gubernatura

Debates Gubernatura					
Entidad	Debate	Fecha	Horario	Modalidad	Sede
Aguascalientes	Primero	Martes 17 de mayo	20:00	Presencial	Teatro Aguascalientes
	Segundo	Martes 24 de mayo	20:00	Presencial	Fideicomiso Complejo Tres Centurias
Durango	Primero	Martes 12 de abril	18:00	Presencial	Instalaciones del Canal de Televisión de la Universidad Juárez del Estado de Durango
	Segundo	Jueves 12 de mayo	18:00	Presencial	
Hidalgo	Primero	Jueves 21 de abril	19:00	Presencial	Huichapan (Instituto Tecnológico Superior del municipio)
	Segundo	Jueves 12 de mayo	19:00	Presencial	Huejutla (Universidad Politécnica del municipio)
	Tercero	Jueves 26 de mayo	19:00	Presencial	Pachuca de Soto (centro comercial Explanada, al sur de la ciudad)
Oaxaca	Primero	Domingo 24 de abril	18:00	Presencial	Corporación Oaxaqueña de Radio y Televisión
	Segundo	Domingo 15 de mayo	18:00	Presencial	
Quintana Roo	Primero	Sábado 21 de mayo	Pendiente	Semipresencial	Instalaciones del Sistema Quintanarroense de Comunicación Social
Tamaulipas	Primero	Domingo 24 de abril	19:00	Presencial	Teatro Amalia González Caballero de Castillo Ledón ubicado en el Centro Cultural Tamaulipas, en Ciudad Victoria
	Segundo	Domingo 22 de mayo	19:00	Presencial	

11. Quejas y denuncias

122 Procedimientos Especiales Sancionadores (PES)²²

De las 122 quejas radicadas como PES, se encuentran en sustanciación 49

Proceso	Promoventes	
	Partidos políticos	Ciudadanos
Aguascalientes	12	
Durango	23	1
Hidalgo	6	
Oaxaca	6	
Quintana Roo	12	4
Tamaulipas	15	11
Puebla	1	
Veracruz	4	
Chiapas	3	1
México	1	
Todos los estados	20	2
Total	103	19

Materias de las quejas presentadas

Proceso	Materia de las quejas presentadas								
	Calumnia	Otro	Adquisición de tiempos	Uso indebido de la pauta	Actos anticipados	Difusión de propaganda gubernamental	Infracciones a las normas sobre propaganda	Incumplimiento de Medida Cautelar	134 - 7
PEL	67	1	12	34	2	2	2	1	1
Total	67	1	12	34	2	2	2	1	1

²² La información presentada incluye las cifras de las quejas presentadas en los procesos extraordinarios en, Chiapas, Estado de México, Puebla y Veracruz.

113 Solicitudes de medidas cautelares solicitadas dentro de PEL

Proceso	Partidos políticos	Ciudadanos
Aguascalientes	12	
Durango	22	1
Hidalgo	6	
Oaxaca	6	
Quintana Roo	11	2
Tamaulipas	13	11
Puebla	1	
Veracruz	2	
Chiapas	3	1
México	1	
Todos los estados	20	1
Total	97	16

Materias de las medidas presentadas

Proceso	Actos Anticipados	Uso indebido de la pauta	Adquisición de tiempos	Difusión de propaganda gubernamental	Calumnia	Otro	Infracciones a las normas sobre propaganda	Incumplimiento a la MC	134 – 7
PEL	2	35	5	1	65	1	2	1	1

El estatus de las medidas cautelares* es el siguiente:

Proceso	Improcedentes	Procedentes	UTCE
PEL	59	17	27

* Se precisa que el número de acuerdos emitidos por la CQyD, es menor al de solicitudes realizadas, ya que varios expedientes se encuentran acumulados.

Se han impugnado 38 acuerdos de la CQyD como se aprecia a continuación:

Proceso	Confirmados	Revocados	Desechados	Pendientes de resolver por el TEPJF
PEL	27	2	8	1

Fuente: UTCE, 01/06/2022

12. Encuestas electorales

Los Organismos Públicos Locales electorales informaron que, acreditaron a las siguientes personas físicas y morales para la realización de encuestas de salida y/o conteos rápidos no institucionales, tal como se muestra a continuación.

Aguascalientes	19 personas físicas y morales acreditadas
Durango	25 personas físicas y morales acreditadas
Hidalgo	12 personas físicas y morales acreditadas
Oaxaca	15 personas físicas y morales acreditadas
Quintana Roo	15 personas físicas y morales acreditadas
Tamaulipas	23 personas físicas y morales acreditadas

Listado completo de las personas acreditadas por los Organismos Públicos Locales electorales.

I. Aguascalientes

1. Arias Asiain Asociados en Investigación S.C.
2. Berumen y Asociados, S.A. de C.V.
3. Buendía & Márquez S.C.
4. Centro Académico de Opinión Pública S.C.
5. Consulta, Consultores Asociados en Investigación de Opinión S.A. de C.V. (Con nombre comercial Consulta Mitofsky)
6. Consultoría en Comunicación Política CPM S.C. (Con nombre comercial Polígrama)

7. Data Harvest Solutions S. De R.L. de C.V. (Con nombre comercial Áltica)
8. Demotecnia 2.0 S.A. de C.V. (Con nombre comercial de las Heras)
9. El Financiero Marketing S.A. de C.V.
10. Enkoll, S.A. de C.V.
11. Focus Investigaciones de Mercado y Estudios de Opinión, S.C.
12. Heliga Consultores. S.C.
13. Mendoza Blanco & Asociados S.C.
14. Olivares Plata Consultores S.A. de C.V.
15. Parametria S.A. de C.V.
16. Stmkt Target Consulting, S.A. de C.V.
17. Temple Consulting S.C.
18. Valkirya Digital Media, S.A. de C.V.
19. Votia Development Research, S.A. de C.V.

II. Durango

1. Accumétrica, S.C.
2. Aeme, Asesores en Mercadotecnia
3. Arias Asiain Asociados en Investigación S.C.
4. Avantquest, S.A. de C.V.
5. BGC, Ulises Beltrán y Asociados, S.C.
6. Buendía & Márquez S.C.
7. CAPRO, Capacitación y Asesoría Profesional
8. Centro Académico de Opinión Pública S.C.
9. Consulta, Consultores Asociados en Investigación de Opinión S.A. de C.V. (Con nombre comercial Consulta Mitofsky)
10. Consultoría en Comunicación Política CPM S.C. (Con nombre comercial Polígrama)
11. Demotecnia 2.0 S.A. de C.V. (Con nombre comercial de las Heras)
12. El Financiero Marketing S.A. de C.V.
13. Enkoll, S.A. de C.V.
14. Focus Investigaciones de Mercado y Estudios de Opinión, S.C.
15. Grupo de Asesores Unidos, S.C.
16. Heliga Consultores S.C.
17. Indicadores e Investigación Aplicada, S.C.
18. Mendoza Blanco & Asociados S.C.
19. Olivares Plata Consultores S.A. de C.V.
20. Parametria S.A. de C.V.

21. Stmkt Target Consulting, S.A. de C.V
22. Temple Consulting S.C.
23. Valkirya Digital Media, S.A. de C.V.
24. Varela Maldonado y Asociados S.A. de C.V.
25. Votia Development Research, S.A. de C.V

III. Hidalgo

1. Arias Asiain Asociados en Investigación S.C.
2. Centro Académico de Opinión Pública S.C.
3. Consulta, Consultores Asociados en Investigación de Opinión S.A. de C.V. (Con nombre comercial Consulta Mitofsky)
4. Consultoría en Comunicación Política CPM S.C. (Con nombre comercial Polígrama)
5. Demotecnia 2.0 S.A. de C.V. (Con nombre comercial de las Heras)
6. El Financiero Marketing S.A. de C.V.
7. Enkoll, S.A. de C.V.
8. Mendoza Blanco & Asociados S.C.
9. Olivares Plata Consultores S.A. de C.V.
10. Parametria S.A. de C.V.
11. Temple Consulting S.C.
12. Votia Development Research, S.A. de C.V.

IV. Oaxaca

1. Arias Asiain Asociados en Investigación S.C.
2. Buendía & Márquez S.C.
3. Centro Académico de Opinión Pública S.C.
4. Consulta, Consultores Asociados en Investigación de Opinión S.A. de C.V. (Con nombre comercial Consulta Mitofsky)
5. Consultoría en Comunicación Política CPM S.C. (Con nombre comercial Polígrama)
6. Covarrubias y Asociados
7. Demotecnia 2.0 S.A. de C.V. (Con nombre comercial de las Heras)
8. El Financiero Marketing S.A. de C.V.
9. Enkoll, S.A. de C.V.
10. Heliga Consultores S.C.
11. Mendoza Blanco & Asociados S.C.
12. Parametría S.A de C.V

13. Representaciones Elze S.A. de C. V. (Con nombre comercial Mercaeí)
14. Valkirya Digital Media, S.A. de C.V.
15. Votia Development Research, S.A. de C.V.

V. Quintana Roo

1. Arias Asiain Asociados en Investigación S.C.
2. Buendía & Márquez S.C.
3. Centro Académico de Opinión Pública S.C.
4. Consulta, Consultores Asociados en Investigación de Opinión S.A. de C.V. (Con nombre comercial Consulta Mitofsky)
5. Consultoría en Comunicación Política CPM S.C. (Con nombre comercial Polígrama)
6. Covarrubias y Asociados, S.C.
7. Demotecnia 2.0 S.A. De C.V. (Con Nombre Comercial De Las Heras)
8. El Financiero Marketing S.A. De C.V.
9. Enkoll, S.A. de C.V.
10. Heliga Consultores, S.C.
11. Mendoza Blanco & Asociados S.C.
12. Opina Consultoría Estratégica, S.A. de C.V.
13. Parametria S.A. de C.V.
14. Valkirya Digital Media, S.A. de C.V.
15. Votia Development Research, S.A. de C.V.

VI. Tamaulipas

1. Antonio Manuel de Jesús Ramos Niembro
2. Arias Asiain Asociados en Investigación S.C.
3. Buendía & Márquez S.C.
4. Centro Académico de Opinión Pública S.C.
5. Consulta, Consultores Asociados en Investigación de Opinión S.A. de C.V. (Con nombre comercial Consulta Mitofsky)
6. Demotecnia 2.0 S.A. de C.V. (Con nombre comercial de las Heras)
7. El Financiero Marketing S.A. de C.V.
8. Enkoll, S.A. De C.V.
9. Grupo de Asesores Unidos, S.C.

10. Heliga Consultores. S.C.
11. Indemerc Mundial S.A. de C.V
12. Instituto de Mercadotecnia y Opinión
13. Mendoza Blanco & Asociados S.C.
14. Olivares Plata Consultores S.A. de C.V.
15. Palavro S.A de C.V
16. Parametria S.A. de C.V.
17. Representaciones Elze S.A. de C. V. (Con nombre comercial Mercaei)
18. Sistemas de Inteligencia en Mercados y Opinión, S.C.
19. Stmkt Target Consulting, S.A. de C.V
20. Temple Consulting S.C.
21. Valkirya Digital Media, S.A. de C.V.
22. Varela Maldonado y Asociados S.A. de C.V.
23. Votia Development Research, S.A. de C.V.

13. Resultados

Casillas

- **20,971 casillas instaladas**, esto es el 99.89% de las aprobadas por los consejos distritales.
- **97.66%** de los 83,972 ciudadanos requeridos participaron como funcionarios de casilla.
- **6.47%** de ciudadanos fueron tomados de la fila.

Presencia de representación y observadores electorales

Partido político	% casillas
PAN	71.97
PRI	86.27
PRD	43.34
PVEM	39.43
PT	57.92
Movimiento Ciudadano	19.71
Morena	93.19
Partidos políticos locales	42.18
Candidaturas independientes locales	0.11

- **14.08%** de las casillas se registró la presencia de 8,285 personas observadoras electorales.

Incidentes

- Durante las jornadas electorales se reportaron **459** incidentes²³, destacándose:

a) Casillas no instaladas

22 casillas no instaladas, esto es, el **0.10%** de las aprobadas:

Entidad	Distrito	Casillas no instaladas	Descripción
Oaxaca	03, Huajuapán de León	1	Las autoridades locales no permitieron la instalación.
	04, Tlaxiaco	1	La comunidad acordó no permitir la instalación.
	05, Salina Cruz	3	Un grupo de personas robó el paquete y material electoral.
	07, Ciudad Ixtepec	5	La población no permitió la instalación, robaron los paquetes y material electoral.
	10, Miahuatlán	12	En 9 casos, la ciudadanía impidió la instalación; y, en 3 casos, ante la falta de concurrencia, los FMDC se retiraron.

b) Suspensión definitiva de la votación

15 casillas suspendieron de manera definitiva la votación, 8 casos en Oaxaca y 7 en Tamaulipas:

Entidad	Distrito	Número de incidentes	Descripción
Oaxaca	01, San Juan Bautista	2	Un grupo de personas secuestro el paquete electoral.
	07, Ciudad Ixtepec	2	FMDC se retiran tras escuchar golpes y detonaciones de arma de fuego, detrás del inmueble donde se instaló la casilla.
	07, Ciudad Ixtepec	4	Un grupo de personas tomo el material y documentación electoral para prenderle fuego.
Tamaulipas	02, Reynosa	1	Derivado de una balacera, la ciudadanía se retiró.

²³ Reporte 9. Incidentes, SIJE, 6 de junio de 2022.

Entidad	Distrito	Número de incidentes	Descripción
	02, Reynosa	4	Personas armadas se llevaron la documentación y urna.
	04, Matamoros	2	FMDC se retiraron ante la presencia de personas armadas.

c) Suspensión definitiva del escrutinio y cómputo

10 incidentes de suspensión definitiva del escrutinio y cómputo, 8 en Durango y uno en Oaxaca:









Entidad	Distrito	Número de incidentes	Descripción
Durango	01, Victoria de Durango	1	Un grupo de personas armadas robó 9 paquetes electorales, de las oficinas municipales del OPL.
	02, Gómez Palacio	8	Un grupo de personas armadas realizó detonaciones, además de recibir acusaciones por parte de una candidata en contra de personal del INE y FMDC.
Oaxaca	05, Salina Cruz	1	Un grupo armado de personas quemaron la documentación electoral.

Adicionalmente a los incidentes reportados en el SIJE, durante el traslado y la entrega de los paquetes a los consejos de los OPL, se presentó un incidente:

Entidad	Distrito	Número de incidentes	Descripción
Tamaulipas	06, Ciudad Mante	1	Una vez entregado el paquete al CRyT fijo, un grupo armado robó el paquete electoral.

Comparativo de resultados preliminares, conteos rápidos no institucionales y cómputos estatales de los OPL

AGUASCALIENTES







				
María Teresa Jiménez Esquivel 	Martha Cecilia Márquez Alvarado 	Anayeli Muñoz Moreno 	Nora Ruvalcaba Gámez morena	Natzielly Teresita RodríguezCalzada
Coalición Va por Aguascalientes (PAN-PRI-PRD)	Coalición Juntos Haremos Historia en Aguascalientes (PVEM-PT)	Movimiento Ciudadano	Morena	Fuerza por México Aguascalientes
Cómputos OPL: 255,592 53.71%	Cómputos OPL: 7,480 1.57%	Cómputos OPL: 33,112 6.95%	Cómputos OPL: 160,350 33.69%	Cómputos OPL: 6,393 1.34%
PREP: 249,464 53.76%	PREP: 7,280 1.56%	PREP: 32,270 6.95%	PREP: 155,531 33.52%	PREP: 6,446 1.38%
Conteo Rápido: 51.50% - 54.90%	Conteo Rápido: 1.40% - 1.80%	Conteo Rápido: 6.50% - 7.40%	Conteo Rápido: 32.70% - 35.30%	Conteo Rápido: 1.20% - 1.60%

Nota: Para los porcentajes de cómputos estatales y PREP se tomaron en consideración dos posiciones de decimales sin redondeo.

Votos nulos: 12,651
 Candidaturas no registradas: 251

Fuente: UTVOPL con información proporcionada por los OPL.

DURANGO

		
Esteban Alejandro Villegas Villarreal	Alma Marina Vitela Rodríguez	Patricia Flores Elizondo
		
Coalición Va por Durango (PAN-PRI-PRD)	Coalición Juntos Hacemos Historia en Durango (PVEM-PT-MORENA- RSPD)	Movimiento Ciudadano
Cómpulos OPL: 370,924 53.78%	Cómpulos OPL: 270,859 39.27%	Cómpulos OPL: 29,757 4.31%
PREP: 332,311 53.74%	PREP: 240,255 38.85%	PREP: 27,741 4.48%
Conteo Rápido: 52.20% - 55.20%	Conteo Rápido: 37.80% - 40.90%	Conteo Rápido: 4.10% - 5.00%

Nota: Para los porcentajes de cómputos estatales y PREP se tomaron en consideración dos posiciones de decimales sin redondeo.

Votos nulos: 14,704

Candidaturas no registradas: 3,425

Fuente: UTVOPL con información proporcionada por los OPL.

HIDALGO

			
Alma Carolina Viggiano Austria	Julio Ramón Menchaca Salazar	Francisco Xavier Berganza Escorza	José Luis Lima Morales
Coalición Va por Hidalgo (PAN-PRI-PRD)	Candidatura Común Juntos Hacemos Historia en Hidalgo (PT-MORENA-NAH)	Movimiento Ciudadano	Partido Verde Ecologista de México
			
Cómpulos OPL: 335,531 31.42%	Cómpulos OPL: 658,562 61.68%	Cómpulos OPL: 32,793 3.07%	Cómpulos OPL: 12,205 1.14%
PREP: 332,484 31.33%	PREP: 653,181 61.56%	PREP: 32,709 3.08%	PREP: 12,125 1.14%
Conteo Rápido: 30.00% - 32.70%	Conteo Rápido: 60.40% - 63.20%	Conteo Rápido: 3.00% - 3.40%	Conteo Rápido: 1.10% - 1.30%











Nota: Para los porcentajes de cómputos estatales y PREP se tomaron en consideración dos posiciones de decimales sin redondeo.

Votos nulos: 28,124

Candidaturas no registradas: 511

Fuente: UTVOPL con información proporcionada por los OPL.

QUINTANA ROO

				
Laura Lynn Fernández Piña	Leslie Angelina Hendricks Rubio	María Elena Hermelinda Lezama Espinosa	José Luis Pech Vázquez	Josué Nivardo Mena Villanueva
				
Coalición Va por Quintana Roo (PAN- PRD-Confianza por QuintanaRoo)	PRI	Coalición Juntos Hacemos Historia en Quintana Roo (PVEM, PT, Morena y FXM)	MC	Movimiento Auténtico Social (MAS)
Cómputos OPL: 87,369 16.08%	Cómputos OPL: 16,048 2.95%	Cómputos OPL: 309,931 57.05%	Cómputos OPL: 70,315 12.94%	Cómputos OPL: 38,112 7.01%
PREP: 80,209 16.13%	PREP: 14,758 2.96%	PREP: 280,357 56.40%	PREP: 65,286 13.13%	PREP: 35,318 7.10%
Conteo Rápido: 15.10% - 17.70%	Conteo Rápido: 2.50% - 3.10%	Conteo Rápido: 55.30% - 58.20%	Conteo Rápido: 12.10% - 14.10%	Conteo Rápido: 6.10% - 8.80%

Nota: Para los porcentajes de cómputos estatales y PREP se tomaron en consideración dos posiciones de decimales sin redondeo.

Votos nulos: 20,946

Candidaturas no registradas: 492



















Fuente: UTVOPL con información proporcionada por los OPL.

QUINTANA ROO (Diputaciones)

Partido	Votaciónobtenida	Porcentaje
PAN	59,838	10.944%
PRI	26,521	4.851%
PRD	16,321	2.985%
PVEM	122,514	22.408%
PT	17,937	3.281%
MC	51,644	9.446%
MORENA	166,682	30.486%
MÁS QUINTANA ROO	37,883	6.929%
CONFIANZA POR QUINTANA ROO	7,549	1.381%
FUERZA POR MÉXICO QUINTANA ROO	12,780	2.337%
Candidaturas independientes	1,878	0.343%
Candidaturas no registradas	864	0.158%
Votos nulos	24331	4.450%
Total	546,742	100.000%

Partido	MR		RP	
	Mujeres	Hombres	Mujeres	Hombre
PAN			1	
PRI			1	
PVEM	3	1	2	1
PT	2	1		
MC			1	
MORENA	5	2	1	2
MAS QUINTANA ROO			1	
FUERZA POR MÉXICO QUINTANA ROO	1			
Total	11	4	7	3

OAXACA

						
Antonia Natividad Díaz Jiménez	Alejandro Avilés Álvarez	Dulce Alejandra García Morlán	Salomón Jara Cruz	Bersahin Asael López López	Jesús López Rodríguez	Mauricio Cruz Vargas
PAN	Candidatura común (PRI-PRD)	MC	Coalición Juntos Haremos Historia por Oaxaca (Morena, PT, PVEM y Unidad Popular)	Nueva Alianza Oaxaca	Candidato Independiente Indígena	Candidato Independiente Indígena
	 		   			
Cómpulos OPL: 43,275 3.76%	Cómpulos OPL: 287,998 25.04%	Cómpulos OPL: 37,649 3.27%	Cómpulos OPL: 696,488 60.56%	Cómpulos OPL: 18,586 1.61%	Cómpulos OPL: 8,723 0.75%	Cómpulos OPL: 21,136 1.83%
PREP: 42,616 3.77%	PREP: 282,479 25.00%	PREP: 36,979 3.27%	PREP: 680,752 60.26%	PREP: 18,262 1.61%	PREP: 8,647 0.76%	PREP: 20,734 1.83%
Conteo Rápido: 3.50% - 4.40%	Conteo Rápido: 24.30% - 27.20%	Conteo Rápido: 3.10% - 3.80%	Conteo Rápido: 58.00% - 61.40%	Conteo Rápido: 1.40% - 2.50%	Conteo Rápido: 0.60% - 0.80%	Conteo Rápido: 1.60% - 1.90%







Nota: Para los porcentajes de cómputos estatales y PREP se tomaron en consideración dos posiciones de decimales sin redondeo.

Votos nulos: 35,162

Candidaturas no registradas: 918

Fuente: UTVOP con información proporcionada por los OPL.

TAMAULIPAS

		
César Augusto Verástegui Ostos	Américo Villarreal Anaya	Arturo Diez Gutiérrez Navarro
Coalición Va por Tamaulipas (PAN-PRI-PRD)	Candidatura Común Juntos Hacemos Historia en Tamaulipas (Morena-PT-PVEM)	Movimiento Ciudadano
		
Cómpulos OPL: 642,800 44.18%	Cómpulos OPL: 731,383 50.27%	Cómpulos OPL: 46,182 3.17%
PREP: 628,541 44.20%	PREP: 710,471 49.99%	PREP: 44,895 3.15%
Conteo Rápido: 41.70% - 44.80%	Conteo Rápido: 49.50% - 52.70%	Conteo Rápido: 3.00% - 3.40%

Nota: Para los porcentajes de cómputos estatales y PREP se tomaron en consideración dos posiciones de decimales sin redondeo.

Votos nulos: 33,785

Candidaturas no registradas: 630

Fuente: UTVOPL con información proporcionada por los OPL.

Procesos electorales locales (Extraordinarios)

14. Antecedentes

- En 2021, se llevaron a cabo elecciones extraordinarias locales derivadas del Proceso Electoral Concurrente 2020-2021 en: Nuevo León (General Zuazua), Estado de México (Nextlalpan), Yucatán (Uayma), Jalisco (San Pedro Tlaquepaque), Guerrero (Iliatenco), Tlaxcala (5 comunidades) y Nayarit (La Yesca).
- En 2022, también derivadas del Proceso Electoral Concurrente 2020-2021, se han convocado a la fecha, 21 elecciones extraordinarias municipales en cinco entidades federativas, de las cuales. Las correspondientes a Puebla se celebraron el pasado 06 de marzo; Oaxaca y Veracruz el pasado 27 de marzo; Chiapas el 03 de abril pasado, y Estado de México el 15 de marzo:
 - **3 elecciones municipales extraordinarias en Puebla**
 - **4 elecciones municipales extraordinarias en Veracruz**
 - **7 elecciones municipales extraordinarias en Oaxaca**
 - **6 elecciones municipales extraordinarias en Chiapas**
 - **1 elección municipal extraordinaria en Estado de México**

Motivos de celebración de elecciones extraordinarias

Veracruz

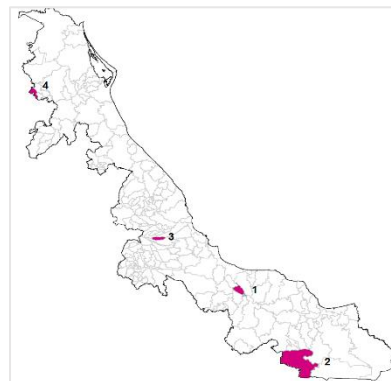
En los casos de los municipios de **Amatitlán y Tlacotepec de Mejía**, se determinó jurisdiccionalmente su nulidad, por el rebase del tope de gastos de campañas e inequidad en la contienda. Adicionalmente la diferencia entre el primero y segundo lugar fue menor al 5%.

Por lo que corresponde al municipio de **Jesús Carranza** la elección fue anulada por actos de violencia y destrucción de documentación electoral.

En el municipio de **Chiconamel** se declaró la nulidad por falta de certeza respecto de la recepción, resguardo y custodia de la totalidad de los paquetes electorales a partir de la clausura de las casillas instaladas en el municipio.

Oaxaca

En los casos de los municipios de **Santa María Xadani, Santiago Laollaga, Santa María Mixtequilla y Reforma de Pineda**, el día de la jornada electoral hubo diversos actos de violencia que motivaron la suspensión de la jornada.



En el municipio de **Chahuities** se declaró la nulidad de la elección por violencia generalizada el día de la jornada electoral.

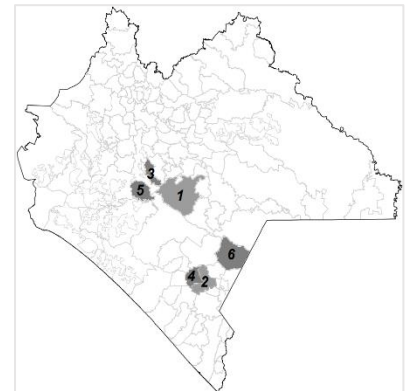
En el caso de **Santa Cruz Xoxocotlán**, la elección se anuló por violencia generalizada en el municipio el día de la jornada electoral. Por lo que se refiere a **San Pablo Villa de Mitla**, se declaró la nulidad de la elección por el rebase de tope de gastos de campaña.



Chiapas

En los municipios de **Venustiano Carranza, Siltepec y Honduras de la Sierra**, no se llevaron a cabo elecciones, con motivo de diversos actos de violencia, lo que ocasionó que se dieran de baja las casillas que se instalarían en esas localidades, Cabe destacar que, en estos casos no se presentó ninguna impugnación.

En el caso de los municipios de **Emiliano Zapata y El Parral**, no se pudo efectuar el cómputo correspondiente derivado de actos de violencia. Es importante mencionar que, los Órganos jurisdiccionales confirmaron la invalidez de la elección.



Finalmente, en el municipio de **Frontera Comalapa**, se determinó la nulidad de la elección por hechos violentos que afectaron los resultados.

Estado de México

Se declaró la invalidez de la elección del ayuntamiento de **Atlautla**, por violencia política de género, de conformidad con la resolución emitida en el expediente ST-JRC-227/2021.



Elecciones extraordinarias pendientes de convocar

Jalisco

Se declaró la invalidez de la elección del ayuntamiento de **Jilotlán de los Dolores**, porque únicamente se registró una planilla y por tal motivo no se generaron las condiciones de pluralidad para la participación de la ciudadanía en los comicios.

15. Logística electoral

Veracruz

No	Municipios	LNE PEL 2021	Secciones	Casillas aprobadas	Fecha de la Jornada Electoral
1	Amatitlán	6,142	7	13	27 de marzo de 2022
2	Jesús Carranza	19,322	22	44	
3	Tlacotepec de Mejía	3,304	2	6	
4	Chiconamel	4,933	6	9	
T o t a l		33,701	37	72	

Oaxaca

No.	Municipios / Distrito	LNE PEL 2021	Secciones	Casillas aprobadas	Fecha de la Jornada Electoral
1	Santa María Xadani	8,357	4	11	27 de marzo de 2022
2	Santiago Laollaga	6,748	3	6	
3	Santa María Mixtequilla	3,570	3	6	
4	Reforma de Pineda	2,308	2	4	
5	Chahuities	8,357	7	15	
6	Santa Cruz Xoxocotlán	70,855	20	108	
7	San Pablo Villa de Mitla	9,695	8	1	
T o t a l		109,890	47	167	

Chiapas

No.	Municipios	LNE PEL 2021	Secciones	Casillas aprobadas	Fecha de la Jornada Electoral
1	Venustiano Carranza	46,800	26	76	3 de abril de 2022
2	Siltepec	17,645	11	31	
3	Emiliano Zapata	8,457	4	13	
4	Honduras de la Sierra	8,169	6	*Ver nota	
5	El Parral	11,588	5	18	
6	Frontera Comalapa	52,537	30	*Ver nota	
T o t a l		145,196	82	248	

Nota: Los días 1 y 2 de abril, el OPL determinó la no realización de elecciones extraordinarias en los municipios de Frontera Comalapa y Honduras de la Sierra, debido a conflictos sociopolíticos reportados por el Gobierno de la entidad a las autoridades electorales nacional y local, que no garantizaban la seguridad del personal de campo del INE y del OPL.

Estado de México

No.	Municipios	LNE PEL 2021	Secciones	Casillas aprobadas	Fecha de la Jornada Electoral
1	Atlautla	22,341	13	38	15 de mayo de 2022

16. Cargos a elegir o electos por entidad

Veracruz

Entidad	Municipio	Presidencia municipal	Sindicaturas (MR)	Regidurías (MR)	Regidurías (RP)	Total
Veracruz	Amatitlán	1	1	0	1	3
	Jesús Carranza	1	1	0	3	5
	Chiconamel	1	1	0	3	5
	Tlacotepec de Mejía	1	1	0	1	3
Totales		4	4	0	8	16

Oaxaca

Entidad	Municipio	Presidencia municipal	Sindicaturas (MR)	Regidurías (MR)	Regidurías (RP)	Total
Oaxaca	Santa María Xadani	1	1	4	2	8
	Santiago Laollaga	1	1	4	2	8
	Santa María Mixtequilla	1	1	4	2	8
	Reforma de Pineda	1	1	4	2	8
	Chahuities	1	1	4	2	8
	Santa Cruz Xoxocotitlán	1	2	7	4	14
	San Pablo Villa de Mitla	1	1	3	2	7
Totales		7	8	30	16	61

Chiapas

Entidad	Municipio	Presidencia municipal	Sindicaturas (MR)	Regidurías (MR)	Regidurías (RP)	Total
Chiapas	Venustiano Carranza	1	1	5	3	10
	Honduras de la Sierra	1	1	3	2	7
	Siltepec	1	1	5	3	10
	El Parral	1	1	3	2	7
	Emiliano Zapata	1	1	3	2	7
	Frontera Comalapa	1	1	5	3	10
Totales		6	6	24	15	51

México²⁴

Entidad	Municipio	Presidencia municipal	Sindicaturas (MR)	Regidurías (MR)	Regidurías (RP)	Total
México	Atlautla	1	1	4	3	9

²⁴ El pasado 8 de abril en sesión extraordinaria del Consejo General del OPL, se aprobaron las solicitudes de registro de los convenios de Coalición “Va por Atlautla”, integrada por el PAN y PRI, y “Juntos Hacemos Historia en el Estado de México”, integrada los partidos Morena y del Trabajo, para postular una planilla en la Elección Extraordinaria de Atlautla 2022.

17. Fechas relevantes²⁵

Veracruz

Fechas relevantes	Inicio	Término
Inicio de Proceso Electoral	05/01/2022	
Apoyo de la ciudadanía	10/02/2022	19/02/2022
Precampaña para Ayuntamientos	10/02/2022	19/02/2022
Solicitud de Registro de candidaturas	27/02/2022	03/03/2022
Aprobación del Registro de candidaturas	08/03/2022	
Campaña (15 días)	09/03/2022	23/03/2022
Jornada Electoral	27/03/2022	
Cómputos municipales	30/03/2022	02/04/2022

Oaxaca

Fechas relevantes	Inicio	Término
Inicio de Proceso Electoral	17/01/2022	
Apoyo de la ciudadanía	02/02/2022	14/02/2022
Precampaña para Ayuntamientos	13/02/2022	22/02/2022
Solicitud de Registro de candidaturas	23/02/2022	27/02/2022
Aprobación del Registro de candidaturas de ayuntamientos	28/02/2022	08/03/2022
Campaña Ayuntamiento (15 días)	09/03/2022	23/03/2022
Jornada Electoral	27/03/2022	
Cómputos municipales	31/03/2022	02/04/2022

²⁵ A la fecha el OPL no ha aprobado el calendario correspondiente.

Chiapas

Fechas relevantes	Inicio	Término
Inicio de Proceso Electoral	01/02/2022	
Apoyo de la ciudadanía	10/02/2022	14/02/2022
Precampaña para Ayuntamientos	10/02/2022	14/02/2022
Solicitud de Registro de candidaturas	03/03/2022	04/03/2022
Aprobación del Registro de candidaturas	09/03/2022	14/03/2022
Campaña (10 días)	21/03/2022	30/03/2022
Jornada Electoral	03/04/2022	
Cómputos municipales	06/04/2022	08/04/2022

Estado de México

Fechas relevantes	Inicio	Término
Inicio de Proceso Electoral	14/03/2022	
Apoyo de la ciudadanía	02/04/2022	09/04/2022
Precampaña para Ayuntamiento	11/04/2022	18/04/2022
Solicitud de Registro de candidaturas	20/04/2022	23/04/2022
Aprobación del Registro de candidaturas	26/04/2022	
Campaña (10 días)	27/04/2022	11/05/2022
Jornada Electoral	15/05/2022	
Cómputos municipales	18/05/2022	A más tardar 21/05/2022

18. Topes de gastos

Veracruz²⁶

Elección	Entorno (Entidad/Distrito/Municipio)	Apoyo de la ciudadanía	Precampaña	Campañas
Ayuntamientos	Amatitlán	\$5,985.00	\$7,439.50	\$ 29,927.00
	Chiconamel	\$4,663.00	\$5,861.50	\$23,316.00
	Jesús Carranza	\$18,883.00	\$22,987.00	\$ 94,415.50
	Tlacotepec de Mejía	\$2,774.00	\$3,816.00	\$ 13,870.00

Oaxaca²⁷

Elección	Entorno (Entidad/Distrito/Municipio)	Apoyo de la ciudadanía	Precampaña	Campañas
Ayuntamientos	Chahuities	\$9,297.43	\$18,594.85	\$106,118.83
	Reforma de Pineda	\$2,304.82	\$4,609.65	\$29,315.96
	Santa María Mixtequilla	\$3,904.31	\$7,808.62	\$45,205.76
	Santiago Laollaga	\$3,157.74	\$6,315.48	\$36,824.18
	Santa María Xadani	\$7,003.45	\$6,315.48	\$84,884.63
	Acatlán de Pérez Figueroa Dip.01	\$80,167.52	\$160,335.04	\$924,803.22
	San Pablo Villa de Mitla	\$10,376.05	\$20,752.10	\$123,859.61
	Santa Cruz Xoxocotlán	\$74,466.23	\$148,932.46	\$914,582.39

²⁶ Acuerdo OPLEV/CG023/2022 de fecha 14/01/2022

²⁷ Acuerdos: IEEPCO-CG-14/2022; IEEPCO-CG-16/2022; IEEPCO-CG-34/2022 y IEEPCO-CG-36/2022

Chiapas²⁸

Elección	Entorno (Entidad/Distrito/Municipio)	Apoyo de la ciudadanía	Precampaña	Campaña
Ayuntamientos	Venustiano Carranza	\$597,785.10	\$97,206.85	\$398,483.55
	Honduras de la Sierra	\$91,051.56	\$24,633.67	\$60,694.97
	Siltepec	\$118,383.87	\$26,969.05	\$78,914.69
	El Parral	\$142,720.215	\$25,654.72	\$95,137.30
	Emiliano Zapata	\$28,547.52	\$15,481.77	\$19,029.78
	Frontera Comalapa	\$664,563.405	\$105,596.74	\$442,997.97

²⁸ Fuente: Acuerdo IEPC/CG-A/014/2022 de fecha 01/02/2022 (precampañas), Acuerdo IEPC/CG-A/015/2022 de fecha 01/02/2022 (campañas)

19. Resultados

Elección extraordinaria Estado de México

Atlautla

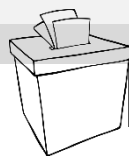
Candidatura	Partido Político y/o Coalición	Votos
Raúl Navarro Rivera	PRD	3,954
Silvia Villanueva Romero	PVEM	123
José Luis Madariaga Flores	MC	536
Dolores Hermenegildo Lozada Amaro	MORENA-PT	1,525
Pedro Bautista Flores	PES	392
Marcos Bautista Hernández	RSP	3,110
Irene Limones Álvarez	FXM	146
María Del Carmen Carreño García	PAN-PRI	2,951
Candidaturas no registradas		15
Votos nulos		214
Total de votos		12,966

Participación ciudadana: 58.04%

Elección extraordinaria Oaxaca

Chahuities


Candidatura	Partido Político y/o Coalición	Votos
Joaquín Martínez Lopez	PVEM	2,816
Rosell Castillo Martínez	MORENA	1,776
Jose Alfredo Salinas Nicolas	PT	339
Maria Magdalena Espinosa Juan	PES	33
Isela Garcia Lopez	PAN-PRI-PRD	31
Candidaturas No Registradas		62
Votos nulos		0
Total de votos		5,057



Participación ciudadana: 60.51%

Reforma Pineda

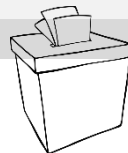
Candidatura	Partido Político y/o Coalición	Votos
Jose Mendez Ramirez	PVEM	670
Araceli Garcia Hernandez	PAN-PRI-PRD	548
Maria Del Rosario Ulloa Hernandez	MC	147
Sandra Luz Sanchez Gomez	MORENA	142
Juan Diego Velázquez Lopez	PT	122
Maria Eugenia Bautista Ramirez	PES	1
Candidaturas No Registradas		0
Votos Nulos		20
Total de votos		1,650



Participación ciudadana: 71.49%

Santa María Mixtequilla

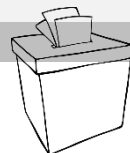
Candidatura	Partido Político y/o Coalición	Votos
Juan Carlos Garcia Salud	PVEM	933
Uryel Bautista Vásquez	MORENA	720
Alonso Garcia Rustrian	PT	603
Aleksis Perez Orozco	PES	208
Adolfina Reyes Pascual	PRI_PRD	66
Gabriela Francisco Bósquez	MC	17
Andrea Bautista Gutierrez	PAN	6
Candidaturas No Registradas		0
Votos Nulos		35
Total de votos		2,588



Participación ciudadana: 72.49%

San Pablo Villa de Mitla

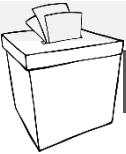
Candidatura	Partido Político y/o Coalición	Votos
Luis Armando Olivera Lopez	PAN_NAO	3,388
Wilmer Sosa Garcia	PRI-PRD	1,205
Jazmín Yanet Martinez Juárez	MORENA	654
Luvia Celene Reyes Martinez	PT	112
Saraí Garcia Lopez	PES	20
Candidaturas No Registradas		4
Votos Nulos		143
Total de votos		5,526



Participación ciudadana: 57.00%

Santa Cruz Xoxocotlán

Candidatura	Partido Político Y/O Coalición	Votos
Inocente Castellanos Alejos	PAN:PRI-PRD-NAO	19,103
Tania Lopez Lopez	MORENA-PT-PUP-PVEM	16,448
Anel Guadalupe Angeles Angeles	MC	902
Gonzalo Jesus Aquino Ramirez	PES	337
Candidaturas No Registradas		5
Votos Nulos		1,274
Total de votos		38,069



Participación ciudadana: 53.73%

Santa María Xadani

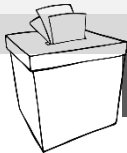
Candidatura	Partido Político y/o Coalición	Votos
Oscar Sanchez Guerra	PVEM	1,809
Misael Lopez Vicente	NAO	1,373
Osiris Jimenez Matus	Morena	1,250
Seiby Jimenez Antonio	PT	83
Damaris Santiago Guerra	PAN_PRI_PRD	50
Nelson Matus Castillo	MC	20
Sebastiana Henestroza Guerra	PUP	10
Gregorio Gomez Santiago	PES	9
Candidaturas no Registradas		
Votos nulos		44
Candidaturas no registradas		0
Total de votos		4,648



Participación ciudadana: 68.88%

Santiago Laollaga

Candidatura	Partido Político y/o Coalición	Votos
Felipe Benítez Domínguez	Morena	1,315
Viviana Espinosa Ríos	PAN-PRI	5
Ydalia Petriz Ramirez	PES	4
Candidaturas no registradas		0
Votos nulos		6
Total de votos		1,330

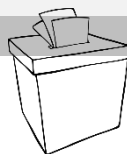


Participación ciudadana: 46.16%

Elección extraordinaria Chiapas

El Parral

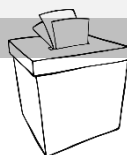
Candidatura	Partido Político Y/O Coalición	Votos
Blanca Delia Coutiño Torres	PRI	23
Karina Camacho Ramirez	PT	2,561
Maria Del Refugio Macias Ayar	MC	37
Alber Molina Espinoza	Chiapas Unido	1,585
Agenor Gomez Grajales	Partido Popular Chiapaneco	165
Lino Mijares Flores	FXM	114
Marcelo Gonzalez Perez	RSP	468
Claudia Patricia Montesinos Herrera	PAN-PRD Coalición Por Chiapas Al Frente	14
Elvira Del Carmen Castañeda Maza	PVEM-MORENA Coalición Juntos Hacemos Historia en Chiapas	3,083
Candidaturas no registradas		1
Votos nulos		129
Total De Votos		8,180



Participación ciudadana: 68.34%

Emiliano Zapata

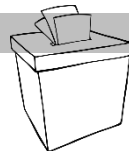
Candidatura	Partido Político Y/O Coalición	Votos
Jorge De Jesus Domínguez Nuricumbo	PRI	467
Hugo Sostenes Ruiz Ruiz	MC	2,313
Diana Verenissee Orantes Dorantes	Chiapas Unido	82
Juan Antonio Torres Lopez	Mover a Chiapas	296
Alfredo David Gomez Caballero	Partido Popular Chiapaneco	17
Alejandra Moreno Ruiz	PES	53
Octavio Francisco Ruiz Pascacio	RSP	342
Amaflores Sanchez Moreno	PAN-PRD Coalición Por Chiapas Al Frente	23
Marien Alejandra Roman Granados	PVEM-MORENA Coalición Juntos Hacemos Historia en Chiapas	2,329
Candidaturas No Registradas		1
Votos Nulos		141
Total De Votos		6,064



Participación ciudadana: 71.70%

Siltepec

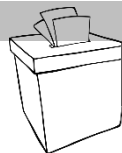
Candidatura	Partido Político Y/O Coalición	Votos
Reynau Rene Morales Gonzalez	PRI	5,785
Zabdi Eunice Roblero Roblero	MC	41
Limbano Daniel Anzueto Borrallles	Chiapas Unido	96
Yuri Antonia Perez Guzman	Nueva Alianza Chiapas	271
Jarumi Osmara Roblero Barrios	PES	127
Jhovanny Gonzalez Angel	RSP	126
Vicenta Perez Arriaga	PAN-PRD Coalición Por Chiapas Al Frente PVEM-MORENA	75
Bersain Alfredo Roblero Ramirez	Coalición Juntos Hacemos Historia en Chiapas	4,954
Candidaturas no registradas		2
Votos nulos		298
Total de Votos		11,775



Participación ciudadana: 66.72%

Venustiano Carranza

Candidatura	Partido Político Y/O Coalición	Votos
Isaias Montes De Oca Rodriguez	PRI	1,845
Carlos Orlando Alfonso Solano	MC	705
Omar Obeth Estrada Torres	PAN-PRD Coalición Por Chiapas Al Frente PVEM-MORENA	348
Jose Luis Avendaño Borraz	Coalición Juntos Hacemos Historia en Chiapas	4,150
Candidaturas No Registradas		1
Votos Nulos		388
Total de votos		7,437



Participación ciudadana: 16.48%

Elección extraordinaria Puebla

Resultados por Candidatura del Cómputo Final Municipal

Tlahuapan

Municipio	PAN	PRI	PRD	MC	PCPP	PES	PVEM_PSI	PT_MORENA	Candidatos no registrados	Nulos	Total
Tlahuapan	2567	3870	497	625	863	149	3441	3612	4	666	16,294

Teotlalco

Municipio	PRI	MC	PCPP	NAP	Candidatos no registrados	Nulos	Total
Teotlalco	692	312	377	427	0	31	1,839

San José Miahuatlán

Municipio	PRI	MC	PSI	PAN_PRD	Candidatos no registrados	Nulos	Total
San José Miahuatlán	849	546	1868	1754	10	109	5,136

Elección extraordinaria Veracruz

Amatitlán

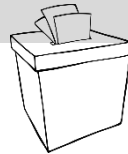
Candidatura	Partido Político Y/O Coalición	Votos
Diana Yaneth Sosa Marcelo	PAN	31
Aida Zarate Carlo	PRI	1
Rosa Ramirez Guerrero	PVEM	6
Esmeralda Clara Rodriguez	PT	551
Luis Donaldo Camacho Merino	MC	1,361
Esmeralda Clara Rodriguez	Morena	834
Marisol Chiunti Camacho	Todos Por Veracruz	48
Jose Miguel Montalvo Medina	Unidad Ciudadana	1,221
Verónica Condado Hernandez	RSP	7
Esmeralda Clara Rodriguez	PT-Morena	220
Candidaturas No Registradas		0
Votos Nulos		87
Total De Votos		4,367



Participación ciudadana: 46.16%

Chiconamel

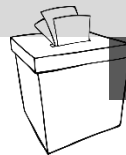
Candidatura	Partido Político y/o Coalición	Votos
Luis Alberto Azuara Corona	PRI	975
Alejandro Sanchez Franco "Alejo"	PRD	1,601
Rosa Hernandez Vicente	PVEM	9
Jocelyne Franco Morales	PT	49
Edith Joseline Austria Acosta	MC	25
Jocelyne Franco Morales	MORENA	947
Rafael Blas Villegas	Todos por Veracruz	86
Jocelyne Franco Morales	PT-Morena	6
Candidaturas no registradas		0
Votos nulos		75
Total de votos		3,773



Participación ciudadana: 76.48%

Jesús Carranza

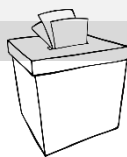
Candidatura	Partido Político y/o Coalición	Votos
Nancy Cortes Ortega	PAN	86
Maria Guadalupe De Los Santos Zavala	PRI	70
Reyna Ivette Padilla Domínguez	PRD	61
Margarita Montiel Martinez	PVEM	75
Pasiano Rueda Canseco	PT	5,129
Aristea Basurto Alcaraz	MC	94
Luis Alfredo Pacheco Peralta	Morena	4,552
Gudelia Rendon Rodriguez	Todos por Veracruz	143
Anabel Caamaño Lopez	Cardenista	11
Nicolasa Cortez Alamilla	Unidad Ciudadana	5
Constancia Santiago Hernandez	PES	83
Eugenio Ventura Pacheco	RSP	329
Candidaturas no registradas		0
Votos Nulos		219
Total de votos		10,857



Participación ciudadana: 56.19%

Tlacotepec de Mejía

Candidatura	Partido Político y/o Coalición	Votos
Paula Monraga Bolaños	PAN	3
Enriqueta Rincon Perez	PRI	3
Maria Antonia Morales Yobal	PVEM	12
Maria Magdalena Flores Ruiz	PT	24
Sonia Solís Espejo	MC	153
Maria Magdalena Flores Ruiz	MORENA	109
Marino Colorado Sedas	Todos por Veracruz	4
Carlos Garcia Moreno	Podemos	1,316
Jorge Garcia Morales	Cardenista	1,109
Nancy Lopez Espejo	Unidad Ciudadana	2
Ana Laura Murillo Najera	RSP	3
Maria Magdalena Flores Ruiz	PT-Morena	7
Candidaturas no registradas		0
Votos nulos		26
Total de votos		2,771



Participación ciudadana: 83.87%

Fuente: UTVOPL, con información enviada por los OPL. 04|04|2021

Revocación de Mandato

20. Revocación de mandato

Es el instrumento de participación solicitado por la ciudadanía para determinar la conclusión anticipada en el desempeño de la persona titular de la Presidencia de la República, a partir de la pérdida de la confianza.



Pregunta: *¿Estás de acuerdo en que a Andrés Manuel López Obrador, Presidente de los Estados Unidos Mexicanos, se le revoque el mandato por pérdida de la confianza o siga en la Presidencia de la República hasta que termine su periodo?*

Opciones de respuesta:

- A) Que se le revoque el mandato por pérdida de la confianza.*
- B) Que siga en la Presidencia de la República*

Fecha de realización:

10 de abril de 2022

Foros de discusión:

El Instituto Nacional Electoral (INE) aprobó la realización de tres foros de discusión nacional sobre la Revocación de Mandato del Presidente de la República para promover la participación y el debate informado entre la ciudadanía. Los cuales se realizarán en las siguientes fechas:



Foros

Primer foro

Segundo foro

Segundo foro

Fechas de realización

25 de marzo

31 de marzo

3 de abril

Proporcionar información a favor de dos respuestas:

- *Que se le revoque el mandato por pérdida de confianza*
- *Que siga en la Presidencia de la República*

21. Firmas por entidad federativa

Estadístico general de dispersión por estado para la revocación de mandato

Entidad	Lista Nominal (15-Oct-2021)	Firmas requeridas por entidad (3%)	Firmas en Lista Nominal	% Alcanzado respecto del Requerido
Aguascalientes	1,013,187	30,396	43,349	142.62%
Baja california	2,862,543	85,876	89,582	104.32%
Baja California Sur	547,912	16,437	23,353	142.07%
Campeche	654,567	19,637	34,930	177.88%
Coahuila	2,218,099	66,543	51,631	77.59%
Colima	549,089	16,473	21,151	128.40%
Chiapas	3,745,472	112,364	239,391	213.05%
Chihuahua	2,850,643	85,519	105,312	123.14%
Ciudad de México	7,595,614	227,868	508,475	223.14%
Durango	1,321,088	39,633	27,062	68.28%
Guanajuato	4,525,995	135,780	30,369	22.37%
Guerrero	2,550,444	76,513	116,160	151.82%
Hidalgo	2,200,881	66,026	91,728	138.93%
Jalisco	6,089,799	182,694	145,333	79.55%
México	12,099,996	363,000	442,440	121.88%
Michoacán	3,519,472	105,584	184,695	174.93%
Morelos	1,468,033	44,041	62,749	142.48%
Nayarit	879,707	26,391	33,971	128.72%
Nuevo León	4,103,107	123,093	28,036	22.78%
Oaxaca	2,972,308	89,169	136,045	152.57%
Puebla	4,651,847	139,555	96,551	69.18%
Querétaro	1,723,696	51,711	36,012	69.64%
Quintana roo	1,302,568	39,077	53,957	138.08%
San Luis Potosí	2,036,914	61,107	83,128	136.04%
Sinaloa	2,220,282	66,608	103,355	155.17%
Sonora	2,135,603	64,068	67,389	105.18%
Tabasco	1,735,603	52,068	129,102	247.95%
Tamaulipas	2,693,603	80,808	112,334	139.01%
Tlaxcala	958,612	28,758	41,532	144.42%
Veracruz	5,875,228	176,257	209,514	118.87%
Yucatán	1,637,323	49,120	53,374	108.66%
Zacatecas	1,201,672	36,050	49,833	138.23%
Total Nacional	91,940,907	2,758,227	3,451,843	125.15%

Nota: El total de 2,758,227, considera la suma de los decimales obtenidos por el cálculo del 3% de cada entidad federativa

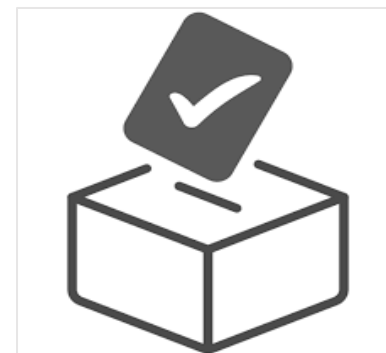
Fuente: DERFE, informe final consultable en: <https://n9.cl/gyovo>

22. Logística electoral

- Mes sorteado: Mayo
- Letra sorteada: B
- Ciudadanía insaculada: 7,159,182

Primera etapa de capacitación: 9 de febrero al 6 de marzo.

Segunda etapa de capacitación: 11 de marzo al 9 de abril.



- Personal en campo: 12,064 (1,512 SE y 10,558 CAE)
- Casillas electorales: 57,448

Casillas básicas	Casillas contiguas	Casillas especiales	Total de casillas
24,458	32,690	300	57,448

Desglose de ubicación de casillas por entidad federativa

Estado	Casillas Básicas	Casillas Contiguas	Casillas Especiales	Total Casillas
Aguascalientes	224	383	3	610
Baja California	687	1,074	8	1,769
Baja California Sur	140	200	2	342
Campeche	169	244	2	415
Coahuila	546	812	7	1,365
Colima	137	195	2	334
Chiapas	991	1,247	13	2,251
Chihuahua	687	1,060	9	1,756
Ciudad De México	2,149	2,637	24	4,810

Estado	Casillas Básicas	Casillas Contiguas	Casillas Especiales	Total Casillas
Durango	318	465	4	787
Guanajuato	1,175	1,612	15	2,802
Guerrero	665	924	9	1,598
Hidalgo	551	832	7	1,390
Jalisco	1,567	2,195	20	3,782
México	3,747	3,959	41	7,747
Michoacán	925	1,231	12	2,168
Morelos	405	477	5	887
Nayarit	219	337	3	559
Nuevo León	1,060	1,542	12	2,614
Oaxaca	805	1,075	10	1,890
Puebla	1,286	1,640	15	2,941
Querétaro	429	653	5	1,087
Quintana Roo	322	474	4	800
San Luis Potosí	513	749	7	1,269
Sinaloa	467	872	7	1,346
Sonora	529	800	7	1,336
Tabasco	465	608	6	1,079
Tamaulipas	653	991	9	1,653
Tlaxcala	266	332	3	601
Veracruz	1,655	2,004	20	3,679
Yucatán	424	613	5	1,042
Zacatecas	282	453	4	739
Totales	24,458	32,690	300	57,448

Fuente: DEOE, al 07/04/2022

CAPACITACIÓN ELECTORAL

- **Cierre de la primera etapa para la integración de Mesas Directivas de Casilla (IMDC)²⁹**
Visita/insaculados: 6,192,890 | 86.50%
Notificación/visita: 2,616,533 | 42.25%
Capacitación/notificación: 663,609 | 25.36%
Cumplen los requisitos legales: 659,794 | 229.59%
- **Segunda etapa de capacitación electoral para la integración de Mesas Directivas de Casilla³⁰ (IMDC)**
Designados: 287,531 | 99.98%
Nombramientos/designación: 286,068 | 99.47%
2ª capacitación: 285,370 | 99.23%

ORGANIZACIÓN ELECTORAL

- **Observación electoral**
Solitudes aprobadas: 6,995³¹

²⁹ Fuente: DECEYEC, al 11|03|2022

³⁰ Fuente: DECEYEC, al 01|04|2022

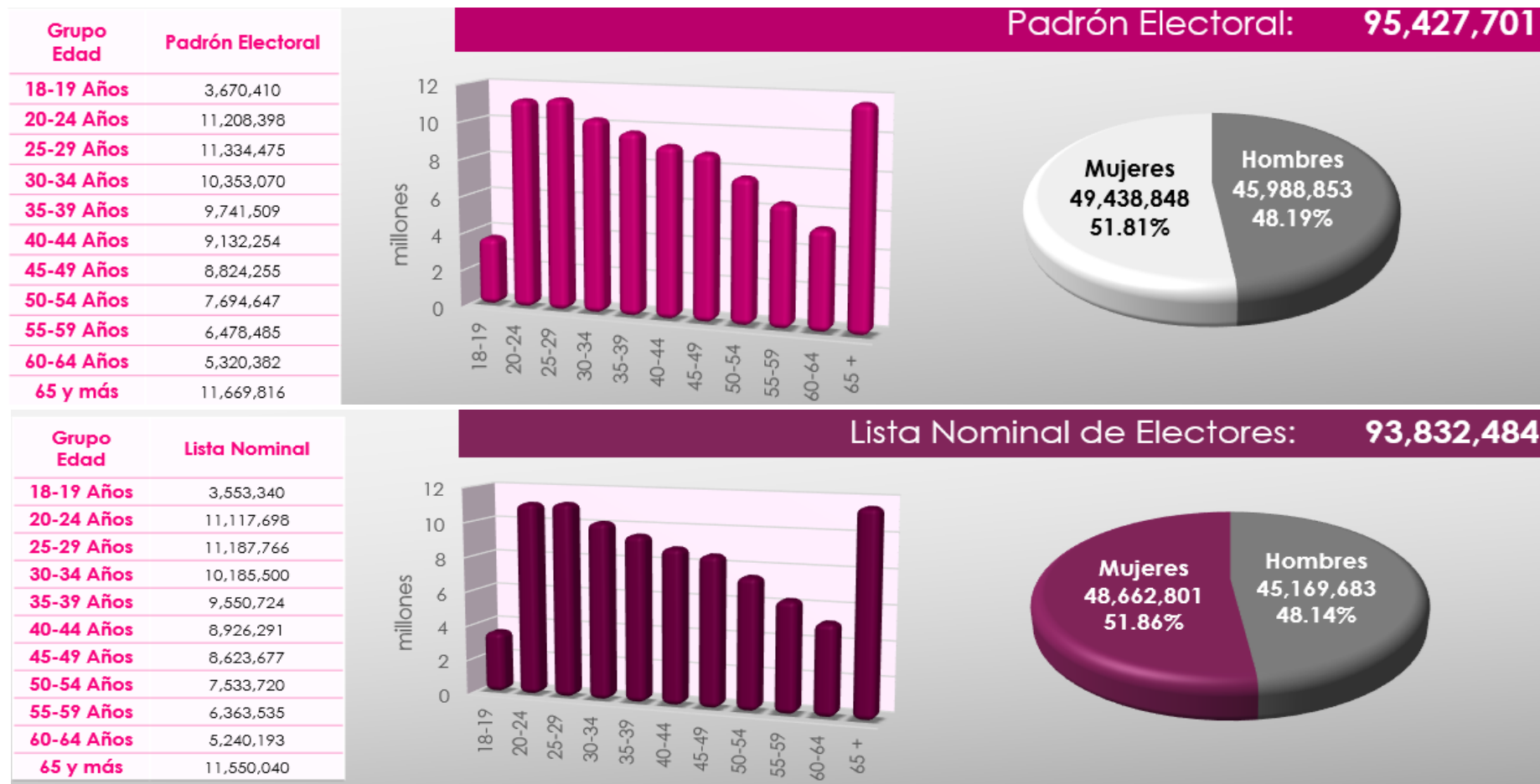
³¹ Fuente: DEOE, al 07|04|2022

Desglose por entidad federativa	
Estado	Solicitudes aprobadas
Aguascalientes	10
Baja California	45
Baja California Sur	76
Campeche	5
Coahuila	563
Colima	21
Chiapas	200
Chihuahua	75
Ciudad De México	798
Durango	20
Guanajuato	173
Guerrero	64
Hidalgo	2163
Jalisco	130
México	981
Michoacán	72
Morelos	38
Nayarit	16
Nuevo León	137
Oaxaca	57
Puebla	167
Querétaro	59
Quintana Roo	44
San Luis Potosí	33
Sinaloa	436
Sonora	27
Tabasco	23
Tamaulipas	76
Tlaxcala	36
Veracruz	368
Total	6,995

Fuente: DEOE, al 07|04|2022

23. Padrón electoral y lista nominal

98.33% de cobertura de la lista nominal con respecto del padrón electoral³²



³² Fuente: Acuerdo INE/CG184/2022 mediante el cual se declara que el padrón electoral y la lista nominal de electores que serán utilizados para el proceso de revocación de mandato del presidente de la república electo para el periodo constitucional 2018-2024, son válidos y definitivos

24. Quejas y denuncias³³

188 quejas presentadas en la UTCE³⁴

De las 188 quejas radicadas, se atendieron vía:

- 171 Procedimientos Especiales Sancionadores (PES)³⁵
- 05 Procedimientos Ordinarios Sancionadores (POS)³⁶
- 12 Cuadernos de antecedentes (CA)

PES

De las 171 quejas radicadas como PES, se encuentran en sustanciación 107³⁷

Promoventes ³⁸		
Partidos políticos	Ciudadanos	Oficio
133	36	2

³³ Datos con base en el Acuerdo INE/CG202/2022 del Consejo General del Instituto Nacional Electoral por el que se efectúa el cómputo total y se realiza la declaratoria de resultados del proceso de revocación de mandato del Presidente de la República electo para el periodo constitucional 2018-2024, aprobado en sesión extraordinaria de esa misma fecha, la cual concluyó a las 22:33 horas del 11 de abril del mismo año. La información recibida con posterioridad se precisa en las notas al pie de página.

³⁴ Recibidas al 10 de abril de 2022, en conformidad con el Acuerdo INE/CG202/2022. Posteriormente, se recibieron 8 quejas adicionales, por lo que el número ascendió a 196 quejas.

³⁵ De las cuales 23 se presentaron en 2021 y 148 en 2022. Se precisa que de las 8 denuncias presentadas posterior a la aprobación del Acuerdo INE/CG202/2022, 6 se tramitaron vía PES, las cuales se encuentran en sustanciación, por lo que en total se han tramitado como PES 177, 23 presentadas en 2021 y 154 en 2022.

³⁶ De las 8 denuncias presentadas posterior a la aprobación del Acuerdo INE/CG202/2022, 2 se tramitaron vía POS, las cuales se encuentran en sustanciación, por lo que a la fecha son 7 quejas tramitadas por esta vía.

³⁷ Con relación a la actualización de los PES, 177 se encuentran radicados dentro de esta vía y, 112 se encuentran en sustanciación.

³⁸ De las 177 quejas radicadas como PES, con base en la actualización previamente señalada, 137 fueron promovidas por partidos políticos, 38 por ciudadanos y 2 de oficio.

Materias de las quejas presentadas

Proceso	Materia de las quejas presentadas ³⁹						
	Violación al 134 – 7 y/u 8	Informe de labores	Otro	Adquisición de tiempos	Uso indebido de la pauta	Intervención de la Iglesia	Propaganda contraria a la norma
RM	15	1	3	1	4	1	146

POS

5 quejas radicadas como POS⁴⁰, misma que se encuentra en sustanciación

Promoventes ⁴¹	
Partidos políticos	Ciudadanos
1	4

Materias de las quejas presentadas

Proceso	Materia ⁴²	
	Inconsistencias en la recolección de apoyos ciudadanos y otros.	Uso indebido de datos personales
RM	1	4

³⁹ En el mismo sentido, se actualizó el número de quejas por materia, siendo 16 por violación al artículo 134, párrafos 7 y/u 8 y 151 por propaganda contraria a la norma, las demás no sufrieron cambios.

⁴⁰ Con base en la actualización señalada, las quejas radicadas como POS se actualizó a 7.

⁴¹ Se actualizó el número de quejas tramitadas vía POS presentadas por los promoventes (1 por partidos políticos y 6 por ciudadanos).

⁴² Se actualizó el número de quejas por materia (1 inconsistencias en la recolección de apoyos ciudadanos y otros y 6 por uso indebido de datos personales)

159 Solicitudes de medidas cautelares solicitadas⁴³

Promoventes ⁴⁴			
Partidos políticos	Ciudadanos	Autoridad Electoral	TOTAL
130	28	1	159

Solicitudes atendidas:

Total de Solicitudes ⁴⁵	
Atendidas por la CQyD	Atendidas por la UTCE
108	51

Materias de las medidas presentadas:

Materia de las quejas presentadas ⁴⁶					
Violación al 134 – 7 y/u 8	Informe de labores	Otros	Adquisición de tiempos	Uso indebido de la pauta	Propaganda contraria a la norma
12	1	4	1	4	137

⁴³ Posterior a la aprobación del Acuerdo INE/CG202/2022, se recibieron 5 solicitudes de medidas cautelares adicionales, dando a la fecha un total de 164 solicitudes de medidas cautelares

⁴⁴ Con base en la nota anterior, los promoventes fueron: 134 de partidos políticos, 29 de ciudadanos y 1 de la autoridad electoral.

⁴⁵ En el mismo sentido, con base en la actualización, las solicitudes atendidas ascendieron a 109 por la CQyD y 55 por la UTCE.

⁴⁶ En cuanto a la materia de las medidas cautelares presentadas, se actualizó a 142 la relativa a propaganda contraria a la norma, las demás no se modificaron.

- El estatus de las medidas cautelares* es el siguiente⁴⁷:

Improcedentes	Procedentes	UTCE
23	28	51

*Se precisa que el número de acuerdos emitidos por la CQyD, es menor al de solicitudes realizadas, ya que varios expedientes se encuentran acumulados.

Impugnaciones a acuerdos de medidas cautelares:

Se han impugnado 30 acuerdos, de los cuales:

- 27 se han confirmado
- 1 revocado
- 2 pendientes de resolver por el TEPJF

De igual suerte, la UTCE, en seguimiento al cumplimiento de los acuerdos emitidos por la CQyD, emitió los siguientes acuerdos de incumplimiento a las medidas cautelares:

- Dirigidos a personas servidoras públicas: 15⁴⁸
- Dirigidas a personas morales: 3⁴⁹

Fuente: UTCE, 10|04|2022

⁴⁷ En relación con la nota anterior, en 24 casos la CQyD declaró la improcedencia de las medidas cautelares, en 28 fueron procedentes y 55 casos fueron atendidos por la UTCE

⁴⁸ Correspondientes a los acuerdos dictados dentro de los expedientes: UT/SCG/PE/PRD/CG/25/2022; UT/SCG/PE/PAN/CG/36/2022 y acumulados; UT/SCG/PE/PAN/CG/38/2022; UT/SCG/PE/PRD/CG/54/2022; UT/SCG/PE/PAN/CG/63/2022 acumulados; UT/SCG/PE/PAN/CG/74/2022; UT/SCG/PE/PRD/CG/132/2022; UT/SCG/PE/MC/JL/JAL/141/2022; UT/SCG/PE/PRD/CG/60/2022; UT/SCG/PE/PAN/CG/136/2022 y acumulados; UT/SCG/PE/PRI/JL/OAX/169/2022; UT/SCG/PE/PAN/CG/185/2022 y su acumulado; UT/SCG/PRD/CG/191/2022; UT/SCG/PRD/CG/190/2022.

⁴⁹ Correspondiente a los acuerdos dictados dentro de los expedientes UT/SCG/PE/PAN/CG/368/2021 y sus acumulados y UT/SCG/PE/JPGD/JL/TAM/39/2022 y su acumulados.

Procedimientos tramitados a nivel desconcentrado relacionados al proceso de revocación de mandato

Se han radicado **127 procedimientos especiales** por parte de las Juntas Locales y Distritales del INE, distribuidas de la siguiente manera:

Estado	Junta	Número de procedimientos
Baja California	JL	2
	03	1
	07	1
Campeche	JL	1
Ciudad de México	JL	20
	06	1
	10	1
	11	1
	12	2
	15	1
	16	2
	23	2
	24	1
Chiapas	JL	2
Chihuahua	JL	1
	03	2
	04	2
Coahuila	06	5
	JL	1
	02	1
Colima	JL	2
Durango	JL	1
Guanajuato	JL	13
	03	1
Hidalgo	JL	1
	06	2
Jalisco	JL	1
	19	1
México	JL	1
	19	1
	32	1
Michoacán	JL	1
	09	1
Morelos	JL	2
Nuevo León	JL	5
	04	1
	10	1
Puebla	JL	6
	09	1
Querétaro	04	2
Quintana Roo	01	1
Sinaloa	JL	2
San Luis Potosí	05	3
Sonora	JL	4
Tabasco	04	1
	06	2
Tamaulipas	JL	13
	05	1
	07	1
Veracruz	JL	2
	05	1
Yucatán	JL	1
TOTAL		127

25. Resultados

Mesas directivas de casilla

- **57,448 casillas fueron instaladas**, lo que representa el 100% de las aprobadas por los consejos distritales del INE.
- **168 mil ciudadanos participaron como funcionarios de casillas**, equivalente al 97% de los poco más de 172 mil que eran requeridos.
- Únicamente 7.53% del total de funcionarios de casilla fueron tomados de la fila

Observadores electorales

- En 10,138 casillas (17.65%) hubo presencia de 14,408 personas acreditadas como observadoras electorales.



Conteo rápido

- Se recibió información de 1,753 casillas, lo que equivale al 95.8% de las 1,830 que integraron la muestra así como de los 300 estratos considerados para definir el diseño muestral.

Pregunta	Respuesta	Porcentaje	
		Límite inferior	Límite superior
¿Estás de acuerdo en que a Andrés Manuel López Obrador, Presidente de los Estados Unidos Mexicanos, se le revoque el mandato por pérdida de la confianza o siga en la Presidencia de la República hasta que termine su periodo?	Que se le revoque el mandato por pérdida de la confianza.	6.4	7.8
	Que siga en la Presidencia de la República	90.3	91.9
	Nulos	1.6	2.1

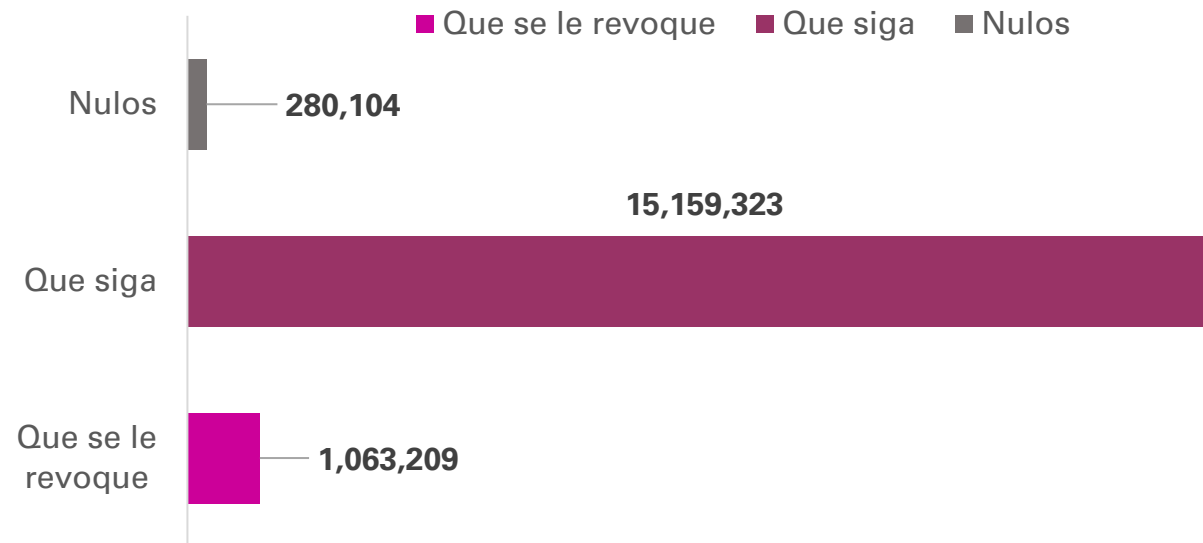
La participación ciudadana se calculó entre 17.0% y 18.2%.

Cómputos distritales

57,449 de actas computadas (100%)

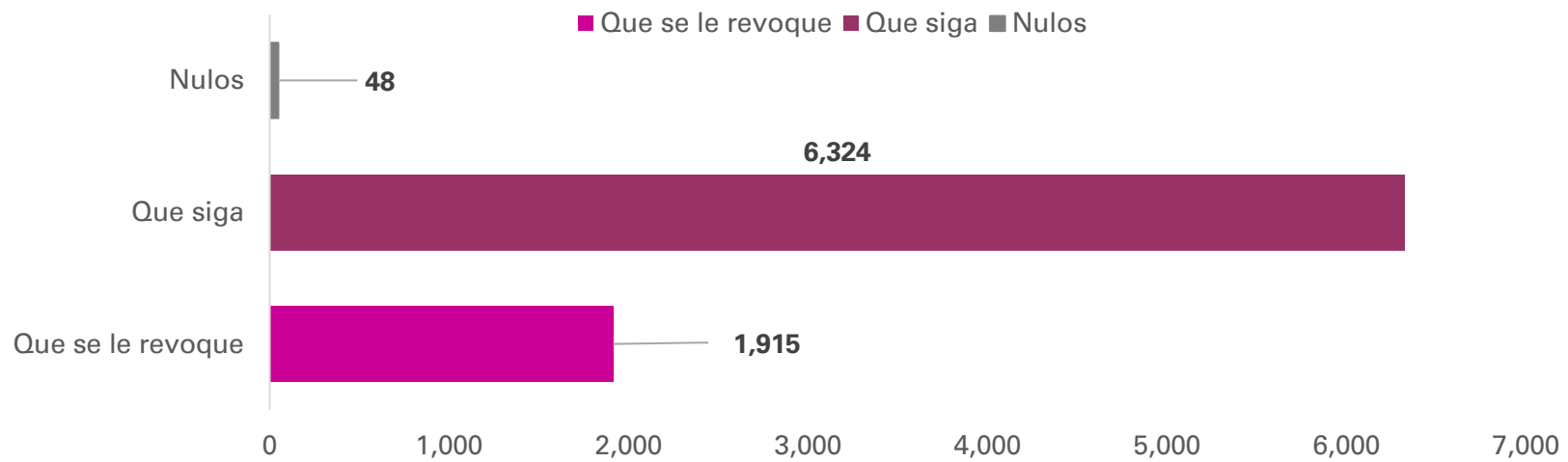
17.77% de participación ciudadana

16,502,636 de votos



Voto en el extranjero

- 17,809 personas se registraron, 8,287 votaron (46.5%)



1,771 incidentes se reportaron, los cuales fueron resueltos oportunamente por la autoridad electoral, o se dio aviso a las autoridades competentes para su atención.

Suspensión definitiva de la votación

Causas	Entidad federativa	Distrito	Casillas con votación suspendida
Por riesgo de violencia y/o violencia en la casilla	México	38 en Texcoco	8
	Chiapas	02 en Bochil	2
	Jalisco	05 en Puerto Vallarta	2
Por robo y/o destrucción de la documentación o materiales electorales	Chiapas	10 en Villaflores	2
	Michoacán	11 en Pátzcuaro	2
Por otras causas	Chiapas	02 en Bochil	4
Total			20

En el distrito 01 en Palenque, Chiapas, no fue posible recuperar 4 paquetes que fueron robados durante la jornada. Ya se levantaron las denuncias correspondientes.

Otros incidentes

- En **789** casos algún elector votó sin credencial para votar y/o sin aparecer en la lista nominal;
- En **156** casos se reportó obstaculización o interferencia en el desarrollo normal de la votación por parte de personas ajenas a la casilla;
- En **135** casos hubo propaganda en el interior o en el exterior de la casilla;
- En **115** se registró la ausencia prolongada o definitiva de algún funcionario de la mesa directiva una vez instalada la casilla, y
- En **97** casos se dio la suspensión temporal de la votación, que se reanudó para concluir sin más contratiempos.

Numeralia 2021-2022

