



Consulta Infantil y Juvenil 2021

Reporte parcial de resultados

Diciembre de 2021



*DIRECCIÓN EJECUTIVA DE CAPACITACIÓN ELECTORAL Y EDUCACIÓN CÍVICA
DIRECCIÓN DE EDUCACIÓN CÍVICA Y PARTICIPACIÓN CIUDADANA*



CONSEJERO PRESIDENTE
Dr. Lorenzo Córdova Vianello

**CONSEJERAS Y CONSEJEROS ELECTORALES INTEGRANTES DE LA COMISIÓN
DE CAPACITACIÓN ELECTORAL Y EDUCACIÓN CÍVICA**

Mtro. José Martín Fernando Faz Mora
Presidente

Mtra. Dania Paola Ravel Cuevas
Integrante

Dr. José Roberto Ruiz Saldaña
Integrante

Mtra. Beatriz Claudia Zavala Pérez
Integrante

SECRETARIO EJECUTIVO
Lic. Edmundo Jacobo Molina

**DIRECTOR EJECUTIVO DE CAPACITACIÓN ELECTORAL
Y EDUCACIÓN CÍVICA**

Mtro. Roberto Heycher Cardiel Soto

**DIRECTOR DE EDUCACIÓN CÍVICA
Y PARTICIPACIÓN CIUDADANA**

Mtro. Francisco Javier Morales Camarena

ÍNDICE

PRESENTACIÓN.....	4
I. OBJETIVO GENERAL DEL REPORTE.....	5
II. PARTICIPACIÓN DE NIÑAS, NIÑOS Y ADOLESCENTES	5
II.1 PARTICIPACIÓN EN LA LIGA DE ACCESO ABIERTO	9
II.2 PARTICIPACIÓN EN CASILLAS	9
II.3 TOTAL DE PERSONAS VOLUNTARIAS PARTICIPANTES EN LAS CASILLAS DE LA CIJ 2021	11
III. PARTICIPACIÓN POR ENTIDAD	12
IV. PRINCIPALES ACCIONES DE DIFUSIÓN EN LAS ENTIDADES.....	14
V. CONSIDERACIONES FINALES.....	15

PRESENTACIÓN

De conformidad con lo previsto en el Acuerdo INE/CG545/2020 (del 28 de octubre de 2020) a través del cual el Consejo General del Instituto Nacional Electoral (INE) aprobó la realización de la Consulta Infantil y Juvenil (CIJ) 2021, su Plan operativo, así como la integración del Comité Técnico de Acompañamiento, la Consulta fue implementada entre el 1 y el 30 de noviembre de 2021.

En cumplimiento del **Plan operativo**, los trabajos de organización de la CIJ 2021 se estructuraron en siete fases:

1. Definición de la temática y elaboración de contenidos de las boletas con la participación del Comité Técnico de Acompañamiento
2. Elaboración de documentos operativos para la implementación de la Consulta
3. Elaboración y puesta en marcha de la estrategia de difusión
4. Desarrollo de la plataforma informática
5. Tareas de preparación en órganos desconcentrados del INE
6. Implementación de la CIJ 2021
7. Sistematización, socialización y articulación de agendas derivadas de los resultados

En este reporte se describen las actividades relacionadas con las fases 3, 4, 5 y 6, toda vez que a lo largo del mes de noviembre de 2021 se desarrollaron actividades de difusión y puesta en marcha de la plataforma informática. Adicionalmente, se describen acciones de preparación que los órganos desconcentrados desarrollaron de forma paralela a la implementación de la Consulta, con el propósito de extender tanto como fuese posible el alcance del ejercicio, para llegar a una mayor cantidad de niñas, niños y adolescentes en distintos contextos en el país.

La CIJ se desarrolló en modalidad mixta; es decir, principalmente por vía electrónica, pero también presencial, en casillas itinerantes, instaladas en espacios escolares, en sedes de los 332 órganos desconcentrados del INE y en las sedes que determinaron los Organismos Públicos Locales Electorales (OPL). Para la participación en modalidad virtual, la Unidad Técnica de Servicios de Informática (UTSI) con el acompañamiento de la Dirección Ejecutiva de Capacitación Electoral y Educación Cívica (DECEyEC), diseñó y puso en marcha, por primera vez, un sistema informático ex profeso.

De la implementación de la CIJ 2021, se presenta en este documento información cuantitativa de la implementación: niñas, niños y adolescentes participantes, casillas registradas, número de personas voluntarias que apoyaron las casillas. Es importante señalar que estos datos son todavía de carácter preliminar, toda vez que la sistematización detallada de los resultados está en proceso.

I. OBJETIVO GENERAL DEL REPORTE

Este documento tiene la finalidad de proporcionar un panorama general del nivel de participación alcanzado en la CIJ 2021, describiendo las características sociodemográficas de la población que acudió a emitir su opinión.

OBJETIVO ESPECÍFICO

Esta información, aunque de forma preliminar, puede resultar de utilidad para, de ser pertinente, presentarse al público en general con el fin de dar a conocer lo alcanzado mediante el ejercicio, al mismo tiempo que se refuerza con datos la etapa de agradecimiento de la campaña de difusión de la CIJ 2021, misma que está en marcha con el inicio del mes de diciembre de 2021.

II. PARTICIPACIÓN DE NIÑAS, NIÑOS Y ADOLESCENTES

La información que se presenta es la suma de las opiniones de niñas, niños y adolescentes expresada por tres vías, a saber: 1) en la dirección electrónica <<https://consultainfantilyjuvenil2021.ine.mx>>, de acceso abierto mediante cualquier dispositivo conectado a internet (liga genérica); 2) en las casillas virtuales o físicas, instaladas por los órganos desconcentrados en las que se participó empleando equipos de cómputo o los dispositivos electrónicos propiedad del INE; 3) en las casillas físicas a través de boletas impresas en español, en alguna lengua indígena o en sistema braille. Se trata de la suma de las opiniones de niñas, niños y adolescentes que se emitieron a través de la liga genérica; de las respuestas que se almacenaron en los dispositivos móviles propiedad del INE y que ya se han agregado (sincronizado) a la base de datos; así como de algunas boletas impresas que ya se han capturado. Los últimos dos procesos continúan, razón por la que se señala que la información es preliminar.

De acuerdo con los datos que se han procesado **hasta el 10 de diciembre**,¹ participaron **6,744,465 niñas, niños y adolescentes** en todo México e incluso en **otros** países.

¹ Se trata de la suma de las opiniones de niñas, niños y adolescentes que se emitieron a través de la dirección electrónica de acceso libre <<https://consultainfantilyjuvenil2021.ine.mx>>; de las respuestas que se almacenaron en los dispositivos móviles propiedad del INE y que ya se han agregado (sincronizado) a la base de datos; así como de algunas boletas impresas que ya se han capturado. Los últimos dos procesos continúan, razón por la que se señala que la información es preliminar.

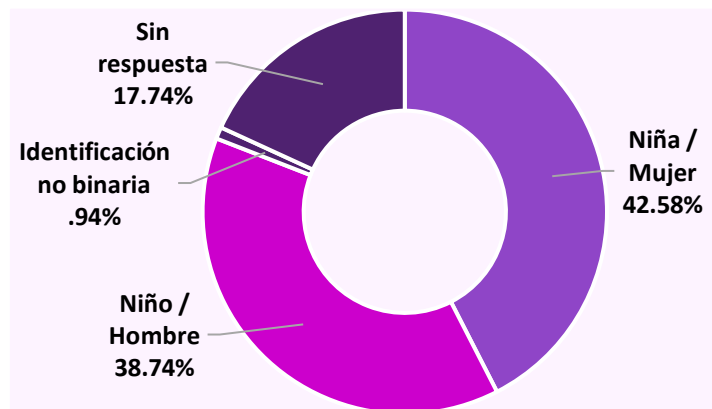
- ◆ Esta cifra representa un aumento de 18.92% en comparación con la participación de 5,671,384 niñas, niños y adolescentes en 2018. Asimismo, rebasa por 13.26% la cifra de 5'954,953 participantes, establecida como meta del indicador para el proyecto específico institucional D150810, Consulta Infantil y Juvenil 2021.
- ◆ Se puede desagregar la información de la siguiente manera. La información se registra en el siguiente cuadro:

Cuadro 1. Participación en la CIJ 2021 por rango de edad y sexo (al 10 de diciembre de 2021)

Rango de edad	Niñas / mujeres	Niños / hombres	Identificación no binaria	Sin respuesta	Total
3 a 5 años	219,163	216,476	1,359	120,285	557,283
6 a 9 años	650,087	639,794	2,868	680,452	1,973,201
10 a 13 años	1,141,211	1,051,436	33,800	273,905	2,500,352
14 a 17 años	861,596	704,919	25,496	121,618	1,713,629
Total	2,872,057	2,612,625	63,523	1,196,260	6,744,465

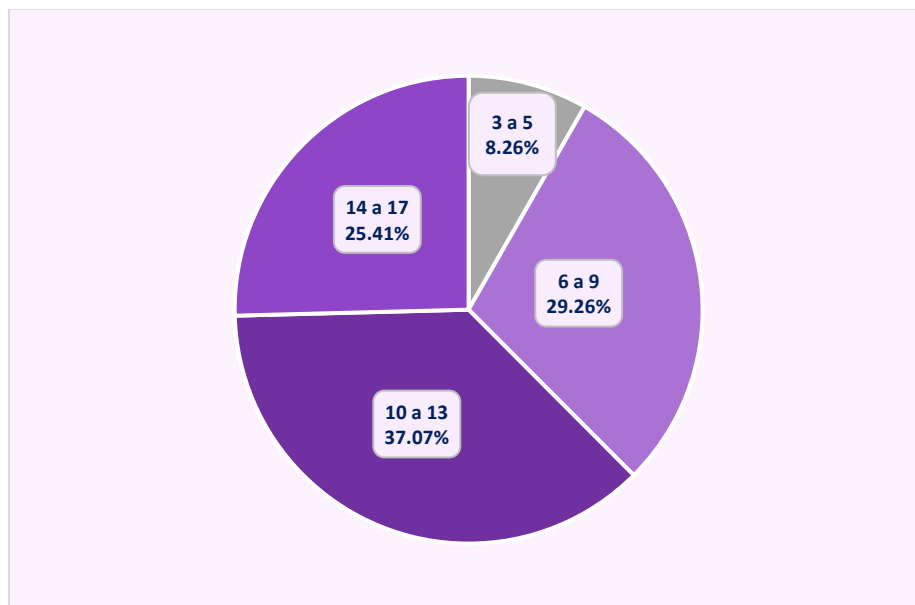
En términos porcentuales, la participación por sexo se muestra a continuación.

Gráfica 1. Participación en la CIJ 2021 por sexo (al 10 de diciembre de 2021)



Para describir la participación por rango de edad, la distribución porcentual es la siguiente:

Gráfica 2. Participación en la CIJ 2021 por rango de edad (al 10 de diciembre de 2021)



Este ejercicio tiene características únicas:

- ◆ Por primera vez la CIJ se realizó fundamentalmente en modalidad virtual, desde una dirección electrónica abierta a toda persona de entre 3 y 17 años de edad durante las 24 horas de los 30 días que conforman el mes de noviembre.
- ◆ Por primera vez se incluyó a la población de 3 a 5 años mediante una boleta, y se solicitó a los órganos desconcentrados la gestión para la instalación de casillas en espacios prescolares.

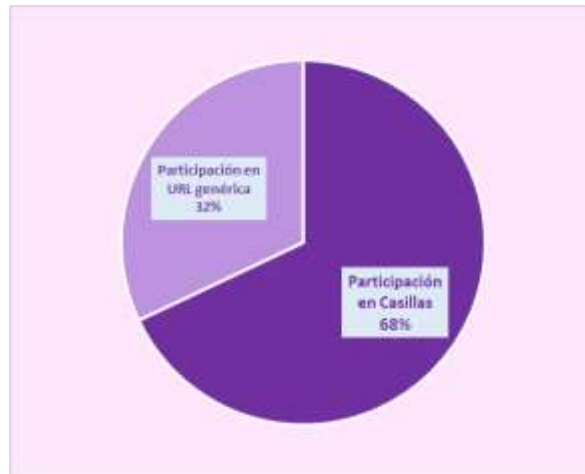
Resulta de interés observar el avance diario de la participación el cual se describe en la siguiente gráfica. Cabe señalar que se muestra el avance en la recuperación de las opiniones de niñas, niños y adolescentes que, como ya se expuso, en el caso de las respuestas almacenadas en los dispositivos móviles del Instituto, y en las boletas impresas, se han ido agregando a la base de datos después del 30 de noviembre. Por la misma razón, las cifras que ahora se presentan seguirán ajustándose hasta la conclusión del proceso de captura de boletas impresas.

Gráfica 3. Participación nacional acumulada



Como se mencionó antes, para los efectos de sumar las participaciones en la CIJ 2021, se deben considerar dos vías para emitir las opiniones: la liga de acceso abierto <<https://consultainfantilyjuvenil2021.ine.mx>>; las casillas virtuales o físicas que funcionaron con equipos de cómputo, con los dispositivos electrónicos propiedad del INE, o bien mediante boletas impresas. Estas dos formas de participar pueden en sí mismas aportar alguna información sobre los distintos contextos en que se expresaron niñas, niños y adolescentes. En ese sentido, se muestra a continuación la información desagregada.

Gráfica 4. Participación en la CIJ 2021 por modalidad (porcentaje)



II.1 PARTICIPACIÓN EN LA LIGA DE ACCESO ABIERTO

La liga de participación a la cual tuvieron libre acceso niñas, niños y adolescentes, como ya se señaló, estuvo disponible permanentemente desde el primer minuto del 1 de noviembre hasta las 23:59 horas del día 30 de ese mes. En esta herramienta se tiene registrada una participación de **2,158,787** personas, lo que corresponde a **32.01%** del total de la participación. Reiterando que se trata de cifras preliminares hasta el 10 de diciembre, se puede detallar la información del modo siguiente:

Cuadro 2. Participación en la CIJ 2021 en la liga de acceso abierto

Rango de edad	Niñas / mujeres		Niños / hombres		Identificación no binaria		Sin especificación		Total liga de acceso abierto	
	Abso-luto	% del total*	Abso-luto	% del total*	Abso-luto	% del total*	Abso-luto	% del total*	Absoluto	% del total*
3 a 5	61,938	0.92%	59,683	0.88%	570	0.01%	27,222	0.40%	149,413	2.22%
6 a 9	204,425	3.03%	198,957	2.95%	1,128	0.02%	292,311	4.33%	696,821	10.33%
10 a 13	342,702	5.08%	306,744	4.55%	10,927	0.16%	105,443	1.56%	765,816	11.35%
14 a 17	270,056	4.00%	216,079	3.20%	9,161	0.14%	51,441	0.76%	546,737	8.11%
Total	879,121	13.03%	781,463	11.58%	21,786	0.32%	476,417	7.06%	2,158,787	32.01%

*Los porcentajes corresponden al total de participación nacional (6,744,465) con corte al 10 de diciembre.

II.2 PARTICIPACIÓN EN CASILLAS

Por otro lado, se instalaron **39,280** casillas, las cuales fueron habilitadas por los órganos desconcentrados para recibir la expresión de niñas, niños y adolescentes, ya sea en su modalidad física, virtual o itinerante. En estas casillas participaron **4,585,678** personas, lo que corresponde a **67.99%** del total.

Cuadro 3. Participación en casillas de la CIJ 2021

Rango de edad	Niñas / mujeres		Niños / hombres		Identificación no binaria		Sin especificación		Total	
	Abso-luto	% del total*	Abso-luto	% del total*	Abso-luto	% del total*	Ab-so-luto	% del total*	Absoluto	% del total*
3 a 5	157,225	2.33%	156,793	2.32%	789	0.01%	93,063	1.38%	407,870	6.05%
6 a 9	445,662	6.61%	440,837	6.54%	1,740	0.03%	388,141	5.75%	1,276,380	18.92%
10 a 13	798,509	11.84%	744,692	11.04%	22,873	0.34%	168,462	2.50%	1,734,536	25.72%
14 a 17	591,540	8.77%	488,840	7.25%	16,335	0.24%	70,177	1.04%	1,166,892	17.30%
Total	1,992,936	29.55%	1,831,162	27.15%	41,737	0.62%	719,843	10.67%	4,585,678	67.99%

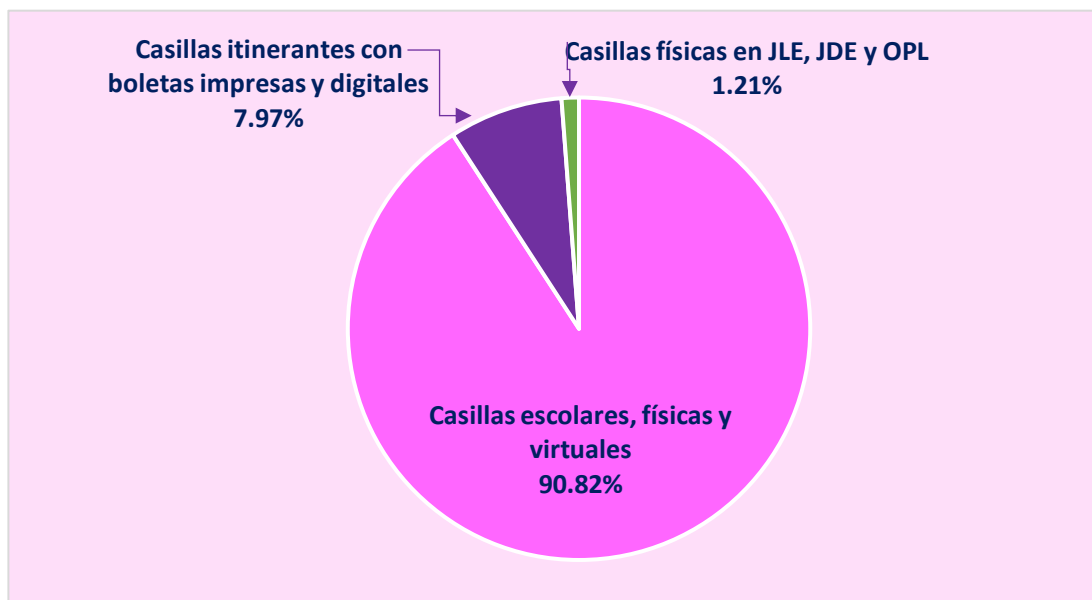
*Los porcentajes corresponden al total de participación nacional (6,744,465) con corte al 10 de diciembre.

De acuerdo con la información preliminar recibida por parte de los órganos desconcentrados hasta el 10 de diciembre, el número de casillas instaladas rebasa las 19,517 que se habían programado en el Plan operativo de la CIJ 2021, lo que significa **201.26%**, como se expone a continuación:

Cuadro 4. Casillas instaladas en la CIJ 2021

Tipo de casilla	Número de casillas
En espacio escolar , modalidad virtual	25,133
En espacio escolar , modalidad física con boletas digitales	5,183
En espacio escolar , modalidad física con boletas impresas	5,358
Subtotal en espacios escolares	35,674
Itinerantes , modalidad física con boletas digitales	1,576
Itinerantes , modalidad física con boletas impresas	1,554
Subtotal de casillas itinerantes	3,130
Fijas, en sede de JLE	48
Fijas, en sede de JDE	336
Fijas, en sede de OPL	92
Subtotal de casillas fijas	476
Total	39,280

Gráfica 5. Participación en casillas por tipo de casilla (al 10 de diciembre de 2021)



II.3 TOTAL DE PERSONAS VOLUNTARIAS PARTICIPANTES EN LAS CASILLAS DE LA CIJ 2021

El Plan operativo, mismo que fue aprobado en octubre de 2020, no pudo prever en ese momento si prevalecerían las medidas sanitarias de cuidado ante la COVID-19. En consecuencia, se estimó convocar, capacitar y acreditar a 37,300 personas voluntarias.

Sin embargo, a lo largo de la planeación y desarrollo de las tareas de organización, y dado que la pandemia continuaba, se advirtió la pertinencia de privilegiar la instalación de casillas virtuales y reducir las casillas físicas. De ahí que, finalmente, el número de personas voluntarias que atendió las casillas corresponde a 8,883.

- ◆ **7,846** personas externas al INE
- ◆ **984** personas funcionarias del INE (particularmente, en las casillas fijas)
- ◆ **53** personas funcionarias de los OPL

Como rasgo de interés, se presenta la distribución por sexo de las personas voluntarias que coadyuvaron en este ejercicio.

Gráfica 6. Participación por sexo de personas voluntarias



III. PARTICIPACIÓN POR ENTIDAD

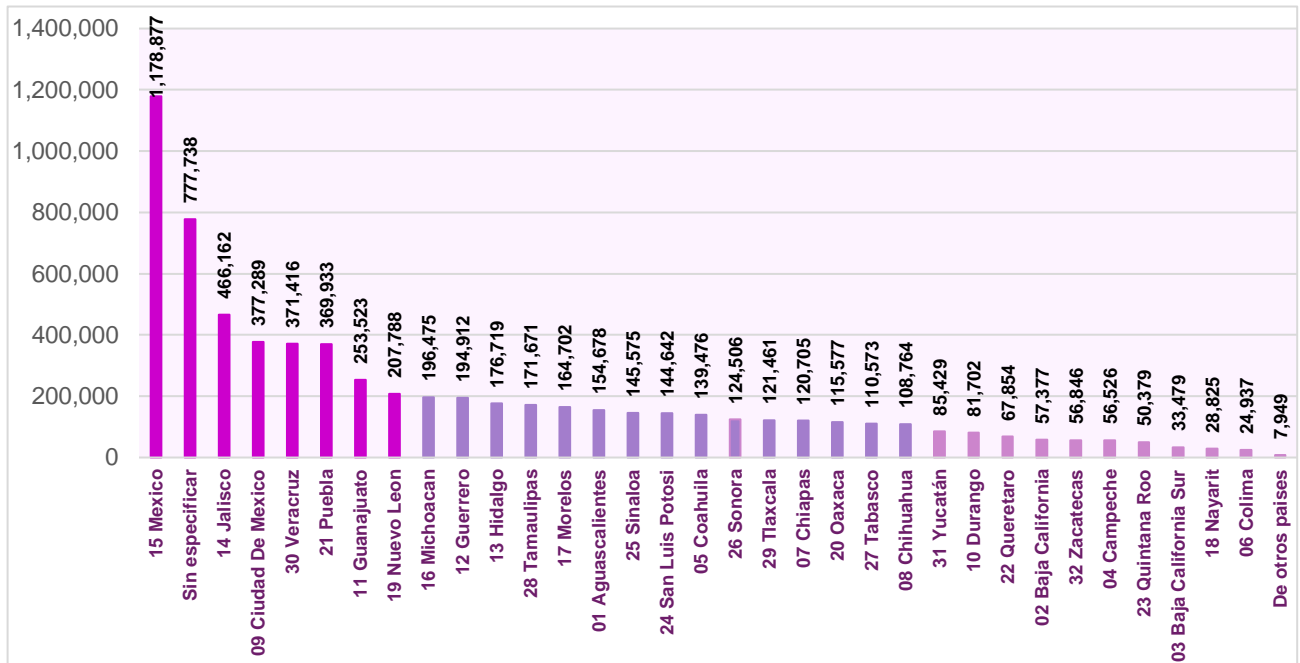
La distribución de la participación en la CIJ 2021 por entidad, de acuerdo con los datos preliminares, se muestra en el cuadro siguiente.

Cuadro 5. Participación por entidad

Entidad	Participación	Porcentaje del total
01 Aguascalientes	154,678	2.29%
02 Baja California	57,377	0.85%
03 Baja California Sur	33,479	0.50%
04 Campeche	56,526	0.84%
05 Coahuila	139,476	2.07%
06 Colima	24,937	0.37%
07 Chiapas	120,705	1.79%
08 Chihuahua	108,764	1.61%
09 Ciudad de México	377,289	5.59%
10 Durango	81,702	1.21%
11 Guanajuato	253,523	3.76%
12 Guerrero	194,912	2.89%
13 Hidalgo	176,719	2.62%

Entidad	Participación	Porcentaje del total
14 Jalisco	466,162	6.91%
15 México	1,178,877	17.48%
16 Michoacán	196,475	2.91%
17 Morelos	164,702	2.44%
18 Nayarit	28,825	0.43%
19 Nuevo León	207,788	3.08%
20 Oaxaca	115,577	1.71%
21 Puebla	369,933	5.48%
22 Querétaro	67,854	1.01%
23 Quintana Roo	50,379	0.75%
24 San Luis Potosí	144,642	2.14%
25 Sinaloa	145,575	2.16%
26 Sonora	124,506	1.85%
27 Tabasco	110,573	1.64%
28 Tamaulipas	171,671	2.55%
29 Tlaxcala	121,461	1.80%
30 Veracruz	371,416	5.51%
31 Yucatán	85,429	1.27%
32 Zacatecas	56,846	0.84%
De otros países	7,949	0.12%
Sin especificar	777,738	11.53%
Total	6,744,465	100.00%

Gráfica 7. Participación por entidad



IV. PRINCIPALES ACCIONES DE DIFUSIÓN EN LAS ENTIDADES

En su oportunidad se ha informado a la Comisión de Capacitación Electoral y Educación Cívica sobre las diversas acciones desarrolladas por los órganos desconcentrados para dar a conocer la celebración de este ejercicio de participación infantil y juvenil a la población en general, así como promover la participación de niñas, niños y adolescentes, además de socializar los lineamientos operativos al interior de las propias Juntas Ejecutivas y con los aliados estratégicos. A continuación, se presenta un cuadro resumen con el contenido estas actividades, con fecha de corte al 10 de diciembre de 2021.

Cuadro 6. Principales acciones de socialización y difusión en los órganos desconcentrados

	Actividad	JLE	JDE
1	Reuniones de trabajo para la revisión de los Lineamientos operativos en los 332 órganos desconcentrados	27	247
2	Minutas de reuniones relativas a la conformación del Grupo Coordinador Institucional (GCI)	20	NA
3	Minutas de reuniones de trabajo con los OPL para la revisión de los Lineamientos operativos	25	NA

	Actividad	JLE	JDE
4	Reuniones de capacitación al personal de la JLE, así como a personas designadas por el OPL, sobre los Lineamientos operativos	22	224
5	Detección de necesidades de boletas en lenguas indígenas y de lectura en braille	32	NA
6	Presentaciones iniciales de la CIJ 2021 ante medios de comunicación	159	629
7	Publicaciones de carteles convocatoria para personas voluntarias (en versión digital)	366	1,962

En particular se subraya el trabajo realizado por las JLE y JDE en la difusión por vía electrónica de las cinco versiones de carteles promocionales de la Consulta, de conformidad con la información enviada por los órganos desconcentrados al último día de noviembre de 2021.

Cuadro 6. Distribución electrónica de carteles promocionales

Carteles promocionales de la CIJ 2021	Número de reproducciones digitales
Para todo el público objetivo (3 a 17 años)	400,389
Para público de 3 a 5 años	27,039
Para público de 6 a 9 años	27,364
Para público de 10 a 13 años	27,655
Para público de 14 a 17 años	26,866
Total	509,313

V. CONSIDERACIONES FINALES

Al momento de concluir la fase 6 del Plan operativo de la CIJ 2021, correspondiente a la implementación de la CIJ 2021, se puede considerar que el ejercicio convocó a niñas, niños y adolescentes de todo el país, de distintos segmentos de la población y diversos contextos e incluso de otros países, por lo que resultó exitoso en términos de los objetivos planteados en materia de alcance cuantitativo y cualitativo.

Si bien esta información presentará variaciones una vez procesada la información contenida en las boletas impresas, en lenguas indígenas y de lectura en braille, y una vez que se realicen los ajustes a las bases de datos correspondientes, las tendencias indican el gran interés que despertó la Consulta entre el público objetivo.

Actividades pendientes:

- ◆ La DECEyEC, a través de la Dirección de Difusión y Campañas Institucionales (DDyCI), ha puesto en marcha la tercera fase, “Agradecimiento”, de la Estrategia de Difusión de la CIJ 2021, misma que permanecerá activa durante todo el mes de diciembre.

A partir de enero de 2022 se pondrá en marcha la séptima fase, que corresponde a la “Sistematización, socialización y articulación de agendas derivadas de los resultados”, mediante las siguientes acciones:

- ◆ Los órganos desconcentrados locales convocarán a la celebración de conferencias de prensa para informar a la población en general sobre el nivel de participación logrado en su entidad y anunciar algunas de las actividades previstas para la socialización de los resultados.
- ◆ Para reforzar lo anterior, se construirá un boletín de prensa con los principales resultados de participación y, con el apoyo del área de Comunicación Social de cada Junta Local Ejecutiva, será distribuido por lo menos a dos medios de comunicación masiva de la entidad. Dichos resultados se publicarán también a través de las páginas electrónicas y redes sociales institucionales de las JLE y JDE que corresponda.
- ◆ Adicionalmente, se solicitará la colaboración de los Organismos Públicos Locales Electorales para difundir dichos resultados en sus sitios electrónicos institucionales y con sus aliados estratégicos.
- ◆ La DECEyEC, por conducto de la Dirección de Educación Cívica y Participación Ciudadana (DECyPC) elaborará los lineamientos para el desarrollo de las posteriores tareas de socialización de resultados, la devolución directamente a niñas, niños y adolescentes de información sobre lo que expresaron (en particular en las escuelas o instituciones en que se instalaron casillas) y la articulación de agendas de atención a las problemáticas expresadas por las y los participantes en la CIJ 2021.
- ◆ La DECyPC coordinará con la UTSI la sistematización de los contenidos de todas las boletas y la generación de bases de datos a nivel nacional, por entidad, por municipio y por casilla.
- ◆ Concluida la sistematización, la DECyPC coordinará la elaboración de reportes de resultados a nivel nacional y por entidad, en formatos de lectura accesible para la población en general. Los órganos desconcentrados de JDE harán lo conducente respecto a la información en su ámbito de competencia.
- ◆ Finalmente, se informará al Comité Técnico de Acompañamiento de la CIJ 2021 sobre el avance en las actividades para, en su caso, recibir su opinión experta para robustecer la toma de decisiones.