


PLATAFORMA DE VISUALIZACIÓN DE RESULTADOS  
**INFORME PAÍS 2021**



Descargar  
**INFORME PAÍS 2021**

**CONOCER MÁS**

## 1. Elige un tema

La Encuesta Nacional de Cultura Cívica (ENCUCI) 2020 está estructurada en seis temas principales. Escoge uno para conocer las preguntas y los datos específicos de cada sección.

### INTERESES Y CONOCIMIENTO SOBRE ASUNTOS PÚBLICOS Y DEMOCRACIA

Los datos de esta sección miden el sentido de arraigo, pertenencia e identidad; conocimiento e interés en la política y problemas de la comunidad; prácticas o hábitos cívicos y la valoración de la democracia.

EXPLORAR

### CREENCIAS, VALORES Y ACTITUDES

Incluye los datos sobre confianza interpersonal e institucional; tolerancia y respeto a la diferencia; percepción y experiencias de discriminación; respeto a la legalidad y opiniones sobre la corrupción.

EXPLORAR

### RELACIONES CON INDIVIDUOS, ASOCIACIONES Y PODER PÚBLICO

Dentro de esta temática se buscan identificar las formas en que la ciudadanía se relaciona y cómo se vincula con las autoridades e instituciones de gobierno. Para ello se presentan datos sobre solidaridad, asociacionismo, cooperación, redes e intermediación, formas de resolución de conflictos y de relación con la autoridad.

EXPLORAR

### PARTICIPACIÓN

Esta temática se conforma por las formas en que la población participa en la resolución de problemas en su comunidad y en asuntos públicos del país. Para ello comprende las diferentes formas de participación social: comunitaria, cívica y ciudadana

EXPLORAR

### DELITOS ELECTORALES

Esta sección busca conocer las posibles experiencias que hayan tenido las y los ciudadanos respecto a delitos electorales experimentados directamente o por gente cercana a su entorno.

EXPLORAR

### REPRESENTACIÓN

La sección de representación trata sobre la eficacia percibida de distintos mecanismos institucionales para transmitir y materializar los intereses de la ciudadanía. Incluye distintas formas de representación social y política.

EXPLORAR

PLATAFORMA DE VISUALIZACIÓN DE RESULTADOS  
**INFORME PAÍS 2021**



Descargar  
**INFORME PAÍS 2021**

CONOCER MÁS

**1. Elige un tema**

La Encuesta Nacional de Cultura Cívica (ENCUCI) 2020 está estructurada en seis temas principales. Escoge uno para conocer las preguntas y los datos específicos de cada sección.

**INTERESES Y CONOCIMIENTO SOBRE ASUNTOS PÚBLICOS Y DEMOCRACIA**

Los datos de esta sección miden el sentido de arraigo, pertenencia e identidad; conocimiento e interés en la política y problemas de la comunidad; prácticas o hábitos cívicos y la valoración de la democracia.

[EXPLORAR](#)

**CREENCIAS, VALORES Y ACTITUDES**

Incluye los datos sobre confianza interpersonal e institucional; tolerancia y respeto a la diferencia; percepción y experiencias de discriminación; respeto a la legalidad y opiniones sobre la corrupción.

[EXPLORAR](#)

**RELACIONES CON INDIVIDUOS, ASOCIACIONES Y PODER PÚBLICO**

Dentro de esta temática se buscan identificar las formas en que la ciudadanía se relaciona y cómo se vincula con las autoridades e instituciones de gobierno. Para ello se presentan datos sobre solidaridad, asociacionismo, cooperación, redes e intermediación, formas de resolución de conflictos y de relación con la autoridad.

[EXPLORAR](#)

**PARTICIPACIÓN**

Esta temática se conforma por las formas en que la población participa en la resolución de problemas en su comunidad y en asuntos públicos del país. Para ello comprende las diferentes formas de participación social: comunitaria, cívica y ciudadana

[EXPLORAR](#)

**DELITOS ELECTORALES**

Esta sección busca conocer las posibles experiencias que hayan tenido las y los ciudadanos respecto a delitos electorales experimentados directamente o por gente cercana a su entorno.

[EXPLORAR](#)

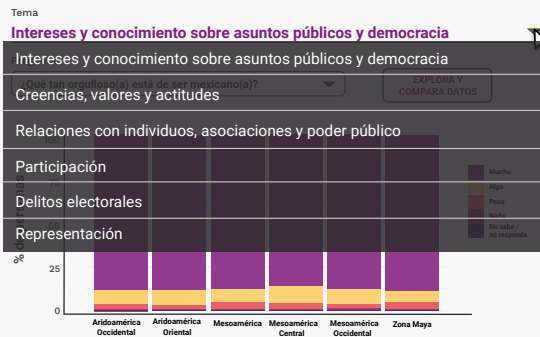
**REPRESENTACIÓN**

La sección de representación trata sobre la eficacia percibida de distintos mecanismos institucionales para transmitir y materializar los intereses de la ciudadanía. Incluye distintas formas de representación social y política.

[EXPLORAR](#)

**2. Preguntas principales**

Las preguntas principales son aquellas que se consideran más relevantes para reflejar el conjunto de creencias, valores, actitudes y prácticas que estructuran y modelan la relación de las personas en México con el poder público, con diferentes formas asociativas y de participación y en la relación con otros individuos.



**3. Explora y compara datos**

En esta sección puedes analizar una pregunta específica en distintas escalas (totales o porcentajes); visualizar la información de distintas maneras y crear cruces estadísticos con las variables sociodemográficas de tu preferencia (edad, sexo, educación, año, región del país, color de piel, religión, ingresos y condición de vulnerabilidad). Además, la plataforma te permitirá descargar tanto las tablas como los gráficos que generes ¡Es muy fácil!

### 3. Explora y compara datos

En esta sección puedes analizar una pregunta específica en distintas escalas (totales o porcentajes); visualizar la información de distintas maneras y crear cruces estadísticos con las variables sociodemográficas de tu preferencia (edad, sexo, educación, año, región del país, color de piel, religión, ingresos y condición de vulnerabilidad). Además, la plataforma te permitirá descargar tanto las tablas como los gráficos que generes ¡Es muy fácil!

Tema  
**Intereses y conocimiento sobre asuntos públicos y democracia**

Pregunta  
**¿Qué tan orgulloso(a) está de ser mexicano(a)?**

Respuesta  
**Mucho**

Total  Porcentaje

¿QUÉ TAN ORGULLOSO(A) ESTÁ DE SER MEXICANO(A)?

Respuesta: *Mucho*



DESCARGAR DATOS

### 3. Explora y compara datos

En esta sección puedes analizar una pregunta específica en distintas escalas (totales o porcentajes); visualizar la información de distintas maneras y crear cruces estadísticos con las variables sociodemográficas de tu preferencia (edad, sexo, educación, año, región del país, color de piel, religión, ingresos y condición de vulnerabilidad). Además, la plataforma te permitirá descargar tanto las tablas como los gráficos que generes ¡Es muy fácil!

Tema  
**Intereses y conocimiento sobre asuntos públicos y democracia**

Pregunta  
**¿Qué tan orgulloso(a) está de ser mexicano(a)?**

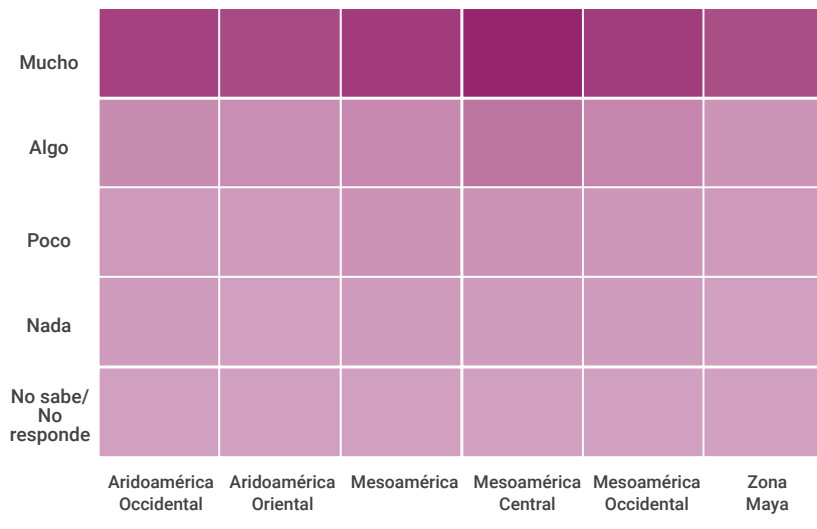
Desagrega hasta dos categorías

Total  Porcentaje

¿QUÉ TAN ORGULLOSO(A) ESTÁ DE SER MEXICANO(A)?



RESPUESTA



Total  
20,000,000  
15,000,000  
10,000,000  
5,000,000

REGION



DESCARGAR DATOS

### 3. Explora y compara datos

En esta sección puedes analizar una pregunta específica en distintas escalas (totales o porcentajes); visualizar la información de distintas maneras y crear cruces estadísticos con las variables sociodemográficas de tu preferencia (edad, sexo, educación, año, región del país, color de piel, religión, ingresos y condición de vulnerabilidad). Además, la plataforma te permitirá descargar tanto las tablas como los gráficos que generes ¡Es muy fácil!

Tema  
Intereses y conocimiento sobre asuntos públicos y democracia

Pregunta  
¿Qué tan orgulloso(a) está de ser mexicano(a)?

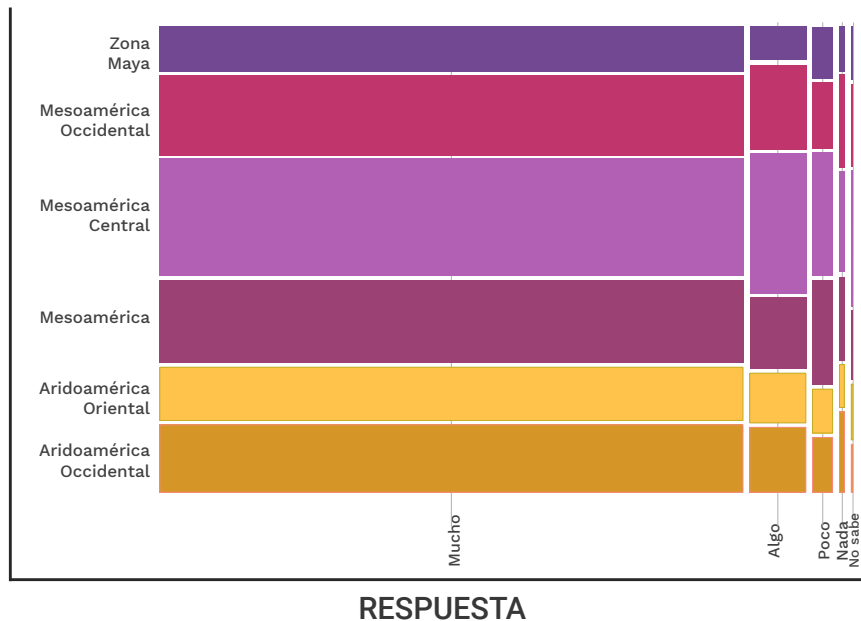
Desagrega hasta dos categorías

Total  Porcentaje

¿QUÉ TAN ORGULLOSO(A) ESTÁ DE SER MEXICANO(A)?



REGION



RESPUESTA



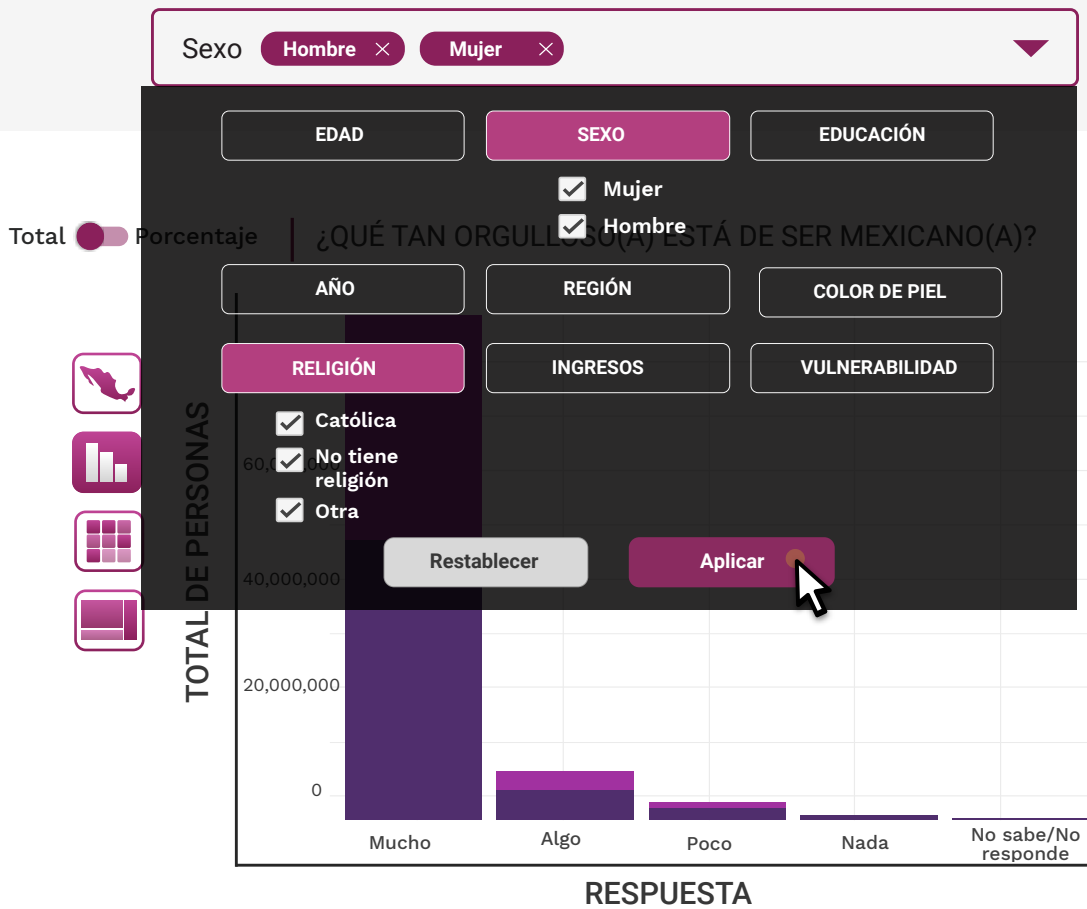
DESCARGAR DATOS

### 3. Explora y compara datos

En esta sección puedes analizar una pregunta específica en distintas escalas (totales o porcentajes); visualizar la información de distintas maneras y crear cruces estadísticos con las variables sociodemográficas de tu preferencia (edad, sexo, educación, año, región del país, color de piel, religión, ingresos y condición de vulnerabilidad). Además, la plataforma te permitirá descargar tanto las tablas como los gráficos que generes ¡Es muy fácil!

Tema  
Intereses y conocimiento sobre asuntos públicos y democracia

Pregunta  
¿Qué tan orgulloso(a) está de ser mexicano(a)?



↓ DESCARGAR DATOS

### 3. Explora y compara datos

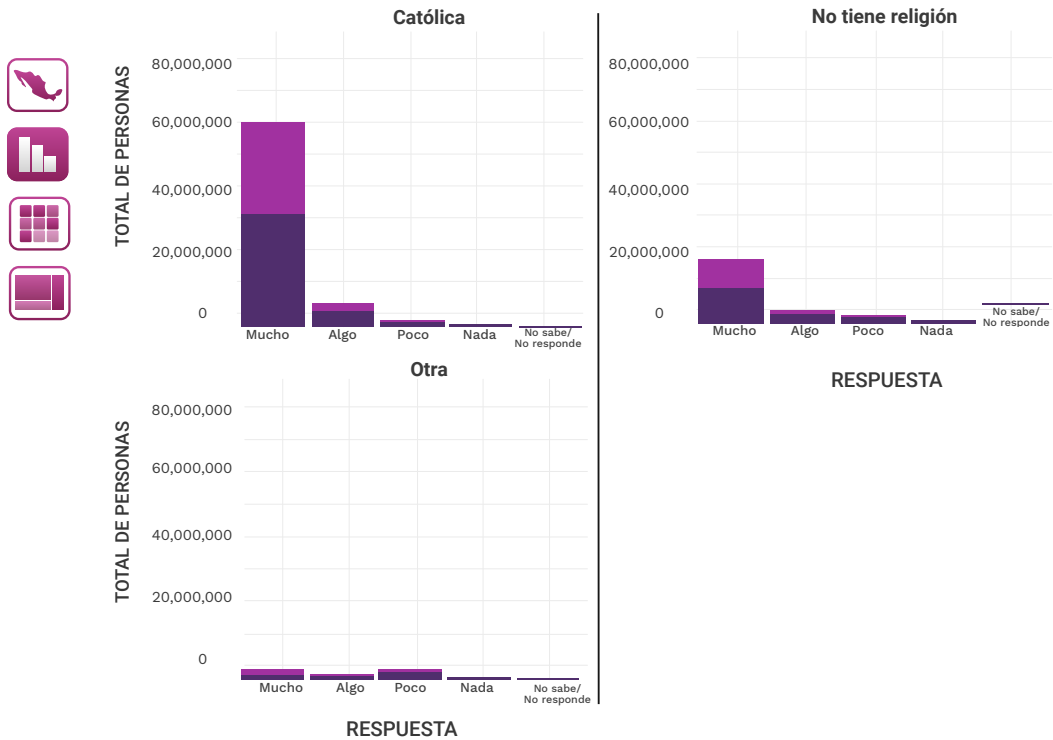
En esta sección puedes analizar una pregunta específica en distintas escalas (totales o porcentajes); visualizar la información de distintas maneras y crear cruces estadísticos con las variables sociodemográficas de tu preferencia (edad, sexo, educación, año, región del país, color de piel, religión, ingresos y condición de vulnerabilidad). Además, la plataforma te permitirá descargar tanto las tablas como los gráficos que generes ¡Es muy fácil!

Tema  
**Intereses y conocimiento sobre asuntos públicos y democracia**

Pregunta  
**¿Qué tan orgulloso(a) está de ser mexicano(a)?**

Sexo **Hombre** × **Mujer** × Religión **Católica** × **No tiene religión** × **Otra** ×

Total  Porcentaje | ¿QUÉ TAN ORGULLOSO(A) ESTÁ DE SER MEXICANO(A)?



↓ **DESCARGAR DATOS**

Descargar selección

Descargar Informe 2014    Descargar datos de Informe 2014

Descargar Informe 2021    Descargar datos de Informe 2021