



INSTITUTO NACIONAL ELECTORAL

DIRECCIÓN EJECUTIVA DE ORGANIZACIÓN ELECTORAL

**PROPUESTA DE DISEÑOS Y MODELOS
DE MATERIALES PARA LA CONSULTA
SOBRE REVOCACIÓN DE MANDATO
2022**

Octubre, 2021



DISEÑOS Y MODELOS DE MATERIALES PARA LA CONSULTA SOBRE REVOCACIÓN DE MANDATO 2022

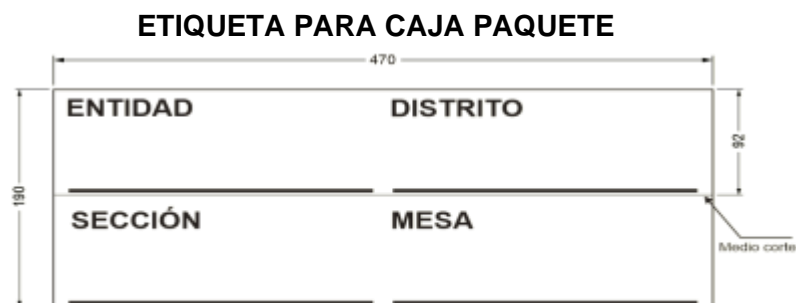
ÍNDICE

1. Etiquetas de identificación de Caja Paquete
2. Cinta de Seguridad y Etiqueta Braille
3. Forro para urna
4. Mampara Especial
5. Dado Marcador de credenciales “RM”
6. Marcadora de Credenciales
7. Marcador de Papeleta
8. Líquido Indeleble

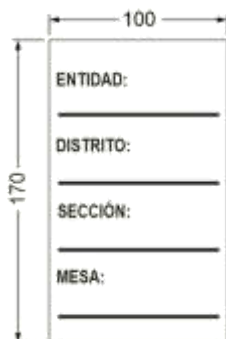
1. ETIQUETAS IDENTIFICACIÓN CAJA PAQUETE

Principales características

- Las etiquetas permitirán acondicionar las Cajas Paquete utilizadas en el PEF 2020-2021 y la Consulta Popular 2021 y, con ello asegurar su reutilización.
- La **Etiqueta para Caja Paquete**, se colocará en la parte superior de la caja donde se marcaron los datos de identificación de la mesa.
- Al centro tendrá un medio corte, de tal manera que permita colocar sin que invada el espacio el asa de la Caja Paquete.

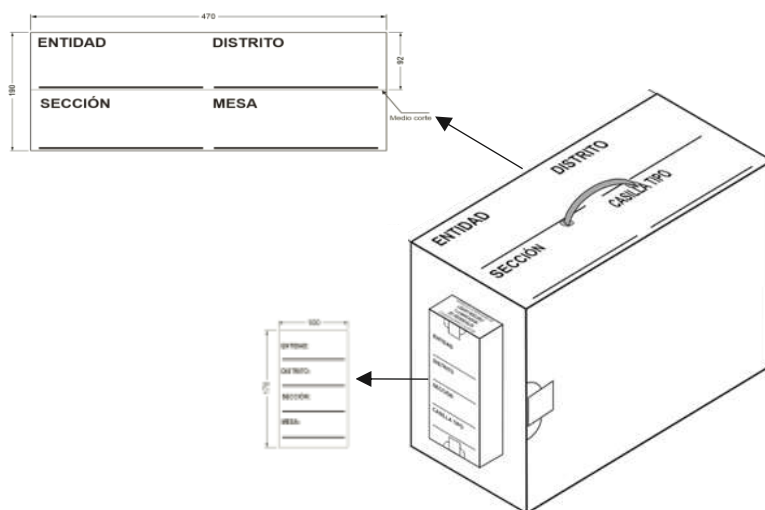


ETIQUETA PARA COMPARTIMENTO



Principales características

- La **Etiqueta para Compartimento**, se colocará sobre la pequeña caja donde se resguarda el líquido indeleble y la marcadora de credenciales.
- De igual manera, la etiqueta permitirá colocar los datos de la mesa que corresponda.



2. CINTA DE SEGURIDAD Y ETIQUETA BRAILLE

CINTA DE SEGURIDAD



Principales características:

- Cinta seguridad para sellado de urnas y caja paquete para la consulta sobre Revocación de Mandato 2022
- Llevará impreso el emblema institucional.
- Llevará impreso la leyenda “Revocación de Mandato 2022”
- Embobinado uniforme que facilita su uso.


ETIQUETA BRAILLE

La etiqueta Braille se coloca sobre la urna en la parte inferior de la ranura donde se introducirá la Papeleta respectiva, su colocación permitirá a la ciudadanía con discapacidad visual cerciorarse de que deposita su papeleta en la urna del ejercicio en turno.



**ETIQUETA ADHERIBLE PIGMENTADA EN EL COLOR DE LA CONSULTA SOBRE
REVOCACIÓN DE MANDATO**

3. FORRO PARA URNA



Principales características:

- Cartulina sulfatada una cara blanca.
- Tamaño: 38.5 x 38.5 cm y bordes perimetrales de 9 cm.
- Incluye los suajes que facilitan su armado.
- Incluye las ranuras para depositar la papeleta, así como para su correcto armado.



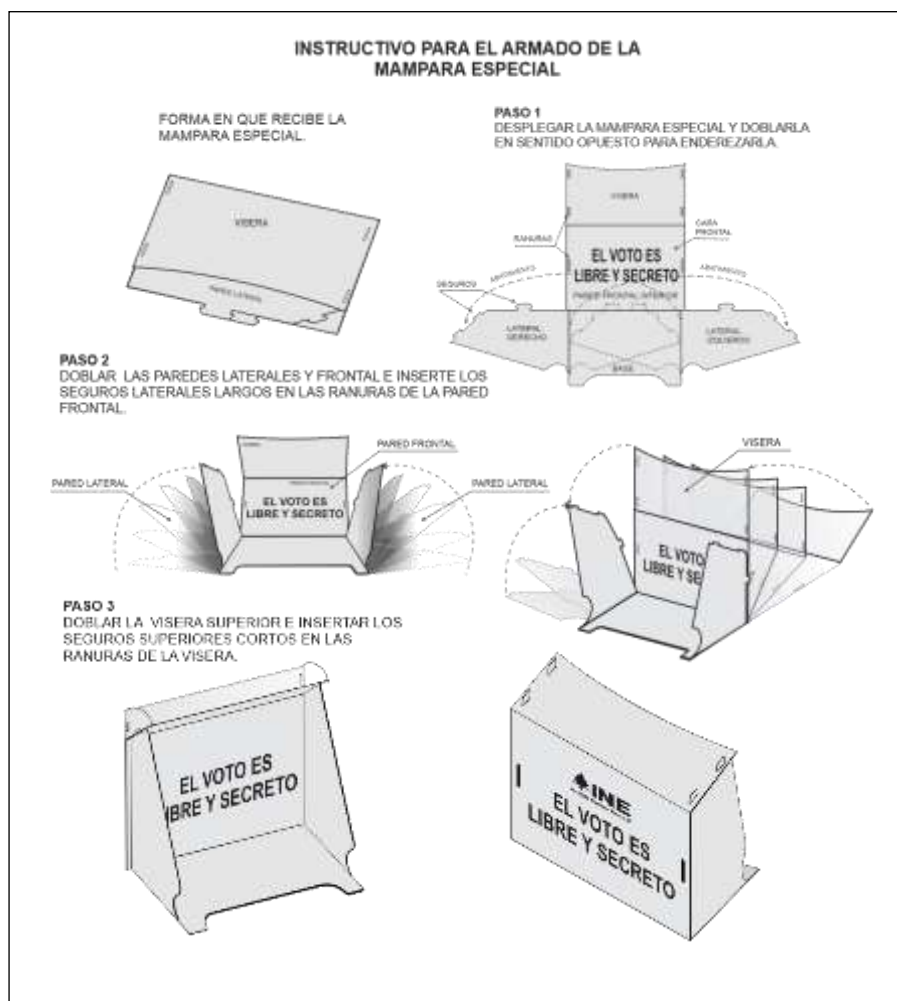
- Se utilizará en urnas preferentemente de Senadurías.
- Con la utilización de este material se ahorrará en la producción de urnas para este ejercicio democrático.
- Costo menor a comparación de las urnas.
- Se le adhiere la etiqueta Braille como aditamento de apoyo para personas con ceguera.

4. MAMPARA ESPECIAL



Principales características:

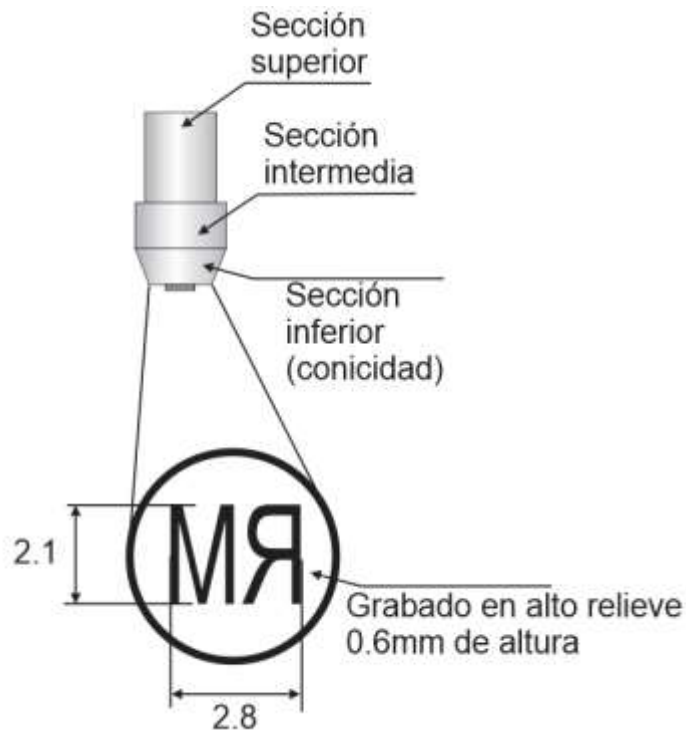
- La mampara especial es un material electoral que tiene como fin apoyar a la ciudadanía a ejercer su derecho a votar u opinar, en particular aquellas con discapacidad motriz.
- Se fabrica en plástico color blanco y lleva impreso el emblema del INE y la leyenda “**EL VOTO ES LIBRE Y SECRETO**”.
- Cuenta con suajes que permite su armado y aseguramiento, lo que evita que se desarme al momento de su uso.
- Es de fácil uso, lo que permite que cualquier persona pueda utilizarlo.
- Se incluye un instructivo que facilita su armado.



5. DADO MARCADOR DE CREDENCIALES “RM”


Principales características:

- Dado para marcado removible fabricado con perfil de acero.
- Los caracteres a marcar serán “RM”, alusivas a la Revocación de Mandato.
- Se coloca fácilmente en la marcadora de credenciales propiedad del INE.
- El grabado en alto relieve garantiza resistir el marcaje de las credenciales en la jornada de la consulta.
- El diseño circular del dado permite su manejo y evita rebaba del acero.

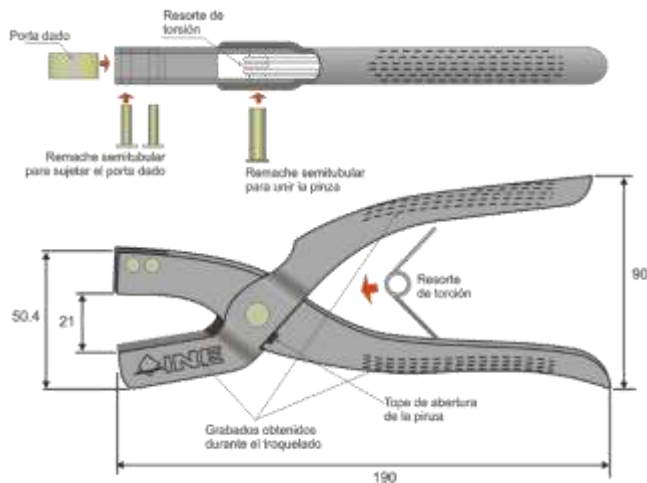


6. MARCADORA DE CREDENCIALES

La **marcadora de credenciales**, será elaborada bajo el proceso de troquelado y punzonado, el INE cuenta con los herramientas que son de su **propiedad**, los cuales están fabricados en **acero de alta producción** para formar las dos partes principales que dan forma al este material electoral.



Principales características:



- La marcadora de credenciales es un material electoral cuya producción conlleva diversos procesos.
- Los diseños de los mangos de sujeción están elaborados ergonómicamente con estrías antiderrapantes, que aseguran una mayor y mejor sujeción.
- Lleva un recubrimiento de pintura electrostática en color negro semi mate.
- Se elabora con lámina negra de acero.
- En su producción se cuida permanentemente las dimensiones del porta dado, tornillo Allen y dado marcador, de tal manera que cada uno corresponda a lo requerido.

7. MARCADOR DE PAPELETAS

Principales características:

- El marcador de papeletas ofrecer una escritura óptima en papel.
- Garantiza su adherencia, en un amplio rango de condiciones ambientales, sin sufrir alteraciones en sus propiedades físicas y químicas.
- Cumple con la norma de toxicidad vigentes aplicable,
- Su fabricación se llevará atendiendo estrictas normas de calidad.
- La marca en el papel no transferirá manchas grasas al doblarlo, aún con exposición prolongada a altas temperaturas.



La proporción de las materias primas con las que se produce, asegura que las condiciones ambientales extremas no causen alteraciones en sus características de escritura.

8. LÍQUIDO INDELEBLE



Principales características:

- Permanencia en la piel mínimo 12 hrs.
- Visible en la piel al momento de su aplicación.
- El tiempo de secado en la piel no será mayor a quince segundos.
- La marca indeleble será de color café oscuro.
- La marca indeleble será resistente a los siguientes disolventes: Agua, Jabón, Detergente, Alcohol de 96°, Quita esmalte, Thinner, Aguarrás, Gasolina blanca, Vinagre de alcohol, Aceite vegetal, Aceite mineral, Crema facial, Jugo de limón y Blanqueador de ropa.
- Por su bajo grado de toxicidad, puede manejarse con seguridad y no ocasione irritación en la piel.
- El líquido indeleble se aplicará en la piel del dedo pulgar derecho de los electores.
- Incluye un instructivo de uso.



VISTA DE FRENTE DEL INSTRUCTIVO

1 Aplique el líquido con el plumón en posición vertical con la punta hacia abajo.

2 El líquido se aplicará en toda la yema del dedo pulgar de 5 a 6 veces haciendo ligera presión con la punta.

3 Después de 15 a 20 segundos secará el líquido sobre la piel y permanecerá la yema del dedo color café oscuro por un mínimo de 12 horas.

4 El plumón en constante uso no representa ningún problema, pero **MIENTRAS NO ESTÉ EN USO: NO** debe permanecer abierto por más de 1 minuto. **NO** debe mezclarse con ningún tipo de líquido. **NO** debe exponerse al sol directamente. Deberá permanecer en posición horizontal y cerrado.

5 Al aplicar el líquido la yema del dedo se verá de color café.

¡ IMPORTANTE !
Antes de usar lea este instructivo

VISTA DE VUELTA DEL INSTRUCTIVO

1 Plumón con cintillo de seguridad.

2 Desprenda el cintillo de seguridad de la tapa con la mano. Por ninguna razón lo quite con la boca.

3 Cierre por completo el plumón hasta escuchar un "Click" lejos del rostro y con extremo cuidado.

4 Antes de iniciar con su uso por primera vez, mantenga entre 5 y 5 minutos el plumón en posición horizontal y cerrado, hasta que se humedezca la punta en su totalidad y cambie a un color café oscuro.

ADVERTENCIA
Mientras no esté en uso deberá permanecer cerrado, ya que puede secarse la punta, si esto sucede se deberá limpiar la punta con un paño seco.