

Comisión de Fiscalización

Informe

Consejera Presidenta
Doctora Adriana Favela Herrera

ANEXO 2

Abril 2020- Agosto 2021



CONTENIDO

1. Procesos Electorales 2019-2020	2
1.1 Procesos Electorales Locales Ordinarios 2019-2020	2
1.2 Monitoreo y visitas de verificación	5
2. Procesos Electorales 2020-2021	6
2.1 Precampaña y Apoyo a la Ciudadanía	6
2.2 Campaña	14

PROCESOS ELECTORALES

1. Procesos Electorales 2019-2020

1.1 Procesos Electorales Locales Ordinarios 2019-2020

Universo fiscalizable

Por proceso

Tipo de proceso	Precandidatura	Aspirantes	Candidaturas	Candidaturas Independiente	Total
ORDINARIO 2019-2020	144	56	993	38	1,231

Por proceso, entidad y cargo.

Tipo de proceso	Entidad	Cargo	Precandidatura	Aspirantes	Candidaturas	Candidaturas Independiente	Total
Ordinario 2019-2020	Coahuila	Diputado Local MR	50	5	176	2	233
	Hidalgo	Presidente Municipal	94	51	817	36	998
Total			144	56	993	38	1,231

Principales resultados

Ingresos por proceso

Proceso	Monto Reportado
Ordinario 2019-2020	\$171,349,107

Por proceso y entidad

Proceso	Entidad	Monto Reportado
Ordinario 2019-2020 Precampaña y apoyo de la ciudadanía	Coahuila	\$2,022,186
	Hidalgo	\$1,669,825
Ordinario 2019-2020 Campaña	Coahuila	\$66,085,185
	Hidalgo	\$101,571,911
Total		\$171,349,107

Egresos por proceso

Proceso	Monto Reportado
Ordinario 2019-2020	\$168,394,430

Por proceso y entidad

Proceso	Entidad	Monto Reportado
Ordinario 2019-2020 Precampaña y apoyo de la ciudadanía	Coahuila	\$2,009,781
	Hidalgo	\$1,484,922
Ordinario 2019-2020 Campaña	Coahuila	\$64,030,402
	Hidalgo	\$100,869,325
Total		\$168,394,430

Datos Relevantes del Proceso Electoral Ordinario Coahuila e Hidalgo

Topes de Gastos de Campaña

Entidad	Cargo	Distrito/Ayuntamiento	Topes de Campaña	Número de Acuerdo
Coahuila	Diputaciones locales		\$1,375,115.62	IEC/CG/090/2019

Entidad	Cargo	Distrito/Ayuntamiento	Topes de Campaña	Número de Acuerdo
Hidalgo	Presidente municipal	Acatlán	171,071.70	IEEH/CG/022/2020
		Acaxochitlán	302,166.64	
		Actopan	430,860.58	
		Agua Blanca de Iturbide	74,191.09	
		Ajacuba	137,937.81	
		Alfajayucan	166,149.64	
		Almoleya	85,715.93	
		Apan	307,809.01	
		Atitalaquia	212,969.26	
		Atlapexco	152,583.95	
		Atotonilco El Grande	209,487.80	
		Atotonilco de Tula	276,715.98	
		Calnali	126,533.03	
		Cardonal	142,979.93	
		Cuautepec de Hinojosa	402,408.66	
		Chapantongo	92,918.94	
		Chapulhuacán	195,802.06	
		Chilcuautla	141,539.32	
		El Arenal	143,580.18	
		Eloxochitlán	19,688.25	
Emiliano Zapata	102,402.92			
Epazoyucan	106,964.83			

Entidad	Cargo	Distrito/Ayuntamiento	Topes de Campaña	Número de Acuerdo
		Francisco I. Madero	270,113.21	
		Huasca de Ocampo	144,060.38	
		Huautla	156,425.56	
		Huazalingo	107,445.03	
		Huehuetla	211,288.55	
		Huejutla de Reyes	956,921.06	
		Huichapan	309,489.71	
		Ixmiquilpan	728,465.31	
		Jacala de Ledezma	109,485.89	
		Jaltocán	87,156.53	
		Juárez Hidalgo	23,049.66	
		La Misión	82,834.72	
		Lolotla	69,749.23	
		Metepec	95,920.20	
		Metztitlán	148,382.19	
		Mineral del Chico	68,908.88	
		Mineral del Monte	118,969.86	
		Mineral de la Reforma	1,093,538.32	
		Mixquiahuala De Juárez	348,145.91	
		Molango de Escamilla	85,475.82	
		Nicolás Flores	54,862.99	
		Nopala de Villagrán	113,807.70	
		Omitlán de Juárez	78,272.81	
		Pachuca	2,401,006.30	
		Pacula	42,017.61	
		Pisaflores	141,899.47	
		Progreso De Obregón	176,594.01	
		San Agustín Metzquititlán	72,150.24	
		San Agustín Tlaxiaca	275,515.47	
		San Bartolo Tutotepec	154,264.65	
		San Felipe Orizatlán	298,685.18	
		San Salvador	267,712.20	
		Santiago de Anaya	132,655.60	
		Santiago Tulantepec	273,594.67	
		Singuilucan	119,089.91	
		Tasquillo	133,976.15	
		Tecoautla	253,666.32	
		Tenango de Doria	152,463.90	
		Tepeapulco	398,927.20	
		Tepehuacán de Guerrero	226,775.05	
		Tepeji del Río de Ocampo	627,382.95	
		Tepetitlán	73,590.84	
		Tetepango	83,434.97	
		Tezontepec de Aldama	357,029.64	
		Tianguistengo	111,526.74	
		Tizayuca	856,919.15	
		Tlahuelilpan	148,262.14	
		Tlahuiltepa	76,472.05	
		Tlanalapa	75,871.80	
		Tianchinol	304,927.80	
		Tlaxcoapan	217,891.32	
		Tolcayuca	120,050.32	
		Tula de Allende	834,349.69	
		Tulancingo de Bravo	1,200,503.15	
		Villa de Tezontepec	89,077.33	
		Xochiatipan	151,503.50	
		Xochicoatlán	56,783.80	

Entidad	Cargo	Distrito/Ayuntamiento	Topes de Campaña	Número de Acuerdo
		Yahualica	185,357.69	
		Zacualtipán de Ángeles	256,067.32	
		Zapotlán de Juárez	134,456.35	
		Zempoala	333,019.57	
		Zimapán	328,337.61	

Financiamiento Público de Campaña

Entidad	Sujeto Obligado (Por Partido Político y Total de CI)	Monto	Acuerdo
Coahuila	Partido Acción Nacional	\$10,654,111.75	IEC/CG/089/2019
Coahuila	Partido Revolucionario Institucional	12,211,179.92	
Coahuila	Partido de la Revolución Democrática	2,932,282.10	
Coahuila	Partido del Trabajo	728,051.26	
Coahuila	Partido Verde Ecologista de México	728,051.26	
Coahuila	Movimiento Ciudadano	728,051.26	
Coahuila	Morena	5,218,331.55	
Coahuila	Unidad Democrática de Coahuila	3,202,503.87	
Coahuila	Unidos	728,051.26	
Coahuila	Partido de la Revolución Coahuilense	728,051.26	
Coahuila	Emiliano Zapata, La Tierra y su Producto	728,051.26	
Coahuila	Candidatos Independientes	728,051.26	
Hidalgo	Partido Acción Nacional	6,070,540.86	IEEH/CG/037/2019 e IEEH/CG/042/2020
Hidalgo	Partido Revolucionario Institucional	9,421,758.62	
Hidalgo	Partido de la Revolución Democrática	3,693,648.00	
Hidalgo	Partido del Trabajo	3,860,346.65	
Hidalgo	Partido Verde Ecologista de México	821,175.63	
Hidalgo	Movimiento Ciudadano	821,175.63	
Hidalgo	Morena	18,012,487.50	
Hidalgo	Podemos	2,135,367.70	
Hidalgo	Mas por Hidalgo	2,135,367.70	
Hidalgo	Nueva Alianza Hidalgo	12,708,640.84	
Hidalgo	Partido Encuentro Social Hidalgo	10,997,143.64	
Hidalgo	Candidatos Independientes	711,718.05	

1.2 Monitoreo y visitas de verificación

Procedimientos de campo 2019-2020

Monitoreo en vía pública

Entidad	Testigos detectados Precampaña	Testigos detectados Campaña	Total
Coahuila	67	653	720
Hidalgo	159	2,501	2,660
Total	226	3,154	3,380

Visitas de Verificación

Entidad	Actas levantadas Precampaña	Actas levantadas Campaña	Total
Coahuila	1	252	253
Hidalgo	0	550	550
Total	1	802	803

Monitoreo en páginas de internet

Entidad	Razones y constancias Precampaña	Razones y constancias Campaña	Total
Coahuila	77	697	774
Hidalgo	8	730	738
Total	85	1427	1512

Monitoreo en medios impresos

Entidad	Testigos detectados Precampaña	Testigos detectados Campaña	Total
Coahuila	0	0	0
Hidalgo	0	11	11
Total	0	11	11

2 Procesos Electorales 2020-2021

2.1 Precampaña y Apoyo a la Ciudadanía

I. Informes revisados

En la etapa de Precampaña y Apoyo a la Ciudadanía se llevó a cabo la revisión de **6,791** (**1,647** informes presentados por los sujetos obligados en el ámbito federal y **5,144** en el ámbito local), como se detalla a continuación:

a) Ámbito Federal

Sujeto Obligado	Cargo	Informes recibidos
Partido Acción Nacional	Diputaciones federales	109
Partido Revolucionario Institucional	Diputaciones federales	0
Partido de la Revolución Democrática	Diputaciones federales	466
Partido del Trabajo	Diputaciones federales	0

Partido Verde Ecologista de México	Diputaciones federales	1
Movimiento Ciudadano	Diputaciones federales	220
Morena	Diputaciones federales	0
Partido Encuentro Solidario	Diputaciones federales	654
Redes Sociales Progresistas	Diputaciones federales	166
Fuerza por México	Diputaciones federales	0
Aspirantes a candidaturas independientes	Diputaciones federales	31
Total		1,647

Ámbito Local

Entidad	Informes de precampaña	Informes de apoyo a la ciudadanía	Total
Aguascalientes	49	5	54
Baja California	18	1	19
Baja California Sur	49	0	49
Campeche	68	3	71
Chiapas	68	0	68
Chihuahua	92	0	92
Ciudad de México	250	12	262
Coahuila	49	0	49
Colima	0	12	12
Durango	42	9	51
Guanajuato	160	0	160
Guerrero	0	4	4
Hidalgo	32	3	35
Hidalgo PELE	2	0	2
Jalisco	684	36	720
México	514	0	514
Michoacán	542	38	580
Morelos	265	9	274
Nayarit	265	0	265
Oaxaca	122	0	122
Puebla	123	0	123
Querétaro	86	24	110
Quintana Roo	37	0	37
San Luis Potosí	0	5	5
Sinaloa	55	0	55
Sonora	0	19	19
Tabasco	90	0	90
Tamaulipas	243	0	243
Tlaxcala	235	0	235
Veracruz	464	0	464
Yucatán	328	1	329
Zacatecas	31	0	31
Total	4,963	181	5,144

*El detalle se puede consultar en el Anexo I de la presente nota.

II. Ingresos y egresos reportados

En la etapa de Precampaña y Apoyo a la Ciudadanía se revisaron ingresos por un total de \$13,993,293.29 y gastos por \$13,881,743.82, como se detalla en la siguiente tabla:

Sujeto Obligado	Ingresos totales	Egresos totales
Partido Acción Nacional	\$ 1,207,883.66	\$ 1,207,883.66
Partido Revolucionario Institucional	0.00	0.00
Partido de la Revolución Democrática	7,028,443.09	7,028,443.09
Partido del Trabajo	0.00	0.00
Partido Verde Ecologista de México	13,798.79	13,798.79
Movimiento Ciudadano	3,666,183.96	3,666,183.96
Morena	0.00	0.00
Encuentro Solidario	983,298.50	983,298.50
Redes Sociales Progresistas	511,808.83	511,808.83
Fuerza por México	0.00	0.00
Aspirantes a candidaturas independientes	581,876.46	470,326.99
Total	\$13,993,293.29	\$13,881,743.82

En cuanto al ámbito local se revisaron ingresos por un total de \$52,086,041.74 y gastos por \$51,972,652.94; como se detalla a continuación:

Entidad	Ingresos			Gastos		
	Precampaña	Apoyo de la ciudadanía	Total	Precampaña	Apoyo de la ciudadanía	Total
Aguascalientes	\$1,350,239.13	\$ 85,630.51	\$ 1,435,869.64	\$ 1,350,239.13	\$ 85,630.51	\$ 1,435,869.64
Baja California	629,237.98	0.00	629,237.98	629,237.98	28,635.78	657,873.76
Baja California Sur	418,662.48	0.00	418,662.48	454,842.50	0.00	454,842.50
Campeche	2,954,264.43	35,500.00	2,989,764.43	3,044,746.75	34,059.88	3,078,806.63
Chiapas	0.00	310,475.46	310,475.46	0.00	267,273.87	267,273.87
Chihuahua	6,988,716.93	196,570.57	7,185,287.50	6,965,168.23	147,534.18	7,112,702.41
Ciudad de México	4,728,992.84	272,535.25	5,001,528.09	4,728,992.84	214,479.14	4,943,471.98
Coahuila	1,463,475.55	287,002.21	1,750,477.76	1,874,300.69	218,203.21	2,092,503.90
Colima	0.00	357,060.33	357,060.33	0.00	298,429.90	298,429.90
Durango	58,635.26	61,452.91	120,088.17	58,635.26	60,252.91	118,888.17
Guanajuato	288,426.71	509,482.01	797,908.72	454,216.18	366,679.30	820,895.48
Guerrero	0.00	24,863.36	24,863.36	0.00	21,922.96	21,922.96
Hidalgo	27,474.79	134,397.50	161,872.29	27,474.79	38,692.31	66,167.10
Hidalgo PELE	679.59	0.00	679.59	679.59	0.00	679.59
Jalisco	5,404,079.82	713,014.84	6,117,094.66	5,468,602.50	626,503.08	6,095,105.58
México	2,746,301.98	0.00	2,746,301.98	2,746,302.38	0.00	2,746,302.38
Michoacán	2,991,714.05	392,932.31	3,384,646.36	2,991,714.04	342,272.95	3,333,986.99
Morelos	1,721,912.87	124,012.19	1,845,925.06	1,693,783.03	105,758.79	1,799,541.82
Nayarit	3,462,640.90	63,090.68	3,525,731.58	3,436,966.54	67,227.40	3,504,193.94
Oaxaca	439,415.23	232,257.10	671,672.33	439,415.23	182,623.36	622,038.59
Puebla	211,332.09	293,203.77	504,535.86	341,124.34	236,290.14	577,414.48
Querétaro	2,002,392.53	479,455.30	2,481,847.83	2,002,392.53	423,929.81	2,426,322.34
Quintana Roo	39,183.56	405,466.21	444,649.77	39,183.56	324,717.66	363,901.22
San Luis Potosí	0.00	244,131.30	244,131.30	0.00	167,406.23	167,406.23
Sinaloa	1,875,933.26	42,665.21	1,918,598.47	1,874,300.69	40,565.21	1,914,865.90
Sonora	0.00	362,820.01	362,820.01	0.00	254,162.02	254,162.02
Tabasco	445,711.40	78,455.00	524,166.40	445,715.40	63,057.10	508,772.50
Tamaulipas	1,754,952.84	510,590.62	2,265,543.46	1,754,952.84	446,944.23	2,201,897.07
Tlaxcala	225,427.53	264,912.55	490,340.08	224,927.53	239,517.98	464,445.51
Veracruz	637,939.75	0.00	637,939.75	637,939.75	0.00	637,939.75
Yucatán	1,645,408.27	48,507.96	1,693,916.23	1,645,411.89	47,007.96	1,692,419.85
Zacatecas	864,945.84	177,458.97	1,042,404.81	1,165,005.21	126,603.67	1,291,608.88
Total	\$45,378,097.61	\$6,707,944.13	\$52,086,041.74	\$46,496,271.40	\$5,476,381.54	\$51,972,652.94

*El detalle se puede consultar en el Anexo I de la presente nota.

III. Sujetos Obligados que fueron omisos en la presentación de su informe:

En la etapa de Precampaña, no se acreditó la omisión en la presentación del informe en ninguna de las precandidaturas registradas en el Sistema Nacional de Registro de candidatas y candidatos.

En la etapa de Apoyo a la Ciudadanía, se acreditó la omisión en la presentación del informe en **13** casos en el ámbito federal y **127** en el local, como a continuación se detalla:

Entidad	Ámbito Federal	Ámbito Local
Aguascalientes	0	1
Chihuahua	0	2
Ciudad de México	1	20
Coahuila	0	6
Colima	1	18
Durango	0	9
Guerrero	0	5
Hidalgo	0	1
Jalisco	2	7
México	1	0
Michoacán	0	10
Morelos	0	1
Nuevo León	2	0
Oaxaca	0	5
Puebla	0	2
Querétaro	1	6
San Luis Potosí	0	10
Sonora	1	6
Tabasco	0	1
Tamaulipas	3	7
Tlaxcala	0	5
Veracruz	1	0
Yucatán	0	2
Zacatecas	0	3
Total	13	127

IV. Rebase al tope de gastos de precampaña.

En la etapa de Precampaña, se actualizó el rebase al tope de gastos de precampaña por parte de 6 precandidaturas de la Ciudad de México, 5 del estado de Tlaxcala y 1 en el de Tabasco, como se detalla a continuación:

a) Ciudad de México

I. Precandidaturas.

Núm.	Entidad	Sujeto Obligado	Cargo	Gastos reportados \$	No reportados \$	Total de gastos \$	Tope de gastos \$	Diferencia \$	%
1	CDMX	Gustavo Medina Esquivel	Diputado Local	\$17,032.10	\$309,027.83	\$334,954.63	\$109,282.45	\$225,672.18	206.50%
2	CDMX	Maximino Molina Almaraz	Diputado Local	16,160.08	114,573.40	130,733.48	103,687.34	27,046.14	26.11%
3	CDMX	Víctor Manuel Maldonado Rosas	Diputado Local	23,720.57	235,794.30	259,514.87	125,088.64	134,426.23	107.46%
4	CDMX	Claudio Sergio Altamirano Amezcua	Diputado Local	17,032.10	309,027.83	334,954.63	109,282.45	225,672.18	206.50%
5	CDMX	Carlos Rosales Eslava	Alcalde	16,160.08	114,573.40	130,733.48	103,687.33	27,046.15	26.08%
6	CDMX	Adriana Paulina Colorado Vega	Alcalde	30,344.37	367,008.01	397,352.38	194,697.38	202,655.00	104.08%
TOTAL				\$120,449.30	\$1,410,945.24	\$1,531,394.54	\$745,725.59	\$785,668.95	

II. Total de gastos

Núm.	Entidad	Sujeto Obligado	Cargo	Rubro	Monto \$	Tope de gastos \$	Diferencia \$
1	CDMX	Gustavo Medina Esquivel	Diputado Local	Propaganda			
				Operativos de campaña	168.89		
				Producción de mensajes en radio y TV	395.07		
				Propaganda en la vía pública	16,468.14		
Total					17,032.10	109,282.45	-92,250.35

Núm.	Entidad	Sujeto Obligado	Cargo	Rubro	Monto \$	Tope de gastos \$	Diferencia \$
2	CDMX	Maximino Molina Almaraz	Diputado Local	Propaganda			
				Operativos de campaña	160.24		
				Producción de mensajes en radio y TV	374.85		
				Propaganda en la vía pública	15,624.99		
Total					16,160.08	103,687.34	-87,527.26

Núm.	Entidad	Sujeto Obligado	Cargo	Rubro	Monto \$	Tope de gastos \$	Diferencia \$
3	CDMX	Víctor Manuel Maldonado Rosas	Diputado Local	Propaganda	4,225.00		
				Operativos de campaña	193.32		
				Producción de mensajes en radio y TV	452.22		
				Propaganda en la vía pública	18,850.03		
Total					23,720.57	125,088.64	101,368.07

Núm.	Entidad	Sujeto Obligado	Cargo	Rubro	Monto \$	Tope de gastos \$	Diferencia \$
4	CDMX	Claudio Sergio Altamirano Amezcua	Diputado Local	Propaganda			
				Operativos de campaña	168.89		
				Producción de mensajes en radio y TV	395.07		
				Propaganda en la vía pública	16,468.14		
		Total			17,032.10	109,282.45	-92,250.35

Núm.	Entidad	Sujeto Obligado	Cargo	Rubro	Monto \$	Tope de gastos \$	Diferencia \$
5	CDMX	Carlos Rosales Eslava	Alcalde	Propaganda			
				Operativos de campaña	160.24		
				Producción de mensajes en radio y TV	374.85		
				Propaganda en la vía pública	15,624.99		
		Total			16,160.08	103,687.33	-87,527.25

Núm.	Entidad	Sujeto Obligado	Cargo	Rubro	Monto \$	Tope de gastos \$	Diferencia \$
6	CDMX	Adriana Paulina Colorado Vega	Alcalde	Propaganda			
				Operativos de campaña	300.90		
				Producción de mensajes en radio y TV	703.87		
				Propaganda en la vía pública	29,339.60		
		Total			30,344.37	194,697.38	164,353.01

III. Integración de gastos no reportados

Núm.	Conclusión	Precandidatura	Tipo de gasto no reportado	Concepto	Monto \$
1	3-C4-CM	Gustavo Medina Esquivel	Prorrato de gastos centralizados	Diferencias en prorrato en campañas beneficiadas según auditoría	\$309,027.83
2	3-C4-CM	Maximino Molina Almaraz	Prorrato de gastos centralizados	Diferencias en prorrato en campañas beneficiadas según auditoría	114,573.40
3	3-C4-CM	Víctor Manuel Maldonado Rosas	Prorrato de gastos centralizados	Diferencias en prorrato en campañas beneficiadas según auditoría	235,794.30
4	3-C4-CM	Claudio Sergio Altamirano Amezcua	Prorrato de gastos centralizados	Diferencias en prorrato en campañas beneficiadas según auditoría	309,027.83

Núm.	Conclusión	Precandidatura	Tipo de gasto no reportado	Concepto	Monto \$
5	3-C4-CM	Carlos Rosales Eslava	Prorrateo de gastos centralizados	Diferencias en prorrateo en campañas beneficiadas según auditoría	114,573.40
6	3-C4-CM	Adriana Paulina Colorado Vega	Prorrateo de gastos centralizados	Diferencias en prorrateo en campañas beneficiadas según auditoría	367,008.01
Total					\$1,450,004.77

b) Tlaxcala

I. Precandidaturas

Núm.	Partido	Entidad	Sujeto Obligado	Cargo	Gastos reportados	No reportados	Total de gastos	Tope de gastos	Diferencia \$	%
					\$	\$	\$	\$		
1	PRD	Tlaxcala	Antonio Enríquez Aguilar	Presidencia de comunidad	\$ 262.34	\$ 6,874.60	\$7,136.94	\$2,629.44	\$4,507.50	171.42 %
2	PRD	Tlaxcala	Evaristo Sarmiento Cuapio	Presidencia de comunidad	874.50	22,915.32	23,789.82	8,764.80	15,025.02	171.42 %
3	PRD	Tlaxcala	Santiago Palacios Corona	Presidencia de comunidad	491.90	12,889.87	13,381.77	4,930.20	8,451.57	171.42 %
4	PRD	Tlaxcala	Jacquelin Jiménez Torres	Presidencia de comunidad	338.86	8,879.69	9,218.55	3,396.36	5,822.19	171.42 %
5	PRD	Tlaxcala	Gerardo Pérez Romero	Presidencia de comunidad	491.90	12,889.87	13,381.77	4,930.20	8,451.57	171.42 %

II. Total de gastos

Núm.	Entidad	Partido	Sujeto obligado	Cargo	Rubro	Monto \$	Tope de gastos \$	Diferencia \$
1	Tlaxcala	PRD	Antonio Enríquez Aguilar	Presidencia de comunidad	Propaganda	\$262.34	\$2,629.44	\$2,367.10
2	Tlaxcala	PRD	Evaristo Sarmiento Cuapio	Presidencia de comunidad	Propaganda	\$874.50	\$8,764.80	\$7,890.30
3	Tlaxcala	PRD	Santiago Palacios Corona	Presidencia de comunidad	Propaganda	\$491.90	\$4,930.20	\$4,438.30
4	Tlaxcala	PRD	Jacquelin Jiménez Torres	Presidencia de comunidad	Propaganda	\$338.86	\$3,396.36	\$3,057.50
5	Tlaxcala	PRD	Gerardo Pérez Romero	Presidencia de comunidad	Propaganda	\$491.90	\$4,930.20	\$4,438.30

III. Integración de gastos no reportados

Núm.	Sujeto obligado	Conclusión	Tipo de gasto no reportado	Concepto	Monto \$
1	Antonio Enríquez Aguilar	3-C4-TL	Prorrateo Espectaculares	Diferencias en la distribución del prorrateo en gastos de espectaculares	\$ 6,874.60
2	Evaristo Sarmiento Cuapio	3-C4-TL	Prorrateo Espectaculares	Diferencias en la distribución del prorrateo en gastos de espectaculares	22,915.32
3	Santiago Palacios Corona	3-C4-TL	Prorrateo Espectaculares	Diferencias en la distribución del prorrateo en gastos de espectaculares	12,889.87
4	Jacquelin Jiménez Torres	3-C4-TL	Prorrateo Espectaculares	Diferencias en la distribución del prorrateo en gastos de espectaculares	8,879.69
5	Gerardo Pérez Romero	3-C4-TL	Prorrateo Espectaculares	Diferencias en la distribución del prorrateo en gastos de espectaculares	12,889.87
TOTAL					\$64,449.35

c) Tabasco

I. Precandidato.

Núm.	Entidad	Sujeto Obligado	Cargo	Gastos reportados \$	No reportados \$	Ajustes de Auditoría	Total de gastos \$	Tope de gastos \$	Diferencia \$	%
1	Tabasco	Ricardo Velueta Estrada	Diputado Local	5,215.15	16,433.31	195,561.55	217,210.01	157,133.17	60,076.84	38.23%
TOTAL				\$5,215.15	\$16,433.31	\$195,561.55	\$217,210.01	\$157,133.17	\$60,076.84	

II. Total de gastos

Núm.	Entidad	Sujeto Obligado	Cargo	Rubro	Monto \$	Tope de gastos \$	Diferencia \$
1	Tabasco	Ricardo Velueta Estrada	Diputado Local	Propaganda	-	157,133.17	
				Operativos de la precampaña	483.65		
				Producción de mensajes en radio y TV	105.3		
				Propaganda en la vía pública	4,626.47		
Total				5,215.42	157,133.17	-151,917.75	

III. Integración de gastos no reportados

Núm.	Conclusión	Precandidatura	Tipo de gasto no reportado	Concepto	Monto \$
1	3-C15-TB	Ricardo Velueta Estrada	Prorrateo de gastos centralizados	Diferencias en prorrateo en campañas beneficiadas según auditoría	195,561.55
			Gastos operativos de precampaña	Gastos operativos de precampaña	16,433.31
Total					\$211,994.86

V. Rebase al tope de gastos para la obtención de apoyo ciudadano

En la etapa de Apoyo a la Ciudadanía, se actualizó el rebase al tope de gastos por parte de 1 aspirante del estado de Tlaxcala, como se detalla a continuación:

I. Aspirante

Núm.	Entidad	Sujeto Obligado	Cargo	Gastos reportados \$	No reportados \$	Total de gastos \$	Tope de gastos \$	Diferencia \$	%
12.7	Tlaxcala	Esteban Morales Pluma	Presidencia Municipal	\$11,961.88	\$29,687.5	\$41,649.38	\$16,646.04	-25,003.34	150.21%

II. Total de gastos

Núm.	Entidad	Sujeto Obligado	Cargo	Rubro	Monto \$	Tope de gastos \$	Diferencia \$
1	Tlaxcala	Esteban Morales Pluma	Presidencia Municipal	Propaganda	\$11,961.88	\$16,646.04	4,684.16
		Total			11,961.88	16,646.04	4,684.16

III. Integración de gastos no reportados

Núm.	Conclusión	Tipo de gasto no reportado	Concepto	Monto \$
1	12.7_C1_TL	Propaganda de internet	Publicidad en redes sociales	\$29,687.5
Total				\$29,687.5

2.2 Campaña

I. Informes revisados

En la etapa campaña, se revisaron **39,448** informes (**4,479** informes presentados por los sujetos obligados en el ámbito federal y **34,969** en el ámbito local, de los cuales 34,959 corresponden al Proceso Electoral Local Ordinario y 10 del Proceso Electoral Local Extraordinario), como se detalla a continuación:

INFORMES DE CAMPAÑA PRESENTADOS				
SUJETO OBLIGADO	1er P	2o P	3er P	TOTAL
PROCESO ELECTORAL ORDINARIO				
FEDERAL	0	2,242	2,237	4,479
PARTIDO ACCIÓN NACIONAL	0	82	81	163
PARTIDO REVOLUCIONARIO INSTITUCIONAL	0	81	81	162
PARTIDO DE LA REVOLUCIÓN DEMOCRÁTICA	0	82	82	164
PARTIDO DEL TRABAJO	0	118	117	235
PARTIDO VERDE ECOLOGISTA DE MÉXICO	0	118	119	237
MOVIMIENTO CIUDADANO	0	321	320	641
MORENA	0	135	134	269
PARTIDO ENCUENTRO SOLIDARIO	0	300	299	599
REDES SOCIALES PROGRESISTAS	0	300	299	599
FUERZA POR MÉXICO	0	300	299	599
VA POR MEXICO	0	219	220	439
JUNTOS HAREMOS HISTORIA	0	183	183	366
CANDIDATO INDEPENDIENTE	0	3	3	6
LOCAL	573	7,013	27,373	34,959
PARTIDO ACCIÓN NACIONAL	80	589	1902	2571
PARTIDO REVOLUCIONARIO INSTITUCIONAL	7	435	1816	2258
PARTIDO DE LA REVOLUCIÓN DEMOCRÁTICA	6	296	1495	1797
PARTIDO DEL TRABAJO	26	391	1487	1904
PARTIDO VERDE ECOLOGISTA DE MÉXICO	35	504	1999	2538
MOVIMIENTO CIUDADANO	73	737	2550	3360
MORENA	28	700	2030	2758
PARTIDO ENCUENTRO SOLIDARIO	35	533	2120	2688
REDES SOCIALES PROGRESISTAS	64	510	2056	2630
FUERZA POR MÉXICO	50	561	2054	2665
ALIANZA VA POR BAJA CALIFORNIA.	0	1	23	24
ARMONIA POR MORELOS	0	0	26	26
BAJA CALIFORNIA SUR COHERENTE	0	20	21	41
BIENESTAR CIUDADANA	0	0	46	46
CANDIDATO INDEPENDIENTE	23	103	332	458
CONCIENCIA POPULAR	0	26	26	52
CONFIANZA POR QUINTANA ROO	0	0	3	3
ENCUENTRO SOCIAL	0	11	175	186
FUERZA MORELOS	0	0	31	31
FUTURO	0	78	78	156
FUTURO FUERZA Y TRABAJO Y UNIDAD POR EL RESCATE OPORTUNO DE MORELOS	0	0	38	38
HAGAMOS	0	147	149	296
IMPACTO SOCIAL SÍ	0	1	180	181
JUNTOS HAREMOS HISTORIA	46	227	1157	1430
LA FAMILIA PRIMERO	0	48	48	96
MÁS MÁS APOYO SOCIAL	0	0	16	16
MÁS POR HIDALGO	0	18	19	37
MORELOS PROGRESA	0	0	31	31
MOVIMIENTO ALTERNATIVA SOCIAL	0	0	43	43
MOVIMIENTO AUTENTICO SOCIAL	0	0	1	1
MOVIMIENTO DIGNIDAD ZACATECAS	0	11	11	22
MOVIMIENTO LEVÁNTATE PARA NAYARIT	0	1	169	170
NOS UNE CHIHUAHUA	0	1	47	48
NUEVA ALIANZA	26	357	1135	1518
PACTO SOCIAL DE INTEGRACIÓN PARTIDO POLÍTICO	0	0	207	207
PAN PRI PRD	0	0	62	62
PARTIDO ALIANZA CIUDADANA	0	0	254	254
PARTIDO CARDENISTA	0	0	149	149
PARTIDO CHIAPAS UNIDO	0	0	123	123
PARTIDO COMPROMISO POR PUEBLA	0	0	156	156
PARTIDO DE BAJA CALIFORNIA	0	1	23	24
PARTIDO DE RENOVACIÓN SUDCALIFORNIANA	0	22	22	44

INFORMES DE CAMPAÑA PRESENTADOS				
SUJETO OBLIGADO	1er P	2o P	3er P	TOTAL
PROCESO ELECTORAL ORDINARIO				
PARTIDO DEL PUEBLO	0	48	48	96
PARTIDO DURANGUENSE	0	15	15	30
PARTIDO ENCUENTRO SOCIAL MORELOS	0	0	30	30
PARTIDO EQUIDAD LIBERTAD Y GENERO	0	54	54	108
PARTIDO HUMANISTA DE BAJA CALIFORNIA SUR	0	22	22	44
PARTIDO HUMANISTA DE MORELOS	0	0	44	44
PARTIDO LIBRE DE AGUASCALIENTES	0	0	28	28
PARTIDO POPULAR CHIAPANECO	0	0	111	111
PARTIDO SINALOENSE	0	43	43	86
PARTIDO SOCIALDEMOCRATA DE MORELOS	0	0	36	36
PARTIDO SOCIALISTA	0	0	237	237
PARTIDO UNIDAD CIUDADANA	0	0	193	193
PARTIDO UNIDAD POPULAR	0	0	106	106
PAZ PARA DESARROLLAR ZACATECAS	0	38	42	80
PODEMOS	0	18	260	278
PODEMOS MOVER A CHIAPAS	0	0	87	87
PODEMOS POR LA DEMOCRACIA EN MORELOS	0	0	44	44
POR AGUASCALIENTES	0	0	29	29
PRI-PRD	0	60	96	156
QUERÉTARO INDEPENDIENTE	0	1	42	43
RENOVACIÓN POLÍTICA MORELENSE	0	0	42	42
SI POR SAN LUIS POTOSI	1	44	45	90
SOMOS	0	25	25	50
TODOS POR VERACRUZ	0	0	203	203
UNIDAD DEMOCRÁTICA DE COAHUILA	0	14	14	28
UNIDOS POR TLAXCALA	0	1	7	8
VA FUERTE POR NUEVO LEON	72	72	72	216
VA POR	1	228	825	1054
VERACRUZ VA	0	0	123	123
VISIÓN Y VALORES EN ACCIÓN	0	1	140	141
TOTALES PE ORDINARIO	573	9,255	29,610	39,438
PROCESO ELECTORAL EXTRAORDINARIO				
SUJETO OBLIGADO	1er P	2o P	3er P	TOTAL
LOCAL	0	0	10	10
JUNTOS HAREMOS HISTORIA EN HIDALGO	0	0	1	1
MÁS POR HIDALGO	0	0	2	2
MORENA	0	0	1	1
PARTIDO ACCIÓN NACIONAL	0	0	2	2
PARTIDO REVOLUCIONARIO INSTITUCIONAL	0	0	2	2
PODEMOS	0	0	2	2
SUMA TOTAL (PE ORDINARIO Y EXTRAORDINARIO)	573	9,255	29,620	39,448

II. Ingresos y egresos reportados

En la etapa de Campaña, se revisaron ingresos por un total de \$1,293,615,492.07 y gastos por \$1,288,100,943.12, como se detalla en la siguiente tabla:

SUJETO OBLIGADO	INGRESOS TOTALES (\$)	EGRESOS TOTALES (\$)
PARTIDO ACCIÓN NACIONAL	90,258,994.62	87,486,017.07
PARTIDO REVOLUCIONARIO INSTITUCIONAL	94,837,476.84	95,117,895.35
PARTIDO DE LA REVOLUCIÓN DEMOCRÁTICA	90,397,732.10	90,076,501.89
PARTIDO DEL TRABAJO	129,730,843.16	127,460,498.23
PARTIDO VERDE ECOLOGISTA DE MÉXICO	102,759,219.42	101,004,584.82
MOVIMIENTO CIUDADANO	165,567,649.32	162,875,848.25

SUJETO OBLIGADO	INGRESOS TOTALES (\$)	EGRESOS TOTALES (\$)
MORENA	82,276,454.31	86,959,408.63
ENCUENTRO SOLIDARIO	30,620,992.54	30,484,830.83
REDES SOCIALES PROGRESISTAS	25,143,626.42	25,022,895.55
FUERZA POR MÉXICO	72,715,544.47	72,715,544.47
COALICIÓN VA POR MÉXICO	251,600,397.26	249,551,059.28
COALICIÓN JUNTOS HAREMOS HISTORIA	152,726,193.96	154,434,073.11
CANDIDATURAS INDEPENDIENTES	4,980,367.65	4,911,785.64
Total	1,293,615,492.07	1,288,100,943.12

En cuanto al ámbito local, se revisaron ingresos por un total de \$4,351,147,268.31 y gastos por \$4,414,621,018.05, como se detalla a continuación:

ENTIDAD	INGRESOS (\$)			GASTOS (\$)		
	PARTIDOS Y COALICIONES	CANDIDATOS INDEPENDIENTES	TOTAL	PARTIDOS Y COALICIONES	CANDIDATOS INDEPENDIENTES	TOTAL
AGUASCALIENTES	63,033,351.20	438,578.21	63,471,929.41	62,513,527.05	373,527.25	62,887,054.30
BAJA CALIFORNIA	123,029,892.01	3,197,984.71	126,227,876.72	121,557,618.81	4,253,656.18	125,811,274.99
BAJA CALIFORNIA SUR	53,547,647.65	775,275.96	54,322,923.61	72,937,574.06	755,258.96	73,692,833.02
CAMPECHE	127,765,514.87	724,701.00	128,490,215.87	117,752,319.46	221,785.61	117,974,105.07
CHIAPAS	134,187,302.20	2,251,914.45	136,439,216.65	133,322,732.75	3,333,178.14	136,655,910.89
CHIHUAHUA	210,527,329.65	691,619.38	211,218,949.03	214,535,953.06	753,257.00	215,289,210.06
CIUDAD DE MÉXICO	221,190,743.90	3,474,676.09	224,665,419.99	218,872,709.91	3,909,187.36	222,781,897.27
COAHUILA	62,173,569.16	1,847,987.74	64,021,556.90	61,319,044.90	1,711,554.03	63,030,598.93
COLIMA	74,351,248.29	1,680,197.78	76,031,446.07	75,895,189.01	1,297,327.92	77,192,516.93
DURANGO	53,931,593.05	385,883.45	54,317,476.50	49,696,718.59	392,868.16	50,089,586.75
GUANAJUATO	147,059,672.19	3,837,276.53	150,896,948.72	146,299,745.27	4,068,805.22	150,368,550.49
GUERRERO	141,125,416.16	244,210.07	141,369,626.23	139,403,718.12	411,003.62	139,814,721.74
HIDALGO	68,086,527.32	0.00	68,086,527.32	69,161,321.39	0.00	69,161,321.39
HIDALGO EXT	1,607,784.83	0.00	1,607,784.83	1,960,683.02	0.00	1,960,683.02
JALISCO	154,054,780.99	1,770,906.65	155,825,687.64	162,146,839.78	1,774,810.55	163,921,650.33
MÉXICO	568,099,086.27	4,771,834.10	572,870,920.37	567,129,400.62	4,767,848.08	571,897,248.70
MICHOACÁN	187,099,204.46	3,867,667.89	190,966,872.35	190,411,194.40	3,323,486.16	193,734,680.56
MORELOS	90,784,568.89	645,424.16	91,429,993.05	90,341,160.20	596,144.28	90,937,304.48
NAYARIT	73,863,513.31	274,207.54	74,137,720.85	69,649,779.12	163,723.14	69,813,502.26
NUEVO LEÓN	293,949,021.80	5,873,404.82	299,822,426.62	330,209,215.48	5,732,639.89	335,941,855.37
OAXACA	91,125,737.93	1,859,331.63	92,985,069.56	102,656,940.87	2,963,589.25	105,620,530.12
PUEBLA	109,704,562.12	1,050,272.31	110,754,834.43	109,547,465.50	1,198,838.53	110,746,304.03
QUERÉTARO	180,580,636.88	4,176,104.20	184,756,741.08	176,767,043.23	4,289,921.83	181,056,965.06
QUINTANA ROO	20,218,741.51	815,541.18	21,034,282.69	19,840,343.21	3,978,172.64	23,818,515.85
SAN LUIS POTOSÍ	152,352,852.82	3,771,650.58	156,124,503.40	160,217,242.80	3,732,496.01	163,949,738.81
SINALOA	160,388,592.87	1,223,182.73	161,611,775.60	155,565,259.41	1,197,604.82	156,762,864.23
SONORA	166,320,345.35	5,747,559.34	172,067,904.69	168,110,030.64	5,713,074.65	173,823,105.29
TABASCO	28,981,865.48	426,185.86	29,408,051.34	29,011,229.46	794,009.27	29,805,238.73
TAMAULIPAS	124,144,638.38	2,792,307.94	126,936,946.32	124,071,743.44	3,125,631.91	127,197,375.35
TLAXCALA	47,094,580.47	1,174,566.03	48,269,146.50	46,091,711.84	589,500.28	46,681,212.12
VERACRUZ	151,491,981.17	1,249,425.44	152,741,406.61	151,054,072.73	1,470,188.11	152,524,260.84
YUCATÁN	113,510,614.96	513,230.64	114,023,845.60	115,085,099.86	512,459.42	115,597,559.28
ZACATECAS	93,628,876.04	582,365.72	94,211,241.76	93,492,228.72	588,613.07	94,080,841.79
SUMA	\$4,289,011,794.18	\$62,135,474.13	\$4,351,147,268.31	\$4,346,626,856.71	\$67,994,161.34	\$4,414,621,018.05

III. Procedimientos de campo

Durante el proceso de campaña, se llevó a cabo el monitoreo en espectaculares y propaganda colocada en la vía pública, diarios, revistas y otros medios impresos y electrónicos, con el objeto de obtener datos que permitan conocer en el territorio nacional, los gastos realizados en dichos rubros por los partidos políticos y sus candidaturas; así como de las candidaturas independientes en el Proceso Electoral Federal Ordinario y Locales Concurrentes 2020-2021, de conformidad con los

artículos 318, 319 y 320 del RF, así como en el Acuerdo CF/019/2020 aprobado por la Comisión de Fiscalización.

De los procedimientos de campo llevados a cabo durante la etapa de campaña, se detectaron los hallazgos siguientes:

Monitoreo de propaganda colocada en la vía pública.

a) Periodo de Monitoreo

Periodo	Recorridos realizados	Entidades
16 y 17 de marzo de 2021	600	Aguascalientes, Baja California, Baja California Sur, Campeche, Chiapas, Chihuahua, Ciudad de México, Coahuila, Colima, Durango, Guanajuato, Guerrero, Hidalgo, Jalisco, México, Michoacán, Morelos, Nayarit, Nuevo León, Oaxaca, Puebla, Querétaro, Quintana Roo, San Luis Potosí, Sinaloa, Sonora, Tabasco, Tamaulipas, Tlaxcala, Veracruz, Yucatán, Zacatecas.
30 y 31 de marzo de 2021	600	
13 y 14 de abril de 2021	600	
27 y 28 de abril de 2021	600	
11 y 12 de mayo de 2021	600	
25 y 26 de mayo de 2021	600	
4 de junio de 2021	300	
Total	3,900	

Nota: Los recorridos de monitoreo se realizaron en periodos específicos para evitar duplicidad de testigos.

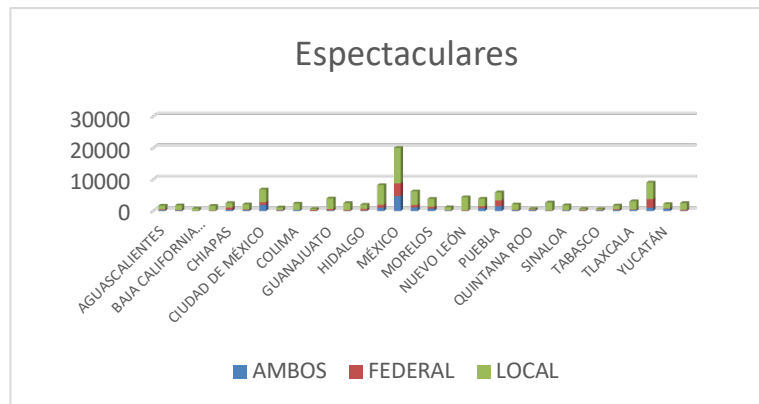
b) Testigos recopilados

Por entidad

Entidad	Ámbito			Total general
	Ambos	Federal	Local	
Aguascalientes	229	267	1,189	1,685
Baja California	187	134	1,434	1,755
Baja California Sur	51	30	712	793
Campeche	44	108	1,476	1,628
Chiapas	387	684	1,450	2,521
Chihuahua	299	216	1,547	2,062
Ciudad de México	1,920	836	4,054	6,810
Coahuila	119	176	818	1,113
Colima	297	37	1,985	2,319
Durango	13	313	310	636
Guanajuato	180	397	3,391	3,968
Guerrero	66	234	2,177	2,477
Hidalgo	120	533	1,308	1,961
Jalisco	1,022	905	6,241	8,168
México	4,688	4,063	11,253	20,004
Michoacán	1,122	788	4,302	6,212
Morelos	733	589	2,519	3,841
Nayarit	124	65	967	1,156
Nuevo León	18	184	4,157	4,359
Oaxaca	895	593	2,368	3,856
Puebla	1,498	1,840	2,553	5,891
Querétaro	231	155	1,712	2,098

Entidad	Ámbito			Total general
	Ambos	Federal	Local	
Quintana Roo	245	184	264	693
San Luis Potosí	34	102	2,529	2,665
Sinaloa	160	86	1,521	1,767
Sonora	66	210	409	685
Tabasco	156	135	314	605
Tamaulipas	257	288	1,182	1,727
Tlaxcala	361	107	2,582	3,050
Veracruz	991	2,756	5,236	8,983
Yucatán	666	139	1,385	2,190
Zacatecas	104	280	2,090	2,474
Total general	17,283	17,434	75,435	110,152

Gráfico por entidad, cifras espectaculares



Por tipo de anuncio

Tipo de Anuncio	Ámbito			Total general
	Ambos	Federal	Local	
Bardas	12,181	9,278	35,320	56,779
Mantas (menores a 12mts)	2,001	5,158	22,232	29,391
Panorámicos o espectaculares	2,643	2,507	14,688	19,838
Valla fija	94	46	572	712
Mantas (igual o mayor a 12mts)	36	73	512	621
Otros (*)	60	77	410	547
Parabuses	44	50	327	421
Publicidad en medios de transporte	69	11	228	308
Puentes	36	13	163	212
Marquesinas	33	35	124	192
Muebles urbanos	29	68	90	187
Pendones	7	40	108	155
Pantallas móviles	3	10	122	135
Perifoneo	7	10	117	134
Cajas de luz	4	8	118	130
Microperforado	5	15	100	120
Rotulación de vehículos	13	12	68	93
Propaganda en columnas	2	17	57	76
Pantallas fijas	9	1	43	53
Propaganda en bicicletas y motocicletas	3	4	12	19
Caja de tráiler	3	0	15	18

Tipo de Anuncio	Ámbito			Total general
	Ambos	Federal	Local	
Remolque publicitario	0	0	6	6
Brigada	1	1	3	5
Total general	17,283	17,434	75,435	110,152

Nota: (*) corresponde a poster, calcomanías, propaganda utilitaria, entre otros.

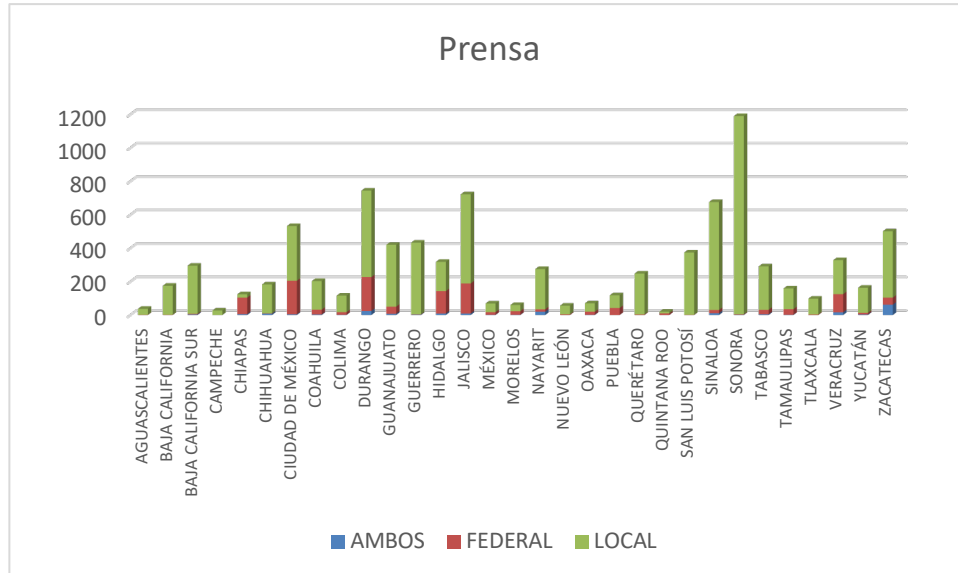
Monitoreo de medios impresos

a) Testigos recopilados

Por entidad

Entidad	Ámbito			Total general
	Ambos	Federal	Local	
Aguascalientes	0	1	36	37
Baja California	0	1	174	175
Baja California Sur	3	4	288	295
Campeche	0	0	27	27
Chiapas	5	99	20	124
Chihuahua	8	2	173	183
Ciudad de México	4	201	327	532
Coahuila	3	29	171	203
Colima	1	16	99	116
Durango	24	203	517	744
Guanajuato	7	43	370	420
Guerrero	2	2	429	433
Hidalgo	9	134	175	318
Jalisco	9	180	533	722
México	1	16	52	69
Morelos	1	22	37	60
Nayarit	20	14	241	275
Nuevo León	0	4	52	56
Oaxaca	1	19	50	70
Puebla	0	42	76	118
Querétaro	0	3	245	248
Quintana Roo	0	10	10	20
San Luis Potosí	0	1	373	374
Sinaloa	11	19	646	676
Sonora	1	3	1,186	1,190
Tabasco	4	27	260	291
Tamaulipas	1	34	124	159
Tlaxcala	0	3	95	98
Veracruz	16	109	203	328
Yucatán	3	10	150	163
Zacatecas	62	42	397	501
Total general	196	1,293	7,536	9,025

Gráfico por entidad, cifras prensa



Por medio impreso

Nombre Medio Impreso	Ámbito			Total general
	Ambos	Federal	Local	
Tribuna de San Luis	1	0	368	369
El Imparcial	0	1	342	343
Expreso	0	2	298	300
Noticias de la Provincia	4	119	133	256
El Sol de Zacatecas	21	16	172	209
La Voz de Durango	4	47	154	205
Vértice	0	0	199	199
El Sol de Durango	5	50	131	186
Informativo del Sur	1	17	166	184
Noreste de Culiacán	2	6	171	179
San Luis Hoy	0	0	163	163
Noreste de Mazatlán	4	5	151	160
Agora	2	28	126	156
La Jornada de Zacatecas	21	12	119	152
Noticias	0	1	143	144
Tribuna de los Cabos	2	2	136	140
Sol Irapuato	1	9	125	135
El Debate de Culiacán	2	2	129	133
Gráfico de Xalapa	9	50	65	124
Otros (*)	117	926	4,245	5,288
Total general	196	1,293	7,536	9,025

Nota: (*) corresponde a otros medios de circulación.

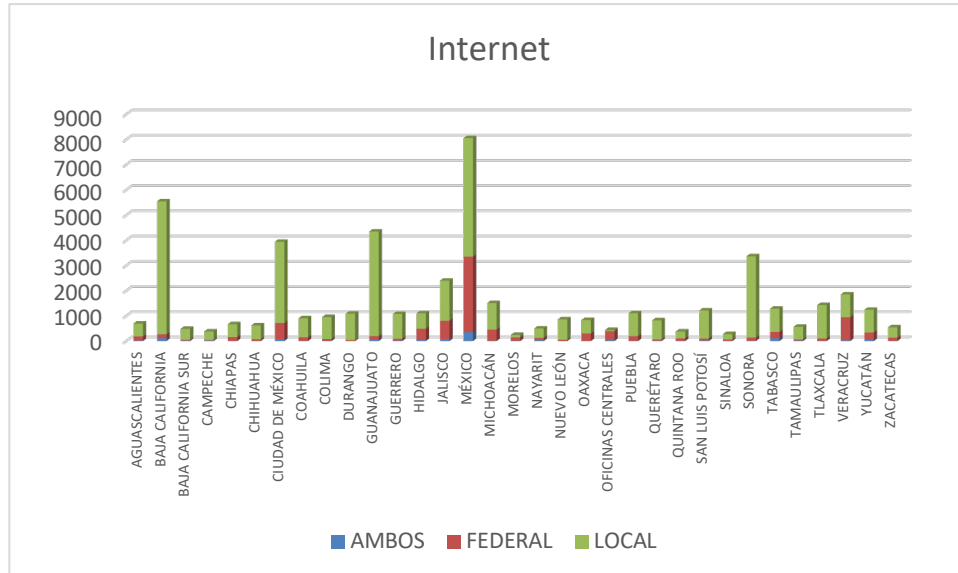
Monitoreo en páginas de internet

a) Testigos recopilados

Por entidad

Entidad	Ámbito			Total General
	Ambos	Federal	Local	
Aguascalientes	18	165	512	695
Baja California	109	161	5,274	5,544
Baja California Sur	13	33	440	486
Campeche	18	23	338	379
Chiapas	3	156	508	667
Chihuahua	3	69	549	621
Ciudad de México	75	641	3,223	3,939
Coahuila	7	143	755	905
Colima	9	73	868	950
Durango	1	41	1,046	1,088
Guanajuato	65	131	4,150	4,346
Guerrero	18	75	982	1,075
Hidalgo	44	446	611	1,101
Jalisco	73	733	1,590	2,396
México	350	3,002	4,702	8,054
Michoacán	8	448	1,049	1,505
Morelos	14	132	95	241
Nayarit	38	85	376	499
Nuevo León	4	48	808	860
Oaxaca	2	300	533	835
Oficinas Centrales	40	354	43	437
Puebla	7	188	909	1,104
Querétaro	12	55	755	822
Quintana Roo	9	99	271	379
San Luis Potosí	22	77	1,116	1,215
Sinaloa	5	57	215	277
Sonora	14	126	3,222	3,362
Tabasco	109	254	919	1,282
Tamaulipas	20	44	502	566
Tlaxcala	3	100	1,324	1,427
Veracruz	27	919	903	1,849
Yucatán	62	279	900	1,241
Zacatecas	8	128	409	545
Total General	1,210	9,585	39,897	50,692

Gráfico por entidad, cifras internet



Por página web

Nombre de Página Web	Ámbito			Total general
	Ambos	Federal	Local	
Facebook	1,127	9,171	38,015	48,313
Twitter	9	128	624	761
Instagram	29	77	409	515
Youtube	14	92	270	376
Propia	5	46	141	192
Google	0	2	16	18
Otros	26	69	422	517
Total general	1,210	9,585	39,897	50,692

Visitas de verificación.

Durante el proceso de campaña, se llevaron a cabo visitas de verificación a eventos públicos y casas de campaña, con el objeto de obtener datos que permitan conocer los gastos realizados en los actos públicos y los relacionados con los bienes muebles e inmuebles, así como con la propaganda que se encuentra en dichas casas de las candidatas y candidatos así como de las candidatas y candidatos independientes en el Proceso Electoral Federal Ordinario y Locales Concurrentes 2020-2021, de conformidad con los artículos 297, 298, y 299 del RF, así como en el Acuerdo CF/019/2020 aprobado por la Comisión de Fiscalización.

a) Agenda de eventos y casas

Los sujetos obligados reportaron agendas de eventos, de la información obtenida se obtienen los siguientes resultados:

Estado elección	Ambito		Total general
	Campaña		
	Federal	Local	
Aguascalientes	1,883	22,750	24,633
Baja California	5,862	17,745	23,607
Baja California Sur	962	13,114	14,076
Campeche	2,003	25,041	27,044
Chiapas	5,525	36,421	41,946
Chihuahua	5,193	39,141	44,334
Ciudad de México	13,674	34,306	47,980
Coahuila	9,465	36,120	45,585
Colima	1,988	21,142	23,130
Durango	3,963	15,359	19,322
Guanajuato	11,927	44,379	56,306
Guerrero	5,260	39,105	44,365
Hidalgo	5,081	19,397	24,478
Jalisco	12,619	81,512	94,131
México	25,895	62,688	88,583
Michoacán	8,007	58,476	66,483
Morelos	4,581	43,805	48,386
Nayarit	1,890	41,865	43,755
Nuevo León	7,953	35,029	42,982
Oaxaca	5,502	45,801	51,303
Puebla	9,881	72,759	82,640
Querétaro	3,772	27,020	30,792
Quintana Roo	3,495	7,072	10,567
San Luis Potosí	2,906	37,877	40,783
Sinaloa	5,021	40,513	45,534
Sonora	5,541	32,612	38,153
Tabasco	4,320	27,368	31,688
Tamaulipas	7,108	28,207	35,315
Tlaxcala	1,844	65,070	66,914
Veracruz	9,160	61,394	70,554
Yucatán	4,895	43,703	48,598
Zacatecas	2,935	29,224	32,159
Total general	200,111	1,206,015	1,406,126

Nota: Se reportan 107,695 eventos cancelados, 1,167,683 realizados y 130,748 por realizar (que debieron reportarse como cancelados o realizados).

De conformidad con el Acuerdo CF/019/2020, las visitas de verificación se realizan al 80% de las candidaturas a una gubernatura y el 20% de los demás cargos de elección popular, reportados en tiempo en la agenda de eventos.

Respecto a las casas de campaña los datos son los siguientes:

Estado elección	Ambito		Total general
	Campaña		
	Federal	Local	
Aguascalientes	29	260	289
Baja California	64	169	233
Baja California Sur	10	232	242
Campeche	24	456	480
Chiapas	86	1,299	1,385
Chihuahua	65	1,005	1,070
Ciudad de México	196	651	847
Coahuila	70	295	365
Colima	21	312	333
Durango	31	163	194
Guanajuato	172	765	937

Estado elección	Ámbito		Total general
	Campaña		
	Federal	Local	
Guerrero	67	714	781
Hidalgo	49	131	180
Jalisco	143	1,558	1,701
México	379	1,628	2,007
Michoacán	107	841	948
Morelos	64	887	951
Nayarit	22	1,367	1,389
Nuevo León	122	615	737
Oaxaca	82	1,894	1,976
Oficinas Centrales	54	0	54
Puebla	99	2,358	2,457
Querétaro	57	495	552
Quintana Roo	28	95	123
San Luis Potosí	52	697	749
Sinaloa	56	499	555
Sonora	49	682	731
Tabasco	61	372	433
Tamaulipas	89	496	585
Tlaxcala	26	3,124	3,150
Veracruz	143	2,737	2,880
Yucatán	50	1,059	1,109
Zacatecas	31	684	715
Total general	2,598	28,540	31,138

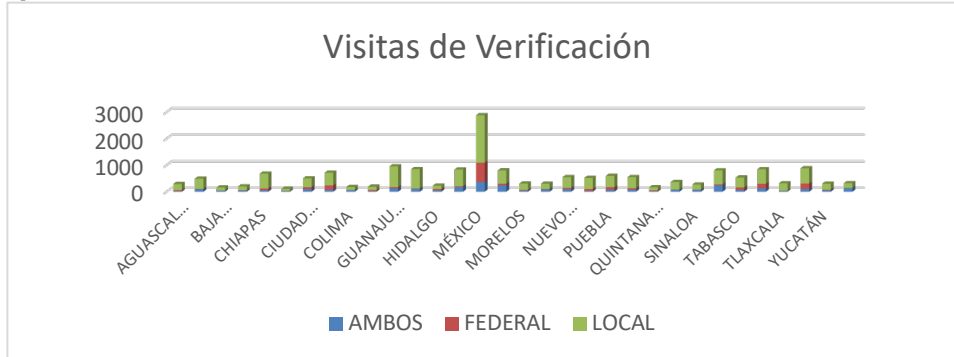
b) Testigos recopilados

Por entidad

Entidad	Ámbito			Total general
	Ambos	Federal	Local	
Aguascalientes	21	38	230	289
Baja California	100	9	383	492
Baja California Sur	42	3	114	159
Campeche	44	12	145	201
Chiapas	54	67	559	680
Chihuahua	25	11	74	110
Ciudad de México	97	74	331	502
Coahuila	76	162	476	714
Colima	64	3	109	176
Durango	14	49	123	186
Guanajuato	130	46	779	955
Guerrero	108	16	725	849
Hidalgo	54	49	124	227
Jalisco	170	37	628	835
México	367	728	1,784	2,879
Michoacán	236	66	498	799
Morelos	45	23	237	305
Nayarit	85	18	197	300
Nuevo León	95	51	402	548
Oaxaca	26	77	415	518
Puebla	75	96	424	595
Querétaro	81	53	412	546
Quintana Roo	18	35	112	165
San Luis Potosí	78	5	281	364
Sinaloa	72	9	189	270
Sonora	239	36	528	803
Tabasco	70	93	369	532

Entidad	Ámbito			Total general
	Ambos	Federal	Local	
Tamaulipas	131	168	545	844
Tlaxcala	31	8	277	316
Veracruz	104	204	573	881
Yucatán	56	20	224	300
Zacatecas	139	6	174	319
Total general	2,947	2,272	12,441	17,660

Gráfico por entidad, cifras visitas



Por casas y eventos

Entidad	Tipo Visita		Total General
	Casa	Evento	
Aguascalientes	89	200	289
Baja California	33	459	492
Baja California Sur	28	131	159
Campeche	6	195	201
Chiapas	218	462	680
Chihuahua	26	84	110
Ciudad de México	268	234	502
Coahuila	132	582	714
Colima	12	164	176
Durango	25	161	186
Guanajuato	220	735	955
Guerrero	237	612	849
Hidalgo	65	162	227
Jalisco	204	631	835
México	808	2,071	2,879
Michoacán	242	558	800
Morelos	107	198	305
Nayarit	29	271	300
Nuevo León	127	421	548
Oaxaca	205	313	518
Puebla	244	351	595
Querétaro	87	459	546
Quintana Roo	34	131	165
San Luis Potosí	63	301	364
Sinaloa	36	234	270
Sonora	33	770	803
Tabasco	102	430	532
Tamaulipas	158	686	844
Tlaxcala	44	272	316
Veracruz	240	641	881

Entidad	Tipo Visita		Total General
	Casa	Evento	
Yucatán	118	182	300
Zacatecas	45	274	319
Total general	4,285	13,375	17,660

Durante la etapa de campaña, se realizaron recorridos para localizar eventos de los sujetos obligados y constancias de las actividades realizadas, en el Proceso Electoral Federal Ordinario y Locales Concurrentes 2020-2021, con los siguientes resultados:

Entidad	Actas de visitas de impresas	Constancias de recorridos para localizar eventos	Constancia de hechos de eventos en los que no se permitió el acceso	Constancia de hechos de incidencias en eventos	Constancia de hechos por inasistencia a eventos programados	Búsquedas páginas de internet (Bitácora)
Aguascalientes	0	239	0	0	0	206
Baja California	0	0	1	1	69	5,289
Baja California Sur	3	16	0	0	0	238
Campeche	0	14	0	0	0	361
Chiapas	10	6	1	4	57	511
Chihuahua	0	127	0	0	0	90
CDMX	5	426	0	1	1	14,540
Coahuila	9	41	0	1	0	17,472
Colima	0	0	0	0	0	372
Durango	0	7	0	0	0	232
Guanajuato	33	0	0	0	0	77,240
Guerrero	5	426	0	1	1	14,540
Hidalgo	0	145	1	1	0	750
Jalisco	141	476	17	14	118	236
México	0	38	2	0	0	2,552
Michoacán	0	216	0	0	4	4,620
Morelos	0	170	3	0	1	245
Nayarit	0	7	0	0	0	484
Nuevo León	0	0	1	0	6	83
Oaxaca	15	146	0	1	0	640
Puebla	0	202	1	1	0	2,810
Querétaro	0	219	3	0	0	9,493
Quintana Roo	2	223	0	0	7	5,683
San Luis Potosí	0	47	0	0	0	1022
Sinaloa	2	303	1	0	0	15,389
Sonora	8	828	0	0	28	2,059
Tabasco	1	27	0	0	0	5,559
Tamaulipas	0	113	0	2	0	380
Tlaxcala	0	49	1	0	0	1,520
Veracruz	0	889	0	0	18	2,748
Yucatán	3	99	3	0	0	997
Zacatecas	10	30	4	0	1	218
Total general	247	5,529	39	27	311	188,579