

# **INFORME**

**SOBRE EL  
CUMPLIMIENTO DE  
ACUERDOS Y  
RESOLUCIONES DEL  
CONSEJO GENERAL  
DEL INSTITUTO  
NACIONAL  
ELECTORAL**

**Agosto 2021**



## ÍNDICE

	Pág.
<b>I. PRESENTACIÓN.....</b>	<b>3</b>
<b>II. SEGUIMIENTO COMPROMISOS DEL CONSEJO GENERAL.....</b>	<b>6</b>
AÑO 2016.....	6
AÑO 2017.....	7
AÑO 2018.....	8
AÑO 2019.....	9
AÑO 2020.....	10
AÑO 2021.....	11
<b>III. REPORTE GENERAL .....</b>	<b>12</b>

## I. PRESENTACIÓN

El Consejo General del Instituto Nacional Electoral, como órgano superior de dirección es el responsable de vigilar el cumplimiento de las disposiciones constitucionales y legales en materia electoral.

La Secretaría del Consejo General tiene, entre sus atribuciones, la de informar a los miembros del máximo órgano de dirección sobre el cumplimiento de los acuerdos y resoluciones aprobados por dicho colegiado, con fundamento en los artículos 46, párrafo 1, inciso c) de la Ley General de Instituciones y Procedimientos Electorales; 41, párrafo 2, inciso b), del Reglamento Interior del Instituto Nacional Electoral y 11, párrafo 1, inciso g), del Reglamento de Sesiones del Consejo General.

La Dirección del Secretariado, en apoyo a la Secretaría Ejecutiva (Reglamento Interior del INE, artículo 68, inciso d) ha venido desarrollando herramientas que permitan sistematizar los acuerdos y dar seguimiento a los compromisos asignados a las diferentes áreas del Instituto.

Gracias al acompañamiento de la Secretaría Ejecutiva y de la Unidad Técnica de Servicios de Informática, en 2019 se puso a disposición de las Direcciones Ejecutivas y Unidades Técnicas, un nuevo ***Sistema de Seguimiento de Acuerdos***.

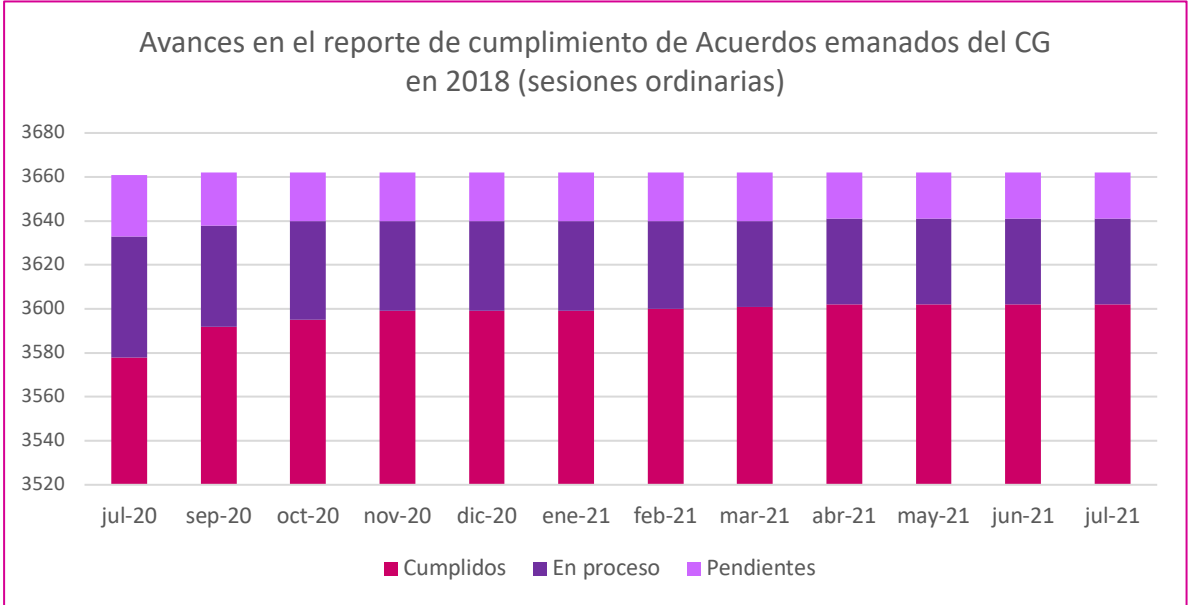
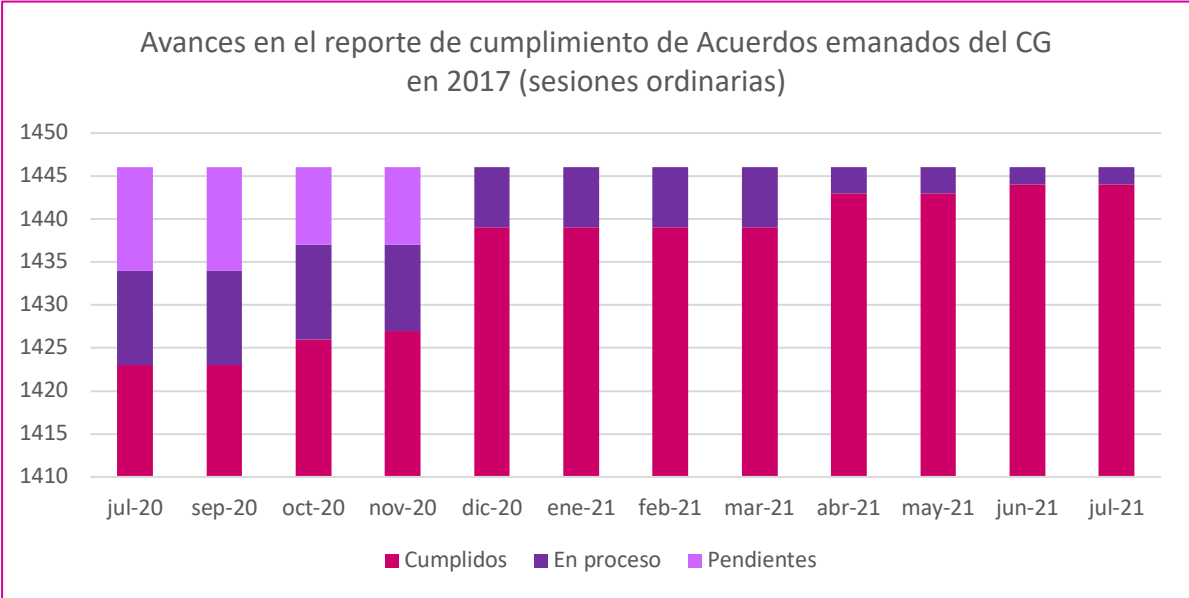
Este sistema busca ser una herramienta más accesible para el área usuaria y permite la notificación electrónica sobre la asignación y el estatus de los compromisos asignados, el acceso a la consulta y reporte de avances para cada área. Con el apoyo de las Direcciones Ejecutivas y Unidades Técnicas, se han designado y capacitado a los enlaces responsables y se ha logrado hacer mejoras sustantivas al Sistema.

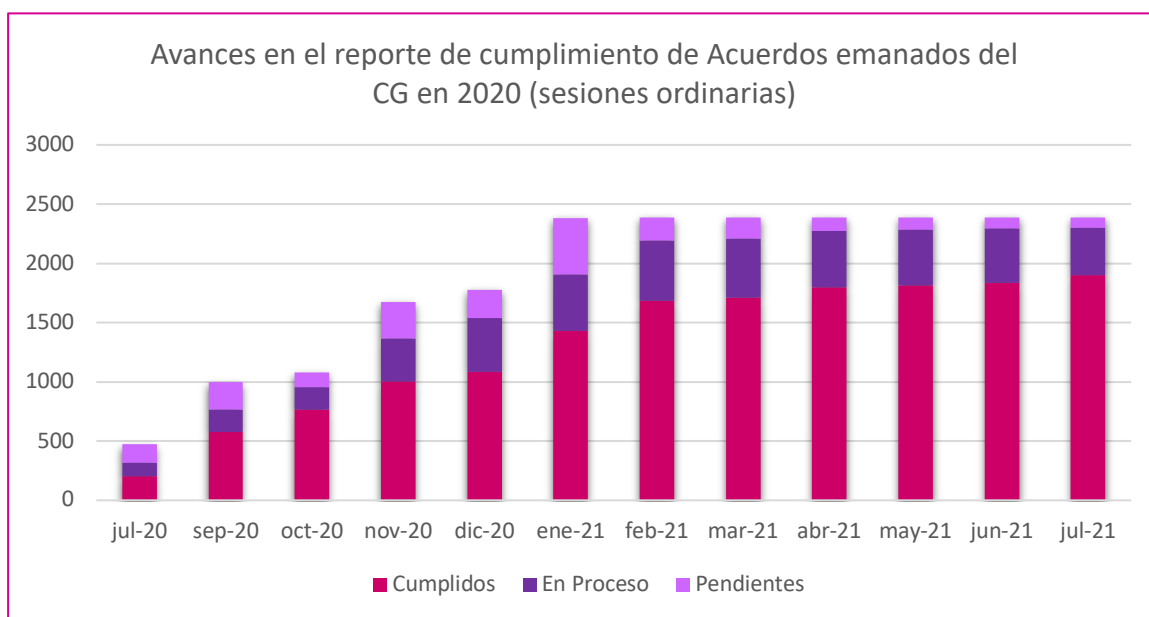
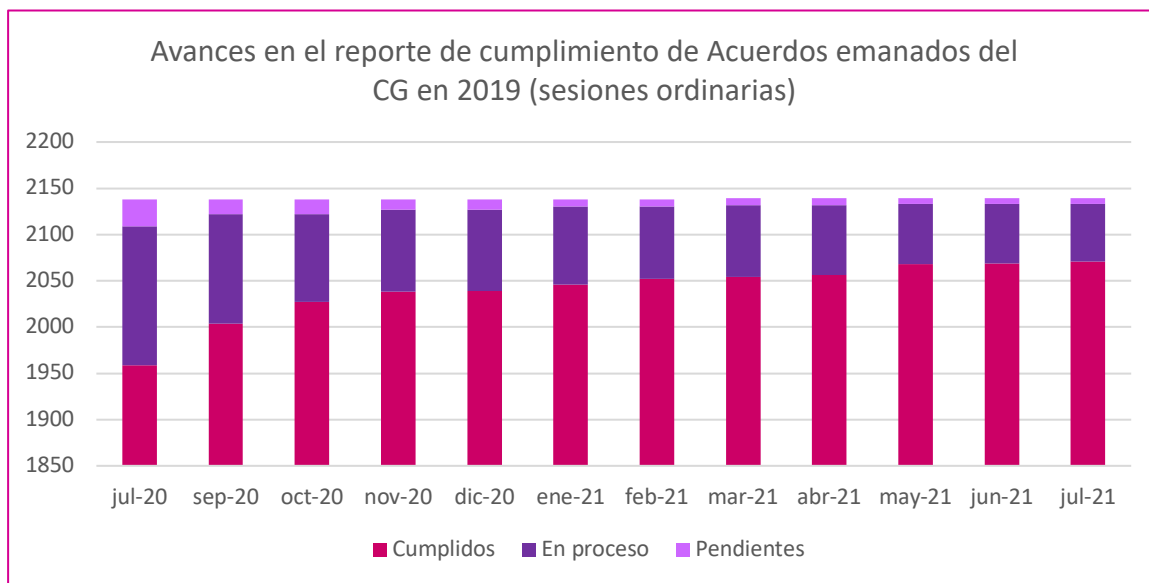
Es importante señalar qué, derivado de la contingencia sanitaria con motivo de la pandemia del Coronavirus, COVID 19, el Consejo General a través del Acuerdo INE/CG82/2020, adoptó medidas extraordinarias relacionadas con el ejercicio de la función electoral, especificando en el Anexo respectivo, que una de las actividades que se vería afectada con la suspensión de plazos sería la presentación del Informe de Seguimiento, indicando que el aplazamiento de su presentación, no constituiría una afectación sustantiva.

No obstante, en este informe se da cuenta del seguimiento de los Acuerdos y Resoluciones aprobados por este Consejo General al 20 de julio de 2021, detallando las acciones que se han implementado para su cumplimiento hasta el **23 de agosto de 2021**.

A partir de la instrumentación de la herramienta informática, el reporte de avances ha aumentado de manera significativa, logrando actualizar el cumplimiento de los acuerdos y resoluciones del órgano superior de dirección.

Lo anterior, puede apreciarse en las siguientes gráficas:





En las siguientes páginas se reporta el avance de cumplimiento de los compromisos emanados de los Acuerdos y Resoluciones del Consejo General, correspondiente a los años 2016, 2017, 2018, 2019, 2020 y 2021, ya que los compromisos adoptados en 2014 y 2015, se reportan como cumplidos.

## II. SEGUIMIENTO COMPROMISOS DEL CONSEJO GENERAL

- **Año 2016**

De las 59 sesiones celebradas en el año 2016, se generaron **1,846** compromisos, de los cuales 1,844 están cumplidos y dos en proceso de cumplimiento. VÉASE GRÁFICO A1 Y A2

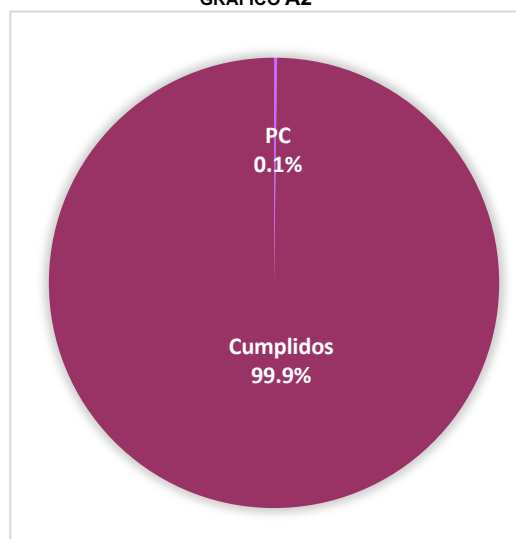
GRÁFICO A1

SESIONES			
2016			
Total	ORD	EXT	ESP
59	4	54	1

2016		
Total	C	PC
1,846	1,844	2
	99.9%	0.1%

C = Cumplidos PC = Proceso de cumplimiento

GRÁFICO A2



### SEGUIMIENTO

Referente a los **dos** compromisos **en proceso de cumplimiento**<sup>1</sup>, éstos se encuentran a cargo de la Dirección Ejecutiva de Capacitación Electoral y Educación Cívica.

GRÁFICO A3

COMPROMISOS	
PC TOTAL	DECEYEC
2	2

PC = Proceso de cumplimiento

<sup>1</sup> El detalle de los compromisos y el reporte de cumplimiento se desagrega en el Anexo del presente Informe.

- **Año 2017**

De las 54 sesiones celebradas en el año 2017, se generaron **1,446** compromisos, de los cuales 1,444 están cumplidos, y dos en proceso de cumplimiento. VÉASE GRÁFICO B1 Y B2

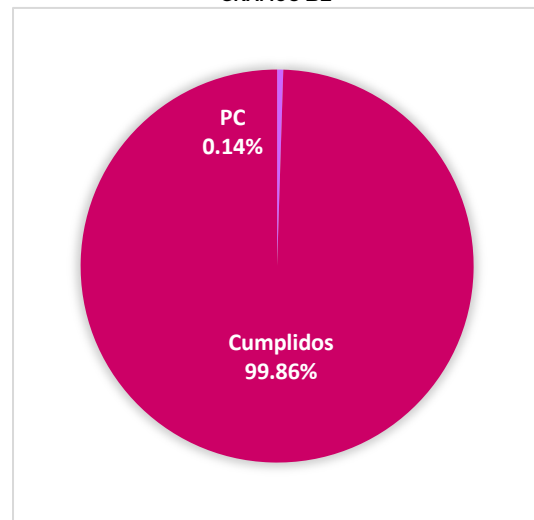
GRÁFICO B1

SESIONES		
2017		
Total	ORD	EXT
54	7	47

2017		
Total	C	PC
1,446	1,444	2
	99.86%	0.14%

C = Cumplidos    PC = Proceso de cumplimiento

GRÁFICO B2



## SEGUIMIENTO

Los **dos** asuntos en **proceso de cumplimiento**<sup>2</sup> se encuentran a cargo de la Unidad Técnica de Fiscalización.

GRÁFICO B3

COMPROMISOS	
PC TOTAL	UTF
2	2

PC = Proceso de cumplimiento

<sup>2</sup> El detalle de los compromisos y el reporte de cumplimiento se desagrega en el Anexo del presente Informe

- **AÑO 2018**

De las 58 sesiones celebradas en el año 2018, se generaron **3,662** compromisos, de los cuales 3,602 están cumplidos, 39 en proceso de cumplimiento y 21 asuntos se encuentran pendientes. VÉASE GRÁFICO C1 Y C2

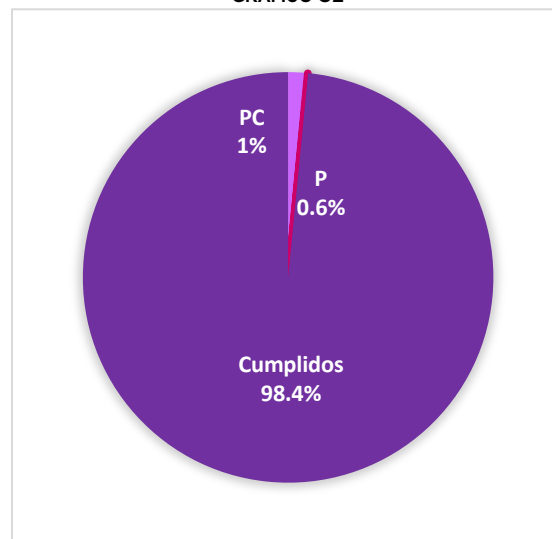
GRÁFICO C1

SESIONES			
2018			
Total	ORD	EXT	ESP
58	9	48	1

2018			
Total	C	PC	P
3,662	3,602	39	21
	98.4%	1%	0.6%

C = Cumplidos PC = Proceso de cumplimiento P = Pendientes

GRÁFICO C2



## SEGUIMIENTO

Los **39** asuntos en **proceso de cumplimiento** están distribuidos de la siguiente manera:

GRÁFICO C3

COMPROMISOS		
PC TOTAL	DIRECCIONES EJECUTIVAS	UNIDADES TÉCNICAS
39	21	18

PC = Proceso de cumplimiento

Por otra parte, los **21** compromisos **pendientes**<sup>3</sup> se encuentran a cargo de unidades técnicas del Instituto.

GRÁFICO C4

COMPROMISOS	
P TOTAL	UNIDADES TÉCNICAS
21	21

P = Pendientes

<sup>3</sup> El detalle de los compromisos y el reporte de cumplimiento se desagrega en el Anexo del presente Informe



- **Año 2019**

De las 39 sesiones celebradas en el año 2019, se generaron **2,139** compromisos, de los cuales 2,071 están cumplidos, 62 en proceso de cumplimiento y 6 asuntos se encuentran pendientes. VÉASE GRÁFICO D1 Y D2

GRÁFICO D1

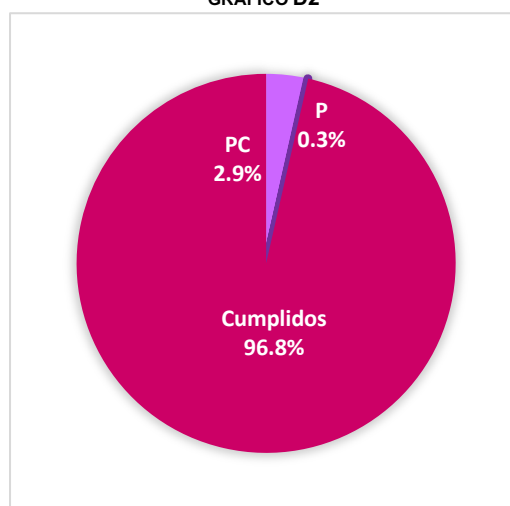
SESIONES			
2019			
Total	ORD	EXT	
39	4	35	

2019			
Total	C	PC	P
2,139	2,071	62	6
	96.8%	2.9%	0.3%

C = Cumplidos    PC = Proceso de cumplimiento    P = Pendientes

GRÁFICO D2



## SEGUIMIENTO

Los **62** asuntos *en proceso de cumplimiento* están distribuidos de la siguiente manera:

GRÁFICO D3

COMPROMISOS		
PC TOTAL	DIRECCIONES EJECUTIVAS	UNIDADES TÉCNICAS
62	9	53

PC = Proceso de cumplimiento

Por otra parte, los **6** compromisos *pendientes*<sup>4</sup> se encuentran distribuidos de la manera siguiente:

GRÁFICO D4

COMPROMISOS		
P TOTAL	DIRECCIONES EJECUTIVAS	UNIDADES TÉCNICAS
6	1	5

P = Pendientes

<sup>4</sup> El detalle de los compromisos y el reporte de cumplimiento se desglosa en el Anexo del presente Informe

- **AÑO 2020**

De las 47 sesiones celebradas al 21 de diciembre de 2020, se generaron **2,385** compromisos, de los cuales 1,901 están cumplidos, 399 en proceso de cumplimiento y 85 asuntos se encuentran pendientes. VÉASE GRÁFICO E1 Y E2

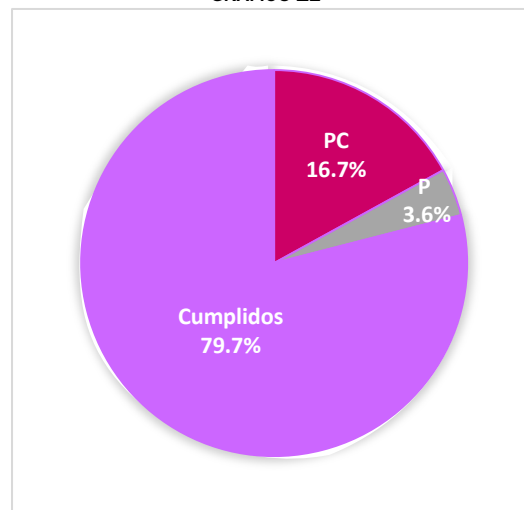
GRÁFICO E1

SESIONES 2020		
Total	ORD	EXT
47	6	41

2020			
Total	C	PC	P
2,385	1,901	399	85
	79.7%	16.7%	3.6%

C = Cumplidos PC = Proceso de cumplimiento P = Pendientes

GRÁFICO E2



## SEGUIMIENTO

Los **399** asuntos **en proceso de cumplimiento** están distribuidos de la siguiente manera:

GRÁFICO E3

COMPROMISOS			
PC TOTAL	DIRECCIONES EJECUTIVAS	UNIDADES TÉCNICAS	SE
399	64	311	24

PC = Proceso de cumplimiento

Por otra parte, los **85** compromisos **pendientes**<sup>5</sup> se encuentran distribuidos de la manera siguiente:

GRÁFICO E4

COMPROMISOS			
P TOTAL	DIRECCIONES EJECUTIVAS	UNIDADES TÉCNICAS	SE
85	19	60	6

P = Pendientes

<sup>5</sup> El detalle de los compromisos y el reporte de cumplimiento se desagrega en el Anexo del presente Informe.

- **AÑO 2021**

De las 45 sesiones celebradas hasta el 20 de julio de 2021, se generaron un total de **2,644** compromisos, de los cuales 1,950 están cumplidos, 228 en proceso de cumplimiento y 466 asuntos se encuentran pendientes. VÉASE GRÁFICO F1 Y F2

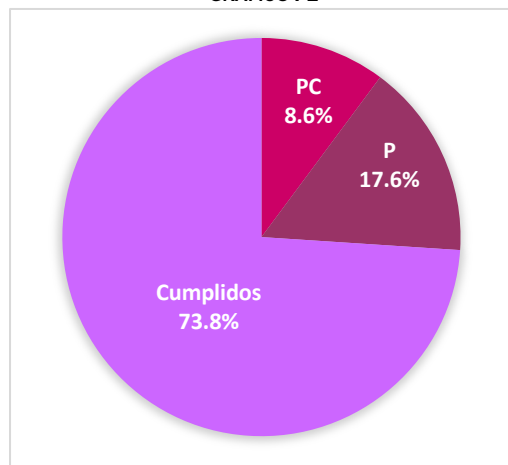
GRÁFICO F1

SESIONES			
2021			
Total	ORD	EXT	ESP
45	6	38	1

2021			
Total	C	PC	P
2,644	1,950	228	466
	73.8%	8.6%	17.6%

C = Cumplidos PC = Proceso de cumplimiento P = Pendientes

GRÁFICO F2



## SEGUIMIENTO

Los **228** asuntos *en proceso de cumplimiento* están distribuidos de la siguiente manera:

GRÁFICO F3

COMPROMISOS			
PC TOTAL	DIRECCIONES EJECUTIVAS	UNIDADES TÉCNICAS	SE
228	44	172	12

PC = Proceso de cumplimiento

Por otra parte, los **466** compromisos *pendientes*<sup>6</sup> se encuentran distribuidos de la manera siguiente:

GRÁFICO F4

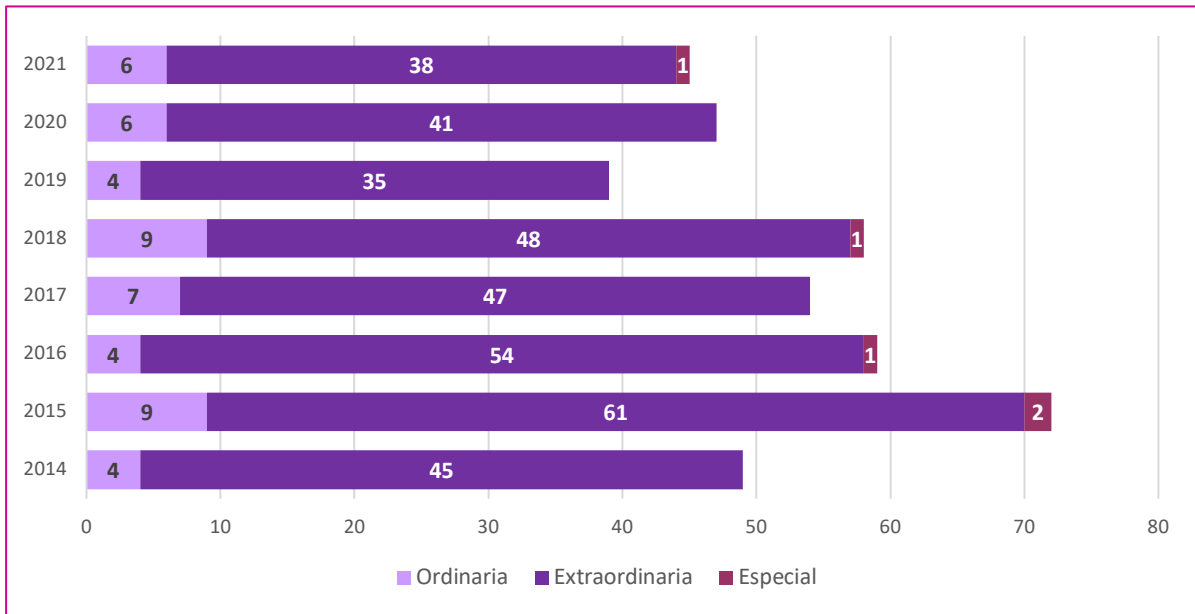
COMPROMISOS			
P TOTAL	DIRECCIONES EJECUTIVAS	UNIDADES TÉCNICAS	SE
466	38	416	12

P = Pendientes

<sup>6</sup> El detalle de los compromisos y el reporte de cumplimiento se desagrega en el Anexo del presente Informe.

### III. REPORTE GENERAL

#### SESIONES INE



#### COMPROMISOS INE

