

# Informe sobre el seguimiento a las consultas y solicitudes formuladas por los Organismos Públicos Locales

17 de junio de 2021

## CONTENIDO

<b>Catálogo de Siglas .....</b>	<b>3</b>
<b>Introducción .....</b>	<b>4</b>
<b>Pendientes de periodos anteriores.....</b>	<b>4</b>
<b>Consultas.....</b>	<b>4</b>
1.1. Consultas atendidas.....	4
1.2. Análisis estadístico del periodo.....	5
1.3. Consultas Pendientes .....	5
<b>Caso particular .....</b>	<b>¡Error! Marcador no definido.</b>
1.4. Análisis estadístico acumulado 2021 .....	6
<b>Solicitudes .....</b>	<b>8</b>
2.1. Solicitudes atendidas.....	8
2.2. Solicitudes Pendientes .....	¡Error! Marcador no definido.
2.3. Análisis estadístico acumulado 2021 .....	8
<b>Registros Erróneos en SIVOPLE .....</b>	<b>¡Error! Marcador no definido.</b>

## CATÁLOGO DE SIGLAS

<b>Comisión:</b>	Comisión de Vinculación con los Organismos Públicos Locales del Instituto Nacional Electoral.
<b>Consejo General:</b>	Consejo General del Instituto Nacional Electoral.
<b>Instituto:</b>	Instituto Nacional Electoral.
<b>OPL:</b>	Organismo Público Local.
<b>Reglamento:</b>	Reglamento de Elecciones del Instituto Nacional Electoral.

### SIGLAS DE ÁREAS

<b>CAI</b>	Comisión de Asuntos Internacionales
<b>DECEyEC</b>	Dirección Ejecutiva de Capacitación Electoral y Educación Cívica
<b>DJ</b>	Dirección Jurídica
<b>DEOE</b>	Dirección Ejecutiva de Organización Electoral
<b>DEPPP</b>	Dirección Ejecutiva de Prerrogativas y Partidos Políticos
<b>DERFE</b>	Dirección Ejecutiva del Registro Federal de Electores
<b>DESPEN</b>	Dirección Ejecutiva del Servicio Profesional Electoral Nacional
<b>UNICOM</b>	Unidad Técnica de Servicios de Informática
<b>UTF</b>	Unidad Técnica de Fiscalización
<b>UTTyPDP</b>	Unidad Técnica de Transparencia y Protección de Datos Personales
<b>UTVOPL</b>	Unidad Técnica de Vinculación con los Organismos Públicos Locales

### SIGLAS DE TEMAS

<b>App. Móvil</b>	Aplicación móvil para la captación de apoyo ciudadano
<b>Bodegas Elect.</b>	Bodegas Electorales
<b>Cred. Para Votar</b>	Credencial para Votar
<b>Desig. Func. OPL</b>	Designación de funcionarios de los Organismos Públicos Locales
<b>Doc. y Mat. Elect.</b>	Documentación y Materiales Electorales
<b>Equidad</b>	Equidad de Género
<b>Financiamiento</b>	Financiamiento de Partidos Políticos y/o Candidatos Independientes
<b>Fiscalización</b>	Fiscalización de los recursos
<b>Juntas Auxiliares</b>	Preparación para la elección de Juntas Auxiliares (Puebla)
<b>Opinión Jurídica</b>	Solicitud de una opinión jurídica de carácter orientativo
<b>Org. Desc. OPL</b>	Órganos Desconcentrados del OPL.
<b>PREP</b>	Programa de Resultados Electorales Preliminares
<b>Prerrogativas</b>	Prerrogativas de los Partidos Políticos
<b>Reg. P.P.</b>	Registro de Partidos Políticos
<b>Sanciones</b>	Sanciones a Candidatos Independientes y Partidos Políticos
<b>SIVOPLE</b>	Sistema de Vinculación con los Organismos Públicos Locales
<b>SPEN</b>	Servicio Profesional Electoral Nacional
<b>SSSR</b>	Sistema de Seguimiento a Sanciones y Remanentes

## INTRODUCCIÓN

Con fundamento en el artículo 60, numeral 1, incisos b), d), i) y j) de la LGIPE y 37, numeral 5 del Reglamento de Elecciones, la UTVOPL rinde el presente informe de seguimiento sobre las consultas y solicitudes formuladas por los OPL al Instituto.

Durante el periodo comprendido del **27 de mayo al 17 de junio de 2021**, se recibieron un total de **9 consultas y 1 solicitud**. El presente informe, brinda datos estadísticos, respecto a las consultas y solicitudes formuladas por cada entidad, los principales temas de consulta, así como el estatus y las áreas que brindaron atención.



## PENDIENTES DE PERIODOS ANTERIORES

Al corte del presente informe, se tiene registro de una consulta pendiente correspondiente al periodo anterior, la cual se describe a continuación:

- Consulta **CONSULTA/TLAX/2021/3**, de fecha 16 de mayo de 2021, formulada por el Instituto Tlaxcalteca de Elecciones mediante oficio ITE-PG-415/2021, en los siguientes términos:

*"...solicito de la manera más amable sea el conducto para remitir a la Comisión de Fiscalización del Instituto Nacional Electoral, presidida por la Dra. Adriana Margarita Favela Herrera, la consulta aclaratoria sobre el límite de financiamiento privado para la elección de ayuntamientos, realizada por el C. Enrique Zempoalteca Mejía, Representante Propietario del Partido Revolucionario Institucional, ante el Instituto Tlaxcalteca de Elecciones..."*

- *La UTVOPL ha Solicitado a la UTF, el estatus de la atención a esta consulta, a través de correo electrónico en fecha 29 de mayo, 9 y 17 de junio. A la hora de corte no se tiene la respuesta registrada en el SIVOPLE.*

El detalle de las respuestas brindadas a las consultas reportadas como pendientes en el informe anterior, se puede observar en el **Anexo 1**.

## CONSULTAS

### 1.1. Consultas atendidas

Durante el periodo que comprende el presente informe, se atendieron **6** de las **9** consultas registradas, mismas que se presentan a detalle en el **Anexo 2** de este informe, incluyendo

las respuestas proporcionadas por las Direcciones Ejecutivas y Unidades Técnicas del Instituto.

	Concluidas	En Proceso	Total
Consultas	6	3	9

### 1.2. Análisis estadístico del periodo

Las **9 consultas** fueron formuladas por los Organismos Públicos Locales de **5 entidades**; por otra parte, el tema de mayor incidencia de consulta fue **Documentación y Materiales Electorales** concentrando un total de **3** consultas, como se muestra en la siguiente tabla.

Tabla 1. Detalle de consultas recibidas por entidad y tema

Entidad	Doc. Y Mat. Elect.	Fiscalización	SEL y CAEL	Género	Sanciones	Total de consultas
Baja California	1	1				2
Baja California Sur		1			1	2
Campeche	2					2
Chihuahua			2			2
Tamaulipas				1		1
<b>Total de consultas</b>	<b>3</b>	<b>2</b>	<b>2</b>	<b>1</b>	<b>1</b>	<b>9</b>

Fuente: Elaboración propia con información de la Unidad Técnica de Vinculación con los Organismos Públicos Locales.

Derivado de las temáticas de las consultas, la **Unidad Técnica de Fiscalización**, fue el área del Instituto que recibió la mayor cantidad de consultas, concentrando un total de **3** de forma individual como se observa en la siguiente tabla.

Tabla 2. Áreas del INE receptoras de las consultas

Área	Concluida	En Proceso	Total de consultas
UTF	1	2	3
DECEYEC	2		2
DEOE	2		2
DEOE y DECEYEC	1		1
DJ y DEPPP		1(falta DEPPP)	1
<b>Total de consultas</b>	<b>6</b>	<b>3</b>	<b>9</b>

Fuente: Elaboración propia con información de la Unidad Técnica de Vinculación con los Organismos Públicos Locales.

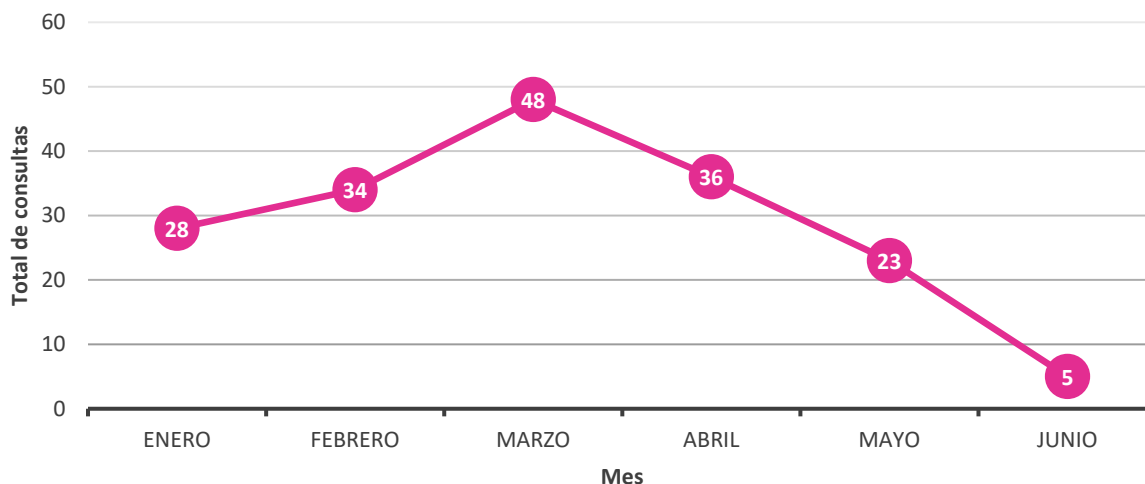
### 1.3. Consultas Pendientes

El detalle del seguimiento a las **3 consultas pendientes** de respuesta se presenta en el **Anexo 3** de este informe.

#### 1.4. Análisis estadístico acumulado 2021

La cifra total de consultas presentadas por los OPL del **1 de enero al 17 de junio de 2021**, asciende a **174** escritos de consulta. El primer trimestre del año presentó un incremento paulatino en el registro de consultas, alcanzando el máximo durante el mes de marzo con un total de 48 consultas recibidas.

**Gráfica 1. Consultas formuladas por mes  
(Al 17 de junio de 2021)**



Fuente: Elaboración propia con información de la Unidad Técnica de Vinculación con los Organismos Públicos Locales.

El OPL de **Morelos** ha formulado el mayor número de consultas al Instituto alcanzando un total de **14** consultas durante **2021**, seguidos de **Baja California Sur y Chihuahua** con **12 cada uno**. A continuación, se pueden observar el total de consultas que ha formulado cada entidad, por mes.

**Tabla 3. Consultas formuladas en cada entidad por mes  
(Al 17 de junio de 2021)**

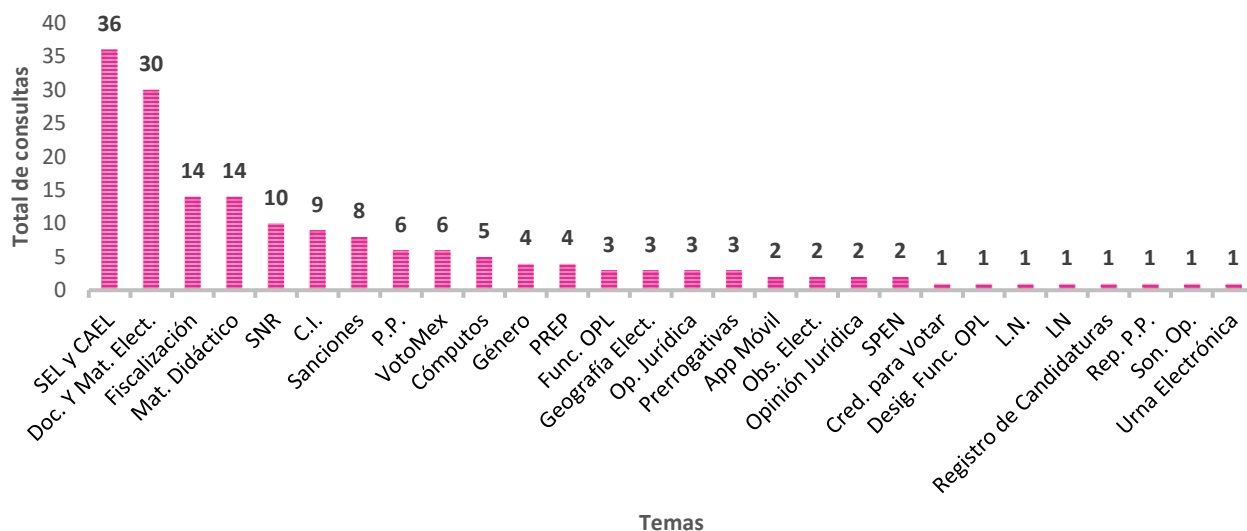
Entidad	Enero	Febrero	Marzo	Abril	Mayo	Junio	Total de consultas
Morelos	1	1	4	4	4		14
Baja California Sur	1		5	4		2	12
Chihuahua	2	4		3	3		12
Nayarit	2	1	3	3	2		11
Querétaro	2	3	3	2	1		11
Tamaulipas	3	3	1	1		1	9
Michoacán	1	3	2	1	1		8
Baja California	1	3		1		2	7
Chiapas		2	3	1	1		7
Puebla	1		4	2			7
Campeche	1			2	3		6
Ciudad de México	3	1	1	1			6

Entidad	Enero	Febrero	Marzo	Abril	Mayo	Junio	Total de consultas
Guanajuato		2	3		1		6
Jalisco	1	1	1	1	2		6
Veracruz		2	2	2			6
Zacatecas	1		2	2	1		6
Durango		2	1	2			5
Estado de México	2		2	1			5
San Luis Potosí	1	1	2		1		5
Sonora	1	1	2	1			5
Yucatán		1	2	1	1		5
Nuevo León		1	1		1		3
Tabasco	2	1					3
Aguascalientes			2				2
Guerrero	1			1			2
Sinaloa		1	1				2
Hidalgo	1						1
Oaxaca			1				1
Tlaxcala					1		1
<b>Total de consultas</b>	<b>28</b>	<b>34</b>	<b>48</b>	<b>36</b>	<b>23</b>	<b>5</b>	<b>174</b>

Fuente: Elaboración propia con información de la Unidad Técnica de Vinculación con los Organismos Públicos Locales.

Los temas de mayor incidencia de consulta durante 2021, son **Supervisores y Capacitadores Asistentes Electorales Locales** con **36**, **Documentación y Materiales Electorales** con **30**. La siguiente gráfica, muestra el total de consultas formuladas por tema durante el año.

**Gráfica 2. Consultas formuladas por tema (Al 17 de junio de 2021)**



Fuente: Elaboración propia con información de la Unidad Técnica de Vinculación con los Organismos Públicos Locales.

## SOLICITUDES

### 2.1. Solicitudes

A continuación, se detalla la solicitud recibida durante el periodo que se informa.

- Solicitud **CONSULTA/BCS/2021/60**, de fecha 11 de junio de 2021, formulada por el Instituto Estatal Electoral de Baja California Sur mediante oficio IEEBCS-PS-1380-2021, en los siguientes términos:

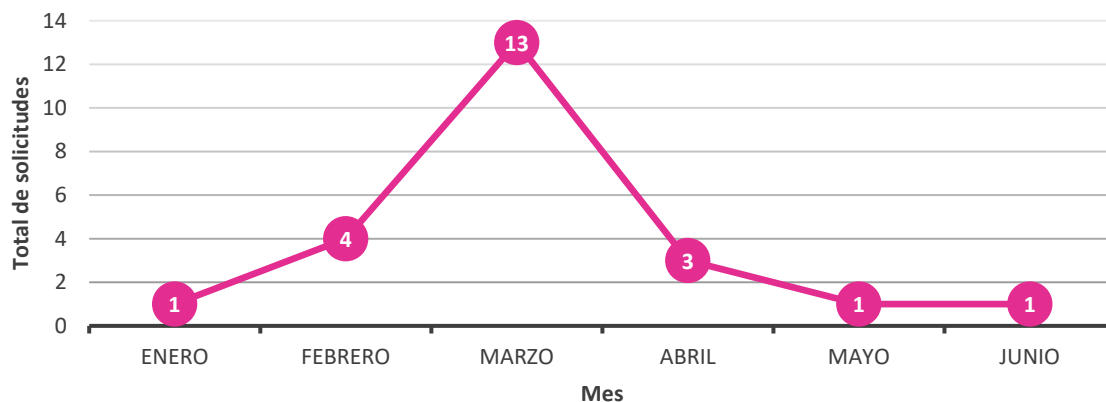
*"...se pide el apoyo a la UTF, para que por su conducto se solicite a la Comisión Nacional Bancaria y de Valores, con la finalidad de superar las limitaciones de los secretos bancarios, fiduciario y fiscal, de conformidad con lo establecido por el artículo 41, Apartado D párrafos penúltimo y último de la Constitución Política de los Estados Unidos Mexicanos, así como al artículo 195, numeral 3 de la Ley General de Instituciones y Procedimientos Electorales, la información correspondiente a la apertura, cancelación, en su caso, así como movimientos bancarios que presente la cuenta bancaria, manejada por la Asociación Civil para participar en el Proceso Local Electoral 2014-2015 que a continuación se detalla..."*

- *La UTVOPL ha Solicitado a la UTF, el estatus de la atención a esta solicitud, a través de correo electrónico en fecha 17 de junio de 2021.:*

### 2.2. Análisis estadístico acumulado 2021

Del **1 de enero al 17 de junio de 2021**, se han recibido un total de **23** escritos de solicitud, recibiendo la mayor cantidad durante el mes de **marzo**, llegando a un total de **13**.

**Gráfica 3. Solicitudes formuladas por mes (Al 17 de junio de 2021)**



Fuente: Elaboración propia con información de la Unidad Técnica de Vinculación con los Organismos Públicos Locales.

Los OPL de **Baja California Sur y Jalisco** han formulado el mayor número de solicitudes al Instituto (**4 y 3 respectivamente**) durante **2021**. A continuación, se pueden observar el total de solicitudes que ha formulado cada entidad, por mes.



Tabla 6. Solicitudes formuladas en cada entidad por mes  
(Al 17 de junio de 2021)

Entidad	Enero	Febrero	Marzo	Abril	Mayo	Junio	Total de solicitudes
Baja California Sur		1	1	1		1	4
Jalisco		1	1	1			3
Morelos			2				2
Tlaxcala	1		1				2
Baja California		1					1
Campeche			1				1
Chihuahua			1				1
Michoacán			1				1
Oaxaca				1			1
Puebla			1				1
Querétaro			1				1
Quintana Roo			1				1
San Luis Potosí		1					1
Sonora					1		1
Tabasco			1				1
Yucatán			1				1
<b>Total de solicitudes</b>	<b>1</b>	<b>4</b>	<b>13</b>	<b>3</b>	<b>1</b>	<b>1</b>	<b>23</b>

Fuente: Elaboración propia con información de la Unidad Técnica de Vinculación con los Organismos Públicos Locales.

El tema de mayor incidencia de solicitud durante 2021 es **Materiales Didácticos** con un total de **11**. La siguiente gráfica, muestra el total de solicitudes formuladas por tema.

Gráfica 4. Solicitudes formuladas por tema  
(Al 17 de junio de 2021)

