



Contenido


- 1. **Contenido de la pregunta**.....3
- 2. **Logística de la consulta popular**4
- 3. **Mesas Receptoras**.....5
- 4. **Observadoras/es de la consulta popular**6
- 5. **Listado Nominal**7
- 6. **Comunicación y difusión**7
- 7. **Principales resultados**.....9

1. Contenido de la pregunta

La pregunta sometida a consideración del electorado será la siguiente:

¿Estás de acuerdo o no en que se lleven a cabo las acciones pertinentes con apego al marco constitucional y legal, para emprender un proceso de esclarecimiento de las decisiones políticas tomadas en los años pasados por los actores políticos, encaminado a garantizar la justicia y los derechos de las posibles víctimas?

La consulta popular se llevará a cabo el día: 01/08/2021

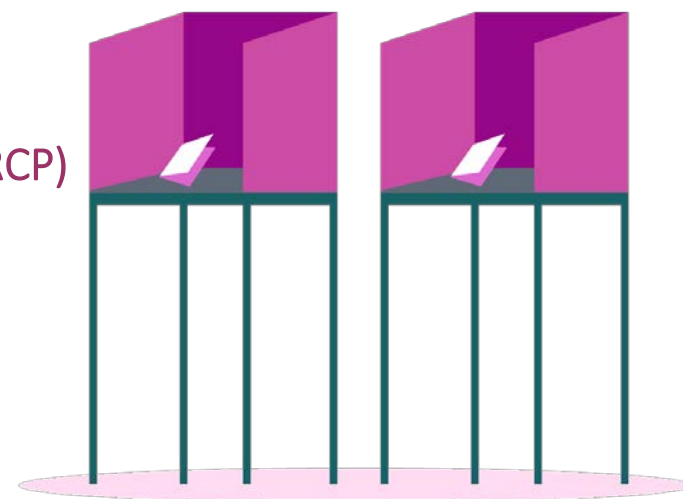


2. Logística de la consulta popular

- 285,450 Funcionarios requeridos
- 9,630 Instructoras/es asistentes

Integración de Mesas Receptoras¹ de la Consulta Popular (IMRCP)

- 99.56% (284,050) nombramientos
- 99.51% (283,921) capacitada/os



Fuente: Tablero de capacitación, DECEYEC, 28/07/2021

¹ Cada mesa receptora estará conformada por 1 presidente, 1 secretario, 2 escrutadores y 2 suplentes generales.

3. Mesas Receptoras

57,077 Mesas Receptoras de la Consulta Popular

Desglose por entidad federativa

Estado	Total de mesas Receptoras
Aguascalientes	605
Baja California	1,758
Baja California Sur	340
Campeche	414
Coahuila	1,357
Colima	332
Chiapas	2,282
Chihuahua	1,748
Ciudad de México	4,810
Durango	782
Guanajuato	2,804
Guerrero	1,583
Hidalgo	1,362
Jalisco	3,735
México	7,707
Michoacán	2,182
Morelos	903
Nayarit	556
Nuevo León	2,521
Oaxaca	1,864
Puebla	2,941
Querétaro	1,056
Quintana Roo	796
San Luis Potosí	1,262
Sinaloa	1,339
Sonora	1,323
Tabasco	1,053
Tamaulipas	1,644
Tlaxcala	598
Veracruz	3,659
Yucatán	1,024
Zacatecas	737
Totales	57,077

Fuente: Concentrado Nacional de Ubicación de Mesas Receptoras. DEOE.

4. Observadoras/es de la consulta popular

- **40,146** solicitudes aprobadas

Desglose por entidad federativa

Estado	Solicitudes aprobadas
Aguascalientes	257
Baja California	163
Baja California Sur	314
Campeche	1470
Coahuila	1761
Colima	136
Chiapas	1649
Chihuahua	489
Ciudad De México	5145
Durango	322
Guanajuato	779
Guerrero	1562
Hidalgo	1043
Jalisco	898
México	5794
Michoacán	3089
Morelos	245
Nayarit	134
Nuevo León	625
Oaxaca	375
Puebla	1577
Querétaro	301
Quintana Roo	231
San Luis Potosí	118
Sinaloa	1246
Sonora	1910
Tabasco	1260
Tamaulipas	599
Tlaxcala	171
Veracruz	6085
Yucatán	352
Zacatecas	46
Total	40,146

Fuente: Reporte de concentrado de solicitudes. DEOE

5. Listado Nominal

93.6 millones de ciudadanas/nos

El 40% equivale a: 37.4 millones de ciudadanas/os

6. Comunicación y difusión

Emisoras a nivel nacional: 3,499

- Emisoras TV: 1,394
- Emisoras Radio: 2,105

Spots producidos

- 7 para TV
- 7 para radio

Impactos entre el 15 de julio y el 7 de agosto: 377,833

- Impactos en TV: 131,306
- Impactos en radio: 246,527

Inserciones en medios impresos nacionales y estatales: 97

Espacios en publicidad exterior: 1,432

- Parabuses: 126
- Espacios de publicidad alternativa (bardas, carteles, mantas, lonas, vallas, volantes): 5,295
- Espacios ofrecidos por el gobierno de la CDMX (Metro, Metrobús, Parabús, pantallas digitales): 1,989

Micrositio ine.mx/consultapopular/

- Usuarios: 56,786
- Visitas a página: 224.183

Asistentes virtual WhatsApp

- 19,598 conversaciones (70 diarias)
- 192,678 mensajes (695 diarios)

Pauta en redes sociales y alcance esperado

- Facebook: 118,072 impresiones / 2,478 interacciones
- Instagram: 209,734 impresiones / 748 interacciones
- Twitter: 12,278 / 262
- TikTok: 467,041 / 8,442

Jornadas de diálogo

- 3 nacionales (2 realizadas)
- 32 estatales (32 realizadas)
- 300 distritales

7. Principales resultados

Mesas receptoras

57,070 mesas receptoras instaladas, lo que representó un 99.99%²

Observación electoral

Se reportó la asistencia de 30,463 personas que participaron como observadores electorales, lo que representa el 75.88% de los 40,146 que fueron acreditados por las juntas ejecutivas.

² Las mesas receptoras no instaladas fueron 7, lo que representó 0.01%; 1 mesa en Baja California (Distrito 07-Mexicali), 4 mesas en el estado de Chiapas (2 en el Distrito 08-Comitán y 2 en el Distrito 10-Villaflores) y, 2 mesas en el estado de Veracruz (Distrito 08-Xalapa)

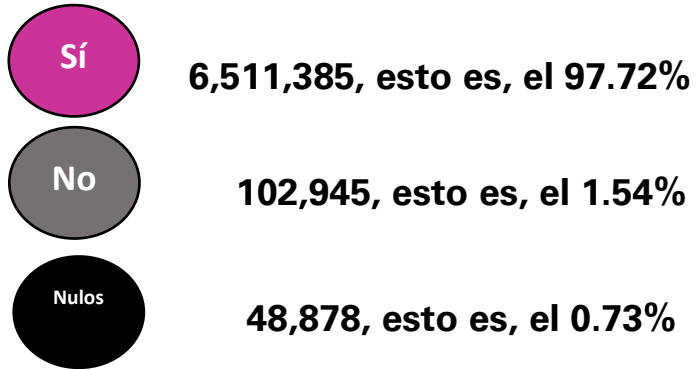
Incidentes

1,169 entre los que destacan:

Razones más recurrentes	Número de incidentes
Cambio de lugar de la mesa receptora con causa justificada	136
Propaganda en el interior o en el exterior de la mesa receptora	96
Algún ciudadano/a emitió su opinión sin credencial para votar y/o sin aparecer en la LNE	268
Ausencia prolongada o definitiva de algún funcionario de la mesa receptora, una vez instalada	167
Suspensión temporal de la recepción de opiniones por condiciones climatológicas desfavorables que dificulten o impidan el acceso al lugar	199

Cómputos distritales

Los resultados fueron:



7.11% de participación ciudadana (6,663,208 de opiniones)

