


Pide a la persona electora que muestre su Credencial para Votar y **la coloque sobre la mesa** para su identificación y búsqueda en la Lista Nominal.




Únicamente en caso de duda la o el Presidente le solicitará que se retire por un momento el cubrebocas. **Sin tocar la mano de la o el elector, aplica el líquido indeleble**, con la punta del aplicador hacia abajo, dando dos o tres pasadas sobre la yema del dedo pulgar derecho.



Pide a la o el elector que sujete firmemente su Credencial para Votar **para que la marques, sin que tú la toques.**



Antes de iniciar con el conteo de los votos, **limpia la urna y el material a utilizar.**



Pide a las y los representantes de partidos políticos y de candidaturas independientes que **utilicen una pluma propia** para firmar las actas y la documentación.

Estas medidas de cuidado y protección deben seguirse durante toda la Jornada Electoral; hazlo saber a las y los electores y recuérdalas a tus compañeros y compañeras cuando sea necesario.

¡Tu salud y la de las demás personas es primero!

En el INE nos cuidamos
todas y todos

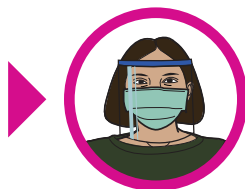
Medidas sanitarias para la protección de la salud durante la Jornada Electoral

Conoce las acciones que tú y tus compañeros y compañeras deben seguir en la casilla para prevenir y disminuir cualquier riesgo de contagio de **COVID-19** durante la Jornada Electoral.

MEDIDAS SANITARIAS

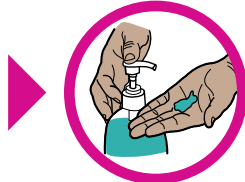
A SEGUIR DURANTE LA JORNADA ELECTORAL EN LA CASILLA

Usa correctamente tu cubrebocas durante toda la Jornada Electoral. También utiliza la careta protectora.



Aplicáte regularmente gel antibacterial.

De ser posible, lávate las manos con agua y jabón a lo largo del día. Antes de tomar algún documento, asegúrate de tener las manos limpias y secas.



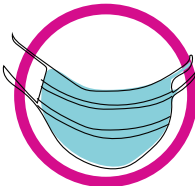
Instala el cancel de votación que no tendrá cortinilla para garantizar mayor ventilación y menor riesgo de contagio. Colócalo cuidando el secreto del voto.



Desinfecten y limpien, al menos cada tres horas, las superficies y materiales que estén en contacto con las personas electoras. Háganlo por turnos, preferentemente cuando no haya personas ejerciendo el voto ni formadas en la fila de votantes.



Todas las personas que ingresen a la casilla (electorado, representantes de partidos políticos y de candidaturas independientes y observadoras electorales) **deberán utilizar de manera obligatoria el cubrebocas** correctamente en todo momento. Si alguna persona no lo porta, la o el Escrutador que esté en la entrada le dará uno.



La o el Presidente vigilará **que toda persona que permanezca en la casilla use correctamente su cubrebocas**. A quien no lo utilice NO se le dará el acceso ni podrá estar en la casilla.




Indica a las y los electores que al formarse **se coloquen en las señalizaciones marcadas en el piso**.



Da preferencia en la fila de acceso a la casilla a mujeres embarazadas, personas con discapacidad, personas con niños en brazos, adultos mayores y a quienes utilicen tanque de oxígeno o pertenezcan **a grupos vulnerables**.



Entrega una toalla desinfectante para que la o el elector limpie las superficies con las que tenga contacto.



Invita a las y los electores a que utilicen una pluma propia para marcar la boleta, de lo contrario, pídeles que limpien el marcador de boletas.



Cerciórate que únicamente se encuentren **dos electores o electoras a la vez dentro de la casilla**.



Si llega a la casilla una **persona con síntomas aparentes de COVID**, se le permitirá votar, para ello:

- Revisa que atienda todas las medidas sanitarias y **que no haya otra persona electora** dentro de la casilla, hasta que termine de votar y se retire.
- **Limpia las superficies** que hayan estado en contacto con la o el elector con síntomas aparentes de COVID.

Proporciona a la o el elector gel antibacterial al ingresar y al salir de la casilla