Instituto Nacional Electoral

Informe sobre el seguimiento a la acreditación de las y los observadores electorales que participarán en las entidades con Proceso Electoral 2020-2021

Abril 2021

Contenido

Página

I. Presentación 1

II. Objetivos 1

II.1. General 1

II.2. Específicos 1

III. Marco jurídico 2

IV. Avance de la acreditación de las y los observadores electorales para el Proceso Electoral 2020-2021 7

IV.1. Solicitudes recibidas 7

IV.2. Cursos de Capacitación 11

IV.3. Solicitudes Aprobadas 13

VI. Comparativo del número de solicitudes recibidas y acreditadas entre los procesos electorales locales 2015-2016 - 2016-2017, concurrente 2017-2018, Local 2019-2020 y concurrente 2020-2021 20

VIII. Acciones de Difusión para incentivar la participación de organizaciones que atienden grupos de personas en situación de vulnerabilidad 27

IX. Acciones de Difusión realizadas por los OPL 29

X. Conclusiones 34

XI. Acciones implementadas por la Dirección Ejecutiva de Organización Electoral 35

XII. Líneas de Acción 36

I. Presentación

El presente informe da cuenta del procedimiento de acreditación de las y los ciudadanos que presentaron la solicitud de manera presencial en las juntas locales y distritales o en la modalidad en línea a través de Portal Público del Instituto Nacional Electoral (INE), así como en los Organismos Públicos Locales (OPL), con el fin de participar como observadoras u observadores electorales en el Proceso Electoral (PE) 2020-2021.

Es importante destacar que derivado del inicio del Proceso Electoral 2020-2021, el Consejo General del Instituto Nacional Electoral (INE) aprobó los siguientes documentos:

- Acuerdo INE/CG255/2020 por el que se emiten las convocatorias para la ciudadanía interesada en acreditarse como observadora electoral para el Proceso Electoral 2020-2021, y se aprueba el modelo que deberán atender los Organismos Públicos Locales para emitir la convocatoria respectiva; así como las modificaciones a los Anexos 6.1, 6.2, 6.5 y 6.6 del Reglamento de Elecciones; aprobado por el Consejo General el 4 de septiembre de 2020.

A partir del inicio del Proceso Electoral 2020-2021 y de la emisión de la convocatoria, se reportan los datos del registro de solicitudes y las acciones de difusión realizadas por los órganos desconcentrados del INE y por los OPL, con corte a los reportes recibidos al **16 de abril de 2021.**

II. Objetivos

II.1. General

- Informar sobre el avance de la acreditación de la ciudadanía y las organizaciones interesadas en participar como observadoras y observadores electorales en las elecciones 2020-2021.

II.2. Específicos

- Informar el avance del registro de solicitudes que presente la ciudadanía en la modalidad presencial en las juntas locales y distritales o en línea a través del Portal Público del INE, así como en los OPL para obtener su acreditación como Observador/a Electoral.

- Dar cuenta de los cursos de capacitación, preparación o información que se impartan de manera presencial en las juntas locales y distritales ejecutivas o en línea, así como los impartidos por los OPL y las organizaciones.

- Informar el número de ciudadanas y ciudadanos acreditados por los consejos locales y distritales, de manera individual o a través de organizaciones para fungir como observadoras u observadores electorales.

- Reportar el total de acciones de difusión que realizaron el INE y los OPL para invitar a la ciudadanía a participar en la observación electoral del Proceso Electoral 2020-2021.

III. Marco jurídico

De conformidad con lo establecido en el artículo 8, numeral 2 de Ley General de Instituciones y Procedimientos Electorales (LGIPE), es derecho exclusivo de los ciudadanos y las ciudadanas participar como observadoras/es de los actos de preparación y desarrollo de los procesos electorales federales y locales, así como en las consultas populares y demás formas de participación ciudadana que se realicen de conformidad con la legislación correspondiente, en la forma y términos que determine el Consejo General, y en los términos previstos por la ley.

En los artículos 68, numeral 1, inciso e); y 79, numeral 1, inciso g) de la LGIPE, se establecen como atribuciones de los consejos locales y distritales del Instituto, acreditar a los y las ciudadanas o a las agrupaciones que hayan presentado su solicitud, para participar como observadores u observadoras electorales durante el Proceso Electoral.

Asimismo, en los artículos 70, numeral 1, inciso c); 80, numeral 1, inciso k) y 217, numeral 1, inciso a) de la LGIPE, se determina que las y los presidentes de los consejos locales y distritales tienen la atribución de recibir las solicitudes de acreditación que presenten la ciudadanía o las agrupaciones a las que pertenezcan, para participar como observadoras/es.

El artículo 104, numeral 1, inciso m) de la LGIPE, establece que corresponde a los OPL ejercer funciones en el desarrollo de las actividades que se requieran para garantizar el derecho de la ciudadanía a realizar labores de observación electoral en la entidad que se trate, de acuerdo con los lineamientos y criterios que emita el Instituto.

Los artículos 217, numeral 1, inciso c) de la LGIPE, y 187, numeral 1 del Reglamento de Elecciones (RE), señalan que la solicitud de registro para participar como observadores u observadoras electorales podrá presentarse en forma personal o a través de la organización a la que pertenezcan, desde el inicio del proceso electoral y hasta el 30 de abril del año de la elección.

El artículo 217, inciso d), fracción IV de la LGIPE, establece que la ciudadanía que solicite su acreditación como observadora electoral debe asistir a los cursos de capacitación que impartan las agrupaciones, los OPL y el INE.

El artículo 186, numeral 1 del RE, señala que el INE y los OPL emitirán en la sesión inicial del Proceso Electoral, una convocatoria en la que se difundirán los requisitos para obtener la acreditación para la observación electoral, tomando en consideración los modelos del Anexo 6.6 del RE.

El artículo 186, numeral 2 del RE, establece que el INE, y el OPL proporcionarán los mecanismos necesarios para que la ciudadanía, con independencia de su lugar de residencia, obtenga la acreditación para la observación electoral, a través de las modalidades que el Instituto determine, el cual podrá incluir el uso de herramientas informáticas y tecnológicas.

El artículo 186, numeral 3 del RE, dispone que quienes se encuentren acreditados como observadores electorales tendrán derecho a realizar las actividades de observación de los actos de carácter público de preparación y desarrollo de los Procesos Electorales Federales y Locales, tanto ordinarios como extraordinarios, así como de las consultas populares, incluyendo los que se lleven a cabo durante la Jornada Electoral y sesiones de los órganos electorales del RE, y de los OPL, en términos de lo establecido en la LGIPE y el RE.

El artículo 186, numeral 4 del RE, señala que la observación electoral podrá realizarse en cualquier ámbito territorial de la República Mexicana para el caso de las elecciones federales.

El artículo 186, numeral 5 del RE, establece que la ciudadanía mexicana podrá participar en la observación electoral en términos de lo previsto en la LGIPE y el RE, solo cuando hayan obtenido oportunamente su acreditación ante el INE; la cual surtirá efectos para el proceso federal y los concurrentes.

El artículo 189, numeral 1 del RE, dispone que la solicitud para obtener la acreditación para la observación del desarrollo de las actividades de los Procesos Electorales federales y locales, ordinarios y extraordinarios, se presentará preferentemente a través de las herramientas informáticas y tecnológicas que el Instituto implemente o, en su defecto, ante la presidencia del Consejo Local o Distrital del Instituto o ante el órgano correspondiente del OPL.

El artículo 189, numeral 2 del RE, señala que en elección federal o concurrente, los consejos locales y distritales deberán recibir las solicitudes de acreditación de la ciudadanía interesada en actuar como observadora electoral, sin menoscabo de donde se ubique el domicilio del solicitante o el de la organización a la que pertenezca; y deberán darle cauce, en términos de lo dispuesto por el artículo 217, numeral 1, incisos a), b), c) y d) de la LGIPE.

El artículo 190, numeral 1 del RE, dispone que si a la fecha de la presentación de las solicitudes de acreditación, no hubieren sido instalados los consejos locales o distritales del Instituto, la ciudadanía y las organizaciones podrán entregarlas en las juntas locales y distritales ejecutivas, quienes deberán recibirlas y remitirlas a los consejos del Instituto respectivos el día de su instalación.

El artículo 192, numeral 1 del RE, establece que la presidencia de los consejos locales y distritales del Instituto, así como las autoridades de los OPL, en el ámbito de sus competencias, deberán informar periódicamente a los miembros de los consejos respectivos el número de solicitudes recibidas y el estado que guardan.

El artículo 192 numeral 2 del RE, señala que, en elecciones ordinarias, la revisión del cumplimiento de los requisitos legales para obtener la acreditación de observador electoral se realizará en un plazo de cinco días contados a partir de la recepción de la solicitud.

El artículo 192 numeral 3 del RE, señala que, si de la revisión se advirtiera la omisión de algún documento o requisito para obtener la acreditación, se notificará a la persona solicitante de manera personal o por correo electrónico si se hubiese autorizado expresamente dicha modalidad para oír y recibir notificaciones, a efecto que dentro de las cuarenta y ocho horas siguientes a la notificación, presente los documentos o la información que subsanen la omisión.

El artículo 193, numeral 1 del RE, señala que, una vez concluida la revisión de las solicitudes, se notificará dentro de los siguientes 3 días a la persona solicitante la obligación de tomar, en alguna de las modalidades aprobadas, el curso de capacitación, preparación o información a que se refiere el artículo 217, numeral 1, inciso d), fracción IV de la LGIPE apercibida que, de no tomar el curso de capacitación, la solicitud será improcedente.

El artículo 193, numeral 4 del RE, establece que los cursos contarán con información relativa a la Elección Federal o Local que corresponda. Para el caso de las elecciones locales y concurrentes, los OPL y los vocales ejecutivos locales respectivos, deberán intercambiar el material con los contenidos conducentes.

El artículo 194, numeral 1 del RE señala que los cursos de capacitación son responsabilidad del Instituto, de los OPL o de las propias organizaciones a las que pertenezcan los observadores electorales, en términos de lo previsto en el artículo 217, numeral 1, inciso d), fracción IV de la LGIPE, y serán impartidos por funcionarios de la autoridad correspondiente.

El artículo 195, numeral 2 del RE dispone que, en elecciones concurrentes, en caso, que la persona acreditada quisiera observar elecciones locales de otra entidad federativa, deberá tomar el curso impartido por el INE, el OPL correspondiente o por las organizaciones respectivas, en cualquiera de sus modalidades aprobadas a fin de conocer las modificaciones sustantivas de la elección local que pretende observar.

El artículo 196 numeral 1 del RE dispone que los cursos de capacitación también podrán ser impartidos por las organizaciones de observadores electorales, por conducto de instructores de las propias organizaciones, atendiendo siempre a lo establecido en la LGIPE, así como a los contenidos determinados por el Instituto.

El artículo 197, numeral 1 del RE señala que, en los procesos electorales ordinarios, los cursos que impartan el Instituto y los OPL deberán concluir a más tardar 20 días antes del día de la Jornada Electoral, en tanto que los que impartan las organizaciones, podrán concluir a más tardar hasta 5 días antes a aquél en que se celebre la última sesión del consejo del Instituto, previo a la Jornada Electoral.

El artículo 200, numeral 1 del RE señala que en el supuesto que algún solicitante no compruebe su participación a los cursos de capacitación, preparación o información, su solicitud no se pondrá a consideración del Consejo Local o distrital que corresponda, para su aprobación como observadora/or electoral.

El artículo 201, numeral 1 del RE señala que la autoridad competente para expedir la acreditación de los observadores electorales para los procesos electorales federales y locales, sean estos ordinarios o extraordinarios, serán los consejos locales y distritales del Instituto.

El artículo 201, numeral 7 del RE señala que los consejos locales y distritales podrán aprobar acreditaciones como observadores electorales hasta en la última sesión previa a que se celebre la Jornada Electoral respectiva.

El artículo 206, numeral 1 del RE, establece que quienes se encuentren acreditados para participar como observadores electorales, no podrán actuar de manera simultánea, como representantes de partido político o candidaturas independientes ante los consejos del INE o del OPL, ni ante las mesas directivas de casilla o generales. Tampoco podrán actuar como representantes de partidos políticos ante las comisiones de vigilancia nacional, locales y distritales del Registro Federal de Electores.

El artículo 207, numeral 1 del RE, establece que la información relativa a las solicitudes recibidas y acreditaciones otorgadas, denegadas y canceladas, formarán parte de las bases de datos de la red informática del Instituto (RedINE). El consejero presidente de cada consejo local o distrital, será el responsable de la actualización de la información en las bases respectivas.

El artículo 211, numeral 1 del RE señala que los observadores electorales debidamente acreditados, podrán presentar un informe ante el INE o los OPL, según la elección que hubieren observado, dentro de los treinta días siguientes a aquel en que se celebre la Jornada Electoral correspondiente.

El artículo 212, numeral 1 del RE, establece que La Secretaría Ejecutiva deberá presentar al Consejo General, en cada sesión ordinaria que éste celebre durante el plazo de acreditación, un informe respecto del número de observadores acreditados, así como un informe final al término del proceso electoral correspondiente.

El artículo 213, numeral 4 del RE, establece que las juntas ejecutivas locales y distritales, deberán de realizar la difusión de la convocatoria y materiales promocionales para invitar a la ciudadanía a participar en la Observación Electoral de los Procesos Electorales, a través de los medios que estén a su alcance.

El artículo 213, numeral 5 del RE, señala que las juntas ejecutivas locales y distritales, deberán de hacer la más amplia promoción con el fin que las organizaciones que atienden a grupos de personas en situación de vulnerabilidad participen en la observación electoral de los procesos electorales.

IV. Avance de la acreditación de las y los observadores electorales para el Proceso Electoral 2020-2021

IV.1. Solicitudes recibidas

A la fecha de corte se recibieron **11,272** solicitudes, de las cuales se tiene que **10,252** (91.0 por ciento) fueron ingresadas por el INE y **1,020** (9.0 por ciento) por los OPL; asimismo, de las **10,252** solicitudes incorporadas por el INE, **246** (2.2 por ciento) fueron a través de las juntas locales, **853** (7.6 por ciento) por las juntas distritales y **9,153** (81.2 por ciento) por el Portal Público. (Cuadro 1) y (Gráfica 1).

Cuadro 1
Proceso Electoral 2020-2021
Distribución del número de solicitudes recibidas para participar como observadora u observador electoral, según instancia donde fueron ingresadas, por entidad federativa

Entidad Federativa	Total	Consejos del INE		Portal Público	OPL
		Locales	Distritales		
Total	**11,272**	**246**	**853**	**9,153**	**1,020**
%	**100.0**	**2.2**	**7.6**	**81.2**	**9.0**
Aguascalientes	258	26	130	102	0
Baja California	154	1	3	150	0
Baja California Sur	50	1	2	47	0
Campeche	81	0	2	79	0
Coahuila	286	0	18	163	105
Colima	70	2	4	38	26
Chiapas	643	3	16	623	1
Chihuahua	226	2	2	218	4
Ciudad de México	1,388	1	8	1,327	52
Durango	208	2	4	202	0
Guerrero	195	1	11	179	4
Guanajuato	224	0	12	205	7
Hidalgo	132	0	21	109	2
Jalisco	297	0	4	293	0

México	1,408	1	48	1,356	3
Michoacán	152	4	15	124	9
Morelos	114	1	8	105	0
Nayarit	45	4	0	41	0
Nuevo León	415	2	11	379	23
Oaxaca	868	39	240	589	0
Puebla	615	0	109	506	0
Querétaro	352	26	59	265	2
Quintana Roo	196	3	1	192	0
San Luís Potosí	70	0	4	66	0
Sinaloa	63	0	7	56	0
Sonora	182	1	8	173	0
Tabasco	915	0	40	160	715
Tamaulipas	402	7	32	303	60
Tlaxcala	126	49	3	67	7
Veracruz	650	0	25	625	0
Yucatán	364	70	6	288	0
Zacatecas	123	0	0	123	0

Fuente: Elaborado por la Dirección de Operación Regional de la Dirección Ejecutiva de Organización Electoral, con base en la información registrada en el Sistema de Observadoras/es Electorales de la RedINE, e información remitida por las juntas locales y distritales a través del formato enviado para este fin, corte al 16 de abril de 2021.

Gráfica 1
Proceso Electoral 2020-2021
Distribución relativa de solicitudes recibidas, por instancia donde fueron ingresadas

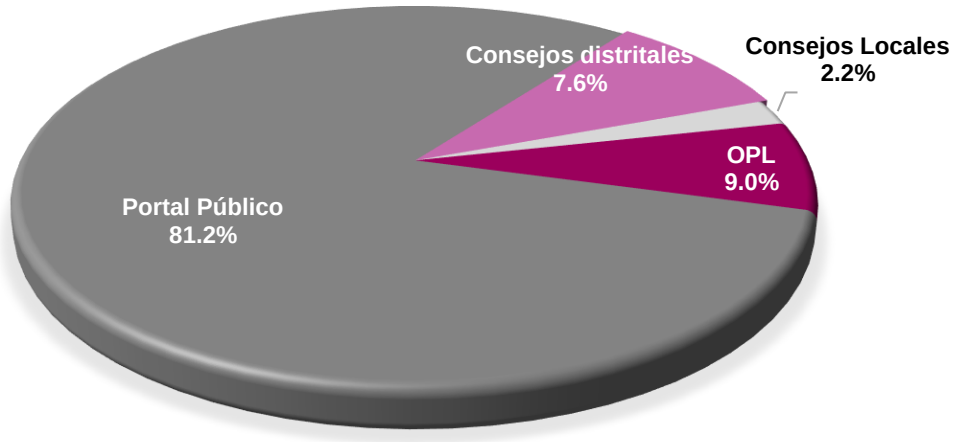

Fuente: Análisis del cuadro 1.

De las **11,272** solicitudes ingresadas, el mayor número de registros corresponde al Estado de México con **1,408,** seguido por Ciudad de México con **1,388**, Tabasco con **915**, Oaxaca con **868,** Veracruz con **650,** Chiapas con **643**, Puebla con **615,** Nuevo León con **415,** Tamaulipas con **402**, Yucatán con **364,** Querétaro con **352,** Jalisco con **297,** Chihuahua con **286.** En contraste las entidades con menor número de registro Zacatecas con **123**, Morelos con **114**, Campeche con **81**, Colima y San Luis Potosí con **70** cada una, Sinaloa con **63**, Baja California con **50** y en último lugar Nayarit con **45** (Gráfica 2).

Gráfica 2
Proceso Electoral 2020-2021
Distribución del número de solicitudes recibidas, por entidad federativa

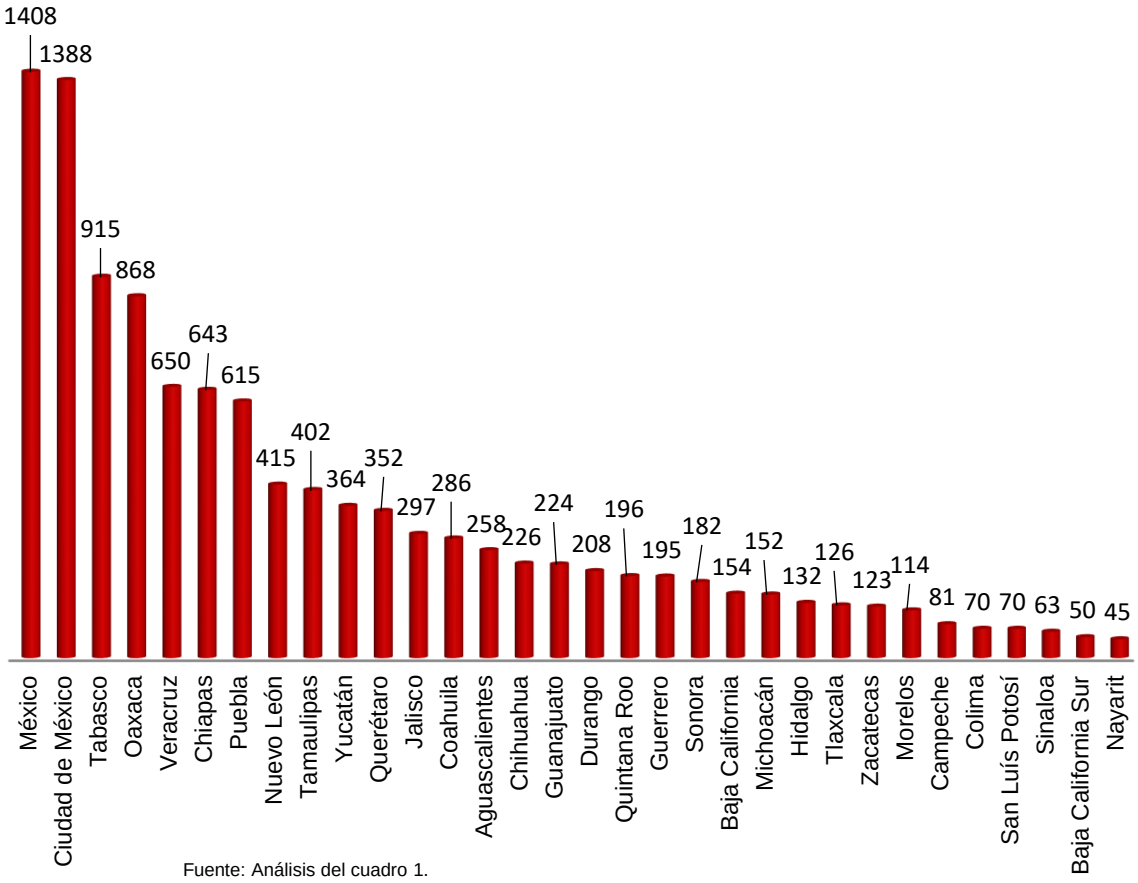

Fuente: Análisis del cuadro 1.

En cuanto al total de personas que registraron solicitud según su sexo, se tiene que **5,979** (53.0 por ciento) son mujeres y **5,293** hombres (47.0 por ciento) (Gráfica 3).

Gráfica 3
Proceso Electoral 2020-2021
Distribución relativa de las personas que registraron su solicitud, por sexo

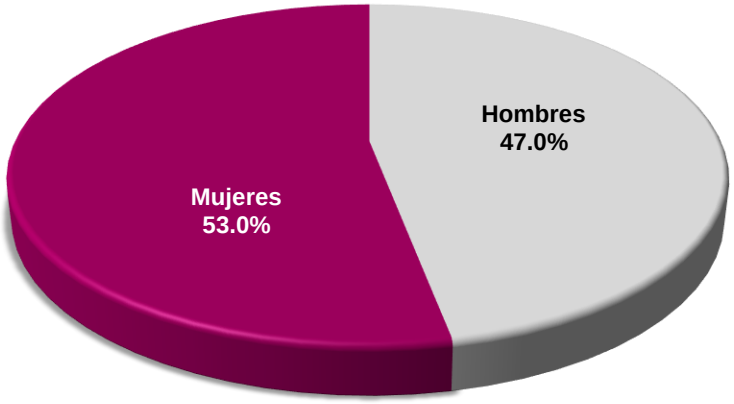

Fuente: Elaborado por la Dirección de Operación Regional de la Dirección Ejecutiva de Organización Electoral, con base en la información registrada en el Sistema de Observadoras/es Electorales de la RedINE, corte al 16 de abril de 2021

Respecto del tipo de solicitudes recibidas, se tiene que **10,775** (95.6 por ciento) fueron ingresadas de manera individual y **497** (4.4 por ciento) a través de las organizaciones (Gráfica 4).

Gráfica 4
Proceso Electoral 2020-2021
Distribución relativa de las solicitudes aprobadas de manera individual y por organización

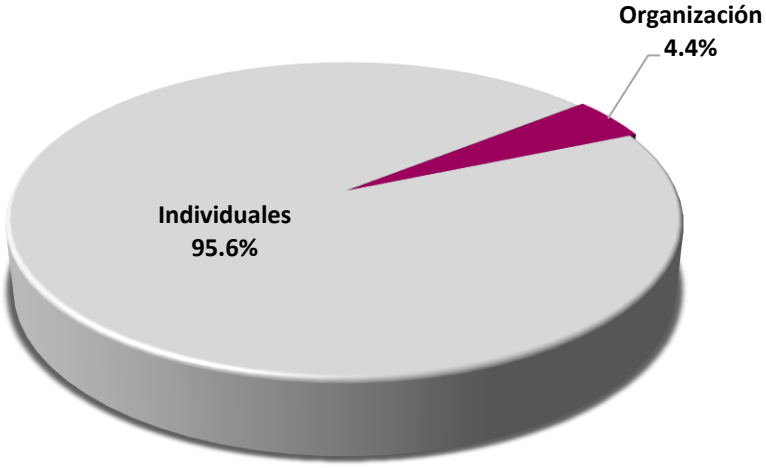

Fuente: elaborado por la Dirección de Operación Regional de la Dirección Ejecutiva de Organización Electoral, con base en la información registrada en el Sistema de Observadoras/es Electorales de la RedINE, corte al 16 de abril de 2021.

En la Gráfica 5 se muestra la distribución de las personas que presentaron solicitud para participar como observadoras/es electorales según su rango de edad, y se puede verificar que la mayor participación fue de las personas que tienen entre 21 y 25 años de edad con **20.0** por ciento; seguido por las que tienen entre 26 y 30 con **15.1** por ciento; las que cuentan con entre 31 y 35 con **11.2** por ciento, 18 y 20 con **10.1** por ciento. En contraste, las y los ciudadanos que menos se registraron corresponden a los que tienen entre 61 y 65 años con **3.7** por ciento y de 66 años de edad en adelante con **3.5** por ciento.

Gráfica 5
Proceso Electoral 2020-2021
Distribución relativa de las personas que presentaron solicitud como observadoras electorales, por rango de edad

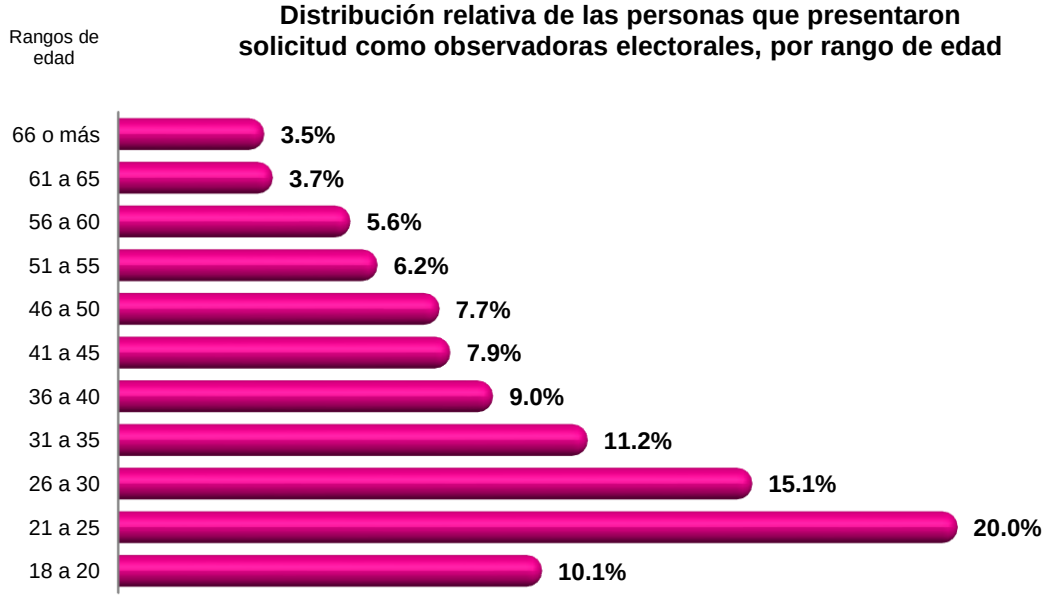

Fuente: Elaborado por la Dirección de Operación Regional de la Dirección Ejecutiva de Organización Electoralcon, base en la información registrada en el Sistema de Observadoras/es Electorales de la RedINE, corte al 16 de abril de 2021.

IV.2. Cursos de Capacitación

Se registraron **4,152** cursos de capacitación, de los cuales **180** (4.3 por ciento del total de cursos) fueron impartidos por las juntas locales, **1,043** (25.1 por ciento) por las juntas distritales del INE, todos en la modalidad presencial, los cuales se impartieron de manera personal o, a través de las plataformas virtuales como: Teams, Zoom, Webex, etc., **2,600** (62.6 por ciento) en línea a través del portal público, **201** (4.8 por ciento) por el OPL y **128** (3.1 por ciento) las organizaciones (Cuadro 2).

Cuadro 2
Proceso Electoral 2020-2021
Distribución del número de personas que recibieron curso de capacitación para actuar como observadoras electorales, según instancia que se las brindó, por entidad federativa

Entidad Federativa	Total	Consejos del INE			OPL	Organizaciones
		Locales	Distritales	Cursos en línea		
Total	**4,152**	**180**	**1,043**	**2,600**	**201**	**128**
%	**100**	**4.3**	**25.1**	**62.6**	**4.8**	**3.1**
Aguascalientes	163	21	20	26	0	96
Baja California	62	1	44	17	0	0
Baja California Sur	11	0	5	6	0	0
Campeche	23	0	0	23	0	0
Coahuila	164	0	25	42	97	0
Colima	39	2	8	7	22	0
Chiapas	369	4	24	340	1	0
Chihuahua	62	3	31	28	0	0
Ciudad de México	449	9	101	320	19	0
Durango	81	4	3	74	0	0
Guerrero	80	1	25	54	0	0
Guanajuato	65	0	11	50	4	0
Hidalgo	60	0	34	26	0	0
Jalisco	100	0	15	85	0	0
México	502	5	237	257	3	0
Michoacán	69	4	27	31	7	0
Morelos	35	0	15	20	0	0
Nayarit	12	5	0	7	0	0
Nuevo León	168	2	19	142	5	0
Oaxaca	298	32	7	259	0	0
Puebla	296	7	107	182	0	0
Querétaro	152	24	59	67	2	0
Quintana Roo	70	3	8	59	0	0
San Luís Potosí	29	2	8	19	0	0
Sinaloa	26	0	11	15	0	0
Sonora	37	0	12	25	0	0
Tabasco	56	3	23	28	2	0
Tamaulipas	210	11	42	119	38	0
Tlaxcala	37	1	8	27	1	0
Veracruz	224	0	77	147	0	0
Yucatán	187	36	27	92	0	32
Zacatecas	16	0	10	6	0	0

Fuente: Elaborado por la Dirección de Operación Regional de la Dirección Ejecutiva de Organización Electoral, con base en la información registrada en el Sistema de Observadoras/es Electorales de la RedINE, corte al 16 de abril de 2021.

Del total de cursos de capacitación impartidos, las entidades que mayores registros reportaron fueron, México con **502,** seguido de Ciudad de México con **449**, Chiapas con **369**, Oaxaca con **298**, Puebla con **296**, Veracruz con **224**, Tamaulipas con **210,** Yucatán con **187,** Nuevo León con **168,** Coahuila con **164,** Aguascalientes con **163**, Querétaro con **152**. En contraste, las entidades que menos cursos impartieron corresponden a Tabasco con **56**, Colima y Sonora con **39** cada una, Morelos con **35**, San Luis Potosí con **29**, Sinaloa con **26**, Campeche con **23**, Zacatecas con **16,** Nayarit con **12** y en último lugar Baja california Sur con **11**(Gráfica 6).

Gráfica 6
Proceso Electoral 2020-2021
Distribución absoluta de personas que recibieron capacitación para fungir como observadoras electorales, según entidad federativa

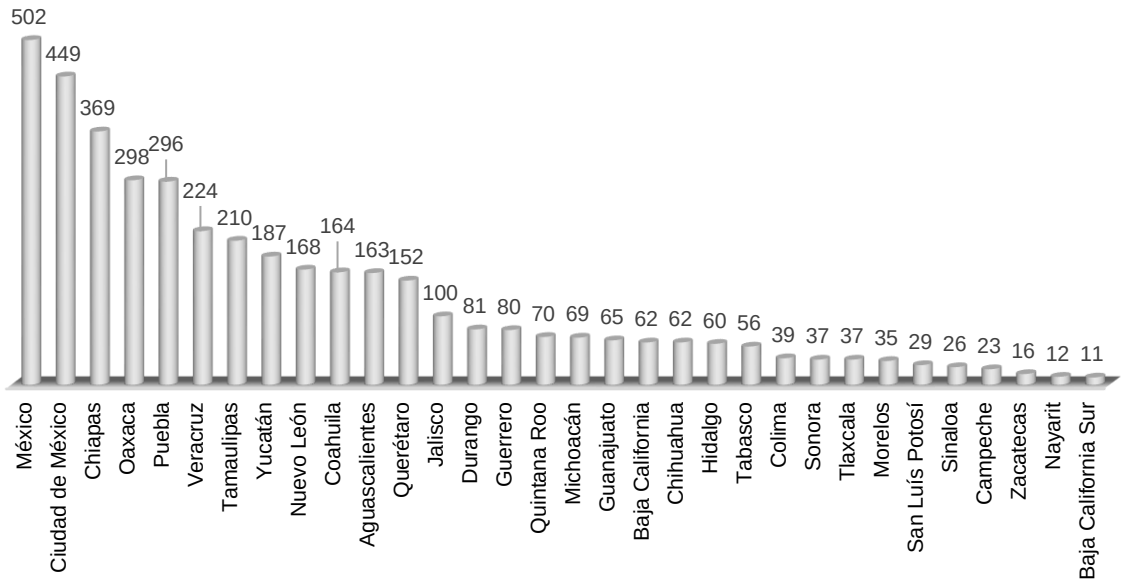

Fuente: Análisis del cuadro 2.

IV.3. Solicitudes Aprobadas

De las **11,272** solicitudes que se recibieron, se han aprobado **2,834**, lo que representa 25.1 por ciento del total de solicitudes recibidas, de las cuales **338** (11.9 por ciento) fueron aprobadas por los consejos locales y **2,496** (88.1 por ciento) por los consejos distritales (Cuadro 3).

Cuadro 3
Proceso Electoral 2020-2021: distribución del número de solicitudes aprobadas según la instancia que las autorizó, por entidad federativa

Entidad Federativa	Total	INE	
		Consejos locales	Consejos distritales
Total	**2,834**	**338**	**2,496**
%	**100**	**11.9**	**88.1**
Aguascalientes	95	7	88
Baja California	48	2	46
Baja California Sur	9	0	9
Campeche	10	0	10
Coahuila	341	10	331
Colima	35	3	32
Chiapas	303	43	260
Chihuahua	123	33	90
Ciudad de México	32	26	6
Durango	60	5	55
Guerrero	47	2	45
Guanajuato	42	2	40
Hidalgo	50	9	41
Jalisco	43	3	40
México	367	5	362
Michoacán	50	9	41
Morelos	24	3	21
Nayarit	7	3	4
Nuevo León	76	7	69
Oaxaca	125	35	90
Puebla	214	9	205
Querétaro	107	24	83
Quintana Roo	46	3	43
San Luís Potosí	18	1	17
Sinaloa	24	0	24
Sonora	29	1	28
Tabasco	40	6	34
Tamaulipas	159	14	145
Tlaxcala	21	1	20
Veracruz	127	4	123
Yucatán	150	68	82
Zacatecas	12	0	12

Fuente: Elaborado por la Dirección de Operación Regional de la Dirección Ejecutiva de Organización Electoral, con base en la información registrada en el Sistema de Observadoras/es Electorales de la RedINE, corte al 16 de abril de 2021.

Del total de solicitudes aprobadas corresponde el mayor número de registros al Estado de México con **367,** Coahuila con **341,** Chiapas con **303,** Puebla con **214,** Tamaulipas con **159,** Yucatán con **150,** Veracruz con **127**, Oaxaca con **125**, Chihuahua con **123**, Querétaro con **107**. En contraste las entidades con menor número de registro son: Guanajuato con **42**, Tabasco con **40**, Colima con **35**, Ciudad de México con **32,** Sonora con **29,** Morelos y Sinaloa con **24** cada una, Tlaxcala con **21,** San Luis Potosí con **18,** Zacatecas con **12,** Campeche con **10,** Baja California Sur con **nueve** y Nayarit con **siete** (Gráfica 7).

Gráfica 7
Proceso Electoral 2020-2021
Distribución del número de solicitudes aprobadas según la entidad federativa

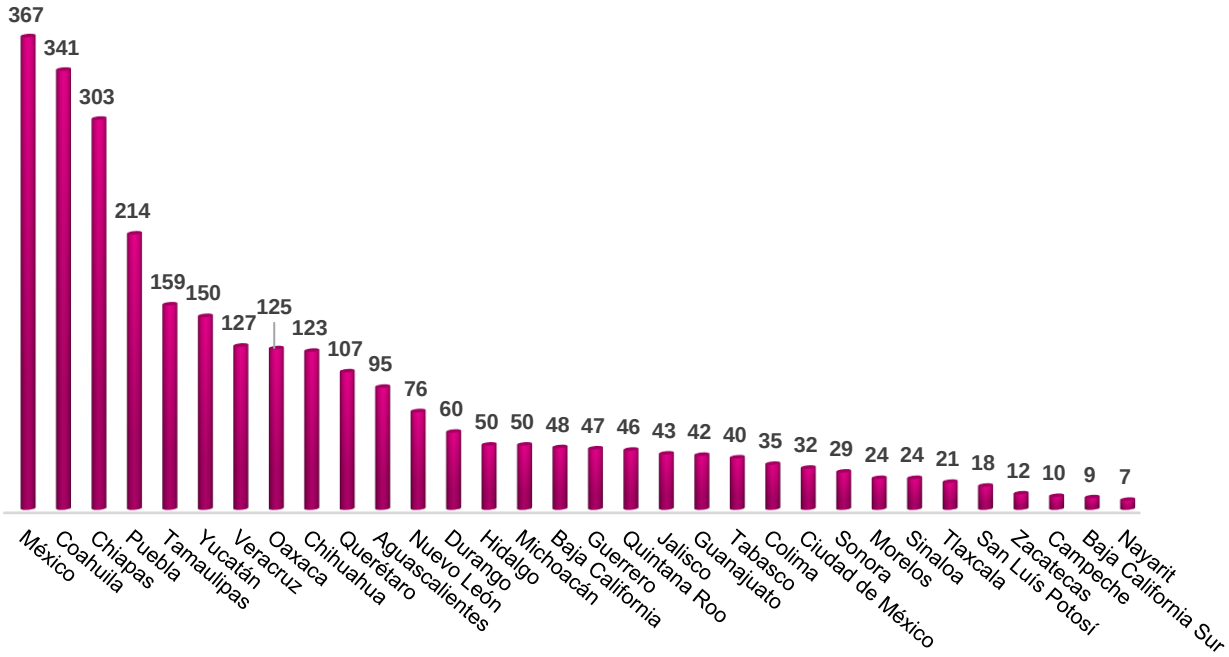

Fuente: Análisis del cuadro 3.

Del total de solicitudes aprobadas, se tiene que, **338** (11.9 por ciento) fueron acreditadas en los consejos locales y **2,496** (88.1 por ciento) en los consejos distritales (Gráfica 8).

Gráfica 8
Proceso Electoral 2020-2021
Distribución relativa de las solicitudes aprobadas, según instancia que las autorizó

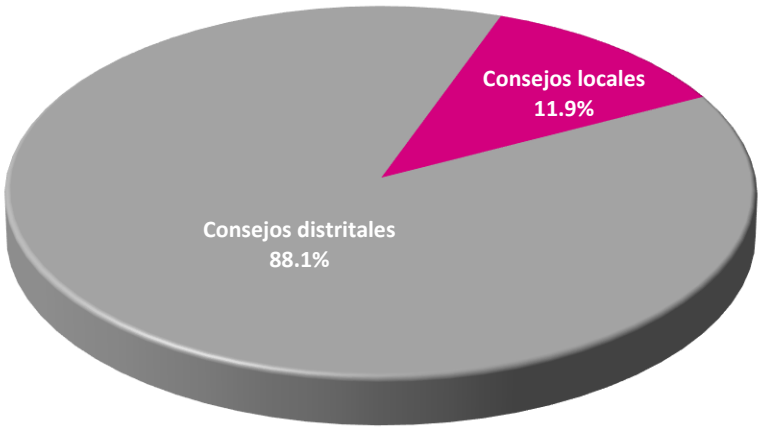

Fuente: Análisis del cuadro 6.

Siguiendo con el análisis de las solicitudes aprobadas, se identificó que **1,468** (51.8 por ciento) correspondieron a mujeres, y las restantes **1,366** (48.2 por ciento) a hombres (Gráfica 9).

Gráfica 9
Proceso Electoral 2020-2021
Distribución relativa de las personas que recibieron su acreditación como observadoras electorales, según su sexo

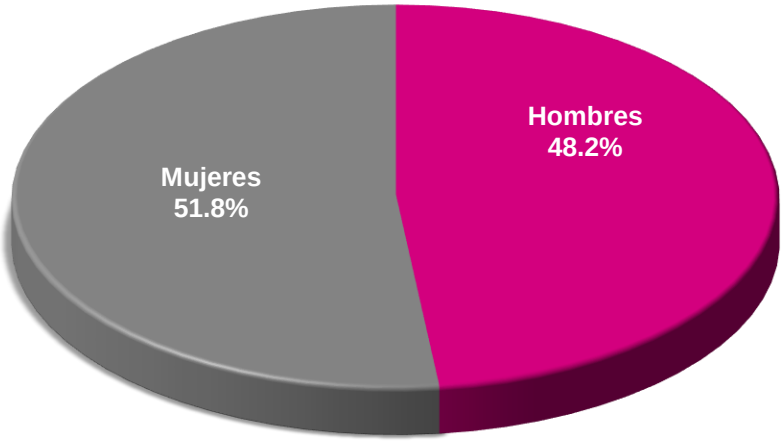

Fuente: Elaborado por la Dirección de Operación Regional de la Dirección Ejecutiva de Organización Electoral, con base en la información registrada en el Sistema de Observadoras/es Electorales de la RedINE, corte al 16 de abril de 2021.

En la Gráfica 10 se muestra la distribución de las personas que fueron aprobadas para participar como observadoras/es electorales según su rango de edad, y se puede verificar que la mayor participación fue de las personas que tienen entre 21 y 25 años de edad con **20.0** por ciento; seguido de las que tienen entre 26 a 30 con **14.5** por ciento; así como las que cuentan con 18 a 20 con **10.5** por ciento y las que tienen 31 a 35 con **10.1** por ciento. En contraste, las y los ciudadanos que menos se registraron corresponden a los que tienen entre 60 o más con **3.9** por ciento.

Gráfica 10
Proceso Electoral 2020-2021
Distribución relativa de las solicitudes aprobadas, según rango de edad

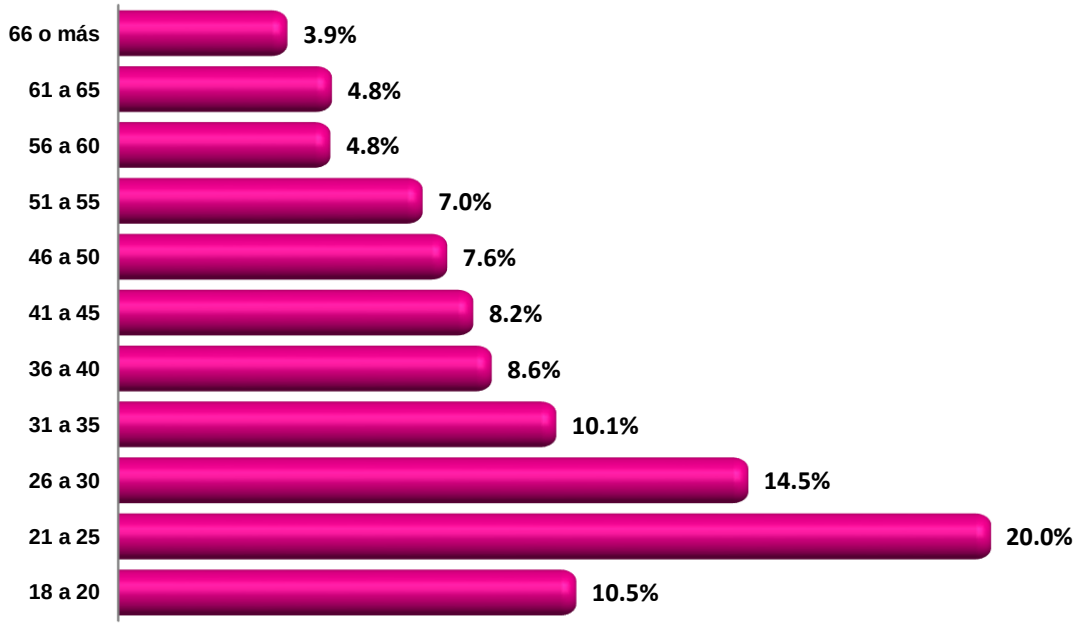

Fuente: Elaborado por la Dirección de Operación Regional de la Dirección Ejecutiva de Organización Electoral, con base en la información registrada en el Sistema de Observadoras/es Electorales de la RedINE, corte al 16 de abril de 2021.

V. Organizaciones

A la fecha del corte, en el Cuadro 4, se presentan el número de organizaciones registradas en el Catálogo de Organizaciones del Sistema de Observadoras/es Electorales de la RedINE.

Cuadro 4
Proceso Electoral 2020-2021
Organizaciones registradas, por entidad federativa

Entidad	Número de Organizaciones registradas
Aguascalientes	4
Baja California	2
Chiapas	3
Chihuahua	1
Ciudad de México	14
Coahuila	1
Guanajuato	1
Guerrero	1
Hidalgo	4
Jalisco	1
México	6
Morelos	1
Nayarit	1
Nuevo León	2
Puebla	2
San Luis	1
Tabasco	1
Tlaxcala	1
Veracruz	5
Yucatán	2

Fuente: Elaborado por la Dirección de Operación Regional de la Dirección Ejecutiva Electoral, con base en la información registrada en el Sistema de Observadoras/es RedINE, e información remitida por las juntas locales y distritales a través del formato env corte al 16 de abril de 2021.

Respecto de las solicitudes presentadas por las organizaciones, se tiene que, a la fecha de corte, se presentaron **497** solicitudes, de estas **314** tomaron la capacitación, **183** se encuentran sin curso, **223** aprobadas, **269** pendientes de acreditar y **cinco** tienen el estatus de declinada (el ciudadano expresó renunciar a ser observadora/or electoral), y cancelada (observadoras/es electorales que se encuentra aprobados en el Sistema de observadoras/es y en el de FMDC, por lo que este último es el que prevalece) (Cuadro 5).

Cuadro 5
Proceso Electoral 2020-2021
Distribución del número de cursos de capacitación, según instancia que lo impartió, por entidad federativa

Entidad Federativa	No. de Organizaciones registradas en el sistema	Solicitudes recibidas	Solicitudes con curso	Solicitudes sin curso	Solicitudes aprobadas	Solicitudes pendientes de acreditación	Solicitudes declinadas, canceladas y registradas en otro sistema (SRPPyCI y FMDC)
Total	**56**	**497**	**314**	**183**	**223**	**269**	**5**
Aguascalientes	4	152	115	37	55	96	1
Baja California	2	0	0	0	0	0	0
Baja California Sur	0	0	0	0	0	0	0
Campeche	0	0	0	0	0	0	0
Coahuila	1	1	0	1	0	1	0
Colima	0	0	0	0	0	0	0
Chiapas	3	1	1	0	1	0	0
Chihuahua	1	0	0	0	0	0	0
Ciudad de México	15	50	15	35	9	41	0
Durango	0	0	0	0	0	0	0
Guerrero	1	0	0	0	0	0	0
Guanajuato	1	1	0	1	0	1	0
Hidalgo	4	14	8	6	5	9	0
Jalisco	1	0	0	0	0	0	0
México	6	12	9	3	5	7	0
Michoacán	0	0	0	0	0	0	0
Morelos	1	0	0	0	0	0	0
Nayarit	1	0	0	0	0	0	0
Nuevo León	2	18	3	15	2	16	0
Oaxaca	0	0	0	0	0	0	0
Puebla	2	91	81	10	75	15	1
Querétaro	0	0	0	0	0	0	0
Quintana Roo	0	0	0	0	0	0	0
San Luís Potosí	1	1	0	1	0	1	0
Sinaloa	0	0	0	0	0	0	0
Sonora	0	0	0	0	0	0	0
Tabasco	1	33	5	28	4	29	0
Tamaulipas	0	0	0	0	0	0	0
Tlaxcala	2	49	10	39	0	49	0
Veracruz	5	4	1	3	1	3	0
Yucatán	2	70	66	4	66	1	3
Zacatecas	0	0	0	0	0	0	0

Fuente: Elaborado por la Dirección de Operación Regional de la Dirección Ejecutiva de Organización Electoral, con base en la información registrada en el Sistema de Observadoras/es Electorales de la RedINE, corte al 16 de abril de 2021.

VI. Comparativo del número de solicitudes recibidas y acreditadas entre los procesos electorales locales 2015-2016 - 2016-2017, concurrente 2017-2018, Local 2019-2020 y concurrente 2020-2021

Al verificar la información sobre las solicitudes que se recibieron en los procesos electorales anteriores, y tomando como fecha de corte el 16 de abril, para cada uno de los años electorales pasados; se tiene que, en el Proceso Local 2015-2016, en dicha fecha se habían registrado **2,103**, seguido de 2016-2017 con **1,543**, en el concurrente 2017-2018 con **6,448,** Local 2019-2020 con **270** y concurrente 2020-2021 con **11,272** (Cuadro 6).

Cuadro 6
Comparativo del número de solicitudes que se recibieron en los procesos electorales locales 2015-2016, 2016-2017, concurrente 2017-2018 y Local 2019-2020, por entidad federativa

Entidad	Corte al 16 de abril				
	Elección Local 2015-2016	Elección Local 2016-2017	Elección Concurrente 2017-2018	Elección Local 2019-2020	Elección Concurrente 2020-2021
Total	**2,103**	**1,543**	**6,448**	**270**	**11,272**
Aguascalientes	185	-	176	-	258
Baja California	66	-	59	-	154
Baja California Sur	-	-	27	-	50
Campeche	-	-	10	-	81
Coahuila	-	159	190	173	643
Colima	-	-	25	-	226
Chiapas	-	-	402	-	1388
Chihuahua	220	-	27	-	286
Ciudad de México	148	-	855	-	70
Durango	151	-	57	-	208
Guerrero	-	-	97	-	195
Guanajuato	-	-	47	-	224
Hidalgo	23	-	122	97	132
Jalisco	-	-	46	-	297
México	-	1,317	1,766	-	1,408
Michoacán	-	-	71	-	152
Morelos	-	-	61	-	114
Nayarit	-	7	5	-	45
Nuevo León	-	-	309	-	415
Oaxaca	212	0	435	-	868
Puebla	149	-	204	-	615
Querétaro	-	-	221	-	352
Quintana Roo	365	-	100	-	196
San Luís Potosí	-	-	13	-	70
Sinaloa	8	-	70	-	63

Cuadro 6
Comparativo del número de solicitudes que se recibieron en los procesos electorales locales 2015-2016, 2016-2017, concurrente 2017-2018 y Local 2019-2020, por entidad federativa

Entidad	Corte al 16 de abril				
	Elección Local 2015-2016	Elección Local 2016-2017	Elección Concurrente 2017-2018	Elección Local 2019-2020	Elección Concurrente 2020-2021
Sonora	-	-	21	-	182
Tabasco	-	-	425	-	915
Tamaulipas	41	-	148	-	402
Tlaxcala	34	0	63	-	126
Veracruz	464	60	223	-	650
Yucatán	-	-	162	-	364
Zacatecas	37	-	11	-	123

Fuente: Elaborado por la Dirección de Operación Regional de la Dirección Ejecutiva de Organización Electoral, con base en la información registrada en el Sistema de Observadoras/es Electorales de la RedINE, corte al 16 de abril de 2021.

Respecto de las solicitudes aprobadas, con fecha de corte al 16 de abril, se registraron en los procesos electorales: Local 2015-2016 **498**, en 2016-2017 con **501**, en el concurrente 2017-2018 con **2,531,** Local 2019-2020 con **98** y concurrente 2020-2021 con **2,834** (Cuadro 7).

Cuadro 7
Comparativo del número de solicitudes aprobadas en los procesos electorales locales 2015-2016, 2016-2017, concurrente 2017-2018 y Local 2019-2020, por entidad federativa

Entidad	Corte al 16 de abril				
	Elección Local 2015-2016	Elección Local 2016-2017	Elección Concurrente 2017-2018	Elección Local 2019-2020	Elección Concurrente 2020-2021
Total	**498**	**501**	**2,531**	**98**	**2,834**
Aguascalientes	2	-	109	-	95
Baja California	36	-	50	-	48
Baja California Sur	-	-	19	-	9
Campeche	-	-	5	-	10
Coahuila	-	22	52	56	341
Colima	-	-	18	-	35
Chiapas	-	-	131	-	303
Chihuahua	17	-	10	-	123
Ciudad de México	70	-	387	-	32
Durango	34	-	18	-	60
Guerrero	-	-	58	-	47
Guanajuato	-	-	23	-	42
Hidalgo	12	-	20	42	50

Cuadro 7
Comparativo del número de solicitudes aprobadas en los procesos electorales locales 2015-2016, 2016-2017, concurrente 2017-2018 y Local 2019-2020, por entidad federativa

Entidad	Corte al 16 de abril				
	Elección Local 2015-2016	Elección Local 2016-2017	Elección Concurrente 2017-2018	Elección Local 2019-2020	Elección Concurrente 2020-2021
Jalisco	-	-	18	-	43
México	-	453	632	-	367
Michoacán	-	-	33	-	50
Morelos	-	-	27	-	24
Nayarit	-	4	4	-	7
Nuevo León	-	-	62	-	76
Oaxaca	4	0	122	-	125
Puebla	53	-	103	-	214
Querétaro	-	-	168	-	107
Quintana Roo	96	-	37	-	46
San Luís Potosí	-	-	6	-	18
Sinaloa	6	-	47	-	24
Sonora	-	-	3	-	29
Tabasco	-	-	51	-	40
Tamaulipas	25	-	60	-	159
Tlaxcala	1	0	23	-	21
Veracruz	129	22	105	-	127
Yucatán	-	-	121	-	150
Zacatecas	13	-	9	-	12

Fuente: Elaborado por la Dirección de Operación Regional de la Dirección Ejecutiva de Organización Electoral, con base en la información registrada en el Sistema de Observadoras/es Electorales de la RedINE, corte al 16 de abril de 2021.

VII. Acciones de Difusión realizadas por los órganos desconcentrados del INE

Se reportó que, los órganos desconcentrados del INE al corte realizaron un total de **37,984** acciones de difusión, de las cuales las juntas locales efectuaron **3,654** (9.6 por ciento) y las juntas distritales **34,330** (90.4 por ciento) (Cuadro 8).

Cuadro 8
Proceso Electoral 2020-2021
Distribución del número de acciones de difusión realizadas para invitar a la ciudadanía a participar como observadora electoral, por tipo de acción

Acciones	Total	Local	Distrital
Total	**37,984**	**3,654**	**34,330**
%	**100**	**9.6**	**90.4**

Cuadro 8
Proceso Electoral 2020-2021
Distribución del número de acciones de difusión realizadas para invitar a la ciudadanía a participar como observadora electoral, por tipo de acción

Acciones	Total	Local	Distrital
Boletín de Prensa	259	49	210
Cartel	8,742	407	8,335
Colocación de Stand	2	0	2
Colocación de mantas	7	1	6
Conferencias	302	72	230
Contacto Personal	389	4	385
Correo Electrónico	3,113	351	2,762
Internet	327	54	273
Invitación Telefónica	138	5	133
Oficio de Invitación	902	247	655
Página del INE	20	7	13
Perifoneo	309	0	309
Pláticas de sensibilización	166	26	140
Publicación de Convocatoria	8,985	406	8,579
Radio local	1,658	149	1,509
Redes Sociales	8,457	1,703	6,754
Televisión	516	86	430
Tríptico	289	5	284
Volanteo	1,842	36	1,806
Otro	1,561	46	1,515

Fuente: Elaborado por la Dirección de Operación Regional de la Dirección Ejecutiva de Organización Electoral, con base en la información registrada en el Sistema de Observadoras/es Electorales de la RedINE, corte al 16 de abril de 2021.

En la Gráfica 11 se presenta la distribución del número de acciones de difusión que realizaron las juntas locales y distritales por tipo de acción, de las cuales se destaca la publicación de la convocatoria con **8,985** registros, seguido de cartel con **8,742,** redes sociales con **8,457,** correo electrónico con **3,113,** radio local con **1,658,** volanteo con **1,842,** otro con **1,561,** oficio de invitación con **902,** televisión con **516,** contacto personal con **389**, internet con **327,** perifoneo con **309,** conferencias con **302,** tríptico con **289,** boletín de prensa con **259,** platicas de sensibilización con **166,** invitación telefónica con **138,** página del INE con **20,** colocación de mantas con **siete**, y por último colocación de stand con **dos**.

Gráfica 11
Proceso Electoral 2020-2021
Distribución absoluta de acciones de difusión realizadas para invitar a la ciudadanía a participar como observadora electoral, por tipo de acción

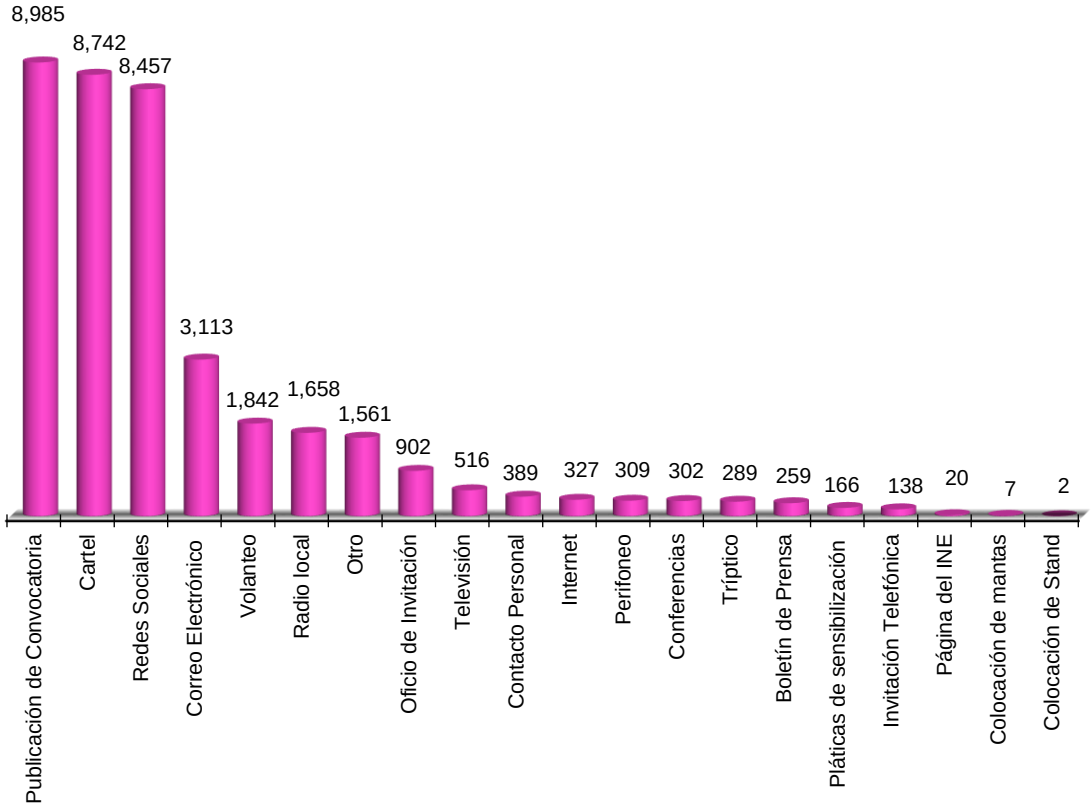

Fuente: Análisis del cuadro 9.

De las **37,984** acciones de difusión que realizaron los órganos desconcentrados, se tiene que las entidades con mayor número de acciones fueron Chiapas con **5,540**, México con **4,480**, Jalisco con **4,285**, Michoacán con **3,113**, Puebla con **1,983**, Nuevo León con **1,595**, Querétaro con **1,343**, Oaxaca con **1,297**, Veracruz con **1,252**, Sinaloa con **1,238,** Nayarit con **1,201**, Guerrero **1,182,** Coahuila con **912,** San Luis Potosí **847,** Guanajuato con **824**, Zacatecas con **784,** Yucatán con **695,** Morelos con **629,** Tamaulipas con **612,** En contraste las entidades que menos registros tienen: Baja California con **281,** Aguascalientes con **280**, Hidalgo con **279**, Tlaxcala con **278**, Colima con **277**, Ciudad de México con **249** y Campeche con **203** (Cuadro 9 y Gráfica 12).

Cuadro 9
Proceso Electoral 2020-2021
Distribución del número de acciones de difusión realizadas para invitar a la ciudadanía a participar como observadora electoral según Junta Ejecutiva, por entidad federativa

Entidad	Total	Local	Distrital
Total	**37,984**	**3,654**	**34,330**
%	**100**	**9.6**	**90.4**
Aguascalientes	**280**	111	169
Baja California	**407**	92	315
Baja California Sur	**281**	130	151
Campeche	**203**	77	126
Coahuila	**912**	118	794
Colima	**277**	14	263
Chiapas	**5,540**	201	5,339
Chihuahua	**482**	13	469
Ciudad de México	**249**	58	191
Durango	**369**	238	131
Guerrero	**1,182**	195	987
Guanajuato	**824**	187	637
Hidalgo	**279**	73	206
Jalisco	**4,285**	148	4,137
México	**4,480**	45	4,435
Michoacán	**3,113**	170	2,943
Morelos	**629**	144	485
Nayarit	**1,201**	232	969
Nuevo León	**1,595**	32	1,563
Oaxaca	**1,297**	15	1,282
Puebla	**1,983**	98	1,885
Querétaro	**1,343**	350	993
Quintana Roo	**342**	67	275
San Luís Potosí	**847**	78	769
Sinaloa	**1,238**	62	1,176
Sonora	**339**	75	264
Tabasco	**386**	45	341
Tamaulipas	**612**	105	507
Tlaxcala	**278**	83	195
Veracruz	**1,252**	50	1,202
Yucatán	**695**	164	531
Zacatecas	**784**	184	600

Fuente: Elaborado por la Dirección de Operación Regional de la Dirección Ejecutiva de Organización Electoral, con base en la información registrada en el Sistema de Observadoras/es Electorales de la RedINE, corte al 16 de abril de 2021.

Gráfica 12
Proceso Electoral 2020-2021
Distribución del número de acciones de difusión realizadas para invitar a la ciudadanía a participar como observadora electoral, por entidad federativa

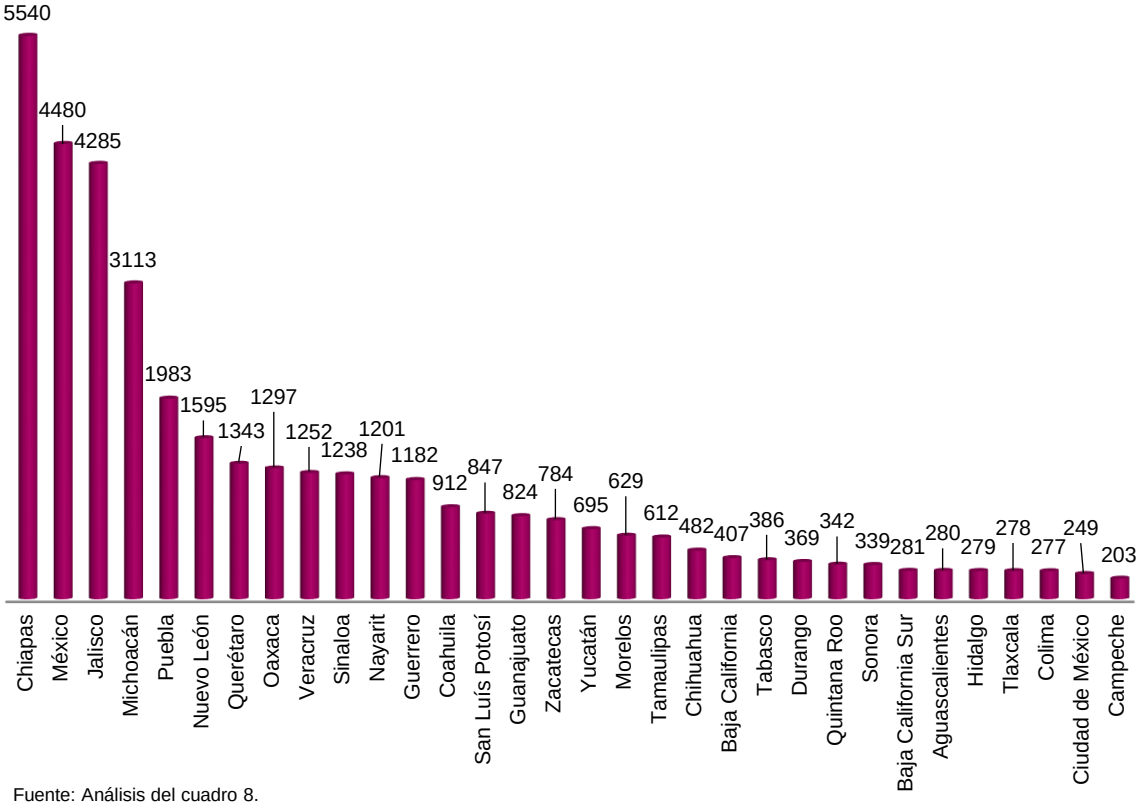

Fuente: Análisis del cuadro 8.

Del total de acciones registradas, **3,654** (9.6 por ciento) acciones de difusión fueron realizadas por las juntas locales ejecutivas y **34,330** (90.4 por ciento) por las juntas distritales ejecutivas (Gráfica 13).

Gráfica 13
Proceso Electoral 2020-2021
Distribución relativa de las acciones de difusión realizadas por Junta Ejecutiva

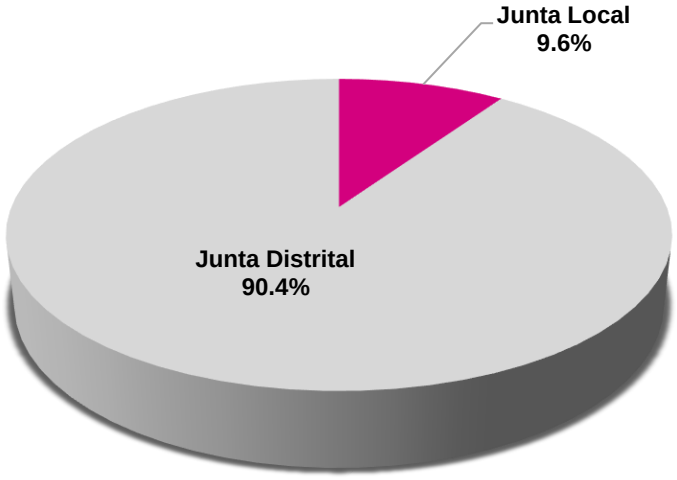

Fuente: Análisis del cuadro 8

VIII. Acciones de Difusión para incentivar la participación de organizaciones que atienden grupos de personas en situación de vulnerabilidad

Del total de acciones de difusión implementadas por las juntas locales y distritales, se tiene que **691** registros fueron dirigidos a las organizaciones que atienden a grupos de personas en situación de vulnerabilidad, con la finalidad que participen en la observación electoral del proceso electoral 2020-2021 (Cuadro 10).

Cuadro 10
Proceso Electoral 2020-2021
Distribución del número de acciones de difusión realizadas por las juntas locales y distritales, para invitar a la ciudadanía en grupo vulnerable a participar como observadora electoral, por entidad federativa

Entidad	Total
Total	**691**
%	**100**
Aguascalientes	6
Baja California	9
Baja California Sur	25

Cuadro 10
Proceso Electoral 2020-2021
Distribución del número de acciones de difusión realizadas por las juntas locales y distritales, para invitar a la ciudadanía en grupo vulnerable a participar como observadora electoral, por entidad federativa

Entidad	Total
Campeche	8
Chiapas	7
Chihuahua	14
Ciudad de México	5
Colima	11
Durango	13
Guerrero	3
Hidalgo	23
Jalisco	4
México	13
Michoacán	255
Morelos	15
Nuevo León	12
Oaxaca	6
Puebla	45
Querétaro	42
Quintana Roo	2
San Luís Potosí	55
Sinaloa	6
Sonora	2
Tabasco	1
Tamaulipas	25
Tlaxcala	8
Veracruz	6
Yucatán	34
Zacatecas	36

Fuente: Elaborado por la Dirección de Operación Regional de la Dirección Ejecutiva de Organización Electoral, con base en la información registrada en el Sistema de Observadoras/es Electorales de la RedINE, corte al 16 de abril de 2021.

En la Gráfica 14 se presenta la distribución del número de acciones de difusión que realizaron las juntas locales y distritales por entidad federativa, de las cuales se destaca que Michoacán registró **255,** seguido de San Luis Potosí con **55**, Querétaro con **42,** Zacatecas con **36**, Yucatán con **34**, Baja California Sur y Tamaulipas con **25** cada una, e Hidalgo con **23**. En contraste las entidades con menos acciones son: Baja California con **nueve**, Campeche y Tlaxcala con **ocho** cada una, Chiapas con **siete**, Aguascalientes, Oaxaca, Sinaloa y Veracruz con **seis** cada una, Ciudad de México con **cinco**, Jalisco con **cuatro**, Guerrero con **tres**, Quintana Roo y Sonora con **dos** cada una y Tabasco con **uno**.

Gráfica 14
Proceso Electoral 2020-2021
Distribución absoluta de acciones de difusión realizadas para invitar a la ciudadanía a participar como observadora electoral, por entidad federativa

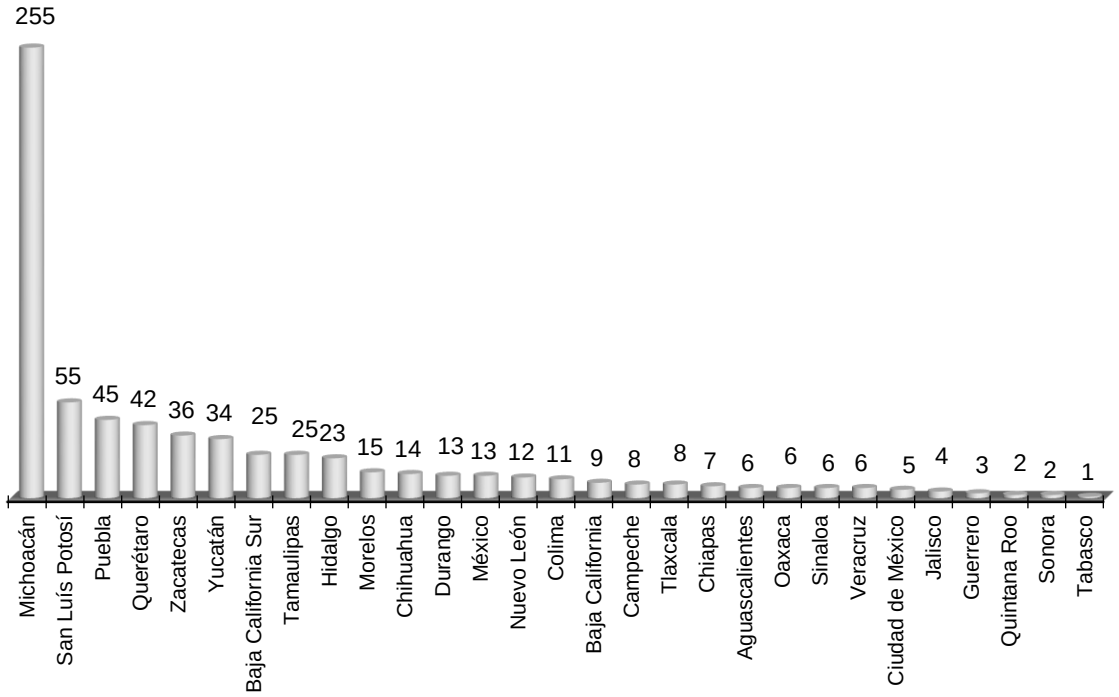

Fuente: Análisis del cuadro 9.

IX. Acciones de Difusión realizadas por los OPL

En cumplimiento al RE, los OPL emitieron en la sesión inicial del Proceso Electoral, una convocatoria en la que difundieron los requisitos y plazos para obtener la acreditación como observadora u observador electoral.

Por lo anterior, la Dirección Ejecutiva de Organización Electoral remitió a la UTVOPL el Oficio número INE/DEOE/0597/2020, por medio del cual se adjuntó un formato para la captura de las acciones de difusión que realizaron los OPL, el cual se recibió semanalmente, a través de la UTVOPL. No obstante, a partir de la liberación del módulo, y los accesos al Sistema para los OPL, estos realizan el reporte, mediante captura en el mismo sistema, por parte del órgano central exclusivamente, y bajo la responsabilidad de la Secretaría Ejecutiva para la consistencia en la información.

Cabe mencionar que, los 32 OPL, celebraron la sesión inicial del Proceso Electoral (Cuadro 11).

Cuadro 11
Proceso Electoral 2020-2021: organismos públicos locales que iniciaron el Proceso Electoral por entidad federativa

Entidad Federativa	Fecha de inicio del Proceso Electoral 2020-2021
Aguascalientes	07/11/2020
Baja California	06/12/2020
Baja California Sur	31/12/2020
Campeche	04/01/2021
Coahuila	01/01/2021
Colima	15/10/2020
Chiapas	16/01/2021
Chihuahua	01/10/2020
Ciudad de México	11/09/2020
Durango	01/11/2020
Guanajuato	07/09/2020
Guerrero	09/09/2020
Hidalgo	15/12/2020
Jalisco	04/02/2021
Estado de México	07/01/2021
Michoacán	06/09/2020
Morelos	07/09/2020
Nayarit	07/01/2021
Nuevo León	07/10/2020
Oaxaca	05/12/2020
Puebla	05/11/2020
Querétaro	31/10/2020
Quintana Roo	09/01/2021
San Luís Potosí	30/09/2020
Sinaloa	20/12/2020
Sonora	07/09/2020
Tabasco	04/10/2020
Tlaxcala	06/12/2020
Tamaulipas	13/09/2020
Veracruz	09/01/2021
Yucatán	04/11/2020
Zacatecas	07/09/2020

Fuente: Elaborado por la Dirección de Operación Regional de la Dirección Ejecutiva de Organización Electoral, con base en la información remitida por la UTVOPL, corte al 16 de abril de 2021.

De lo reportado por los OPL, se informa que realizaron un total de **6,388** acciones de difusión, de las cuales destacan con el mayor número por su tipo: cartel con **2,530,** registros, seguido de redes sociales con **1,538**, televisión con **967,** correo electrónico con **327**, publicación de la convocatoria con **296**, internet con **255**, radio local con **162**. oficio de invitación con **134,** pláticas de sensibilidad con **62**. En contraste, las acciones que menos realizaron: contacto personal con **28**, conferencia con **27**, boletín de prensa con **22**, otro con **19**, invitación telefónica con **18**, tríptico con **dos** y en último lugar rueda de prensa con medios de comunicación diversos (Televisión, Radio, Prensa e Internet) con **uno** (Cuadro 12 y Gráfica 15).

Cuadro 12
Proceso Electoral 2020-2021
Distribución del número de acciones de difusión realizadas por los OPL para invitar a la ciudadanía a participar como observadora electoral, por tipo de acción y entidad federativa

Acciones	Total
Total	**6,388**
%	**100**
Boletín de Prensa	22
Cartel	2,530
Conferencias	27
Contacto personal	28
Correo Electrónico	327
Internet	255
Invitación Telefónica	18
Oficio de Invitación	134
Pláticas de sensibilización	62
Publicación de Convocatoria	296
Radio local	162
Redes sociales	1,538
Rueda de Prensa con Medios de Comunicación Diversos (Televisión, Radio, Prensa e Internet)	1
Televisión	967
Tríptico	2
Otro	19

Fuente: Elaborado por la Dirección de Operación Regional de la Dirección Ejecutiva de Organización Electoral, con base en la información remitida por los OPL a través del formato enviado para este fin, corte al 16 de abril de 2021

Gráfica 15
Proceso Electoral 2020-2021
Distribución absoluta de acciones de difusión realizadas por los OPL para invitar a la ciudadanía a participar como observadora electoral, por tipo de

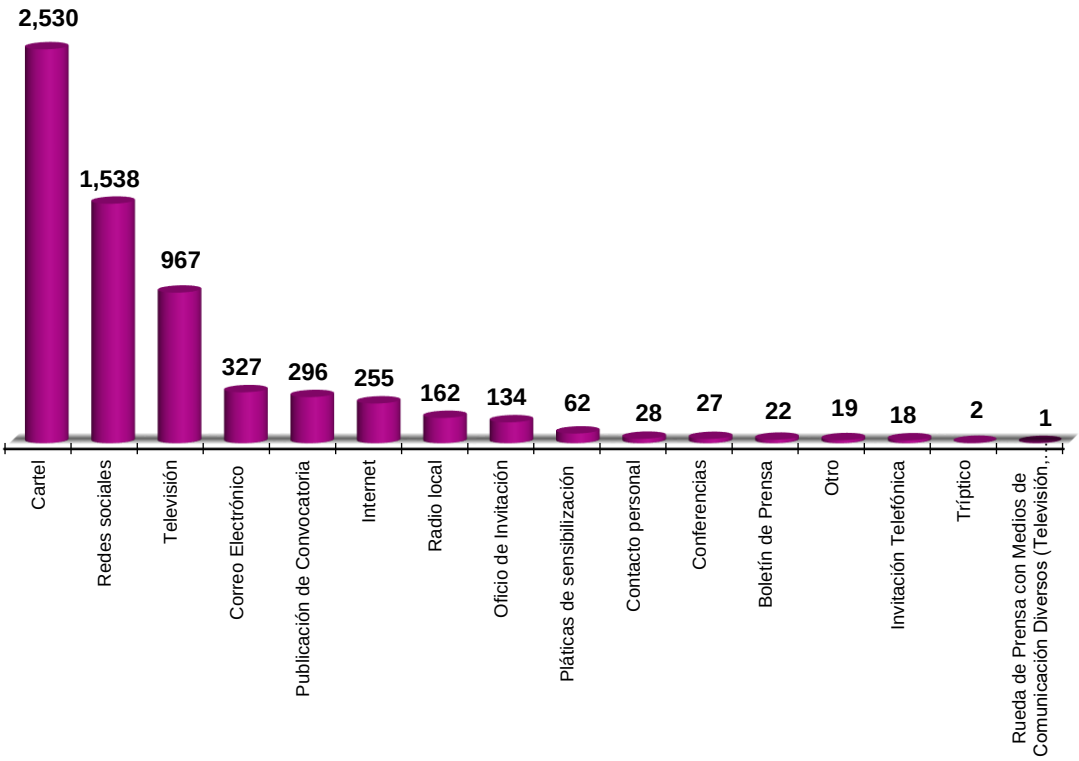

Fuente: Análisis del cuadro 11.

De las **6,388** acciones de difusión que realizaron los OPL, el mayor número de acciones las realizó Tabasco con **2,533** registros, seguido de Chihuahua con **479,** México con **478**, Guerrero con **470,** Ciudad de México con **240,** San Luis Potosí con **204,** Puebla con **184,** Baja California Sur con **178,** Tamaulipas con **176,** Sonora con **154,** Veracruz con **153,** Quinta Roo con **139,** Nayarit con **135,** Jalisco con **120,** Guanajuato con **105** y Coahuila con **101.** En contraste, las entidades con menos acciones realizadas son: Sinaloa con **37**, Nuevo León con **30**, Baja California e Hidalgo con **27** cada una, Aguascalientes con **25**, Tlaxcala con **14**, Oaxaca con **11** y en último lugar Durango con **10**, (Cuadro 13 y Gráfica 16).

Cuadro 13
Proceso Electoral 2020-2021
Distribución del número de acciones de difusión realizadas por los OPL para invitar a la ciudadanía a participar como observadora electoral según Junta Ejecutiva, por entidad federativa

Entidad	Total
Total	**6,388**
%	**100**
Aguascalientes	**25**
Baja California	**27**
Baja California Sur	**178**
Campeche	**44**
Chihuahua	**479**
Ciudad de México	**240**
Coahuila	**101**
Colima	**45**
Durango	**10**
Guanajuato	**105**
Guerrero	**470**
Hidalgo	**27**
Jalisco	**120**
México	**478**
Michoacán	**94**
Morelos	**41**
Nayarit	**135**
Nuevo León	**30**
Oaxaca	**11**
Puebla	**184**
Quintana Roo	**139**
San Luís Potosí	**204**
Sinaloa	**37**
Sonora	**154**
Tabasco	**2,533**
Tamaulipas	**176**
Tlaxcala	**14**
Veracruz	**153**
Yucatán	**94**
Zacatecas	**40**

Fuente: Elaborado por la Dirección de Operación Regional de la Dirección Ejecutiva de Organización Electoral, con base en la información remitida por los OPL a través del formato enviado para este fin, corte al 16 de abril de 2021.

Gráfica 16
Proceso Electoral 2020-2021
Distribución del número de acciones de difusión realizadas por los OPL para invitar a la ciudadanía a participar como observadora electoral, por entidad federativa

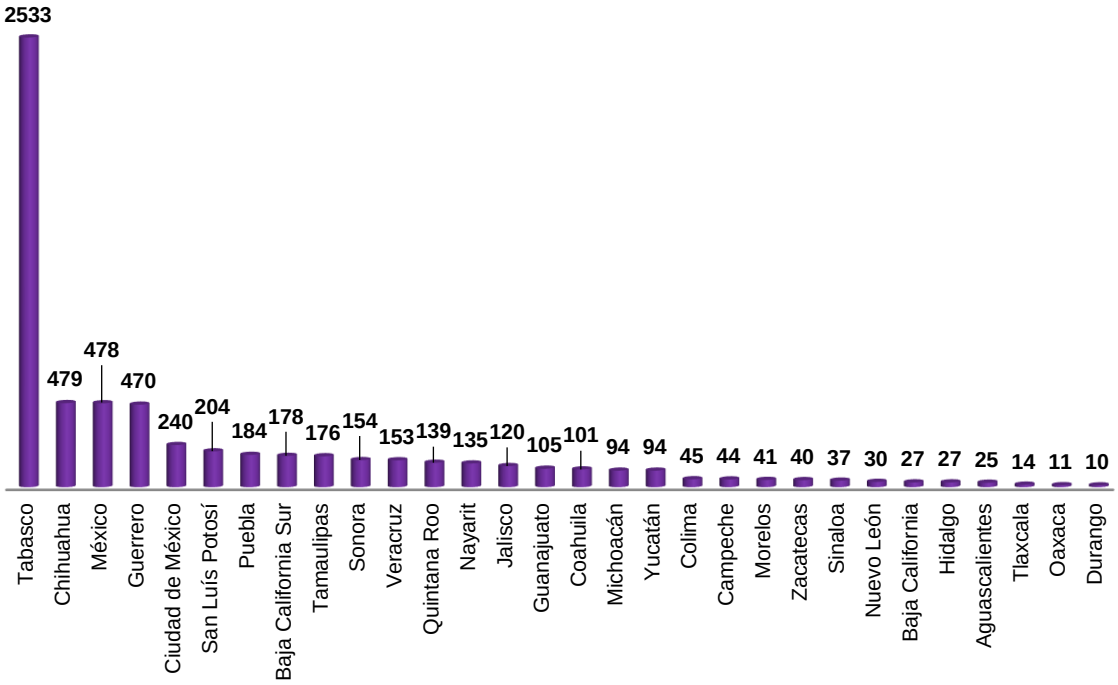

Fuente: Análisis del cuadro 12.

X. Conclusiones

- Se recibieron **11,272** solicitudes, de estas **10,252** (91.0 por ciento) fueron ingresadas por el INE y **1,020** (9.0 por ciento) por los OPL.

- De las **10,252** solicitudes por el INE, **246** (2.2 por ciento) fueron a través de las juntas locales, **853** (7.6 por ciento) por las juntas distritales y **9,153** (81.2 por ciento) por el Portal Público.

- Del total de personas que registraron se tiene que, según su sexo, **5,979** (53.0 por ciento) son mujeres y **5,293** hombres (47.0 por ciento).

- Del tipo de solicitudes recibidas, se tiene que **10,775** (95.6 por ciento) fueron ingresadas de manera individual y **497** (4.4 por ciento) a través de las organizaciones.

- Se registraron **4,152** cursos de capacitación, de los cuales **180** (4.3 por ciento del total de cursos) fueron impartidos por las juntas locales, **1,043** (25.1 por ciento) por las juntas distritales del INE, todos en la modalidad presencial, **2,600** (62.6 por ciento) en línea a través del portal público, **201** (4.8 por ciento) por el OPL y **128** (3.1 por ciento) las organizaciones.

- De las **11,272** solicitudes que se recibieron, se han aprobado **2,834**, lo que representa 25.1 por ciento del total de solicitudes recibidas, de las cuales **338** (11.9 por ciento) fueron aprobadas por los consejos locales y **2,496** (88.1 por ciento) por los consejos distritales.

- De las solicitudes aprobadas, se identificó que **1,468** (51.8 por ciento) correspondieron a mujeres, y las restantes **1,366** (48.2 por ciento) a hombres.

- El INE ha realizado un total de **37,984** acciones de difusión, de las cuales las juntas locales efectuaron **3,654** (9.6 por ciento) y las juntas distritales **34,330** (90.4 por ciento).

- Del total de acciones de difusión implementadas por las juntas locales y distritales, se tiene que **691** registros fueron dirigidos a las organizaciones que atienden a grupos de personas en situación de vulnerabilidad

- Los Organismos Públicos Locales realizaron **6,388** acciones de difusión.

XI. Acciones implementadas por la Dirección Ejecutiva de Organización Electoral

Con el propósito de incentivar a la ciudadanía y a las organizaciones para ejercer su derecho de participar de manera activa como observadora u observador electoral en las etapas del PE 2020-2021, la DEOE ha realizado las siguientes acciones:

El 30 de abril de 2021, concluye el plazo legal para la recepción de solicitudes, no obstante, cabe mencionar, que el día 26 de abril de 2021, en la octava sesión extraordinaria de la Comisión de Capacitación y Organización Electoral, se discutió la posibilidad de ampliar el plazo para la recepción de solicitudes, en atención a la petición de algunas organizaciones, acordando por unanimidad, que fuera hasta el 7 de mayo de 2021, mismo que fue aprobado por dicho órgano colegiado, y estaría confirmado en definitiva, únicamente, en el caso que esta petición fuera acompañada y aprobada en el ámbito del Consejo General, en cuyo supuesto, se dará la más amplia difusión; actualizándose, en su caso, el material de difusión para informar a la ciudadanía y a las instancias del Instituto Nacional Electoral y de los Organismos Públicos Electorales Locales, con la nueva fecha límite que, en su caso, se apruebe por el Consejo General.

XII. Líneas de Acción

De cara al cada vez más cercano cierre del plazo para la recepción de las solicitudes de observación electoral, con el fin de incrementar la participación de la ciudadanía en la materia, la DEOE realizará las siguientes acciones:

- Se difundirá la fecha límite para la recepción de solicitudes en las juntas locales, distritales y en el portal público, con la finalidad de invitar a la ciudadanía a que participe en la observación electoral del PEF 2020-2021.