

INFORME ESTADÍSTICO SOBRE LA RENOVACIÓN DE LAS *CREDENCIALES 09-12 REEMPLAZABLES*

Periodo del 1º de agosto de 2012 al 28 de febrero de 2015

Presentación

En el tema de la vigencia de la credencial para votar, el 27 de febrero de 2013 en sesión extraordinaria, el Consejo General del IFE aprobó lo siguiente¹:

- a) La vigencia de las credenciales para votar con las series para el marcaje de elecciones federales:

00	03	06	09
----	----	----	----

 y

12	03	06	09
----	----	----	----

, denominadas *credenciales 09-12*, concluirá el 31 de diciembre de 2013.
- b) Los registros de los titulares de estas credenciales serán excluidos de la Lista Nominal de Electores el 1 de enero de 2014.
- c) En las entidades con elecciones en 2014, que así lo convengan, podrán emplear estas credenciales para identificarse y votar hasta el día siguiente a su elección.
- d) Además, en este mismo acuerdo, instruyó a la Junta General Ejecutiva para implementar una estrategia operativa para el remplazo de las *credenciales 09-12* y a la Dirección Ejecutiva del Registro Federal de Electores para establecer metas mensuales e informar trimestralmente de los avances al Consejo General, a la Comisión del Registro Federal de Electores y a la Comisión Nacional de Vigilancia.

En el caso particular de los ciudadanos mexicanos residentes en territorio extranjero, el 26 de septiembre de 2013 en sesión extraordinaria, el Consejo General del IFE aprobó que las credenciales *09-12*,² puedan ser utilizadas por estos ciudadanos en territorio extranjero.

Este documento aporta elementos para la evaluación del descenso de las *credenciales 09-12 reemplazables*³, muestra cifras globales sobre el descenso acontecido desde el 1 de agosto de 2012 hasta el 28 de febrero de 2015. Para una lectura rápida, las cifras en los textos se presentan redondeadas y en los cuadros se muestran las cifras exactas.

¹ Acuerdo CG68/2013.

² Acuerdo CG262/2013.

³ El término *credenciales 09-12 reemplazables* se refiere a que sus titulares son ciudadanos que residen en el territorio nacional. El dato se obtiene restando al total de *credenciales 09-12* los ciudadanos fallecidos y los emigrantes al extranjero, con base en la Verificación Nacional Muestral se estima que la suma de ambos rubros asciende a 1.7 millones.

1. Cifras nacionales

1.1 Reducción de las *Credenciales 09-12* reemplazables, del 1 de agosto de 2012 al 28 de febrero de 2015.

El 1 de agosto de 2012 había 11 millones 26 mil registros en la Lista Nominal correspondientes a *credenciales 09-12*; sin embargo, debido a que algunos de sus titulares habían fallecido o vivían en otro país, el número de *credenciales 09-12* susceptibles de ser reemplazadas es menor.

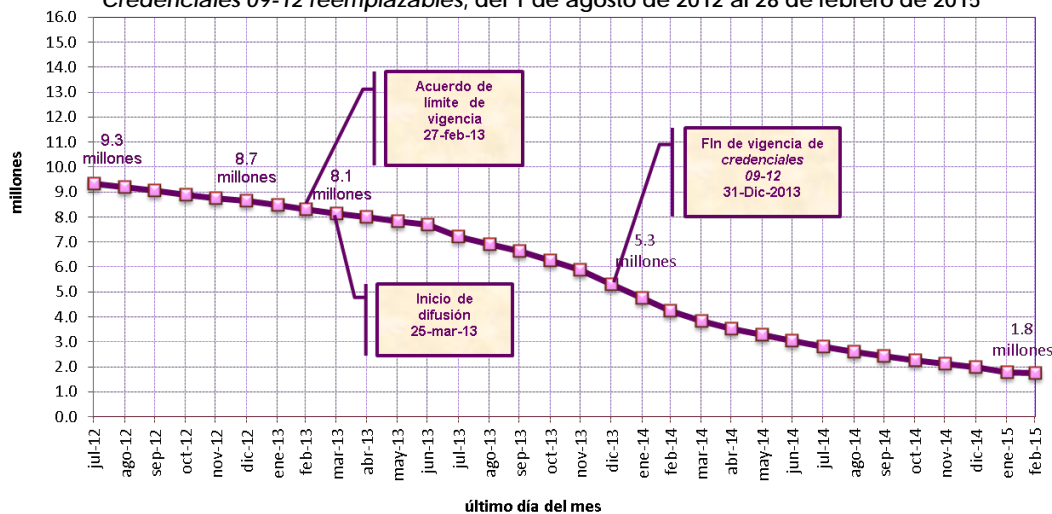
Con base en los resultados de la Verificación Nacional Muestral se estimó que 1.7 millones de *credenciales 09-12* eran de ciudadanos fallecidos y de emigrantes al extranjero, por lo que para el 1 de agosto de 2012 se estimó que 9 millones 326 mil registros en la Lista Nominal correspondían a *credenciales 09-12* reemplazables, mientras que, para el 28 de febrero de 2015 las *credenciales 09-12* reemplazables ascendía a 1 millón 761 mil (cuadro 1 y gráfica 1).

Cuadro 1
Credenciales 09-12 y credenciales 09-12 reemplazables (fecha de corte: último día del mes).

Rubro	Fecha de corte				
	Jul-2012	Dic-2012	Dic-2013	Dic-2014	Feb-2015
<i>Credenciales 09-12</i>	11.0 millones	10.3 millones	7.0 millones	3.7 millones	3.5 millones
<i>Credenciales 09-12 reemplazables</i>	9.3 millones	8.7 millones	5.3 millones	2.0 millones	1.8 millones

Nota: Se estima que 1.7 millones de *credenciales 09-12* corresponden a ciudadanos fallecidos o residentes en otro país, las cuales se consideran *no* reemplazables.
Fuente: Cálculos elaborados a partir de los datos proporcionados por la Coordinación de Procesos Tecnológicos y los resultados de la Verificación Nacional Muestral.

Gráfica 1
Credenciales 09-12 reemplazables, del 1 de agosto de 2012 al 28 de febrero de 2015



Nota: Se estima que 1.7 millones de *credenciales 09-12* corresponden a ciudadanos fallecidos o residentes en otro país, las cuales se consideran *no* reemplazables.
Fuente: Cálculos elaborados a partir de los datos proporcionados por la Coordinación de Procesos Tecnológicos y los resultados de la Verificación Nacional Muestral.

La reducción durante el periodo de estudio fue de 7 millones 565 mil registros, y se debió al reemplazo de 7 millones 411 mil credenciales y 153 mil bajas por fallecimiento, suspensión de derechos o duplicidad de registro (cuadro 2).

Cuadro 2
Reducción de Credenciales 09-12 reemplazables por mes, del 1 de agosto de 2012 al 31 de enero de 2015

Mes-año	Credenciales 09-12 reemplazables		Descenso 09-12			Porcentaje de descenso ^{1/} referido al inicio de agosto de 2012	
	Inicio	Fin	Total	Reemplazo	Bajas	mensual	acumulado
ago-12	9,325,690	9,186,411	139,279	128,783	10,496	1.5	1.5
sep-12	9,186,411	9,053,625	132,786	127,916	4,870	1.4	2.9
oct-12	9,053,625	8,896,416	157,209	152,073	5,136	1.7	4.6
nov-12	8,896,416	8,760,607	135,809	135,525	284	1.5	6.1
dic-12	8,760,607	8,661,748	98,859	94,269	4,590	1.1	7.1
ene-13	8,661,748	8,472,925	188,823	181,726	7,097	2.0	9.1
feb-13	8,472,925	8,301,229	171,696	168,316	3,380	1.8	11.0
mar-13	8,301,229	8,134,599	166,630	157,756	8,874	1.8	12.8
abr-13	8,134,599	7,988,348	146,251	139,123	7,128	1.6	14.3
may-13	7,988,348	7,842,515	145,833	140,715	5,118	1.6	15.9
jun-13	7,842,515	7,691,737	150,778	146,898	3,880	1.6	17.5
jul-13	7,691,737	7,212,283	479,454	471,499	7,955	5.1	22.7
ago-13	7,212,283	6,903,698	308,585	304,885	3,700	3.3	26.0
sep-13	6,903,698	6,631,851	271,847	266,339	5,508	2.9	28.9
oct-13	6,631,851	6,248,840	383,011	378,350	4,661	4.1	33.0
nov-13	6,248,840	5,885,612	363,228	358,446	4,782	3.9	36.9
dic-13	5,885,612	5,300,208	585,404	579,076	6,328	6.3	43.2
ene-14	5,300,208	4,739,619	560,589	557,082	3,507	6.0	49.2
feb-14	4,739,619	4,249,768	489,851	483,836	6,015	5.3	54.4
mar-14	4,249,768	3,829,919	419,849	416,300	3,549	4.5	58.9
abr-14	3,829,919	3,527,505	302,414	297,541	4,873	3.2	62.2
may-14	3,527,505	3,274,904	252,601	248,488	4,113	2.7	64.9
jun-14	3,274,904	3,037,825	237,079	233,922	3,157	2.5	67.4
jul-14	3,037,825	2,800,394	237,431	234,368	3,063	2.5	70.0
ago-14	2,800,394	2,610,842	189,552	185,618	3,934	2.0	72.0
sep-14	2,610,842	2,444,204	166,638	162,465	4,173	1.8	73.8
oct-14	2,444,204	2,273,965	170,239	165,507	4,732	1.8	75.6
nov-14	2,273,965	2,137,508	136,457	133,492	2,965	1.5	77.1
dic-14	2,137,508	1,992,437	145,071	138,524	6,547	1.6	78.6
ene-15	1,992,437	1,769,615	222,822	218,769	4,053	2.4	81.0
feb-15	1,769,615	1,760,984	8,631	3,734	4,897	0.1	81.1

^{1/} Porcentaje de descenso = 100*(Registros de Credenciales 09-12 (inicio agosto-2012) menos registros de Credenciales 09-12 (fin del periodo) / Registros de Credenciales 09-12 (inicio agosto-2012))

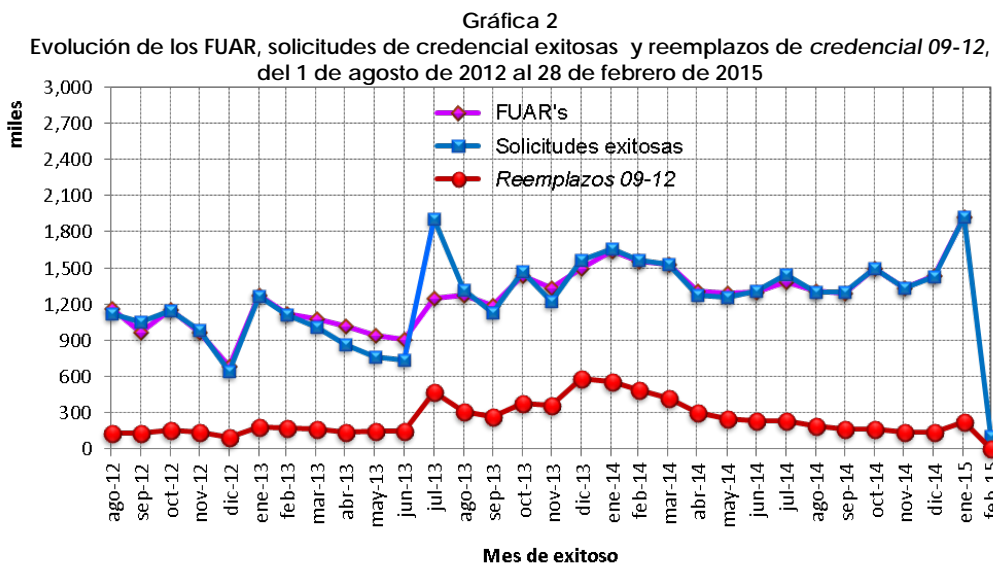
Fuente: Elaborado a partir de los datos proporcionados por la Coordinación de Procesos Tecnológicos.

1.2 Reemplazo de credenciales 09-12

En cuanto a la tendencia del *reemplazo 09-12* se observa que:

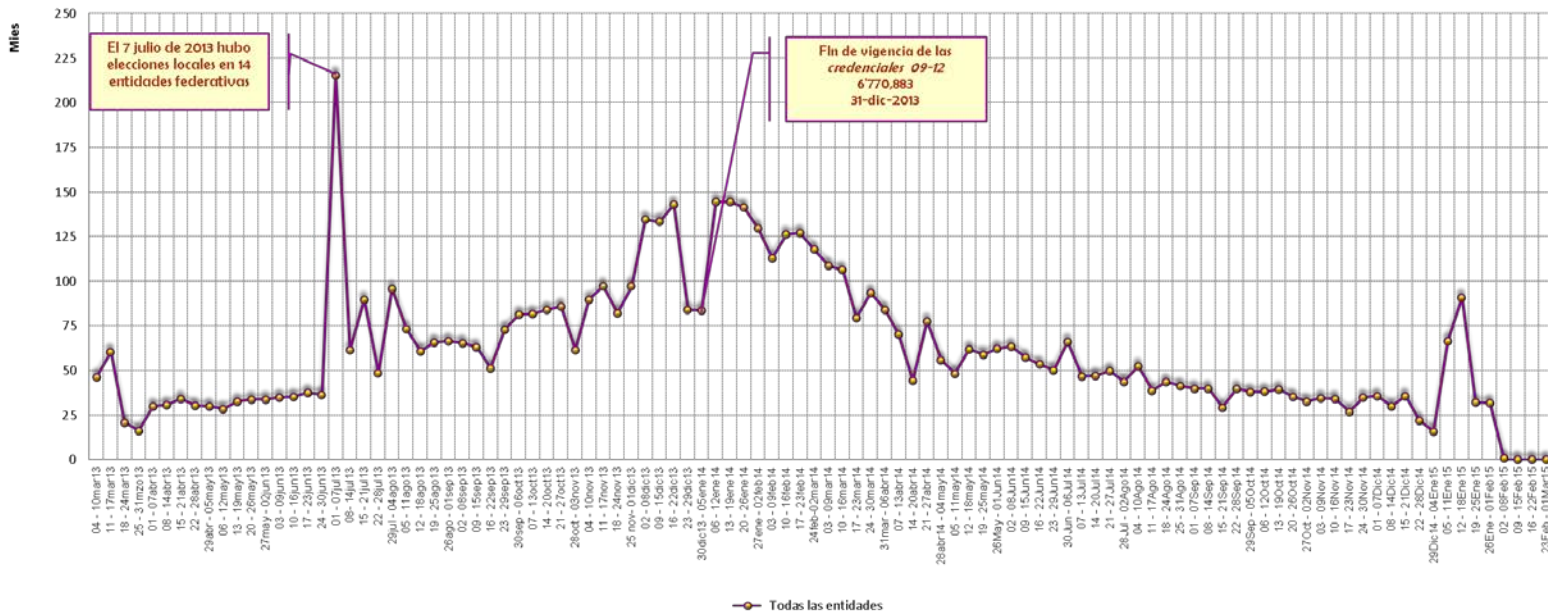
- 1) En el mes de julio de 2013 hubo un aumento considerable en el número de trámites y en los reemplazos de las *credenciales 09-12*. Esto debido a que, en 14 estados que tuvieron elecciones en 2013, las solicitudes de credencial realizadas del 15 de marzo al 6 de julio se tramitaron al día posterior de su jornada electoral (gráficas 2 y 3).

2) El incremento de los *reemplazos 09-12* de diciembre de 2013 a marzo de 2014 fue considerable. Esto se debió principalmente a la pérdida de vigencia de la *credencial 09-12* en diciembre de 2013 (gráficas 2 y 3).



Fuente: Elaborada a partir de los datos proporcionados por la Coordinación de Procesos Tecnológicos y de la Dirección de Operación y Seguimiento.

Gráfica 3
Reemplazos de *credencial 09-12* por semana en que resultó exitoso el trámite a nivel nacional, 4 de marzo de 2013 al 01 de marzo de 2015

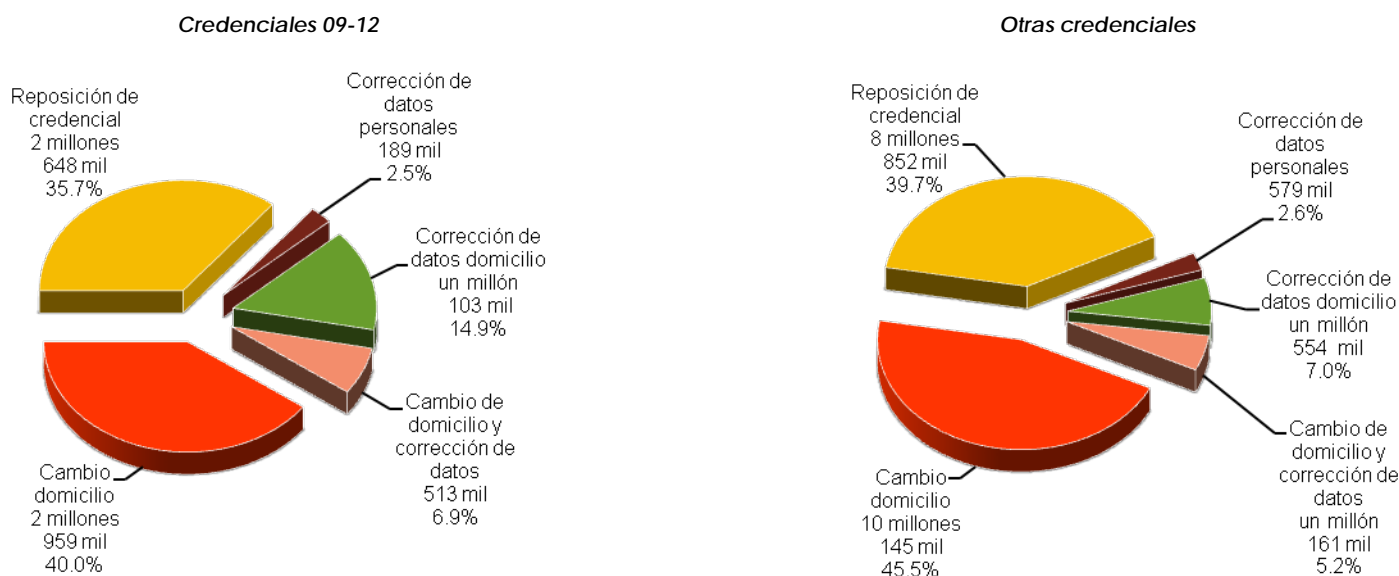


Fuente: Elaborada a partir de los datos proporcionados por la Coordinación de Procesos Tecnológicos.

Reemplazos de credenciales 09-12 según tipo de trámite

En dos años y siete meses se han reemplazado 7 millones 411 mil credenciales 09-12; de estos trámites 4 millones 763 mil reeditaron en la actualización de datos electorales. Al solicitar una nueva credencial, 3 millones 472 mil ciudadanos que habían cambiado de domicilio registraron su nueva dirección y 1 millón 292 mil ciudadanos corrigieron sus datos (gráfica 4).

Gráfica 4
 Distribución de los reemplazos por tipo de credencial según tipo de trámite, agosto de 2012 al 28 de febrero de 2015

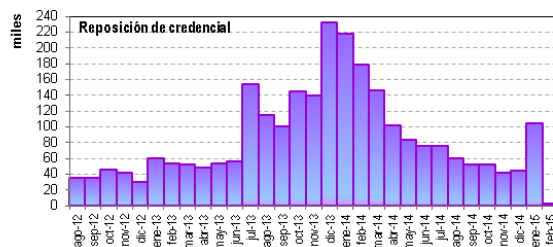
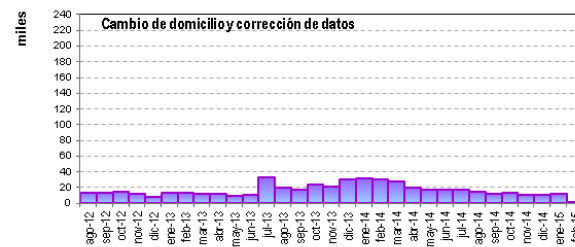
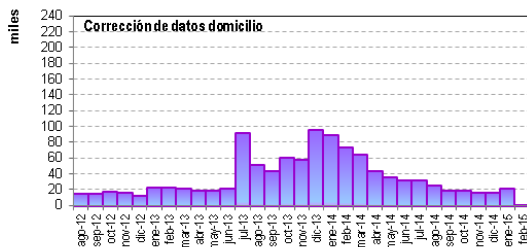
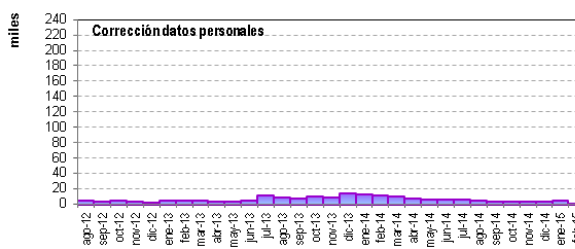
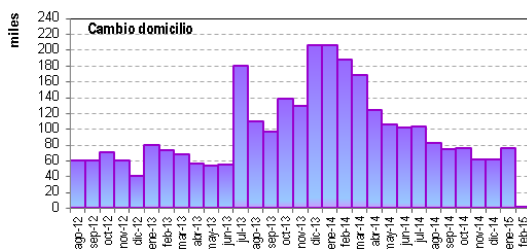


Fuente: Elaboradas a partir de los datos proporcionados por la Coordinación de Procesos Tecnológicos.

Los meses con mayores beneficios en la actualización de datos fueron diciembre de 2013 y enero de 2014. Los ciudadanos que al reemplazar las credenciales 09-12 reportaron un nuevo domicilio fueron 236 mil y 237 mil, respectivamente (cuadro 3 y gráficas 5).

Cuadro 3 y Gráficas 5
Reemplazos de credenciales 09-12 según tipo de solicitud y año en que resultó exitosa la solicitud,
del 1 de agosto de 2012 al 28 de febrero de 2015

Mes de exitoso	Reemplazos de Credenciales 09-12					
	Total	Cambio domicilio	Cambio de domicilio y corrección de datos	Corrección de datos domicilio	Corrección de datos personales	Reposición de credencial
Total	7,411,341	2,958,765	512,973	1,102,833	188,676	2,648,094
ago-12	128,783	60,297	13,861	15,274	4,132	35,219
sep-12	127,916	59,531	12,916	15,569	3,769	36,131
oct-12	152,073	69,939	14,107	17,852	4,579	45,596
nov-12	135,525	60,424	12,090	17,113	3,768	42,130
dic-12	94,269	40,268	7,851	12,529	2,579	31,042
ene-13	181,726	79,253	13,788	23,542	4,861	60,282
feb-13	168,316	73,416	13,947	22,740	4,572	53,641
mar-13	157,756	67,182	12,535	21,279	4,099	52,661
abr-13	139,123	56,309	11,425	19,413	3,754	48,222
may-13	140,715	53,774	9,864	19,232	3,910	53,935
jun-13	146,898	54,906	10,358	21,203	4,193	56,238
jul-13	471,499	179,374	32,859	92,372	12,095	154,799
ago-13	304,885	109,328	20,346	51,385	8,328	115,498
sep-13	266,339	96,726	17,244	44,354	7,126	100,889
oct-13	378,350	138,000	23,657	61,279	9,715	145,699
nov-13	358,446	129,485	21,182	58,908	8,999	139,872
dic-13	579,076	205,312	30,725	96,752	14,167	232,120
ene-14	557,082	205,427	31,279	88,950	13,450	217,976
feb-14	483,836	188,145	30,001	74,342	11,988	179,360
mar-14	416,300	167,524	27,310	64,812	10,238	146,416
abr-14	297,541	123,554	20,004	44,306	7,215	102,462
may-14	248,488	105,982	17,251	35,522	6,037	83,696
jun-14	233,922	101,849	17,364	32,464	5,791	76,454
jul-14	234,368	102,470	16,854	32,726	5,758	76,560
ago-14	185,618	81,792	14,125	25,129	4,526	60,046
sep-14	162,465	74,086	12,660	19,629	3,914	52,176
oct-14	165,507	75,566	13,235	19,698	4,021	52,987
nov-14	133,492	60,985	10,655	16,112	3,240	42,500
dic-14	138,524	61,892	10,710	17,081	3,500	45,341
ene-15	218,769	75,906	12,640	21,256	4,341	104,626
feb-15	3,734	63	130	10	11	3,520



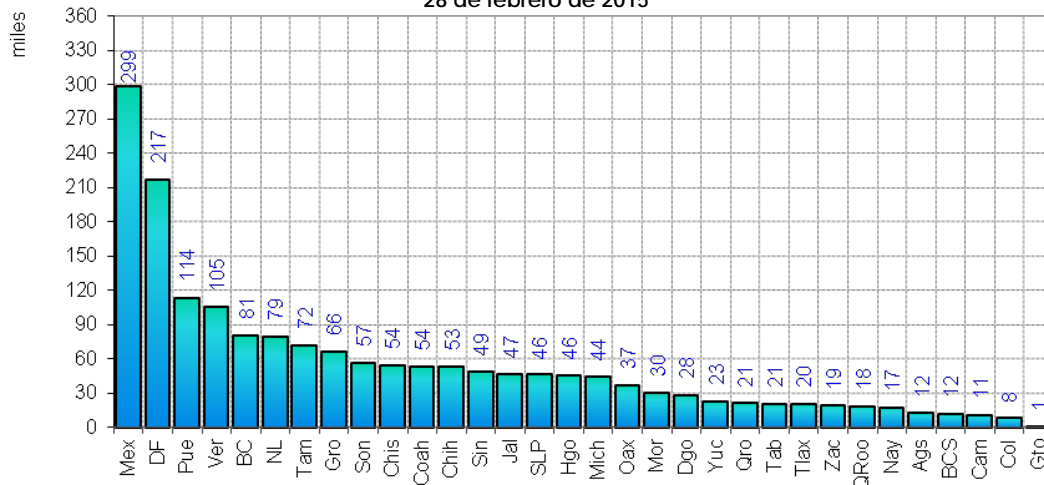
Fuente: elaborados a partir de los datos proporcionados por la Coordinación de Procesos Tecnológicos.

2. Cifras estatales

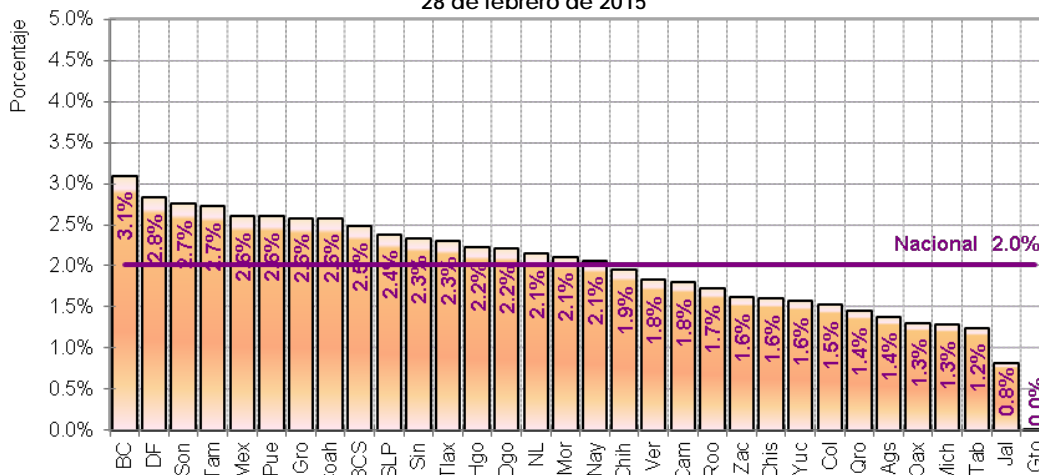
Las entidades federativas que al 28 de febrero de 2015 tenían la mayor cantidad de registros en el Padrón Electoral de *credencial 09-12*, son los estados más poblados del país: México, Distrito Federal, Puebla y Veracruz (gráfica 7 y cuadro 4).

Los estados que tienen la mayor concentración relativa de *Credenciales 09-12 reemplazables* son: Baja California, Distrito Federal, Sonora, Tamaulipas, México y Puebla (gráfica 8 y cuadro 4). Destacan el Estado de México y el Distrito Federal por presentar, al mismo tiempo, un monto elevado de *credenciales 09-12 reemplazables* y una alta concentración porcentual respecto al Padrón Electoral.

Gráfica 7
Credenciales 09-12 reemplazables por entidad federativa,
 28 de febrero de 2015



Gráfica 8
Porcentaje de Credenciales 09-12 reemplazable respecto al Padrón Electoral de cada entidad,
 28 de febrero de 2015



Fuente: Elaborada a partir de los datos proporcionados por la Coordinación de Procesos Tecnológicos.

Cuadro 4
Empadronados según tipo de última credencial expedida por entidad federativa,
28 de febrero de 2015

Estado	Empadronados según último tipo de credencial expedida					
	Padrón Electoral		Credenciales 09-12 reemplazables		Padrón menos credenciales 09-12 reemplazables	
	Abs	%	Abs	%	Abs	%
Nacional	87,351,953	100.0	1,760,984	2.0	85,590,969	98.0
01 Aguascalientes	899,832	100.0	12,439	1.4	887,393	98.6
02 Baja California	2,612,869	100.0	80,717	3.1	2,532,152	96.9
03 Baja California Sur	480,547	100.0	11,909	2.5	468,638	97.5
04 Campeche	621,071	100.0	11,161	1.8	609,910	98.2
05 Coahuila	2,078,659	100.0	53,544	2.6	2,025,115	97.4
06 Colima	522,311	100.0	7,963	1.5	514,348	98.5
07 Chiapas	3,380,003	100.0	54,007	1.6	3,325,996	98.4
08 Chihuahua	2,721,732	100.0	53,025	1.9	2,668,707	98.1
09 Distrito Federal	7,687,841	100.0	217,357	2.8	7,470,484	97.2
10 Durango	1,267,842	100.0	27,933	2.2	1,239,909	97.8
11 Guanajuato	4,296,588	100.0	700	0.0	4,295,888	100.0
12 Guerrero	2,565,696	100.0	66,209	2.6	2,499,487	97.4
13 Hidalgo	2,058,291	100.0	45,884	2.2	2,012,407	97.8
14 Jalisco	5,790,233	100.0	46,792	0.8	5,743,441	99.2
15 México	11,474,315	100.0	298,558	2.6	11,175,757	97.4
16 Michoacán	3,476,584	100.0	44,401	1.3	3,432,183	98.7
17 Morelos	1,441,583	100.0	30,320	2.1	1,411,263	97.9
18 Nayarit	831,777	100.0	17,132	2.1	814,645	97.9
19 Nuevo León	3,685,403	100.0	79,100	2.1	3,606,303	97.9
20 Oaxaca	2,864,207	100.0	37,214	1.3	2,826,993	98.7
21 Puebla	4,371,228	100.0	113,622	2.6	4,257,606	97.4
22 Querétaro	1,459,022	100.0	21,153	1.4	1,437,869	98.6
23 Quintana Roo	1,066,222	100.0	18,365	1.7	1,047,857	98.3
24 San Luis Potosí	1,940,509	100.0	46,181	2.4	1,894,328	97.6
25 Sinaloa	2,095,930	100.0	48,723	2.3	2,047,207	97.7
26 Sonora	2,056,825	100.0	56,531	2.7	2,000,294	97.3
27 Tabasco	1,652,907	100.0	20,510	1.2	1,632,397	98.8
28 Tamaulipas	2,632,143	100.0	71,565	2.7	2,560,578	97.3
29 Tlaxcala	888,653	100.0	20,497	2.3	868,156	97.7
30 Veracruz	5,784,104	100.0	105,480	1.8	5,678,624	98.2
31 Yucatán	1,474,292	100.0	23,098	1.6	1,451,194	98.4
32 Zacatecas	1,172,734	100.0	18,894	1.6	1,153,840	98.4

Fuente: Elaborado a partir de los datos proporcionados por la Coordinación de Procesos Tecnológicos.