

Informe sobre el seguimiento a las consultas y solicitudes formuladas por los Organismos Públicos Locales

26 de marzo de 2021

CONTENIDO

Catálogo de Siglas	3
Introducción	4
Pendientes de periodos anteriores.....	4
Consultas.....	4
1.1. Consultas atendidas.....	4
1.2. Análisis estadístico del periodo.....	5
1.3. Consultas Pendientes	6
Caso particular	6
1.4. Análisis estadístico acumulado 2021	7
Solicitudes	9
2.1. Solicitudes atendidas.....	9
2.2. Análisis estadístico del periodo.....	9
2.3. Solicitudes Pendientes	10
2.4. Análisis estadístico acumulado 2021	10
Registros Erróneos en SIVOPLE	11

CATÁLOGO DE SIGLAS

Comisión:	Comisión de Vinculación con los Organismos Públicos Locales del Instituto Nacional Electoral.
Consejo General:	Consejo General del Instituto Nacional Electoral.
Instituto:	Instituto Nacional Electoral.
OPL:	Organismo Público Local.
Reglamento:	Reglamento de Elecciones del Instituto Nacional Electoral.

SIGLAS DE ÁREAS

CAI	Comisión de Asuntos Internacionales
DECEyEC	Dirección Ejecutiva de Capacitación Electoral y Educación Cívica
DJ	Dirección Jurídica
DEOE	Dirección Ejecutiva de Organización Electoral
DEPPP	Dirección Ejecutiva de Prerrogativas y Partidos Políticos
DERFE	Dirección Ejecutiva del Registro Federal de Electores
DESPEN	Dirección Ejecutiva del Servicio Profesional Electoral Nacional
UNICOM	Unidad Técnica de Servicios de Informática
UTF	Unidad Técnica de Fiscalización
UTTyPDP	Unidad Técnica de Transparencia y Protección de Datos Personales
UTVOPL	Unidad Técnica de Vinculación con los Organismos Públicos Locales

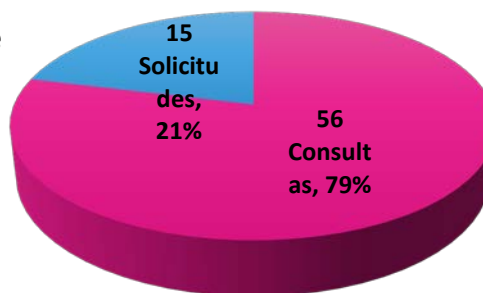
SIGLAS DE TEMAS

App. Móvil	Aplicación móvil para la captación de apoyo ciudadano
Bodegas Elect.	Bodegas Electorales
Cred. Para Votar	Credencial para Votar
Desig. Func. OPL	Designación de funcionarios de los Organismos Públicos Locales
Doc. y Mat. Elect.	Documentación y Materiales Electorales
Equidad	Equidad de Género
Financiamiento	Financiamiento de Partidos Políticos y/o Candidatos Independientes
Fiscalización	Fiscalización de los recursos
Juntas Auxiliares	Preparación para la elección de Juntas Auxiliares (Puebla)
Opinión Jurídica	Solicitud de una opinión jurídica de carácter orientativo
Org. Desc. OPL	Órganos Desconcentrados del OPL.
PREP	Programa de Resultados Electorales Preliminares
Prerrogativas	Prerrogativas de los Partidos Políticos
Reg. P.P.	Registro de Partidos Políticos
Sanciones	Sanciones a Candidatos Independientes y Partidos Políticos
SIVOPLE	Sistema de Vinculación con los Organismos Públicos Locales
SPEN	Servicio Profesional Electoral Nacional
SSSR	Sistema de Seguimiento a Sanciones y Remanentes

INTRODUCCIÓN

Con fundamento en el artículo 60, numeral 1, incisos b), d), i) y j) de la LGIPE y 37, numeral 5 del Reglamento de Elecciones, la UTVOPL rinde el presente informe de seguimiento sobre las consultas y solicitudes formuladas por los OPL al Instituto.

Durante el periodo comprendido del **17 de febrero al 26 de marzo de 2021**, se recibieron un total de **56 consultas y 15 solicitudes**. El presente informe, brinda datos estadísticos respecto a las formuladas por cada entidad, los principales temas de consulta, así como el estatus y las áreas que brindaron atención.



PENDIENTES DE PERIODOS ANTERIORES

Al corte del presente informe, se registra **1 consulta pendiente** de respuesta correspondiente al periodo anterior, misma que se muestra a continuación:

- Consulta formulada por el **Instituto Electoral y de Participación Ciudadana de Yucatán**, mediante oficio **C.G.-PRESIDENCIA/072/2021**, y registrado en SIVOPLE el **9 de febrero de 2021**, bajo el folio **CONSULTA/YUC/2021/2**, sobre el curso de capacitación a Observadores Electorales.
 - La UTVOPL ha Solicitado a la DEOE, el estatus de la atención a esta consulta, a través de correo electrónico en fecha 15 y 22 de febrero, 1 y 11 de marzo de 2021.
 - En fecha 15 de marzo de 2021, la DEOE registra comentario en el SIVOPLE rechazando la actividad.

El detalle de las respuestas brindadas a las consultas reportadas como pendientes en el informe anterior, se puede observar en el **Anexo 1**.

CONSULTAS

1.1. Consultas atendidas

Durante el periodo que comprende el presente informe, se atendieron **47** de las **56** consultas registradas, mismas que se presentan a detalle en el **Anexo 2** de este informe, incluyendo las respuestas proporcionadas por las Direcciones Ejecutivas y Unidades Técnicas del Instituto.

	Concluida	En Proceso	Ampliación de plazo	Total
Consultas	47	7	2	56

Fuente: Elaboración propia con información de la Unidad Técnica de Vinculación con los Organismos Públicos Locales.

1.2. Análisis estadístico del periodo

Las **56 consultas** fueron formuladas por los Organismos Públicos Locales de **24 entidades**, siendo los OPL de **Baja California Sur y Querétaro**, quien formuló la mayor cantidad de consultas, alcanzando un total de **5 cada uno**. Por otra parte, los temas de mayor incidencia de consulta fueron **Supervisores y Capacitadores Asistentes Electorales** concentrando un total de **15** consultas lo que representa el **27%** de las recibidas y **Materiales Didácticos**, alcanzando un total de **12**, es decir el **22%**.

Tabla 1. Detalle de consultas recibidas por entidad y tema

Entidad	SEL Y CAEL	Mat. Didáctico	Doc. Y Mat. Elect.	P.P.	Sanciones	Geografía Elect.	Fiscalización	Prerrogativas	Cómputos	Op. Jurídica	SNR	Género	C.I.	Cred. para Votar	L.N.	Total de consultas
Baja California Sur	2		2										1			5
Querétaro		2				1	1	1								5
Guanajuato	2								2							4
Morelos		1			1					1	1					4
Puebla						2		1						1		4
Chiapas	1				1						1					3
Chihuahua	1	1													1	3
Nayarit	2	1														3
Aguascalientes	2															2
Ciudad de México		1											1			2
Durango	1	1														2
Estado de México			2													2
Michoacán				2												2
San Luis Potosí	2															2
Sinaloa		2														2
Sonora		1					1									2
Veracruz			1		1											2
Baja California		1														1
Jalisco		1														1
Nuevo León										1						1
Oaxaca				1												1
Tamaulipas	1															1
Yucatán				1												1
Zacatecas	1															1
Total de consultas	15	12	5	4	3	3	2	2	2	2	2	1	1	1	1	56

Fuente: Elaboración propia con información de la Unidad Técnica de Vinculación con los Organismos Públicos Locales.

Derivado de las temáticas de las consultas, la **Dirección Ejecutiva de Capacitación Electoral y Educación Cívica**, fue el área del Instituto que recibió la mayor cantidad de consultas, concentrando un total de **21** de forma individual como se observa en la siguiente tabla.

Tabla 2. Áreas del INE receptoras de las consultas

Área	Concluida	En proceso	Ampliación de Plazo	Consultas
DECEYEC	21			21
DEPPP	5	1		6
DEOE	4	1		5
UTF	4	1		5
DERFE	1	3		4
UTCE	3			3
DECEYEC y DEOE	6		1	7
DEOE DERFE y DJ			1	1
DEOE y UTSI	1			1
DEPPP DERFE y UTF		1		1
DJ y DESPEN	1			1
UTF y DEPPP	1			1
Total de consultas	47	7	2	56

Fuente: Elaboración propia con información de la Unidad Técnica de Vinculación con los Organismos Públicos Locales.

1.3. Consultas Pendientes

El detalle del seguimiento a las **9 consultas pendientes** de respuesta (**7 En proceso + 2 en Ampliación de Plazo**) se presenta en el **Anexo 3** de este informe.

CASO PARTICULAR

A la fecha de corte, se tiene registro de una consulta correspondiente al año 2019, que se encuentra pendiente de respuesta. El detalle se presenta a continuación:

- El **Instituto Electoral y de Participación Ciudadana de Jalisco** formuló a través de **OFICIO 364/2019**, de fecha 19 de diciembre de 2019, una consulta sobre **atribuciones en materia de fiscalización dentro de un proceso electoral atípico**, en los siguientes términos:

“¿A quién le corresponde la fiscalización de los recursos que emplearán los candidatos a Diputados Constituyentes y bajo que parámetros legales debe de realizarse?”

- La consulta fue turnada a la **Unidad Técnica de Fiscalización** a través del **SIVOPLE**, bajo el folio **OFICIO/JAL/2019/24**.
- En fecha 21 de enero de 2020, se recibió en la UTVOPPL el diverso **INE/UTF/DRN/716/2020**, mediante el cual solicita una ampliación de plazo para dar contestación a esta consulta, en los siguientes términos:

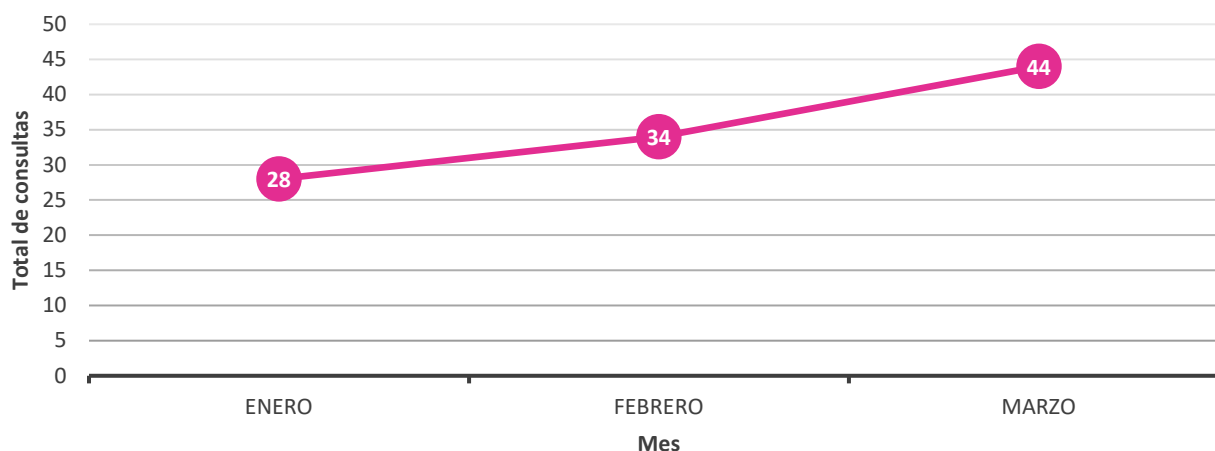
"Con relación a la consulta OFICIO 364/2019 le informo que por tratarse de un criterio relevante de interpretación, y de conformidad con el artículo 37, numeral 2, inciso e) del Reglamento de Elecciones, esta Unidad Técnica circulará el proyecto de Acuerdo correspondiente a efecto de someterlo a consideración de los Consejeros Electorales integrantes de la Comisión de Fiscalización en la próxima sesión a celebrarse."

- El 25 de febrero de 2020, se solicitó a la UTF, la fecha estimada en que se tiene programado el desahogo de esta consulta.
- El 26 de febrero de 2020, la UTF respondió vía correo electrónico, en los siguientes términos:
"Por cuanto hace a la Consulta del IEPC Jalisco, con número de oficio 364/2019, esta Dirección se encuentra en espera de que se agende la siguiente sesión de la Comisión de Fiscalización, misma donde será aprobado el acuerdo por medio del cual se atenderá la consulta en cuestión."
- Se ha continuado con el envío de recordatorios a la UTF, siendo los más recientes, los realizados el 13 de agosto; el 26 de agosto; el 7 de septiembre; 17 de septiembre y finalmente el 28 de septiembre, 13, 27 de octubre, 7 y 27 de noviembre **el 7 y 23 de diciembre de 2020; el 11 de enero, 1 y 15 de febrero; así como a través de oficio INE/UTVOPL/150/2021 de fecha 9 de febrero de 2021. Por lo que la Unidad Técnica de Vinculación, continúa dando seguimiento a la consulta de mérito.**

1.4. Análisis estadístico acumulado 2021

La cifra total de consultas presentadas por los OPL del **1 de enero al 26 de marzo de 2021**, asciende a **104** escritos de consulta. De acuerdo con la siguiente gráfica, el Instituto ha recibido el mayor número de consultas durante el mes de **marzo**, llegando a un total de **44**.

Gráfica 1. Consultas formuladas por mes (Al 26 de marzo de 2021)



Fuente: Elaboración propia con información de la Unidad Técnica de Vinculación con los Organismos Públicos Locales.

Los OPL de **Querétaro y Tamaulipas** han formulado el mayor número de consultas al Instituto (**7 cada uno**) durante **2021**, seguidos de **Baja California Sur, Chihuahua, Michoacán, Morelos y Nayarit** con **6 cada uno**. A continuación, se pueden observar el total de consultas que ha formulado cada entidad, por mes.

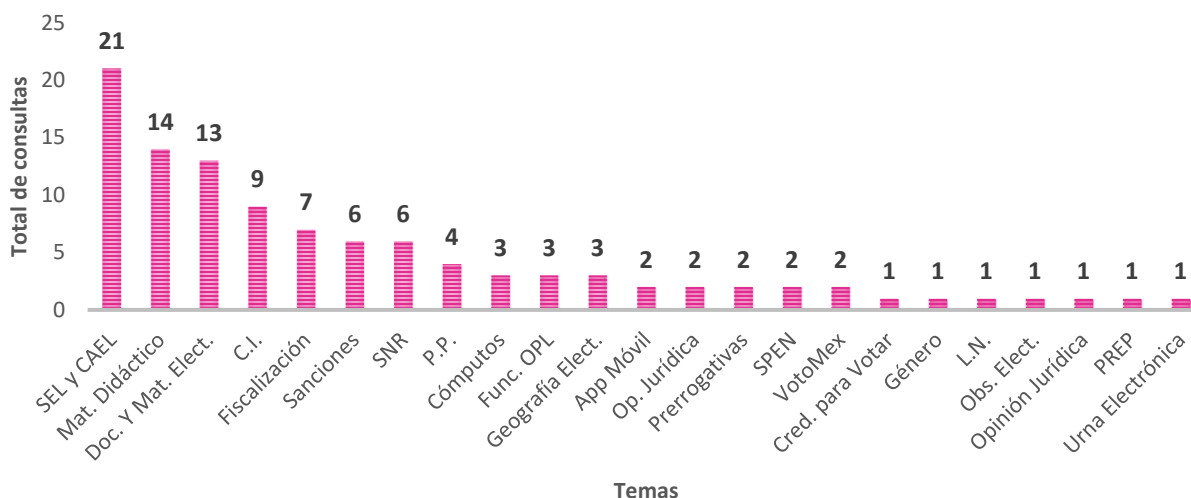
**Tabla 3. Consultas formuladas en cada entidad por mes
(Al 26 de marzo de 2021)**

Entidad	Enero	Febrero	Marzo	Total de Consultas
Querétaro	2	3	3	8
Tamaulipas	3	3	1	7
Baja California Sur	1		6	6
Chihuahua	2	4		6
Michoacán	1	3	2	6
Morelos	1	1	4	6
Nayarit	2	1	3	6
Chiapas		2	3	5
Ciudad de México	3	1	1	5
Guanajuato		2	3	5
Puebla	1		4	5
Baja California	1	3		4
Estado de México	2		2	4
Veracruz		2	2	4
Durango		2	1	3
Jalisco	1	1	1	3
San Luis Potosí	1	1	1	3
Sonora	1	1	1	3
Tabasco	2	1		3
Aguascalientes			2	2
Nuevo León		1	1	2
Sinaloa		1	1	2
Yucatán		1	1	2
Zacatecas	1		1	2
Campeche	1			1
Guerrero	1			1
Hidalgo	1			1
Oaxaca			1	1
Total de consultas	28	34	44	104

Fuente: Elaboración propia con información de la Unidad Técnica de Vinculación con los Organismos Públicos Locales.

Los temas de mayor incidencia de consulta durante 2021, son **Supervisores y Capacitadores Asistentes Electorales Locales** con **21**, **Materiales Didácticos** con **14** y **Documentación y Materiales Electorales** con **13**. La siguiente gráfica, muestra el total de consultas formuladas por tema.

Gráfica 2. Consultas formuladas por tema
(Al 26 de marzo de 2021)



Fuente: Elaboración propia con información de la Unidad Técnica de Vinculación con los Organismos Públicos Locales.

SOLICITUDES

2.1. Solicitudes atendidas

Durante el periodo que comprende el presente informe, se atendieron **13 de las 15** solicitudes registradas, mismas que se presentan a detalle el **Anexo 4** del presente Informe.

2.2. Análisis estadístico del periodo

Las **15 solicitudes** fueron formuladas por los OPL de **13 entidades**, siendo los OPL de **Jalisco y Morelos**, quien formuló la mayor cantidad de solicitudes, con un total de **2 cada uno**. Así mismo, el tema de mayor incidencia de solicitud fue **Materiales Didácticos**, concentrando un total de **10**, es decir el **66% de las solicitudes recibidas**.

Tabla 4. Solicitudes recibidas por entidad y tema

Entidad	Mat. Didáctico	Doc. Y Mat. Elect.	SNR	P.P.	Cómputos	Total de solicitudes
Jalisco	1			1		2
Morelos		1	1			2
Baja California	1					1
Baja California Sur	1					1
Campeche	1					1
Chihuahua	1					1
Michoacán	1					1
Puebla		1				1
Querétaro	1					1
Quintana Roo	1					1
Tabasco					1	1
Tlaxcala	1					1
Yucatán	1					1
Total de solicitudes	10	2	1	1	1	15

Fuente: Elaboración propia con información de la Unidad Técnica de Vinculación con los Organismos Públicos Locales.

Derivado de las temáticas de las solicitudes, la **Dirección Ejecutiva de Capacitación Electoral y Educación Cívica**, fue el área del Instituto que recibió la mayor cantidad de ellas, concentrando un total de **9**, como se observa en la siguiente tabla.

Tabla 5. Áreas del INE receptoras de las solicitudes

Áreas	Concluida	En Proceso	Total de solicitudes
DECEYEC	8	1	9
DEOE	3		3
DEPPP	1		1
UTF		1	1
DECEYEC y DEOE	1		1
Total de solicitudes	13	2	15

Fuente: Elaboración propia con información de la Unidad Técnica de Vinculación con los Organismos Públicos Locales.

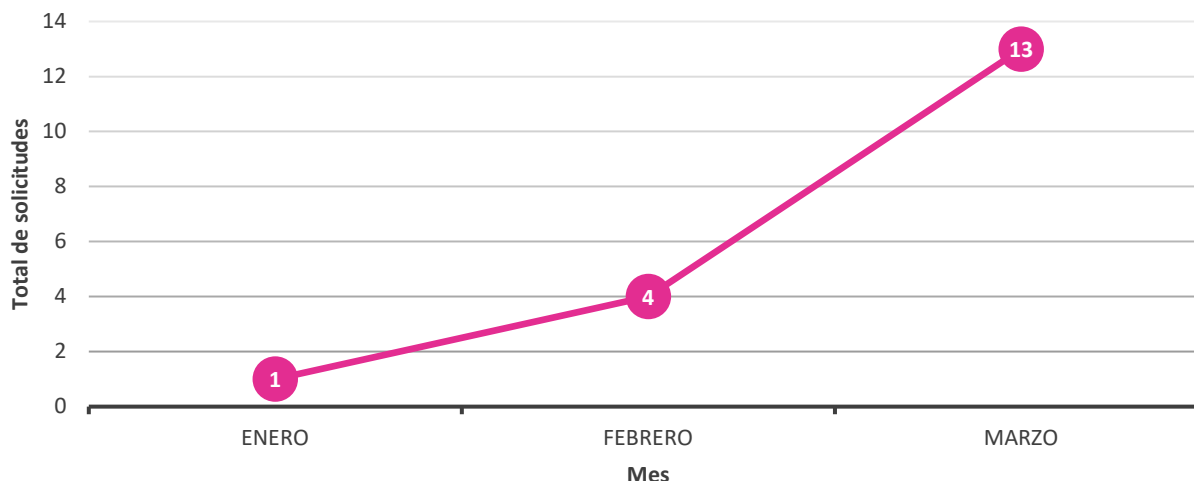
2.3. Solicitudes Pendientes

El detalle del seguimiento a las **dos solicitudes pendiente** de respuesta se presenta en el **Anexo 5** de este informe.

2.4. Análisis estadístico acumulado 2021

Del **1 de enero al 26 de marzo de 2021**, se han recibido un total de **18** escritos de solicitud, recibiendo la mayor cantidad durante el mes de **marzo**, llegando a un total de **13**.

Gráfica 3. Solicitudes formuladas por mes (Al 26 de marzo de 2021)



Fuente: Elaboración propia con información de la Unidad Técnica de Vinculación con los Organismos Públicos Locales.

Los OPL de **Baja California Sur, Jalisco, Morelos y Tlaxcala**, han formulado el mayor número de solicitudes al Instituto (**2 cada uno**) durante **2021**. A continuación, se pueden observar el total de solicitudes que ha formulado cada entidad, por mes.

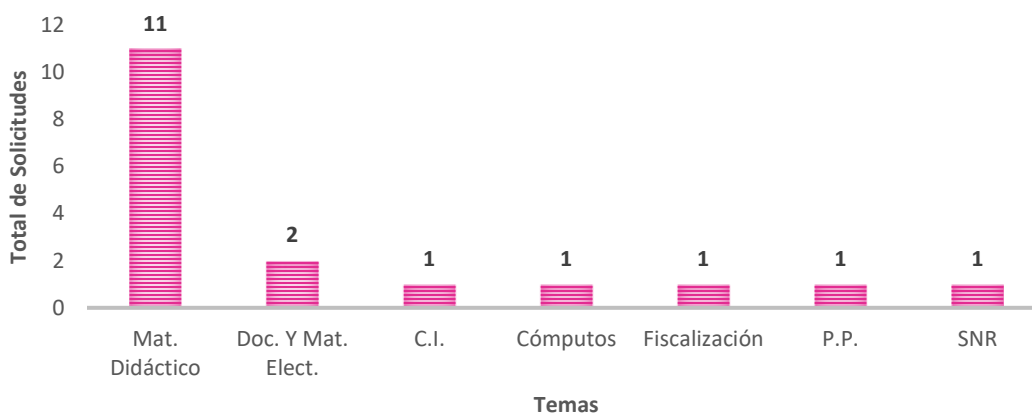
Tabla 6. Solicitudes formuladas en cada entidad por mes
(Al 26 de marzo de 2021)

Entidad	Enero	Febrero	Marzo	Total de solicitudes
Baja California Sur		1	1	2
Jalisco		1	1	2
Morelos			2	2
Tlaxcala	1		1	2
Baja California		1		1
Campeche			1	1
Chihuahua			1	1
Michoacán			1	1
Puebla			1	1
Querétaro			1	1
Quintana Roo			1	1
San Luis Potosí		1		1
Tabasco			1	1
Yucatán			1	1
Total de solicitudes	1	4	13	18

Fuente: Elaboración propia con información de la Unidad Técnica de Vinculación con los Organismos Públicos Locales.

El tema de mayor incidencia de solicitud durante 2021 es **Materiales Didácticos** con un total de **11**. La siguiente gráfica, muestra el total de solicitudes formuladas por tema.

Gráfica 4. Solicitudes formuladas por tema
(Al 26 de marzo de 2021)



Fuente: Elaboración propia con información de la Unidad Técnica de Vinculación con los Organismos Públicos Locales.

REGISTROS ERRÓNEOS EN SIVOPLE

A la fecha de corte del presente informe, se registran **16 tramites etiquetados erróneamente** como consulta en el **SIVOPLE**, el detalle de estos se puede consultar en el **Anexo 6** de este Informe.