

INFORME

SOBRE EL
CUMPLIMIENTO DE
ACUERDOS Y
RESOLUCIONES DEL
CONSEJO GENERAL
DEL INSTITUTO
NACIONAL
ELECTORAL

Marzo 2021



ÍNDICE

	Pág.
I. PRESENTACIÓN.....	3
II. SEGUIMIENTO COMPROMISOS DEL CONSEJO GENERAL.....	4
AÑO 2014.....	6
AÑO 2016.....	7
AÑO 2017.....	8
AÑO 2018.....	9
AÑO 2019.....	10
AÑO 2020.....	11
AÑO 2021.....	12
III. REPORTE GENERAL INE.....	13
IV. CUADRO DE INCIDENCIAS EN EL COBRO DE MULTAS.....	14



I. PRESENTACIÓN

El Consejo General del Instituto Nacional Electoral, como órgano superior de dirección es el responsable de vigilar el cumplimiento de las disposiciones constitucionales y legales en materia electoral.

La Secretaría del Consejo General tiene, entre sus atribuciones, la de informar a los miembros del máximo órgano de dirección sobre el cumplimiento de los acuerdos y resoluciones aprobados por dicho colegiado, con fundamento en los artículos 46, párrafo 1, inciso c) de la Ley General de Instituciones y Procedimientos Electorales; 41, párrafo 2, inciso b), del Reglamento Interior del Instituto Nacional Electoral y 11, párrafo 1, inciso g), del Reglamento de Sesiones del Consejo General.

La Dirección del Secretariado, en apoyo a la Secretaría Ejecutiva (Reglamento Interior del INE, artículo 68, inciso d) ha venido desarrollando herramientas que permitan sistematizar los acuerdos y dar seguimiento a los compromisos asignados a las diferentes áreas del Instituto.

Gracias al acompañamiento de la Secretaría Ejecutiva y de la Unidad Técnica de Servicios de Informática, en 2019 se puso a disposición de las Direcciones Ejecutivas y Unidades Técnicas, un nuevo ***Sistema de Seguimiento de Acuerdos***.

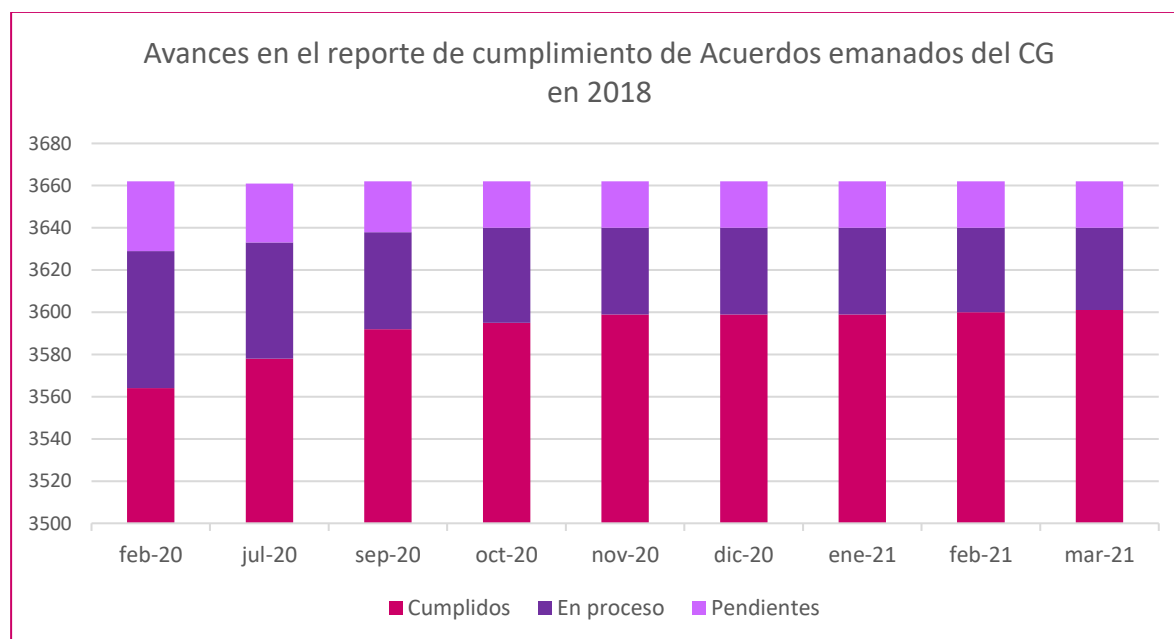
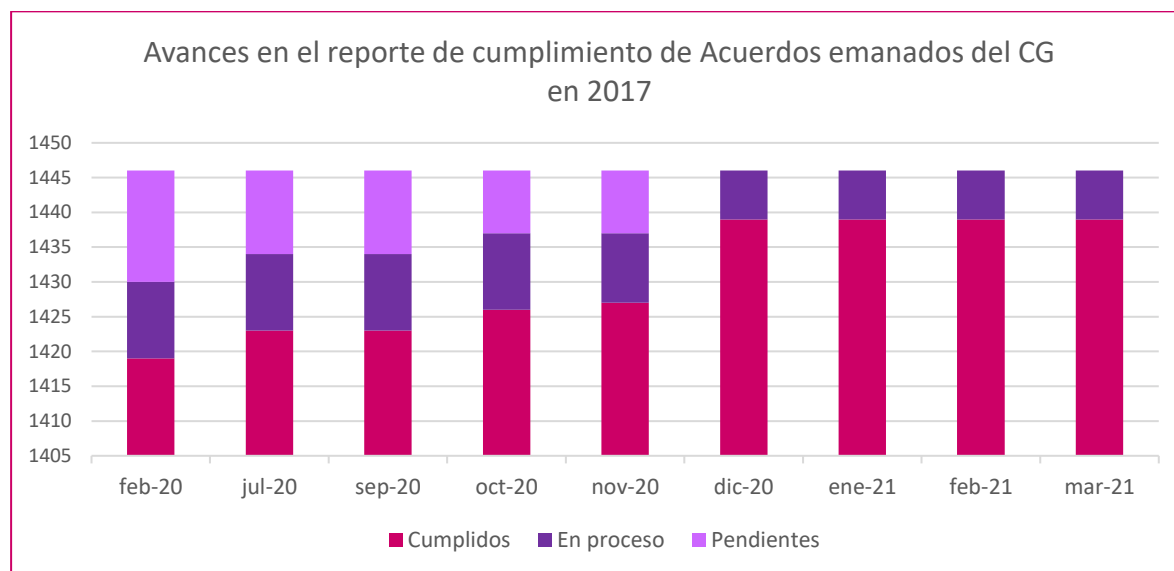
Este sistema busca ser una herramienta más accesible para el área usuaria y permite la notificación electrónica sobre la asignación y el estatus de los compromisos asignados, el acceso a la consulta y reporte de avances para cada área. Con el apoyo de las Direcciones Ejecutivas y Unidades Técnicas, se han designado y capacitado a los enlaces responsables y se ha logrado hacer mejoras sustantivas al Sistema.

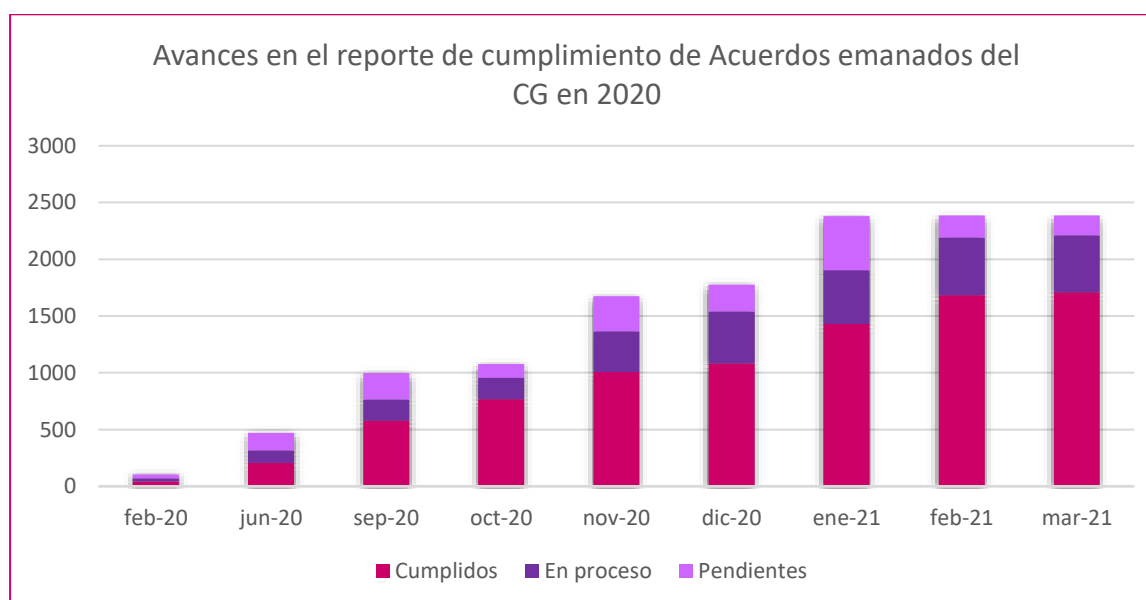
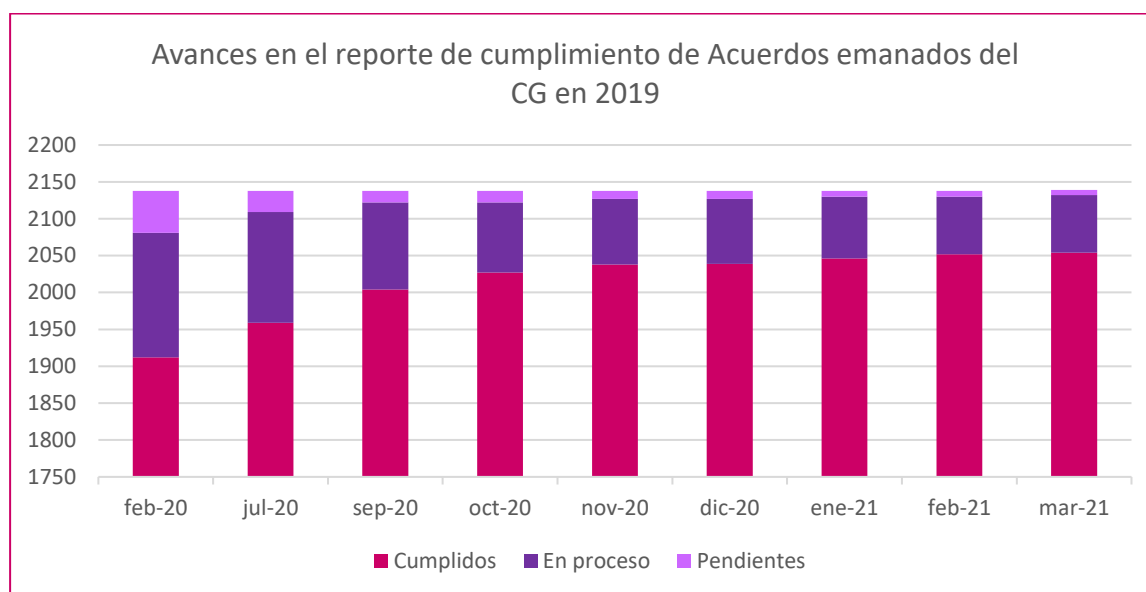
Es importante señalar qué, derivado de la contingencia sanitaria con motivo de la pandemia del Coronavirus, COVID 19, el Consejo General a través del Acuerdo INE/CG82/2020, adoptó medidas extraordinarias relacionadas con el ejercicio de la función electoral, especificando en el Anexo respectivo, que una de las actividades que se vería afectada con la suspensión de plazos sería la presentación del Informe de Seguimiento, indicando que el aplazamiento de su presentación, no constituiría una afectación sustantiva.

No obstante, el informe que se presenta da cuenta de las acciones que se han implementado para dar cumplimiento a los Acuerdos y Resoluciones emanados de este Consejo General con corte al **19 de marzo de 2021**.

A partir de la instrumentación de la herramienta informática, el reporte de avances ha aumentado de manera significativa, logrando actualizar el cumplimiento de los acuerdos y resoluciones del órgano superior de dirección.

Lo anterior, puede apreciarse en las siguientes gráficas:





En las siguientes páginas se reporta el avance de cumplimiento de los compromisos emanados de los Acuerdos y Resoluciones del Consejo General, correspondiente a los años 2014, 2016, 2017, 2018, 2019 y 2020, ya que los compromisos adoptados en 2015, se reportan como cumplidos.

II. SEGUIMIENTO COMPROMISOS DEL CONSEJO GENERAL

- **Año 2014**

De las 49 sesiones celebradas en el año 2014, se generaron **817** compromisos, de los cuales 815 están cumplidos y dos en proceso de cumplimiento. VÉASE GRÁFICOS A1 Y A2

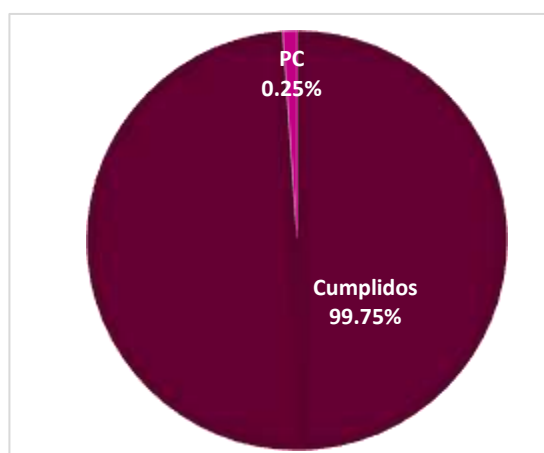
GRÁFICO A1

SESIONES 2014	
ORD	EXT
4	45

2014		
Total	C	PC
817	815	2
	99.75%	0.25%

C = Cumplidos PC = Proceso de cumplimiento

GRÁFICO A2



SEGUIMIENTO

Referente a los dos compromisos **en proceso de cumplimiento**¹, éstos se encuentran a cargo de la Dirección Ejecutiva de Administración.

GRÁFICO A3

PC TOTAL	DEA
2	2

PC = Proceso de cumplimiento

¹ El detalle de los compromisos y el reporte de cumplimiento se desagrega en el Anexo del presente Informe.

- **Año 2016**

De las 59 sesiones celebradas en el año 2016, se generaron **1,846** compromisos, de los cuales 1,842 están cumplidos y cuatro en proceso de cumplimiento. VÉASE GRÁFICO B1 Y B2

GRÁFICO B1

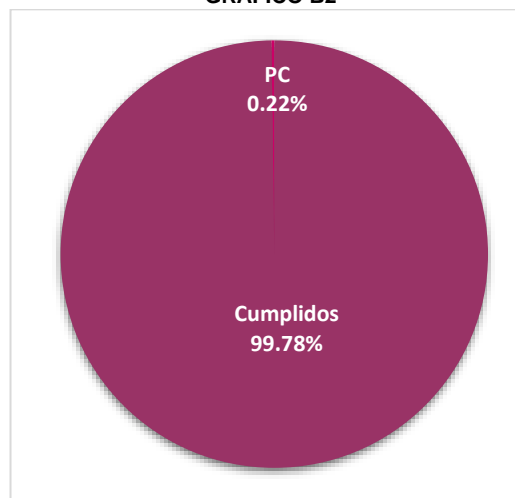
SESIONES 2016		
ORD	EXT	ESP
4	54	1

2016		
Total	C	PC
1,846	1,842	4
	99.78%	0.22%

C = Cumplidos

PC = Proceso de cumplimiento

GRÁFICO B2



SEGUIMIENTO

Referente a los cuatro compromisos **en proceso de cumplimiento**², éstos están distribuidos de la siguiente manera:

GRÁFICO B3
COMPROMISOS

PC TOTAL	DECEYEC	DEA	UTF
4	2	1	1

PC = Proceso de cumplimiento

² El detalle de los compromisos y el reporte de cumplimiento se desagrega en el Anexo del presente Informe.

- **Año 2017**

De las 54 sesiones celebradas en el año 2017, se generaron **1,446** compromisos, de los cuales 1,439 están cumplidos, y siete en proceso de cumplimiento. VÉASE GRÁFICO C1 Y C2

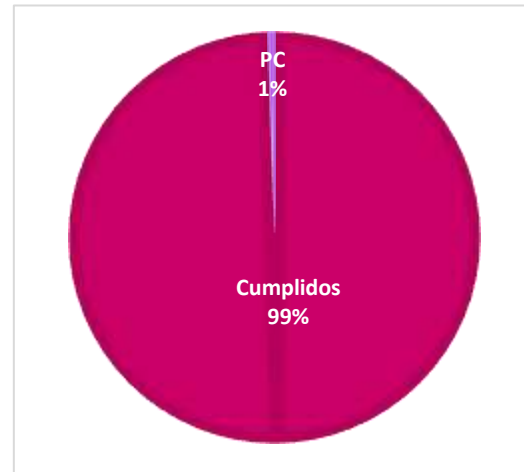
GRÁFICO C1

SESIONES 2017		
ORD	EXT	
7	47	

2017		
Total	C	PC
1,446	1439	7
	99%	1%

C = Cumplidos PC = Proceso de cumplimiento

GRÁFICO C2



SEGUIMIENTO

Los **siete** asuntos en **proceso de cumplimiento**³ están distribuidos de la siguiente manera:

GRÁFICO C3
COMPROMISOS

PC	UTF	DS-UNICOM
7	6	1

PC = Proceso de cumplimiento

³ El detalle de los compromisos y el reporte de cumplimiento se desagrega en el Anexo del presente Informe

• Año 2018

De las 47 sesiones celebradas en el año 2018, se generaron **3,662** compromisos, de los cuales 3,601 están cumplidos, 39 en proceso de cumplimiento y 22 asuntos se encuentran pendientes. VÉASE GRÁFICO D1 Y D2

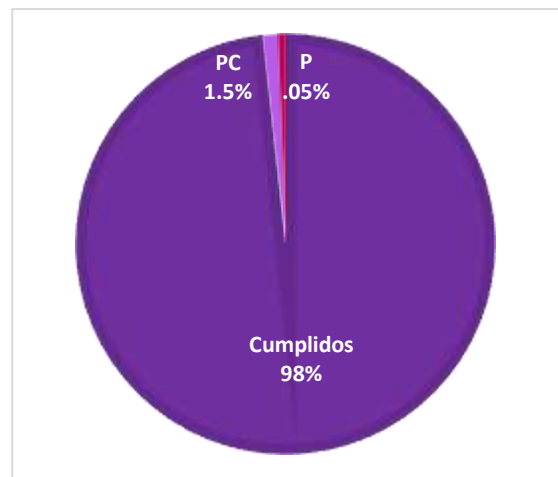
GRÁFICO D1

SESIONES 2018		
ORD	EXT	ESP
8	38	1

2018			
Total	C	PC	P
3,662	3601	39	22
	98%	1.5%	.05%

C = Cumplidos PC = Proceso de cumplimiento P = Pendientes

GRÁFICO D2



SEGUIMIENTO

Los **39** asuntos en **proceso de cumplimiento** están distribuidos de la siguiente manera:

GRÁFICO D3
COMPROMISOS

PC	DIRECCIONES EJECUTIVAS	UNIDADES TÉCNICAS
39	20	19

PC = Proceso de cumplimiento

Por otra parte, los **22** compromisos **pendientes**⁴ se encuentran a cargo de unidades técnicas del Instituto.

GRÁFICO D4
COMPROMISOS

P	UNIDADES TÉCNICAS
22	22

P = Pendientes

⁴ El detalle de los compromisos y el reporte de cumplimiento se desagrega en el Anexo del presente Informe

• Año 2019

De las 39 sesiones celebradas en el año 2019, se generaron **2,139** compromisos, de los cuales 2,054 están cumplidos, 78 en proceso de cumplimiento y siete asuntos se encuentran pendientes. VÉASE GRÁFICO E1 Y E2

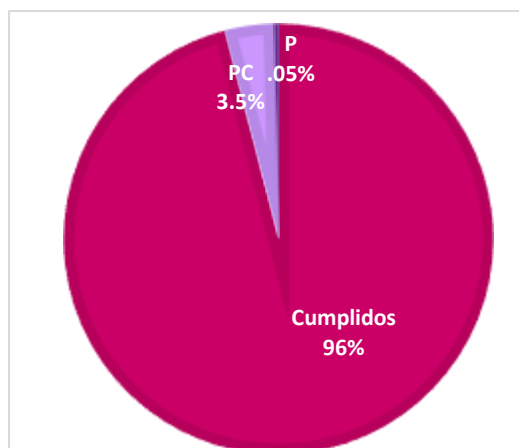
GRÁFICO E1

SESIONES 2019	
ORD	EXT
4	35

2019			
Total	C	PC	P
2,139	2054	78	7
	96%	3.5%	.05%

C = Cumplidos PC = Proceso de cumplimiento P = Pendientes

GRÁFICO E2



SEGUIMIENTO

Los **78** asuntos **en proceso de cumplimiento** están distribuidos de la siguiente manera:

GRÁFICO E3
COMPROMISOS

PC	DIRECCIONES EJECUTIVAS	UNIDADES TÉCNICAS
78	11	67

PC = Proceso de cumplimiento

Por otra parte, los **7** compromisos **pendientes**⁵ se encuentran distribuidos de la manera siguiente:

GRÁFICO E4
COMPROMISOS

P	DIRECCIONES EJECUTIVAS	UNIDADES TÉCNICAS
7	1	6

P = Pendientes

⁵ El detalle de los compromisos y el reporte de cumplimiento se desagrega en el Anexo del presente Informe

• Año 2020

De las 47 sesiones celebradas al 21 de diciembre de 2020, se generaron **2,385** compromisos, de los cuales 1,709 están cumplidos, 501 en proceso de cumplimiento y 175 asuntos se encuentran pendientes. VÉASE GRÁFICO F1 Y F2

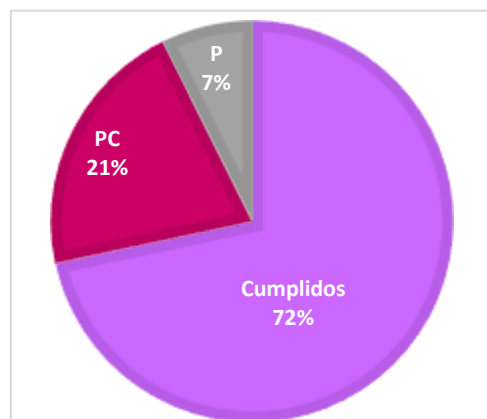
GRÁFICO F1

SESIONES 2020	
ORD	EXT
6	41

2020			
Total	C	PC	P
2,385	1709	501	175
	72%	21%	7%

C = Cumplidos PC = Proceso de cumplimiento P = Pendientes

GRÁFICO F2



SEGUIMIENTO

Los **501** asuntos **en proceso de cumplimiento** están distribuidos de la siguiente manera:

GRÁFICO F3
COMPROMISOS

PC	DIRECCIONES EJECUTIVAS	UNIDADES TÉCNICAS	SE
501	106	374	21

PC = Proceso de cumplimiento

Por otra parte, los **175** compromisos **pendientes**⁶ se encuentran distribuidos de la manera siguiente:

GRÁFICO F4
COMPROMISOS

P	DIRECCIONES EJECUTIVAS	UNIDADES TÉCNICAS	SE
175	48	121	6

P = Pendientes

⁶ El detalle de los compromisos y el reporte de cumplimiento se desagrega en el Anexo del presente Informe.

• Año 2021

De las nueve sesiones celebradas al 26 de febrero de 2021, se han generado **504** compromisos, de los cuales 181 están cumplidos, 60 en proceso de cumplimiento y 263 asuntos se encuentran pendientes. VÉASE GRÁFICO G1 Y G2

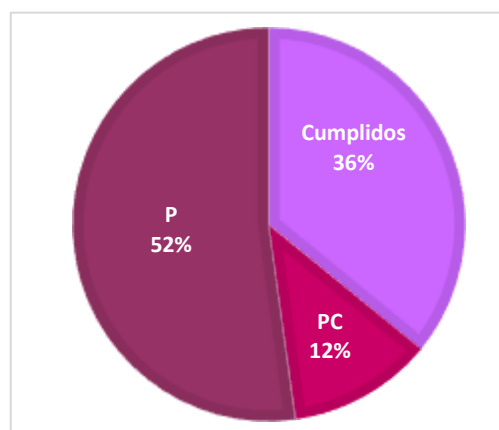
GRÁFICO G1

SESIONES 2021	
ORD	EXT
2	7

2021			
Total	C	PC	P
504	181	60	263
	32%	12%	52%

C = Cumplidos PC = Proceso de cumplimiento P = Pendientes

GRÁFICO G2



SEGUIMIENTO

Los **60** asuntos **en proceso de cumplimiento** están distribuidos de la siguiente manera:

GRÁFICO G3
COMPROMISOS

PC	DIRECCIONES EJECUTIVAS	UNIDADES TÉCNICAS	SE
60	13	46	1

PC = Proceso de cumplimiento

Por otra parte, los **263** compromisos **pendientes**⁷ se encuentran distribuidos de la manera siguiente:

GRÁFICO G4
COMPROMISOS

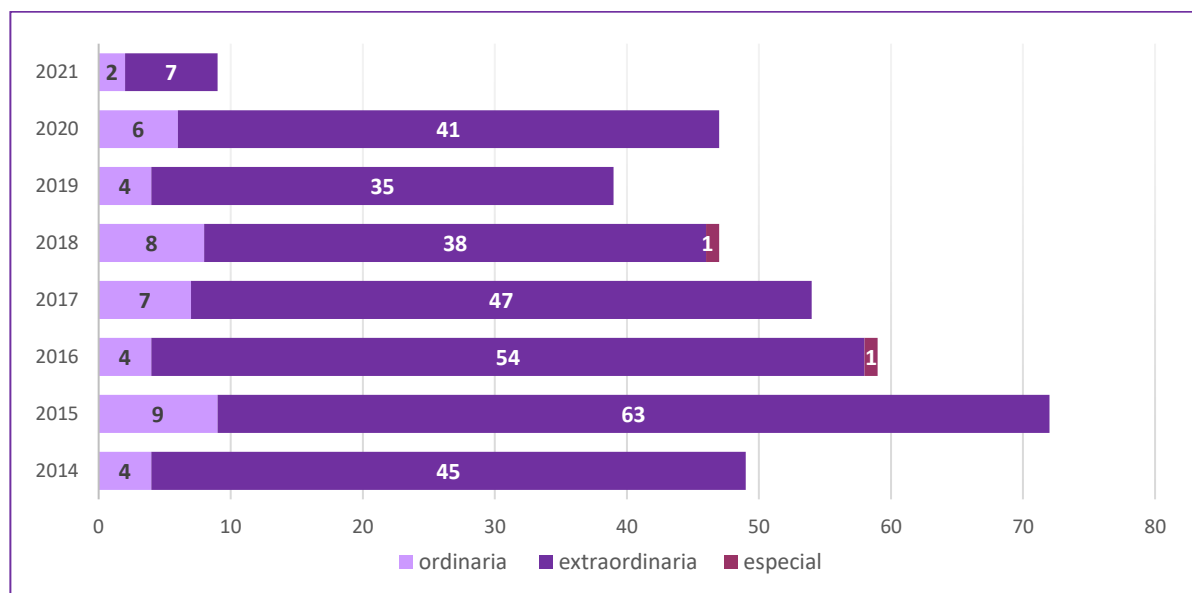
P	DIRECCIONES EJECUTIVAS	UNIDADES TÉCNICAS
263	54	209

P = Pendientes

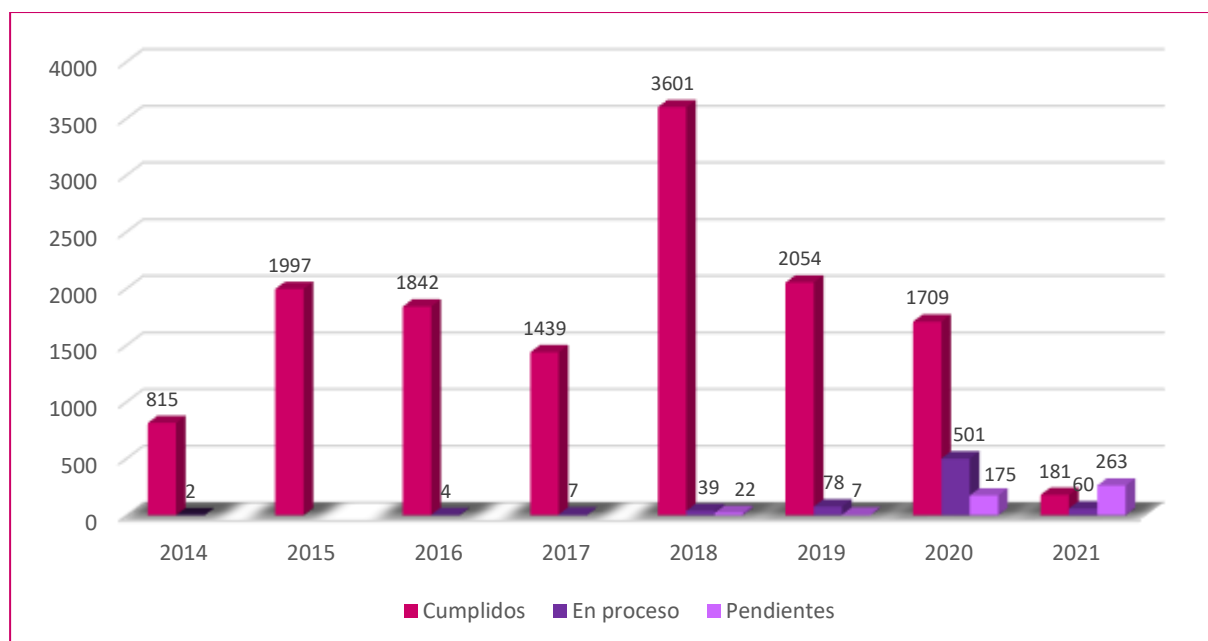
⁷ El detalle de los compromisos y el reporte de cumplimiento se desagrega en el Anexo del presente Informe.

III. REPORTE GENERAL

SESIONES INE



COMPROMISOS INE



IV. CUADRO DE INCIDENCIAS EN EL COBRO DE MULTAS

- **Resolución INE/CG27/2014**

Referente al cobro de multas de las personas morales sancionadas en el expediente citado a rubro, con fecha de corte al 19 de marzo de 2021 la multa se encuentra en control de cobro del SAT. (VÉASE CUADRO 1)

CUADRO 1

No.	PERSONA MORAL	IMPORTE DE LA SANCIÓN	ESTATUS
1	GLORIA HERMINIA ENCISO POWER XEHC-AM-1590	\$ 8,767.28	En control de cobro del SAT.

- **Resolución INE/CG110/2015** (Expediente SCG/PE/MORENA/CG/30/INE/46/2014 y ACUMULADOS)

En relación con las personas físicas y morales que fueron sancionadas en el expediente citado a rubro, con fecha de corte al 19 de marzo de 2021, una multa se encuentra en control de cobro del SAT. En el caso de la segunda multa, fue cancelado el procedimiento de ejecución de cobro por insolvencia económica del deudor. (VÉASE CUADRO 2)

CUADRO 2

No.	PERSONA FÍSICA O MORAL	IMPORTE DE LA SANCIÓN	ESTATUS
1	Carlos de Jesús Quiñones Armendáriz:	\$47,721.76	En control de cobro del SAT
2	Patronato Cultural Monclova, A.C.:	\$6,886.20	No pagado, el SAT cancela el procedimiento administrativo de ejecución de cobro en contra del sujeto sancionado por determinar su insolvencia económica.