



**INFORMACIÓN
PARA LA Y EL FUNCIONARIO
DE CASILLA.
ELECCIONES EXTRAORDINARIAS
DE AYUNTAMIENTOS
EN ACAXOCHITLÁN E IXMIQUILPAN**



PROCESO ELECTORAL LOCAL
EXTRAORDINARIO

**PROCESO ELECTORAL LOCAL
EXTRAORDINARIO 2020-2021**



INSTITUTO ESTATAL ELECTORAL

Consejera Presidenta

Mtra. Guillermina Vázquez Benítez

Consejeras y Consejeros Electorales

Mtra. Blanca Estela Tolentino Soto
Lic. Miriam Saray Pacheco Martínez
Mtro. Salvador Domingo Franco Assad
Mtro. Augusto Hernández Abogado
Lic. Francisco Martínez Ballesteros
Mtro. Christian Uziel García Reyes

Secretario Ejecutivo

Lic. Uriel Lugo Huerta

Titular del Órgano Interno de Control

L.C. Teresita de Jesús Talamantes Castro

Directora Ejecutiva de Capacitación Electoral y Educación Cívica

L.A.E. Anel Nárez Álvarez

INSTITUTO NACIONAL ELECTORAL

Consejero Presidente

Dr. Lorenzo Cordova Vianello

Consejeras y Consejeros Electorales

Mtra. Norma Irene De la Cruz Magaña
Dr. Uuc-Kib Espadas Ancona
Dra. Adriana M. Favela Herrera
Mtro. José Martín Fernando Faz Mora
Dra. Carla Astrid Humphrey Jordan
Dr. Ciro Murayama Rendón
Mtra. Dania Paola Ravel Cuevas
Mtro. Jaime Rivera Velázquez
Dr. José Roberto Ruiz Saldaña
Mtra. Beatriz Claudia Zavala Pérez

Secretario Ejecutivo

Lic. Edmundo Jacobo Molina

Titular del Órgano Interno de Control

Lic. Jesús George Zamora

Director Ejecutivo de Capacitación Electoral y Educación Cívica

Mtro. Roberto Heycher Cardiel Soto

Vocal Ejecutivo de la Junta Local en el Estado de Hidalgo

Lic. José Luis Ashane Bulos

Índice

Presentación	1
I. La Jornada Electoral	2
II. Preparación e Instalación de la Casilla	3
III. Votación	4
Acta de la Jornada Electoral	5
IV. Conteo de los Votos y Llenado de las Actas	6
Cuadernillo para hacer las Operaciones de Escrutinio y Cómputo de Casilla	8
Llenado de las Actas de Escrutinio y Cómputo	11
Acta de Escrutinio y Cómputo	12
Constancia de Clausura	13
V. Integración del Expediente de Casilla y de los Paquetes Electorales	14
VI. Publicación de Resultados y Clausura de Casilla	15
¿Quién Entrega el Paquete Electoral Local?	18

PRESENTACIÓN

El 6 de junio de 2021 nuestro país celebrará el Proceso Electoral más grande de la historia, pues casi 95 millones de mexicanas y mexicanos podrán ejercer su derecho al voto para elegir a las y los Diputados Federales. Para el caso de Hidalgo, más de 2 millones podrán elegir Diputaciones Locales, así como, se realizará la renovación de los Ayuntamientos de Acaxochitlán e Ixmiquilpan, derivado de las sentencias emitidas por las autoridades jurisdiccionales en la materia.

Para hacer posible esta gran fiesta democrática, se requiere que 1.4 millones de personas como tú participen recibiendo, contando y registrando los votos de sus vecinos y vecinas en las más de 164 mil casillas a instalar en todo el País.

Tu participación es primordial, pues sin el apoyo de todas las ciudadanas y ciudadanos que ese día se convierten en autoridad electoral al integrar las casillas, las elecciones no podrían realizarse. Por ello, es fundamental que asistas el día de la elección y realices con esmero las tareas que tendrás a tu cargo.

Este material es fundamental en tu capacitación, pues complementa la Guía para la y el Funcionario de casilla y el documento Información para la y el Funcionario de casilla. Elección Local, al contener la información específica de la Elección Local Extraordinaria de tu Municipio, así como la documentación a llenar para esta elección y las indicaciones para integrar el Paquete Electoral Local.

Te agradecemos todo tu esfuerzo y compromiso.

¡Con tu labor, tú haces la democracia!



I. LA JORNADA ELECTORAL EXTRAORDINARIA DE ACAXOCHITLÁN E IXMIQUILPAN

En los municipios de Ixmiquilpan y Acaxochitlán, el día de la Jornada Electoral se realizará la Elección Extraordinaria de Ayuntamientos, por lo cual en la casilla en la que tú serás Funcionario o Funcionaria se recibirá la votación de esta elección además de los votos para las elecciones de Diputaciones Federales y de las y los Diputados que integran el H. Congreso Libre y Soberano del Estado de Hidalgo.

Una elección extraordinaria se lleva a cabo cuando un Proceso Electoral Ordinario es anulado por el Tribunal Electoral y es necesario volver a realizar la elección, como es el caso de la Jornada Electoral que se realizó el pasado 18 de octubre en los Ayuntamientos en Ixmiquilpan y Acaxochitlán.

Al ser una elección que se repite sólo pueden participar los partidos políticos y candidaturas comunes que contendieron:

A) En Ixmiquilpan:



B) En Acaxochitlán:



1. ¿QUÉ CARGOS SE ELIGIRÁN EN LA ELECCIÓN EXTRAORDINARIA?

En Ixmiquilpan

- La Presidencia Municipal
- **2** Sindicaturas
- **9** Regidurías de Mayoría Relativa
- **6** Regidurías de Representación Proporcional

En Acaxochitlán

- La Presidencia Municipal
- **2** Sindicaturas
- **7** Regidurías de Mayoría Relativa
- **5** Regidurías de Representación Proporcional

En este material se explican las tareas que como Funcionario o Funcionaria de Casilla realizarás para recibir, contar y registrar los votos de la Elección de Ayuntamientos, las cuales complementan las actividades que deberás realizar para las Elecciones Ordinarias y que se explican en la Guía para la y el Funcionario de Casilla y el documento Información para la y el Funcionario de Casilla Elecciones Locales.

Recuerda:

Cuidar nuestra salud es responsabilidad de todos y todas, por ello es necesario durante toda la Jornada Electoral aplicar de manera general las siguientes medidas:

- El uso de cubrebocas es obligatorio.
- Respetar una distancia de al menos un metro y medio entre cada persona.
- Periódicamente limpiar y desinfectar el interior de la casilla y sus elementos.
- Ofrecer gel antibacterial a todas las personas que acudan a votar.

II. PREPARACIÓN E INSTALACIÓN DE LA CASILLA

Una vez armadas las urnas y contadas las boletas recibidas para las Elecciones de Diputaciones Federales y Diputaciones Locales:

Presidente/a y Escrutadores/as:

Arman la urna de Ayuntamientos y le colocan el Cartel de Identificación.



2o. Secretario/a:

Cuenta **una por una** las boletas recibidas de Ayuntamientos.




2o. Secretario/a:

Después de llenar el Acta de la Jornada Electoral de la Elección de Diputaciones Locales:

Llena el apartado de instalación de casilla en el **Acta de la Jornada Electoral de la Elección Extraordinaria**, en donde anota el número de boletas de Ayuntamientos que se recibieron y sus folios.

Solicita a las y los Funcionarios de Casilla y representantes de los partidos que participan en la Elección Extraordinaria que firmen el Acta, en la columna de “Instalación de la Casilla”.

**III. VOTACIÓN****Presidente/a:**

Además de las boletas de Diputaciones Federales (color beige), Diputaciones Locales (color rosa), entrega la boleta de Ayuntamientos (color verde olivo).

En caso de que se presente algún incidente durante la votación la o el **2o. Secretario** lo describe en la Hoja de Incidentes de la Elección Local y en la Hoja de Incidentes de la Elección Extraordinaria y la o el **1er. Secretario** en la Hoja de Incidentes de la Elección Federal.

Al finalizar la votación la o el **2o. Secretario** llena el apartado de “Cierre de la Votación” en el Acta de la Jornada Electoral de Diputaciones Locales y del Acta de la **Jornada Electoral de la Elección Extraordinaria** y solicita que se firmen.

En el siguiente ejemplo se muestra el llenado del Acta de la Jornada Electoral de la Elección Extraordinaria en los apartados de Instalación de la Casilla y Cierre de la Votación.

ACTA DE LA JORNADA ELECTORAL

1E

ESCRIBA FUERTE EN EL ACTA CON PLUMA NEGRA, PARA QUE TODAS LAS COPIAS SE PUEDAN LEER Y SIGA CADA UNA DE LAS INSTRUCCIONES.

1 COPIE Y ANOTE LA INFORMACIÓN DE SU NOMBRAMIENTO:
 ENTIDAD FEDERATIVA: Hidalgo
 DISTRITO ELECTORAL LOCAL: 05 SECCIÓN: 0547
 MUNICIPIO: Ixmiquilpan

TIPO DE CASILLA
 CONTROL
 CONTRA
 ENCUBA

2 LA CASILLA SE INSTALÓ EN: Av. Nueva Democracia S/N Fracc. del Voto, C.P. 42303 Ixmiquilpan, Hidalgo
(Escriba la calle, número, colonia, localidad o lugar)
 Y SU INSTALACIÓN EMPEZO A LAS: 7:30 A.M. DEL DÍA 6 DE JUNIO DE 2021.
(Con número)
 SI LA CASILLA SE INSTALÓ EN UN LUGAR DIFERENTE AL APROBADO POR EL CONSEJO DISTRITAL, EXPLIQUE LAS CAUSAS:

3 CUENTE UNA POR UNA EL TOTAL DE BOLETAS RECIBIDAS Y ANOTE LA CANTIDAD:
 AYUNTAMIENTO: 0626 Seiscientos veintiseis
(Con letra)

4 ESCRIBA EL NÚMERO DE LOS FOLIOS INICIAL Y FINAL DE LAS BOLETAS DE LA ELECCIÓN PARA EL AYUNTAMIENTO RECIBIDAS, EN CASO DE QUE LOS FOLIOS NO SEAN CONTINUOS, UTILICE EL SEGUNDO CUADRO.

AYUNTAMIENTO: 045550 AL NÚMERO IEH-: 046175 DEL NÚMERO IEH-: 0000
(Con número) (Con número) (Con número)

5 ¿ALGUNA O ALGÚN REPRESENTANTE DE PARTIDO POLÍTICO Y DE CANDIDATURA INDEPENDIENTE FIRMO O SELLO LAS BOLETAS? SI (Marque con "X")
 MARQUE CON "X" LA O EL REPRESENTANTE QUE FIRMO O SELLO LAS BOLETAS:

6 CUANDO LAS URNAS FUERON ARMADAS ANTE LAS Y LOS FUNCIONARIOS Y LAS Y LOS REPRESENTANTES DE LOS PARTIDOS POLÍTICOS Y DE CANDIDATURAS INDEPENDIENTES PRESENTES, LA O EL PRESIDENTE:
 ¿COMPROBÓ QUE LAS URNAS ESTABAN VACÍAS? NO (Marque con "X")
 ¿COLOCÓ LAS URNAS A LA VISTA DE TODAS LAS PERSONAS? NO (Marque con "X")

7 EN CASO DE QUE SE HUBIERAN PRESENTADO INCIDENTES DURANTE LA INSTALACIÓN DE LA CASILLA, MARQUE EN EL APARTADO A.

8 ESCRIBA EL NOMBRE DE LAS Y LOS FUNCIONARIOS DE MESA DIRECTIVA DE CASILLA Y DE LAS Y LOS REPRESENTANTES DE PARTIDOS POLÍTICOS Y DE CANDIDATURAS INDEPENDIENTES EN LOS APARTADOS B Y C SEGÚN CORRESPONDA, Y ASEGÚRESE DE QUE FIRMIEN EN LA COLUMNA DE INSTALACIÓN DE LA CASILLA (COLOR ROSA).

9 LA VOTACIÓN INICIO A LAS 8:09 A.M.

CIERRE DE LA VOTACIÓN

10 LA VOTACIÓN TERMINÓ A LAS 6:25 P.M. PORQUE: (Marque con "X")
 ANTES DE LAS 6 P.M. YA HABÍA VOTADO TODO EL ELECTORADO DE LA LISTA NOMINAL DESPUÉS DE LAS 6 P.M. AUN HABÍA ELECTORADO PRESENTE EN LA CASILLA.
 A LAS 6 P.M. YA NO HABÍA ELECTORADO EN LA CASILLA. SE SUSPENDIÓ DEFINITIVAMENTE LA VOTACIÓN.

11 EN CASO DE QUE SE HUBIERAN PRESENTADO INCIDENTES DURANTE EL DESARROLLO Y EL CIERRE DE LA VOTACIÓN MARQUE EN EL APARTADO A.

A ¿SE PRESENTARON INCIDENTES? (Marque con "X") SI NO
 DESCRIBA BREVIEMENTE: EN SU CASO, SE ESCRIBIERON EN 0 HOJAS DE INCIDENTES, MISMA(S) QUE SE ANEXA(N) A LA PRESENTE ACTA.

12 ESCRIBA EN EL RECUADRO CORRESPONDIENTE EL NÚMERO DE INCIDENTES QUE LAS Y LOS REPRESENTANTES DE LOS PARTIDOS POLÍTICOS Y DE CANDIDATURAS INDEPENDIENTES HAYAN PRESENTADO Y MÉTALOS EN LA BOLSA DE EXPEDIENTE DE LA ELECCIÓN PARA EL AYUNTAMIENTO

SE LEVANTA LA PRESENTE ACTA CON FUNDAMENTO EN LOS ARTÍCULOS 95, 155, 156, 157, 158, 160 Y 162 PRIMER PÁRRAFO DEL CÓDIGO ELECTORAL DEL ESTADO DE HIDALGO Y ACUERDO IEH/CG/366/2020.

0 0 0 0 0 0 0 0 0 0 0 0 0 0 0 0 0 0 0 0

1E SOLICITE QUE EN LA COLUMNA DEL CIERRE DE LA VOTACIÓN (COLOR CAFÉ CLARO), FIRMIEN LAS Y LOS FUNCIONARIOS DE MESA DIRECTIVA DE CASILLA EN EL APARTADO B Y LAS Y LOS REPRESENTANTES DE LOS PARTIDOS POLÍTICOS Y DE CANDIDATURAS INDEPENDIENTES EN EL APARTADO C, EN CASO DE QUE ESTOS NO SEAN LOS MISMOS QUE FIRMIERON EN LA INSTALACIÓN, ES NECESARIO QUE ANOTEN TAMBIÉN SU NOMBRE. MARQUE CON "X" SI LA O EL FUNCIONARIO SE TOMÓ DE LA FILA DE VOTANTES.

DE CASILLA		NOMBRE COMPLETO		CIERRE DE LA VOTACIÓN	
CARGO	FILA			FIRMAS	FIRMAS
PRESIDENTE/A	Filogonia Urnas				
1er. SECRETARIO/A	Elsa Mamparas				
2o. SECRETARIO/A	Luisa Actas				
1er. ESCRIBIDOR/A	Manuela Paquetes				
2o. ESCRIBIDOR/A	Ceferino Canceles				
3er. ESCRIBIDOR/A	Juan Secciones				

1C MARQUE CON "X" EN LA COLUMNA CORRESPONDIENTE SI LA O EL REPRESENTANTE ES PROPIETARIO (P) O SUPLENTE (S), SI FIRMO BAJO PROTESTA O SI NO FIRMO POR NEGATIVA O AUSENCIA. LOS ESPACIOS CON LÍNEAS DIAGONALES EN LA COLUMNA DE INSTALACIÓN DE CASILLA NO DEBEN SER LLENADOS.

PARTIDO CANDIDATURA	NOMBRE COMPLETO			CIERRE DE LA VOTACIÓN		CIERRE DE LA VOTACIÓN	
	P	S		FIRMAS	FIRMAS	SI FIRMO BAJO PROTESTA (Marque con "X")	SI NO FIRMO BAJO PROTESTA (Marque con "X")
	X		Simón Legal			X	
	X		Alfonsina Mamel			X	
	X		Fernando Emblemas			X	
	X		Petra Actas			X	
	X		Fabián Elecciones			X	
	X		Claudia Indeleble			X	
	X		Baltazar Cortina			X	
	X		Janeth Boleta			X	
	X		José Consejo			X	
	X		Marisela Local			X	

14 UNA VEZ LLENADA Y FIRMADA EL ACTA, INTRODUZCA:
 1. ORIGINAL EN LA BOLSA DE EXPEDIENTE DE CASILLA DE LA ELECCIÓN PARA EL AYUNTAMIENTO;
 2. ENTREGUE COPIA LEGIBLE A LAS Y LOS REPRESENTANTES DE LOS PARTIDOS POLÍTICOS Y DE CANDIDATURAS INDEPENDIENTES PRESENTES SEGÚN EL ORDEN DE REGISTRO. SI ALGUNA O ALGÚN REPRESENTANTE DE PARTIDO POLÍTICO O DE CANDIDATURA INDEPENDIENTE SOLICITA TOMAR UNA FOTOGRAFÍA DEL ORIGINAL DEL ACTA, USTED DEBE PERMITIRSELO.

DESTINO: ORIGINAL PARA LA BOLSA DE EXPEDIENTE DE CASILLA DE LA ELECCIÓN DE AYUNTAMIENTO.

IV. CONTEO DE LOS VOTOS Y LLENADO DE LAS ACTAS


2o. Secretario/a:

Cancela las boletas sobrantes de la elección de Ayuntamientos marcando dos rayas diagonales con tinta, antes de empezar a clasificar los votos de la elección.



3er. Escrutador/a:

Clasifica los votos y los cuenta.



Recuerda que se pueden encontrar:

- ✓ Votos para partidos políticos.
- ✓ Votos para candidatura común.
- ✓ Votos para candidaturas no registradas.
- ✓ Votos nulos.

Conteo de los votos y llenado del Cuadernillo para hacer Operaciones

Después de llenar el Cuadernillo para hacer Operaciones de la Elección de Diputaciones Locales, de acuerdo con lo indicado en la Guía para la y el Funcionario de Casilla y el documento Información para la y el Funcionario de Casilla Elecciones Locales, la o el **2o. Secretario** llena el Cuadernillo para hacer Operaciones de la elección de Ayuntamientos.

La o el **2o. Secretario** lee las instrucciones del cuadernillo y conforme se realizan las actividades registra la información que le proporciona la o el **3er. Escrutador**.

La o el **2o. Secretario** y la o el **3er. Escrutador** realizan las actividades para el conteo de los votos de las elecciones de Diputaciones Locales y de Ayuntamientos.

La o el **1er. Secretario**, la o el **1er. Escrutador** y la o el **2o. Escrutador** realizan las actividades para obtener los resultados de la elección de Diputaciones Federales, al terminar, ayudan en el conteo de los votos de la elección de Ayuntamientos.

En caso que, en la urna de Ayuntamientos, se encuentren votos de Diputaciones Federales (**color beige**) o Diputaciones Locales (**color rosa**), se separan y entregan a **la o el Presidente** quien los guarda en un sobre que se coloca encima de la urna de la Elección que corresponde para que se cuenten y registren en los cuadernillos correspondientes.



En el siguiente ejemplo se muestra el llenado del Cuadernillo para hacer las Operaciones de Escrutinio y Cómputo de Ayuntamientos.



PROCESO ELECTORAL LOCAL EXTRAORDINARIO 2020-2021
CUADERNILLO PARA HACER LAS OPERACIONES DE ESCRUTINIO Y
CÓMPUTO DE CASILLA BÁSICA, CONTIGUA Y EXTRAORDINARIA.
ELECCIÓN PARA EL
AYUNTAMIENTO

Este cuadernillo debe ser llenado por la o el segundo Secretario de Mesa directiva de Casilla. Cuando termine de llenar los datos de este cuadernillo, inicie el llenado del Acta de Escrutinio y Cómputo de casilla de cada elección.

1 **COPIE LOS DATOS DE IDENTIFICACIÓN DE LA CASILLA**

ENTIDAD: HIDALGO
 DISTRITO: 05
 MUNICIPIO: Ixmiquilpan
 SECCIÓN: 0547
 CASILLA: Básica

En caso de no contar con etiqueta, copie los datos de identificación de la casilla, en el apartado **1** del Acta.

Conteste con lápiz. Llene los 3 espacios con número sin dejar lugares en blanco, por ejemplo: 000, 001, 012, 123.

2 **BOLETAS SOBRAINTES DE LA ELECCIÓN PARA EL AYUNTAMIENTO**

- a. Con un bolígrafo de tinta negra, cancelar con dos rayas diagonales cada una de las boletas sobrantes no usadas.
- b. Contar las boletas canceladas y escribir la cantidad obtenida en este recuadro: -- -- -- -- -->

3 **PERSONAS QUE VOTARON POR LA ELECCIÓN PARA EL AYUNTAMIENTO**

- a. Contar a las personas que votaron de la lista nominal de la siguiente manera:
 - ◆ Contar el total de marcas "Votó 2021" de la primera página de la lista nominal.
 - ◆ Anotar el resultado en la parte inferior de esa página.
 - ◆ Repetir esta operación en cada una de las páginas de la lista nominal.
 - ◆ Sumar los totales que anotó en todas las páginas de la lista nominal.
 Anotar el resultado de la suma en el recuadro de la última página de la lista nominal.
- b. Escribir el resultado del primer conteo de marcas "Votó 2021": -- -- -- -- -->
- c. Realizar un segundo conteo de todas las marcas de "Votó 2021", sumarlas y escribir el resultado: -- -- -- -- -->
- d. Si el resultado obtenido en los dos conteos es igual, escribir en el recuadro con la letra **A** -- -- -- -- -->
 Si los resultados de los dos conteos no son iguales, volver a contar las marcas "Votó 2021" hasta tener la seguridad de la cantidad correcta.
- e. Si recibió el listado adicional de resoluciones del Tribunal Electoral, contar el total de marcas "Votó 2021" y escribir el resultado en el recuadro con la letra **B**: -- -- -- -- -->
 De no haber recibido este listado adicional escribir tres ceros "000".
- f. Sumar **A** + **B**; y escribir el resultado en el recuadro **C**: -- -- -- -- -->

AYUNTAMIENTO

Copie los datos de esta columna en el Acta de Escrutinio y Cómputo de casilla.

0 0 6 4

Copie esta cantidad en el apartado **2** del Acta.

1er CONTEO
 style="border: 1px solid black; padding: 5px; text-align: center;">0 5 4 8

2do CONTEO
 style="border: 1px solid black; padding: 5px; text-align: center;">0 5 4 8

0 5 4 8
A

0 0 0 0
B

0 5 4 8
C

Copie esta cantidad en el apartado **3** del Acta.

0 0 1 4
D

Copie esta cantidad en el apartado **4** del Acta.

0 5 6 2
E

Copie esta cantidad en el apartado **5** del Acta.

4 **REPRESENTANTES DE PARTIDOS POLÍTICOS Y DE CANDIDATURA INDEPENDIENTE QUE VOTARON EN LA CASILLA**

Contar las marcas "Votó 2021" en la Relación de representantes de partidos políticos y de candidaturas independientes ante mesa directiva de casilla y escribir el total en el recuadro **D**: -- -- -- -- -->

5 **TOTAL DE PERSONAS QUE VOTARON Y REPRESENTANTES**

Sumar **C** + **D** y escribir el resultado en el recuadro **E**: -- -- -- -- -->

- Extraer los votos de la urna de **AYUNTAMIENTO**, clasificarlos en dos grupos, los que tienen una sola marca, y los que tienen dos o más marcas. Posteriormente agruparlos en montoncitos.
- Utilizar la **Guía de apoyo para la clasificación de los votos** para clasificar los votos con una sola marca para partidos políticos y candidaturas independientes; y los **Clasificadores de votos** para clasificar los votos con dos o más marcas (coaliciones), votos para candidaturas no registradas y votos nulos.
- Anotar las cantidades en los espacios correspondientes para ambos casos y copiar estas cantidades en la **COLUMNA 1** del **Cuadro de resultados**.

6 RESULTADOS DE LA VOTACIÓN DE LA ELECCIÓN PARA EL AYUNTAMIENTO

Anotar las cantidades de la **Guía de apoyo para la clasificación de los votos y de los Clasificadores de votos** en la **COLUMNA 1**. Esperar a que se extraigan los votos de las urnas de las demás elecciones y en caso de encontrar de **AYUNTAMIENTO** en otras urnas, anotarlos en la **COLUMNA 2** y sumar el total de votos en la **COLUMNA 3**.

-Votos de cada partido político:

-Votos para los partidos políticos en coalición:
En caso de que alguna de las combinaciones de la coalición no hubiera obtenido votos, anote "000".

-Votos para candidaturas no registradas:

-Votos nulos:

-Sumar todos los votos de los partidos políticos, de candidaturas independientes, de coalición, candidaturas no registradas y los votos nulos, y anotar el resultado:

CUADRO DE RESULTADOS DE AYUNTAMIENTO		
COLUMNA 1	COLUMNA 2	COLUMNA 3
Votos sacados de la urna para el Ayuntamiento	Votos encontrados en otras urnas	Total de votos
<i>Escriba con número</i>	<i>Escriba con número</i>	<i>Escriba con número</i>
0 4 5	0 0 0	0 4 5
0 4 5	0 0 0	0 4 5
0 5 5	0 0 0	0 5 5
0 5 5	0 0 0	0 5 5
0 5 5	0 0 0	0 5 5
0 5 5	0 0 0	0 5 5
0 5 5	0 0 0	0 5 5
0 5 5	0 0 0	0 5 5
0 5 5	0 0 0	0 5 5
0 5 5	0 0 0	0 5 5
CANDIATURA COMÚN		
0 2 0	0 0 0	0 2 0
CANDIDATURAS NO REGISTRADAS		
CANDIDATOS/AS NO REGISTRADOS/AS	0 0 7	0 0 7
VOTOS NULOS		
VOTOS NULOS	0 0 5	0 0 5
TOTAL	0 5 6 2	0 5 6 2

Si NO encuentra votos de Ayuntamientos en otras urnas, cancele la **COLUMNA 2** y la **COLUMNA 3** con dos líneas diagonales

Copie las cantidades de la **COLUMNA 3** en el apartado 6 del acta. En caso de que las **COLUMNAS 2 y 3** sean canceladas, las cantidades deben ser tomadas de la **COLUMNA 1**

7 TOTAL DE VOTOS DE LA ELECCIÓN PARA EL AYUNTAMIENTO SACADOS DE TODAS LAS URNAS

Cuente los votos de **AYUNTAMIENTO** sacados de todas las urnas y escriba el resultado en el recuadro **B**.

8 COMPARATIVO DEL TOTAL DE PERSONAS QUE VOTARON Y EL TOTAL DE VOTOS DE AYUNTAMIENTO SACADOS DE LAS URNAS

¿Son iguales las cantidades anotadas en los recuadros **E** de la primera página y **F**?

9 COMPARATIVO DEL TOTAL DE VOTOS DE AYUNTAMIENTO SACADOS DE LAS URNAS Y EL TOTAL DE RESULTADOS DE LA VOTACIÓN

¿Son iguales las cantidades anotadas en el recuadro **F** y el **TOTAL** de la votación?

AYUNTAMIENTO

Copie los datos de esta columna en el Acta de escrutinio y cómputo de casilla.

0 5 6 2

Copie esta cantidad en el apartado **5** del acta.

B

SI NO
(Marque con "X")

Anote esta respuesta en el apartado **8** del acta.

SI NO
(Marque con "X")

Anote esta respuesta en el apartado **9** del acta.

AL CONCLUIR EL LLENADO DEL CUADERNILLO, INICIE EL LLENADO DE LAS ACTAS DE ESCRUTINIO Y CÓMPUTO SIGUIENDO LAS INSTRUCCIONES DE AYUNTAMIENTO.

DESTINO: INTRODUZCA EL CUADERNILLO PARA HACER LAS OPERACIONES DE ESCRUTINIO Y CÓMPUTO DE CASILLA EN EL EXPEDIENTE DE CASILLA DE LA ELECCIÓN PARA EL AYUNTAMIENTO.

MUESTRA

Llenado de las Actas de Escrutinio y Cómputo

Una vez que la o el **2o. Secretario** termine de llenar por completo los Cuadernillos para hacer Operaciones correspondientes a las Elecciones de Diputaciones Locales y de Ayuntamientos, copia los resultados en las Actas de Escrutinio y Cómputo, y solicita a las y los representantes y a las y los Funcionarios que las firmen.

La o el **2o. Secretario** pide a las y los representantes presentes y a las y los Funcionarios que firmen las Actas de Escrutinio y Cómputo. Después les entrega una copia de la documentación de las elecciones de Diputaciones Locales y de Ayuntamientos y lo registra en la primera parte de la Constancia de Clausura y Recibo de Copia Legible, de la Elección Extraordinaria.

El orden para entregar es conforme aparecen los partidos y candidaturas independientes en cada Constancia de Clausura.

Las y los representantes pueden tomar fotografía de los originales de las Actas de Escrutinio y Cómputo.



En el siguiente ejemplo se muestra el llenado del Acta de Escrutinio y Cómputo de Ayuntamientos, así como de la primera parte de la Constancia de Clausura de la Elección Extraordinaria en la que se marca la documentación que se entrega a las y los representantes.

CONSTANCIA DE CLAUSURA DE LA CASILLA Y RECIBO DE COPIA LEGIBLE

PROCESO ELECTORAL LOCAL EXTRAORDINARIO 2020-2021



ESCRIBA FUERTE EN EL RECIBO CON PLUMA NEGRA, PARA QUE TODAS LAS COPIAS SE PUEDAN LEER Y SIGA UNA DE LAS INSTRUCCIONES. DATOS DE LA CASILLA. Copie y anote la información de su nombramiento.

ENTIDAD FEDERATIVA: Hidalgo DISTRITO ELECTORAL LOCAL: 05
MUNICIPIO: Ixmiquilpan SECCIÓN: 0547

TIPO DE CASILLA: CONTINUA, ESPECIAL, SUPLENTE, PROPIETARIO/A
LA CASILLA SE INSTALÓ EN: Av. Nueva Democracia S/N
Fracc. del Voto, C.P. 42303 Ixmiquilpan, Hidalgo

COPIAS LEGIBLES DE LAS ACTAS ENTREGADAS A LAS Y LOS REPRESENTANTES DE LOS PARTIDOS POLÍTICOS Y DE CANDIDATURAS INDEPENDIENTES. Marque con "x" en los cuadros de las actas y documentos cuyas copias fueron entregadas a las y los representantes de los partidos políticos y de candidaturas independientes. Marque en su caso, con "X" en el cuadro de acuse de la devolución de la Lista Nominal, entregado a las y los representantes que devolvieron las listas nominales.

Table with 6 columns: PARTIDO CANDIDATURA, ACTAS ENTREGADAS PARA EL COMPROBAMIENTO DE LA LISTA NOMINAL, HOJA DE INDEPENDIENTES, CONSTANCIA DE CLAUSURA DE LA CASILLA, ENCUERPO ACUSE DE LA DEVOLUCIÓN DE LA LISTA NOMINAL DE ELECTORES

3 CLAUSSURA DE LA CASILLA. Conteste.

Habiéndose formado el paquete electoral con el expediente y bolsas correspondientes, así como en su caso, las listas nominales entregadas por los representantes de los partidos políticos y de candidaturas independientes; la o el Secretario de la mesa directiva de casilla hace constar que, siendo las ... horas del día ... de junio de 2021, se clausuro la casilla y, bajo la responsabilidad de la o del Presidente de la mesa directiva de casilla, se hará entrega del paquete electoral al Consejo Municipal o al Centro de Recepción y Traslado que le corresponda por conducto de:

ELECCIÓN LOCAL. Marque con "M" a quien va al Consejo Municipal. PRESIDENTE/A, 1er. SECRETARIO/A, 2o. SECRETARIO/A, 1er. ESCRUTADOR/A, 2o. ESCRUTADOR/A, 3er. ESCRUTADOR/A

En compañía de las y los representantes de los partidos políticos y de candidaturas independientes que se indican; Marque con "X"

Grid of boxes with party logos (green triangle, purple triangle, red triangle, yellow hexagon, blue square, red diamond, blue diamond, red triangle, purple square) and corresponding checkboxes.

4 MESA DIRECTIVA DE CASILLA. Escriba los nombres de las y los funcionarios de casilla y asegúrese de que firmen en su totalidad.

Table with 2 columns: CARGO (PRESIDENTE/A, 1er. SECRETARIO/A, 2o. SECRETARIO/A, 1er. ESCRUTADOR/A, 2o. ESCRUTADOR/A, 3er. ESCRUTADOR/A), FIRMA

5 REPRESENTANTES DE LOS PARTIDOS POLÍTICOS Y DE CANDIDATURAS INDEPENDIENTES. Escriba los nombres de las y los representantes de los partidos políticos y de candidaturas independientes presentes; marque con "X" si es representante ante la casilla o general y si es propietario/a (P) o suplente (S) y asegúrese de que firmen en su totalidad.

Table with 4 columns: PARTIDO O CANDIDATURA (logos), NOMBRE COMPLETO, MESA DIRECTIVA (P/S), FIRMA

- 6 UNA VEZ LLENADA Y FIRMADA LA CONSTANCIA, INTRODUZCA:
1. EL ORIGINAL EN LA BOLSA QUE VA POR FUERA DEL PAQUETE ELECTORAL DE AYUNTAMIENTO Y ENTREGUE;
2. PRIMERA COPIA A LA O EL PRESIDENTE DE LA MESA DIRECTIVA DE CASILLA.
3. COPIA LEGIBLE A LAS Y LOS REPRESENTANTES DE PARTIDOS POLÍTICOS Y DE CANDIDATURAS INDEPENDIENTES, SEGUN EL ORDEN DE REGISTRO.
SI ALGUNA O ALGUNAS REPRESENTANTE DE PARTIDO POLÍTICO O DE CANDIDATURA INDEPENDIENTE SOLICITA TOMAR UNA FOTOGRAFÍA DEL ORIGINAL DEL ACTA, USTED DEBE PERMITIRSELO.
SE EXTIENDE EL PRESENTE CON FUNDAMENTO EN EL ARTÍCULO 41. BASE Y APARTADO C. INCISO A). DE LA CONSTITUCIÓN POLÍTICA DE LOS ESTADOS UNIDOS MEXICANOS; ARTÍCULO 296 DE LA LEY GENERAL DE INSTITUCIONES Y PROCEDIMIENTOS ELECTORALES Y EN LOS ARTÍCULOS 134, 136, 181 Y 182 DEL CÓDIGO ELECTORAL DEL ESTADO DE HIDALGO y Acuerdo IEEH/CG/366/2020.


DESTINO: ORIGINAL PARA LA BOLSA QUE VA POR FUERA DEL PAQUETE ELECTORAL DE AYUNTAMIENTO

V. INTEGRACIÓN DEL EXPEDIENTE DE CASILLA Y DE LOS PAQUETES ELECTORALES

¿Cómo se integran las Bolsas y los Paquetes Electorales?

En los Municipios de **Ixmiquilpan y Acaxochitlán** se integran los Paquetes con la documentación de la Elección de Diputaciones Federales, Diputaciones Locales y Ayuntamientos. En la Guía para la y el Funcionario de Casilla y el Documento Información para la y el Funcionario de Casilla Elecciones Locales, se explica la integración de los dos primeros y a continuación se detalla la integración del Paquete Electoral de la Elección de Ayuntamientos, que es de color **verde olivo**.

La o el **2o. Secretario** y la o el **3er. Escrutador** guardan la documentación de Ayuntamientos.



Al exterior de las bolsas y sobres hay un listado de la documentación que se guarda en cada una, las bolsas de color **verde olivo** son de Ayuntamientos. Identifícalas.

A) En el Paquete Electoral para la elección de Ayuntamientos que es de color **verde olivo** se guarda:

1. Sobre Expediente de Casilla de Ayuntamientos:

- ✓ Original del Acta de la Jornada Electoral de la Elección Extraordinaria.
- ✓ Original del Acta de Escrutinio y Cómputo de Ayuntamientos.
- ✓ Hoja de Incidentes de la Elección Extraordinaria.
- ✓ Escritos de Incidentes entregados por las y los representantes para la Elección Extraordinaria.
- ✓ Escritos de Protesta de la Elección Extraordinaria entregados por las y los representantes.

2. Bolsa para boletas sobrantes, votos válidos y votos nulos de Ayuntamientos:
 - 2.1 Bolsa para boletas sobrantes con:
Boletas canceladas.
 - 2.2 Bolsa para votos válidos con:
Votos para partidos políticos, coaliciones, candidaturas comunes, independientes y no registradas.
 - 2.3 Bolsa para votos nulos con:
Votos nulos.


En la funda que está por fuera del Paquete Electoral de Ayuntamientos (**color verde olivo**) se guarda lo siguiente:

1. Bolsa rosa del PREP:
 - Primera copia del Acta de Escrutinio y Cómputo de Ayuntamientos.
2. Bolsa para Actas de Escrutinio y Cómputo por fuera del Paquete Electoral.
 - Segunda Copia del Acta de Escrutinio y Cómputo de Ayuntamientos.

VI. PUBLICACIÓN DE RESULTADOS Y CLAUSURA DE LA CASILLA

¿Cómo se realiza la publicación de resultados?

Una vez integrados los Paquetes, la o el **2o. Secretario** llena los Carteles de Resultados de la Votación de las Elecciones de Diputaciones Locales y Ayuntamientos, los cuales deben ser firmados por la o el Presidente y las y los representantes.



La o el **Presidente** coloca fuera de la Casilla, y en un lugar visible, los Carteles de Resultados.



La o el **2o. Secretario** llena las Constancias de Clausura de la Casilla. Anota la hora de clausura y registra quién entrega cada Paquete Electoral Local, solicita a las y los Funcionarios que las firmen. También pide a las y los representantes presentes que las firmen y les entrega una copia.



El original de la Constancia de Clausura de la Casilla de la Elección Extraordinaria se guarda en la bolsa 8M Actas de Escrutinio y Cómputo (por fuera del Paquete Electoral).

Se coloca en las fundas de plástico que están por fuera del Paquete Electoral de Ayuntamientos la bolsa que dice Actas de Escrutinio y Cómputo de Ayuntamientos (por fuera del Paquete Electoral) y la bolsa del PREP.

CONSTANCIA DE CLAUSURA DE LA CASILLA Y RECIBO DE COPIA LEGIBLE

PROCESO ELECTORAL LOCAL EXTRAORDINARIO 2020-2021



ESCRIBA FUERTE EN EL RECIBO CON PLUMA NEGRA, PARA QUE TODAS LAS COPIAS SE PUEDAN LEER Y SIGA CADA UNA DE LAS INSTRUCCIONES.
1 DATOS DE LA CASILLA. Copie y anote la información de su nombramiento.

ENTIDAD FEDERATIVA: Hidalgo DISTRITO ELECTORAL LOCAL: 05
 MUNICIPIO: Ixmiquilpan SECCIÓN: 0547 (Con número)

LA CASILLA SE INSTALÓ EN: Av. Nueva Democracia S/N
 (Escriba la calle, número, colonia, localidad o lugar)
Frac. del Voto, C.P. 42303
 Ixmiquilpan, Hidalgo

TIPO DE CASILLA: CONTINUA EXTRAORDINARIA ESPECIAL

2 COPIAS LEGIBLES DE LAS ACTAS ENTREGADAS A LAS Y LOS REPRESENTANTES DE LOS PARTIDOS POLÍTICOS Y DE CANDIDATURAS INDEPENDIENTES. Marque con "x" en los cuadros de las actas y documentos cuyas copias fueron entregadas a las y los representantes de los partidos políticos y de candidaturas independientes. Marque en su caso, con "X" en el cuadro de acuse de la devolución de la Lista Nominal, entregado a las y los representantes que devolvieron las listas nominales.

PARTIDO CANDIDATURA	ACTA DE NOMINA Y COPIA DE LA LISTA NOMINAL PARA EL PARTIDO	ACTAS DE LOS ELECTORES EN TRÁMITE PARA CASILLAS ESPECIALES	HOJA DE INCIDENTES	CONSTANCIA DE CLAUSURA DE LA CASILLA	ENVÍO ACUSE DE DEVOLUCIÓN DE LA LISTA NOMINAL DE ELECTORES
	<input checked="" type="checkbox"/>	<input checked="" type="checkbox"/>	<input checked="" type="checkbox"/>	<input checked="" type="checkbox"/>	<input checked="" type="checkbox"/>
	<input checked="" type="checkbox"/>	<input checked="" type="checkbox"/>	<input checked="" type="checkbox"/>	<input checked="" type="checkbox"/>	<input checked="" type="checkbox"/>
	<input checked="" type="checkbox"/>	<input checked="" type="checkbox"/>	<input checked="" type="checkbox"/>	<input checked="" type="checkbox"/>	<input checked="" type="checkbox"/>
	<input checked="" type="checkbox"/>	<input checked="" type="checkbox"/>	<input checked="" type="checkbox"/>	<input checked="" type="checkbox"/>	<input checked="" type="checkbox"/>
	<input checked="" type="checkbox"/>	<input checked="" type="checkbox"/>	<input checked="" type="checkbox"/>	<input checked="" type="checkbox"/>	<input checked="" type="checkbox"/>
	<input checked="" type="checkbox"/>	<input checked="" type="checkbox"/>	<input checked="" type="checkbox"/>	<input checked="" type="checkbox"/>	<input checked="" type="checkbox"/>
	<input checked="" type="checkbox"/>	<input checked="" type="checkbox"/>	<input checked="" type="checkbox"/>	<input checked="" type="checkbox"/>	<input checked="" type="checkbox"/>
	<input checked="" type="checkbox"/>	<input checked="" type="checkbox"/>	<input checked="" type="checkbox"/>	<input checked="" type="checkbox"/>	<input checked="" type="checkbox"/>
	<input checked="" type="checkbox"/>	<input checked="" type="checkbox"/>	<input checked="" type="checkbox"/>	<input checked="" type="checkbox"/>	<input checked="" type="checkbox"/>
	<input checked="" type="checkbox"/>	<input checked="" type="checkbox"/>	<input checked="" type="checkbox"/>	<input checked="" type="checkbox"/>	<input checked="" type="checkbox"/>


3 CLAUSURA DE LA CASILLA. Conteste.

Habiéndose formado el paquete electoral con el expediente y bolsas correspondientes, así como en su caso, las listas nominales entregadas por los representantes de los partidos políticos y de candidaturas independientes, la o el Secretario de la mesa directiva de casilla hace constar que, siendo las 21:06 horas del día 21 de junio de 2021, se clausuro la casilla y, bajo la responsabilidad de la o del Presidente de la mesa directiva de casilla, se hará entrega del paquete electoral al Consejo Municipal o al Centro de Recepción y Traslado que le corresponda por conducto de:

ELECCIÓN LOCAL. Marque con "M" a quien va al Consejo Municipal

PRESIDENTE/A 1er. SECRETARIO/A
 2o. SECRETARIO/A 1er. ESCRUTADOR/A
 2o. ESCRUTADOR/A 3er. ESCRUTADOR/A

En compañía de las y los representantes de los partidos políticos y de candidaturas independientes que se indican; Marque con "X"



4 MESA DIRECTIVA DE CASILLA. Escriba los nombres de las y los funcionarios de casilla y asegúrese de que firmen en su totalidad.

CARGO	NOMBRE COMPLETO	FIRMA
PRESIDENTE/A	Figlogonia Urnas	
1er. SECRETARIO/A	Elsa Mamparas	
2o. SECRETARIO/A	Luisa Actas	
1er. ESCRUTADOR/A	Manuela Paquetes	
2o. ESCRUTADOR/A	Ceferino Canceles	
3er. ESCRUTADOR/A	Juan Secciones	

5 REPRESENTANTES DE LOS PARTIDOS POLÍTICOS Y DE CANDIDATURAS INDEPENDIENTES. Escriba los nombres de las y los representantes de los partidos políticos y de candidaturas independientes presentes; marque con "x" si es representante ante la casilla o general y si es propietario(a) (P) o suplente (S) y asegúrese de que firmen en su totalidad.

PARTIDO O CANDIDATURA	NOMBRE COMPLETO	Asistencia en la casilla	P	S	FIRMA
	Simón Legal	<input checked="" type="checkbox"/>	<input checked="" type="checkbox"/>	<input type="checkbox"/>	
	Alfonshina Mantel	<input checked="" type="checkbox"/>	<input checked="" type="checkbox"/>	<input type="checkbox"/>	
	Fernando Emblemas	<input checked="" type="checkbox"/>	<input checked="" type="checkbox"/>	<input type="checkbox"/>	
	Petra Actas	<input checked="" type="checkbox"/>	<input checked="" type="checkbox"/>	<input type="checkbox"/>	
	Fabián Elecciones	<input checked="" type="checkbox"/>	<input checked="" type="checkbox"/>	<input type="checkbox"/>	
	Claudia Indeleble	<input checked="" type="checkbox"/>	<input checked="" type="checkbox"/>	<input type="checkbox"/>	
	Baltazar Cortina	<input checked="" type="checkbox"/>	<input checked="" type="checkbox"/>	<input type="checkbox"/>	
	Janeth Boletá	<input checked="" type="checkbox"/>	<input checked="" type="checkbox"/>	<input type="checkbox"/>	
	José Consejo	<input checked="" type="checkbox"/>	<input checked="" type="checkbox"/>	<input type="checkbox"/>	
	Marisela Local	<input checked="" type="checkbox"/>	<input checked="" type="checkbox"/>	<input type="checkbox"/>	

6 UNA VEZ LLENADA Y FIRMADA LA CONSTANCIA, INTRODúzCALA:
 1. EL ORIGINAL EN LA BOLSA QUE VA POR FUERA DEL PAQUETE ELECTORAL DE AYUNTAMIENTO Y ENTREGUE;
 2. PRIMERA COPIA A LA O EL PRESIDENTE DE LA MESA DIRECTIVA DE CASILLA.
 3. COPIA LEGIBLE A LAS Y LOS REPRESENTANTES DE PARTIDOS POLÍTICOS Y DE CANDIDATURAS INDEPENDIENTES, SEGUN EL ORDEN DE REGISTRO.
 SI ALGUNO O ALGUNAS REPRESENTANTE DE PARTIDO POLÍTICO O DE CANDIDATURA INDEPENDIENTE SOLICITA TOMAR UNA FOTOGRAFÍA DEL ORIGINAL DEL ACTA, USTED DEBE PERMITIRSELO.


SE EXTIENDE EL PRESENTE CON FUNDAMENTO EN EL ARTÍCULO 41, BASE V, APARTADO C, INCISO A), DE LA CONSTITUCIÓN POLÍTICA DE LOS ESTADOS UNIDOS MEXICANOS; ARTÍCULO 296 DE LA LEY GENERAL DE INSTITUCIONES Y PROCEDIMIENTOS ELECTORALES Y EN LOS ARTÍCULOS 134, 136, 181 Y 182 DEL CÓDIGO ELECTORAL DEL ESTADO DE HIDALGO y Acuerdo IEEH/CG/366/2020.

DESTINO: ORIGINAL PARA LA BOLSA QUE VA POR FUERA DEL PAQUETE ELECTORAL DE AYUNTAMIENTO

¿QUIÉN ENTREGA EL PAQUETE ELECTORAL LOCAL?

Concluida la integración de los Paquetes Electorales, la o el presidente designará a la o el **2o. Secretario** para que, lo más pronto posible, entregue el Paquete Electoral de Diputaciones Locales y a la o el **3er. Escrutador** para que entregue el Paquete de Ayuntamientos.

Los Paquetes se entregarán en los lugares que indique la o el CAE durante la capacitación.



Recuerda que...

El Paquete de Diputaciones Locales es **color rosa** y el de Ayuntamientos de **color verde olivo**.

Las y los observadores electorales, así como las y los representantes de partidos pueden acompañar a la entrega del Paquete Electoral a través de sus propios medios.

En el lugar determinado para entregar los Paquetes, una persona debidamente identificada retirará la bolsa del PREP de cada Paquete y entregará a la o el Funcionario de Casilla el comprobante respectivo. También al entregar los Paquetes les darán un recibo, el cual revisarás y conservarás.

