



2° INFORME 2019 DE LA UNIDAD TÉCNICA DE FISCALIZACIÓN

“Actividades reportadas y las practicas implementadas por los partidos políticos para dar cumplimiento del gasto para la Capacitación, Promoción y Desarrollo del Liderazgo Político de las Mujeres.”

Comisión Temporal para el Fortalecimiento de la Igualdad de Género y No Discriminación en la Participación Política.

Unidad Técnica de Fiscalización

Contenido

I. Introducción

1. Financiamiento Público y Fiscalización de los recursos para Capacitación, Promoción y Desarrollo para el Liderazgo Político de las Mujeres en los ejercicios 2018-2020

1.1 Ejercicio 2018

- 1.1.1 Financiamiento público aprobado para partidos políticos
- 1.1.2 Seguimiento de las actividades programadas por los partidos políticos
- 1.1.3 Recursos ejercidos por los partidos políticos dictaminados

1.2 Ejercicio 2019

- 1.2.1 Financiamiento público aprobado para partidos políticos
- 1.2.2 Seguimiento de las actividades programadas por los partidos políticos
- 1.2.3 Recursos reportados por los partidos políticos

1.3 Ejercicio 2020

- 1.3.1 Financiamiento público aprobado para partidos políticos

2. Acciones y propuestas de mejoras

3. Conclusiones

4. Anexos

- Anexo 1. Financiamiento aprobado para liderazgo político de las mujeres en 2018.
- Anexo 2. Aplicación del financiamiento para liderazgo político de las mujeres en 2018
- Anexo 3. Sanciones identificadas por conducta en 2018, por partido y entidad.
- Anexo 4. Financiamiento aprobado para liderazgo político de las mujeres en 2019.
- Anexo 5. Aplicación del financiamiento para liderazgo político de las mujeres en 2019
- Anexo 6. Financiamiento público y presupuesto PAT 2019 partidos políticos por entidad.
- Anexo 7. Visitas de verificación realizadas en 2019.
- Anexo 8. Recomendaciones por categoría 2019.
- Anexo 9. Financiamiento público e importe a destinar en 2020.

Unidad Técnica de Fiscalización

I. Introducción

La Unidad Técnica de Fiscalización consciente de la importancia e impacto que tiene el correcto uso del financiamiento de los partidos políticos destinado al fortalecimiento de la formación de mujeres para acceder a candidaturas y cargos públicos, ha implementado desde 2018 acciones preventivas en su proceso de fiscalización con la finalidad de mejorar la aplicación del Gasto Programado en el rubro de Capacitación, Promoción y Desarrollo del Liderazgo Político de las Mujeres (CPDLPM).¹

Aunado a la fiscalización por medio de la revisión del gasto programado realizado al final del periodo ordinario, que consta de la comprobación del gasto en este rubro y de las evidencias de las visitas de verificación realizadas por personal de la UTF, se ha incorporado al procedimiento el análisis cualitativo de los Planes Anuales de Trabajo (PAT)², además de mejoras en la realización de las visitas de verificación y en las capacitaciones dirigidas al personal de los partidos políticos responsables de la ejecución de los recursos.

De esta forma, se plantea el objetivo de identificar en los PAT restricciones de gasto y malas prácticas en la etapa de planeación y ejecución del gasto para corregir oportunamente dichas actividades, tomando como referencia el Reglamento de Fiscalización y las acciones afirmativas en la materia, para encauzar a los partidos políticos hacia el correcto ejercicio de estos recursos.

Por otra parte, derivado del compromiso asumido por parte de la UTF con la Comisión Temporal para el Fortalecimiento de la Igualdad de Género y No Discriminación en la Participación Política en su sesión del 8 de octubre de 2019, se presenta el Informe Semestral correspondiente a las actividades reportadas y las practicas implementadas por los partidos políticos nacionales y locales, para dar cumplimiento a su obligación de destinar un porcentaje del presupuesto ordinario para la capacitación, promoción y desarrollo del liderazgo político de las mujeres, con corte al 31 de diciembre de 2019.

Sin embargo, es importante señalar que los datos referentes a la etapa de revisión del 2019 y 2020, serán objeto de análisis y valoración en el marco de la revisión del Informe Anual 2019, que la Dirección de Auditoría de la UTF realizará en el

¹ Se hará referencia en el presente documento al rubro de Capacitación, Promoción y Desarrollo del Liderazgo Político de las Mujeres como "Liderazgo político de las mujeres" y con el acrónimo: CPDLPM.

² La Unidad Técnica de Fiscalización (UTF) de la Comisión de Fiscalización (COF) del Consejo General del Instituto Nacional Electoral (INE), está facultada para recibir y revisar los Informes Anuales (PAT) de los partidos políticos respecto del ejercicio de los recursos ordinarios destinados para "actividades específicas", los de "capacitación, promoción y el desarrollo del liderazgo político de las mujeres" y los "liderazgos juveniles", en cumplimiento con lo establecido en el artículo 170, numeral 1 del Reglamento de Fiscalización, en relación con el 199, numeral 1, inciso d) de la Ley General de Instituciones y Procedimientos Electorales.

Los partidos políticos deben presentar los PAT durante de los 30 días hábiles siguientes a la aprobación de su financiamiento público para actividades ordinarias permanentes por parte del Consejo General del INE o de los Organismos Público Locales Electorales (OPLE).

Unidad Técnica de Fiscalización

transcurso del ejercicio 2020. Por lo que la información y recomendaciones que se muestran de dicho periodo, se realizaron sin prejuzgar el gasto.

La finalidad de este documento, tal como se estableció en la citada Comisión, es sensibilizar a los sujetos obligados sobre la importancia de fomentar la participación política de mujeres en condiciones de igualdad, sin discriminación y libre de violencia política.

La estructura de este informe es la siguiente: la primera parte hace referencia al financiamiento recibido por los partidos políticos en los periodos de 2018 – 2019, así como el seguimiento y ejercicio del gasto del rubro de liderazgo político de las mujeres. Se muestra también en esta sección el financiamiento aprobado en 2020, con corte a la fecha de presentación de este informe.

En la segunda parte se presentan las acciones y propuestas de mejora para una erogación más eficiente de los recursos. Finalmente se presentan las conclusiones y anexos con datos desagregados del informe.

Unidad Técnica de Fiscalización

1. Financiamiento público y fiscalización de los recursos para capacitación, promoción y desarrollo para el liderazgo político de las mujeres en los ejercicios 2018-2020.

El procedimiento de fiscalización del gasto para la CPDLPM está conformado por diversas actividades que la Unidad Técnica de Fiscalización realiza a lo largo del año, el cual inicia con la aprobación del financiamiento por el INE a los partidos nacionales y por los OPLE para los partidos locales; posteriormente con la planeación, ejecución y comprobación, como se ilustra a continuación:



La primera etapa consiste en el seguimiento de la planeación y ejecución del gasto. A partir de 2019 se empezó a hacer un análisis cualitativo de los Planes Anuales de Trabajo, con el que se emiten recomendaciones para mejorar los proyectos y ejercicio del gasto. A lo anterior se suman las visitas de verificación de las actividades notificadas oportunamente por los partidos.

La segunda parte del procedimiento es la revisión y comprobación de los informes anuales presentados por los partidos políticos, que concluye con la integración del Dictamen Consolidado.

1.1 Ejercicio 2018

Se presenta a continuación el resultado de la fiscalización del rubro para el liderazgo político de las mujeres en 2018, el cual ya fue dictaminado y sancionado por el Consejo General del INE.

Unidad Técnica de Fiscalización

1.1.1 Financiamiento público aprobado para partidos políticos

El financiamiento aprobado para destinar en el rubro de CPDLPM en 2018 fue por un monto de \$240,727,285.63 de pesos, de los cuales \$116,657,889.48 corresponde a los partidos nacionales y \$124,069,396.15 a partidos locales.

FINANCIAMIENTO APROBADO PARA LIDERAZGO POLÍTICO DE LAS MUJERES EN 2018			
PARTIDO POLÍTICO	FINANCIAMIENTO PÚBLICO CEN	FINANCIAMIENTO PÚBLICO LOCAL	TOTAL
PRI	\$32,846,900.22	\$29,082,354.31	\$61,929,254.53
PRD	14,885,991.00	14,552,198.24	29,438,189.24
PAN	20,337,574.23	26,879,621.55	47,217,195.78
PT	7,105,330.44	4,488,169.90	11,593,500.34
PVEM	11,055,030.00	9,903,965.59	20,958,995.59
MC	10,247,523.00	9,322,917.07	19,570,440.07
NUAL	3,967,724.88	4,714,323.00	8,682,047.88
MORENA	12,447,433.11	16,275,467.48	28,722,900.59
PES	3,764,382.60	2,412,767.55	6,177,150.15
PL *	No aplica	6,437,611.46	6,437,611.46
Total	\$116,657,889.48	\$124,069,396.15	\$240,727,285.63

* PL. Partidos Políticos Locales.

Lo anterior se detalla por partido y entidad en el **Anexo 1**, del presente informe.

1.1.2 Seguimiento de las actividades programadas por los partidos políticos

En 2018 se realizaron acciones en el seguimiento del gasto programado que dieron como resultado una presentación más oportuna de PAT's y de avisos para la realización de visitas de verificación por parte de los partidos políticos en comparación con el año anterior. Esta información recabada formó también parte de la comprobación de gasto del Informe Anual de 2018.

Visitas de Verificación 2018

En el ejercicio 2018 se recibieron 1,299 escritos de los partidos políticos nacionales y locales, en los que avisaron a la autoridad respecto de la realización de sus actividades relacionadas con el rubro de Liderazgo Político de las Mujeres, de las cuales 580 que representa el 45% no fueron informadas en tiempo y forma³.

De los 719 informados en tiempo y forma, 369 actividades que representa el 51% no fue posible asistir a las visitas de verificación las razones siguientes:

³ El Reglamento de Fiscalización establece en los artículos 166, numeral 2 y 277, numeral 1, inciso a) del Reglamento de Fiscalización los requisitos para presentar avisos de visitas de verificación del gasto programado.

Unidad Técnica de Fiscalización

El personal de la Unidad Técnica de Fiscalización (UTF), tuvo la posibilidad de verificar 350 actividades (cursos, talleres capacitaciones e impresión de editoriales), lo que representa el 49% de alcance respecto de los informados en tiempo y forma.

1.1.3 Recursos ejercidos por los partidos políticos dictaminados

Considerando que el financiamiento en el rubro de CPDLPM que los partidos políticos recibieron en 2018 fue por un monto de \$240,727,285.61 de pesos, se identificó que se ejercieron y reportaron \$212,261,074.58 que sí cumplieron con el objetivo de CPDLPM. Quedo por lo tanto un monto sin ejercer de \$28,466,211.03, el cual está integrado por \$50,658,543.54, menos \$22,192,332.49 de recursos ejercidos por algunos partidos en algunas entidades y que no corresponden al financiamiento de LPM. Para mayor referencia se detalla por partido el financiamiento no destinado en la tabla siguiente:

APLICACIÓN DEL FINANCIAMIENTO PARA LIDERAZGO POLÍTICO DE LAS MUJERES EN 2018									
NO.	PARTIDO POLÍTICO	FINANCIAMIENTO A DESTINAR (A)		FINANCIAMIENTO DESTINADO, QUE SI CUMPLIÓ (B)		GASTO ADICIONAL EJERCIDO (C)		FINANCIAMIENTO NO DESTINADO (D=A-(B-C))	
		CEN	LOCALES	CEN	LOCALES	CEN	LOCALES	CEN	LOCALES
1	PAN	20,337,574.23	26,879,621.55	28,161,539.70	26,903,732.23	7,823,965.47	2,211,383.27	0.00	2,187,272.59
2	PRI	32,846,900.22	29,082,354.31	32,848,196.00	21,729,697.89	1,295.78	342,063.69	0.00	7,694,720.11
3	PRD	14,885,991.00	14,522,198.24	15,213,772.00	12,927,129.52	327,781.00	701,620.54	0.00	2,296,689.26
4	PT	7,105,330.44	4,488,169.90	8,309,977.88	3,373,722.84	1,204,647.44	340,334.30	0.00	1,454,781.36
5	PVEM	11,055,030.00	9,903,965.59	0.00	10,034,701.31	0.00	1,400,543.17	11,055,030.00	1,269,807.44
6	MC	10,247,523.00	9,322,917.07	11,112,553.52	9,601,663.62	865,030.52	655,488.12	0.00	376,741.58
7	NUAL	3,967,724.88	4,714,323.00	8,877,575.02	2,543,115.51	4,909,850.14	306,395.76	0.00	2,477,603.26
8	MORENA	12,447,433.11	16,275,467.48	946,557.77	11,982,823.97	0.00	391,330.77	11,500,875.34	4,683,974.29
9	PES	3,764,382.60	2,412,767.55	1,033,560.00	1,389,233.53	0.00	197,410.65	2,730,822.60	1,220,944.67
10	PL	0.00	6,467,611.44	0.00	5,271,522.27	0.00	513,191.87	0.00	1,709,281.04
Total		116,657,889.48	124,069,396.13	106,503,731.89	105,757,342.69	15,132,570.35	7,059,762.14	25,286,727.94	25,371,815.60
Suma		240,727,285.61		212,261,074.58		22,192,332.49		50,658,543.54	

En el **Anexo 2** del presente informe se detalla por partido y entidad esta información referente a la aplicación del financiamiento para el LPM en 2018.

Por otra parte, en la revisión del Informe Anual 2018, la Unidad Técnica de Fiscalización detectó conceptos que derivaron en 338 observaciones, las cuales se clasificaron en 6 conductas principalmente, la cuales se detallan en los cuadros siguientes:

TIPO DE CONDUCTA IDENTIFICADA Y OBSERVADA	
CLASIFICACIÓN	NÚMERO DE OBSERVACIONES
Avisos extemporáneos, falta de documentación y omisión de PAT	187
No destinó la totalidad del recurso	141
No acreditó el pago en el ejercicio correspondiente	4
Omisión de presentar avisos de contratación	2
Gastos sin objeto partidista	2
Procedimiento oficioso	2
Total	338

Unidad Técnica de Fiscalización

El detalle por partido político de estas conductas se muestra en el cuadro siguiente:

PARTIDO POLÍTICO	CONDUCTAS IDENTIFICADAS EN 2018, POR PARTIDO												TOTAL
	AVISOS EXTEMPORÁNEOS, FALTA DE DOCUMENTACIÓN Y OMISIÓN DE PAT		NO DESTINÓ LA TOTALIDAD DEL RECURSO		NO ACREDITO EL PAGO EN EL EJERCICIO CORRESPONDIENTE		OMISIÓN DE PRESENTAR AVISOS DE CONTRATACIÓN		GASTOS SIN OBJETO PARTIDISTA		PROCEDIMIENTO OFICIOSO		
	CEN	LOCALES	CEN	LOCALES	CEN	LOCALES	CEN	LOCALES	CEN	LOCALES	CEN	LOCALES	
PAN	2	20	0	8	0	0	0	0	0	2	0	0	32
PRI	0	16	0	12	0	1	0	0	0	0	0	0	29
PRD	0	19	0	15	0	0	0	0	0	0	0	0	34
PT	0	19	0	13	2	1	1	0	0	0	0	0	36
PVEM	0	16	0	9	0	0	0	0	0	0	1	0	26
MC	2	8	0	5	0	0	0	0	0	0	0	0	15
Morena	0	24	0	12	0	0	0	1	0	0	1	0	38
NA	0	16	0	16	0	0	0	0	0	0	0	0	32
ES	2	11	1	19	0	0	0	0	0	0	0	0	33
PL	0	32	0	31	0	0	0	0	0	0	0	0	63
Total	6	181	1	140	2	2	1	1	0	2	2	0	338

En ese sentido, se impusieron sanciones a los partidos políticos que incurrieron en dichas conductas por un monto total de \$32,549,709.34, como se señala en el cuadro siguiente:

NO.	PARTIDO POLÍTICO	SANCIONES IDENTIFICADAS POR CONDUCTA EN 2018, POR PARTIDO										TOTAL
		AVISOS EXTEMPORÁNEOS, FALTA DE DOCUMENTACIÓN Y OMISIÓN DE PAT		NO DESTINÓ LA TOTALIDAD DEL RECURSO		NO ACREDITO EL PAGO EN EL EJERCICIO CORRESPONDIENTE		OMISIÓN DE PRESENTAR AVISOS DE CONTRATACIÓN		GASTOS SIN OBJETO PARTIDISTA		
		CEN	LOCALES	CEN	LOCALES	CEN	LOCALES	CEN	LOCALES	CEN	LOCALES	
1	PAN	1,612.00	16,120.00	0.00	3,280,908.90	0.00	0.00	0.00	0.00	0.00	225,259.42	3,523,900.32
2	PRI	0.00	12,896.00	0.00	10,598,367.62	0.00	65,882.36	0.00	0.00	0.00	0.00	10,677,145.98
3	PRD	0.00	15,314.00	0.00	3,473,175.92	0.00	0.00	0.00	0.00	0.00	0.00	3,488,489.92
4	PT	0.00	15,314.00	0.00	2,428,313.17	104,538.20	27,760.00	24,341.20	0.00	0.00	0.00	2,600,266.57
5	PVEM	0.00	12,896.00	0.00	1,904,360.02	0.00	0.00	0.00	0.00	0.00	0.00	1,917,256.02
6	MC	1,612.00	6,448.00	0.00	564,764.76	0.00	0.00	0.00	0.00	0.00	0.00	572,824.76
7	Morena	0.00	19,344.00	0.00	7,031,529.44	0.00	0.00	0.00	6,591.50	0.00	0.00	7,057,464.94
8	NA	0.00	8,866.00	0.00	1,764,878.60	0.00	0.00	0.00	0.00	0.00	0.00	1,773,744.60
9	ES	0.00	1,612.00	0.00	329,788.64	0.00	0.00	0.00	0.00	0.00	0.00	331,400.64
10	PL	0.00	27,672.84	0.00	579,542.75	0.00	0.00	0.00	0.00	0.00	0.00	607,215.59
	Total	3,224.00	136,482.84	0.00	31,955,629.82	104,538.20	93,642.36	24,341.20	6,591.50	0.00	225,259.42	32,549,709.34
			139,706.84		31,955,629.82		198,180.56		30,932.70		225,259.42	

Lo anterior se detalla por partido y entidad en el **Anexo 3** del presente informe.

Sobre la conducta de presentación de avisos extemporáneos de las actividades y modificaciones realizadas por los sujetos obligados, fueron calificadas como faltas formales a los partidos políticos y se sancionó por un monto de \$139,706.84, así como 33 amonestaciones públicas de partidos que se encuentran en proceso de liquidación.

Respecto a la conducta de no destinar la totalidad de recursos a la actividad de CPDLPM, el importe identificado fue por \$21,138,296.15, de los cuales la Unidad Técnica de Fiscalización determinó una sanción por \$31,955,629.82. Adicionalmente se determinó sancionar con amonestación a 40 partidos que se

Unidad Técnica de Fiscalización

encuentran en proceso de liquidación, de los cuales el monto no ejercido asciende a \$5,977,367.46 (ver anexo 3).⁴

Respecto a la conducta de gastos sin objeto partidista se sancionó a un partido en dos entidades por haber reportado simulación del gasto por conceptos de altares para muertos y kermes.

El Consejo General mandató dos procedimientos oficiosos por posibles simulaciones de gastos no comprobados, de los cuales la UTF no tuvo los elementos suficientes para poder determinar la falta concreta y posible sanción, los cuales corresponden al PVEM-CEN y a Morena-CEN respectivamente.

Adicionalmente, en la revisión del Informe Anual 2018, se identificaron importes que se habían clasificado como pendientes de ejercer correspondiente al ejercicio 2017, por \$775,368.80, por lo que en la revisión del Informe Anual 2019, se dará seguimiento a efecto de verificar la aplicación de los recursos pendientes de ejercer de 2016 y 2017.

1.2 Ejercicio 2019

1.2.1 Financiamiento público aprobado para partidos políticos

El financiamiento aprobado para destinar en el rubro de CPDLPM en 2019 fue por un monto de \$294,535,316.63 de pesos; de los cuales \$141,860,726.97 corresponde a los partidos nacionales y \$152,674,589.66 a los partidos locales, como se detalla a continuación:

FINANCIAMIENTO APROBADO PARA LIDERAZGO POLÍTICO DE LAS MUJERES EN 2019			
ENTIDAD	FINANCIAMIENTO PÚBLICO CEN	FINANCIAMIENTO PÚBLICO LOCAL	TOTAL
PAN	25,841,942.04	29,267,264.73	55,109,206.77
PRI	24,342,602.00	28,609,580.86	52,952,182.86
PRD	11,909,638.38	12,621,826.19	24,531,464.57
PT	10,415,148.00	8,771,018.91	19,186,166.91
PVEM	11,369,702.00	11,262,266.52	22,631,968.52
MC	10,950,905.00	5,690,933.31	16,641,838.31
Morena	47,030,789.55	45,195,339.55	92,226,129.10
Partidos Locales	No aplica	11,256,359.59	11,256,359.59
Total	141,860,726.97	152,674,589.66	294,535,316.63

⁴ La normatividad establece que no se consideran gasto programado los correspondientes a actividades ordinarias permanentes de los partidos y aquellos que no se relacionen de manera directa y exclusiva con las actividades de capacitación, promoción y el desarrollo del liderazgo político de las mujeres, por lo que los partidos políticos deben acreditar la vinculación directa de los recursos ejercidos con los proyectos que integraron su Programa Anual de Trabajo, así como el cumplimiento de los objetivos de los mismos para evitar ser sancionados.

Unidad Técnica de Fiscalización

Lo anterior se detalla por partido y entidad en el **Anexo 4**, del presente informe.

1.2.2 Seguimiento de las actividades programadas por los partidos políticos

En el seguimiento de los montos presupuestados por los partidos políticos en los Planes Anuales de Trabajo presentados a la UTF en el rubro de liderazgo político de las mujeres del ejercicio 2019, se identificó un total de \$349,645,030.62, lo que significa que algunos partidos en su planeación presupuestaron recursos adicionales a su financiamiento aprobado.

A continuación, se muestra el detalle del comparativo del monto presupuestado por los partidos políticos en su PAT con respecto del financiamiento público aprobado en los acuerdos:

APLICACIÓN DEL FINANCIAMIENTO PARA LIDERAZGO POLÍTICO DE LAS MUJERES EN 2019							
NO.	PARTIDO POLÍTICO	FINANCIAMIENTO A DESTINAR		FINANCIAMIENTO PRESUPUESTADO PAT		POSIBLE FINANCIAMIENTO NO DESTINADO	
		CEN	LOCALES	CEN	LOCALES	CEN	LOCALES
1	PAN	25,841,942.04	29,267,264.73	24,790,000.00	33,285,853.74	-1,051,942.04	4,018,589.01
2	PRI	24,342,602.00	28,609,580.86	23,107,198.00	30,202,695.03	-1,235,404.00	1,593,114.17
3	PRD	11,909,638.38	12,621,826.19	15,194,752.00	13,269,762.00	3,285,113.62	647,935.81
4	PT	10,415,148.00	8,771,018.91	10,160,000.00	8,100,113.20	-255,148.00	-670,905.71
5	PVEM	11,369,702.00	11,262,266.52	12,732,800.00	12,235,375.04	1,363,098.00	973,108.52
6	MC	10,950,905.00	5,690,933.31	12,500,000.00	6,363,716.12	1,549,095.00	672,782.81
7	Morena	47,030,789.55	45,195,339.55	92,044,050.00	42,233,693.61	45,013,260.45	-2,961,645.94
8	PL	0.00	11,256,359.59	0.00	13,425,021.88	0.00	2,168,662.29
	Total	141,860,726.97	152,674,589.66	190,528,800.00	159,116,230.62	48,668,073.03	6,441,640.96
	Suma	264,535,316.63		349,645,030.62		55,109,713.99	

Lo anterior se detalla por partido y entidad en el **Anexo 5**, del presente informe.

De lo anterior se desprende, que el monto presupuestado por los partidos políticos en su PAT para CPDLPM es superior al financiamiento aprobado en los acuerdos, por la cantidad de \$55,109,713.99, lo que representa un 19% más de lo que tenía que destinar. Sin embargo, estas cifras reflejan la revisión de los PAT's que fueron presentados a la fecha de la elaboración del presente informe, ya que aún existen partidos omisos.

Cabe resaltar, que, como resultado del seguimiento de los PAT, se identificó como hallazgo importante que algunos partidos políticos nacionales centralizan los recursos de sus adscripciones locales, con el objetivo de realizar una sola estrategia para la aplicación de los recursos. Sin embargo, en las entidades los partidos pierden la posibilidad de identificar sus necesidades y aplicación del gasto.

Unidad Técnica de Fiscalización

Se identificó que de 53 partidos políticos locales en las entidades federativas, 16 reportan un monto inferior en sus PAT respecto del aprobado por acuerdo de financiamiento público para el rubro, mientras que 37 partidos presupuestan un monto superior.

En el **Anexo 6** se puede apreciar el comparativo del monto presupuestado por los partidos políticos en su PAT con respecto del financiamiento público aprobado en los acuerdos del ejercicio 2019, por entidad federativa. Cabe señalar que algunos partidos políticos de diversas entidades no presentaron su PAT inicial.

Visitas de verificación 2019

En el ejercicio 2019 se recibieron 1,736 escritos de los partidos políticos nacionales y estatales, en los cuales dieron aviso a la autoridad respecto de la realización de actividades relacionadas con el liderazgo político de las mujeres, de las cuales 546, que representa el 31%, no fueron informadas en tiempo y forma.

De los 1,190 informados en tiempo y forma, el personal de la Unidad Técnica de Fiscalización (UTF), tuvo la posibilidad de verificar 483 actividades (cursos, talleres capacitaciones e impresión de editoriales), el cual representa el 41% de alcance respecto de los informados en tiempo y forma.

Es importante señalar que en las entidades que tuvieron proceso electoral en 2018 – 2019 (Aguascalientes, Baja California, Durango, Puebla, Quintana Roo y Tamaulipas), no fue posible atender la mayoría de las actividades, derivado de las cargas de trabajo de la revisión de dicho proceso.

Lo anterior se detalla por partido y entidad en el **Anexo 7**, del presente informe.

COMPARATIVO VISITAS DE VERIFICACIÓN 2018 vs 2019				
	2018	2019	INCREMENTO O (-) DISMINUCIÓN	VARIACIÓN PORCENTUAL
Total de escritos recibidos	1,299	1,736	437	34%
Eventos Verificados	350	483	133	38%
Eventos no verificados	949	1253	304	32%
No fueron informadas en tiempo y forma	580	546	-34	
Falta de recurso humano disponible	218	552	334	
Periodo vacacional	75	77	2	
Evento cancelado por el partido	76	78	2	

Unidad Técnica de Fiscalización

Como se puede observar en esta tabla, se registró un incremento respecto de 2019 al 2018 de más del 30% respecto a escritos de los partidos políticos nacionales y estatales, eventos verificados y eventos no verificados de los cuales avisaron a la autoridad respecto de la realización de sus actividades relacionadas con el rubro de liderazgo político de las mujeres.

1.2.3 Recursos reportados por los partidos políticos

A partir de 2019 la UTF introdujo la revisión cualitativa de los PAT, como una acción preventiva para orientar oportunamente a los partidos políticos sobre la alineación de los proyectos y actividades planteadas en sus PAT. Derivado de ello emitió 1,268 observaciones y recomendaciones a partidos políticos nacionales y locales con el objetivo de alcanzar los siguientes resultados:

- Mejorar la planeación los recursos para la CPDLPM.
- Orientar la alineación de los PAT con el objetivo del rubro de gasto.
- Contribuir a la adecuada integración estructural de los PAT conforme a los lineamientos para el gasto programado.
- Incrementar la eficacia y calidad de los proyectos a través de buenas prácticas.
- Prevenir la realización de proyectos que incurran en algún supuesto de restricción del gasto programado o sin objeto partidista.
- Fomentar la transversalización de la perspectiva de género.
- Sensibilizar a las dirigencias partidistas sobre la importancia de formar cuadros de mujeres mejor preparadas para la competencia política.

Derivado del análisis cualitativo de los PAT 2019 de los partidos políticos nacionales y locales, se detectaron deficiencias principalmente de forma, respecto a la integración de los elementos de su estructura (objetivo, meta, justificación e indicadores, cronograma y presupuesto). También se identificaron algunos proyectos que no están alineados con el objetivo del gasto, o muestran indicios de restricción o sin objeto partidista.

Para la evaluación de los proyectos del PAT, se consideraron cuatro categorías principales para analizar y validar los hallazgos encontrados:

CATEGORÍA	ASPECTOS EVALUADOS
I. Estructura	Se valida que los proyectos integren los elementos de la estructura del PAT, señalada en el artículo 175 del Reglamento de Fiscalización, en relación con los Lineamientos para el Gasto Programado aprobados mediante acuerdo INE/CG21/2015 en sesión ordinaria del Consejo General celebrada el 28 de enero de 2015.
II. Valoración de cada elemento PAT	Del análisis cualitativo al contenido de los PAT, se valora el planteamiento adecuado de cada elemento conforme a los lineamientos para el gasto programado.

Unidad Técnica de Fiscalización

CATEGORÍA	ASPECTOS EVALUADOS
III. Alineación del PAT con el objetivo del rubro	Se valida que los proyectos del PAT se encuentren alineados con los objetivos y consideraciones establecidas para los rubros del gasto programado señaladas en los artículos 174 y 177 del Reglamento de Fiscalización, en relación con el numeral 5 de los Lineamientos para el Gasto Programado.
IV. Restricciones del gasto programado	Se valida que los proyectos del PAT se enfoquen a lo permitido por la normatividad, evitando incurrir en algún supuesto de restricción del gasto programado, de conformidad con el artículo 168 del Reglamento de Fiscalización, en relación con el numeral 3 de los Lineamientos para el Gasto Programado.

Las observaciones y recomendaciones emitidas por la UTF se notifican directamente a cada partido político. Sin embargo, al ser de carácter informativo, no se establece una obligatoriedad para dar respuesta a lo observado. No obstante, con fecha posterior a la emisión de dichos oficios, los partidos políticos han presentado modificaciones a sus PAT, respecto a la integración de los elementos de la estructura en el aspecto cualitativo.

En el ejercicio 2019 se recibió un total de 236 PAT iniciales con 366 modificaciones, siendo un total de 602, de los cuales se analizaron 1,151 proyectos, de los cuales se emitieron 1,268 observaciones en cuatro categorías como describe en la tabla siguiente.

CATEGORÍAS PARA REALIZAR ANÁLISIS CUALITATIVO DE LOS PAT					
PAT INICIALES Y MODIFICACIONES	NO. DE PROYECTOS	I. ESTRUCTURA	II. VALORACIÓN DE CADA ELEMENTO PAT	III. ALINEACIÓN DEL PAT CON EL OBJETIVO DEL RUBRO	IV. RESTRICCIONES DEL GASTO PROGRAMADO
602	1,151	9	1148	104	7

Es importante mencionar que un proyecto pudo haber sido objeto de análisis en más de una categoría.

De lo anterior se detallan las observaciones de carácter informativo y orientadas a incentivar mejoras en el desarrollo de su contenido, como se detalla en el cuadro siguiente:

OBSERVACIONES POR CATEGORÍA 2019								
ENTIDAD	I. ESTRUCTURA		II. VALORACIÓN DE CADA ELEMENTO PAT		III. ALINEACIÓN DEL PAT CON EL OBJETIVO DEL RUBRO		IV. RESTRICCIONES DEL GASTO PROGRAMADO	
	CEN	PL	CEN	PL	CEN	PL	CEN	PL
PAN	0	0	2	108	0	8	0	1
PRI	0	0	39	171	0	29	0	2
PRD	2	0	26	99	0	0	0	0
PT	0	0	2	66	0	17	0	0

Unidad Técnica de Fiscalización

OBSERVACIONES POR CATEGORÍA 2019								
ENTIDAD	I. ESTRUCTURA		II. VALORACIÓN DE CADA ELEMENTO PAT		III. ALINEACIÓN DEL PAT CON EL OBJETIVO DEL RUBRO		IV. RESTRICCIONES DEL GASTO PROGRAMADO	
	CEN	PL	CEN	PL	CEN	PL	CEN	PL
CEN PVEM	0	0	5	66	1	0	0	0
CON MC	0	3	1	85	0	6	0	0
Morena	0	0	4	342	0	23	0	3
PL	0	4	0	132	0	20	0	1
Total	2	7	79	1,069	1	103	0	7
	9		1148		104		7	

Lo anterior se detalla por partido y entidad en el **Anexo 8**, del presente informe.

Del análisis de los 1,151 proyectos presentados en 2019 por los partidos políticos, se identificaron 774 proyectos que informaron sobre el presupuesto destinado. De dichos proyectos, se identificaron los subrubros que programaron los partidos políticos para sus actividades, como se muestra en la siguiente tabla:

PROYECCIÓN DE ACTIVIDADES POR SUBRUBRO DE LPM EN 2019				
SUBRUBRO DE GASTO DEL LPM	NO. DE PROYECTOS	PORCENTAJE RESPECTO DE LOS PROYECTOS DE LOS PAT 2019	PRESUPUESTO TOTAL PAT	PORCENTAJE RESPECTO DEL PRESUPUESTO TOTAL DE LOS PAT 2019
Capacitación y formación política	653	84%	260,336,798.23	74%
Divulgación y difusión	105	14%	73,863,866.39	21%
Investigación, análisis, diagnósticos y estudios comparados	16	2%	15,444,366.00	4%
Total	774	100%	349,645,030.62	100%

Como se puede observar el 84% de las actividades reportadas se enfocan en actividades de capacitación para formación política, destinando el 74% del presupuesto. Por lo tanto, se hace la recomendación de que el recurso se aplique también en actividades de divulgación e investigación.

Es importante mencionar que en 2019 se emitieron 166 oficios de recordatorio, informando a los partidos políticos el plazo de presentación de sus Programas Anuales de Trabajo y exhortando a los omisos para la presentación de los mismos. Al finalizar el ejercicio, se identificó que 11 partidos políticos en 11 entidades federativas no presentaron su PAT.

PARTIDOS OMISOS EN PRESENTACIÓN DE PAT 2019		
ENTIDAD	PARTIDO	LPM
Aguascalientes	Partido del Trabajo	1
Coahuila	Partido de la Revolución Coahuilense	1
Colima	Partido de la Revolución Democrática	1
Durango	Partido Revolucionario Institucional	1

Unidad Técnica de Fiscalización

PARTIDOS OMISOS EN PRESENTACIÓN DE PAT 2019		
ENTIDAD	PARTIDO	LPM
Hidalgo	Partido del Trabajo	1
México	MORENA	1
Morelos	Partido del Trabajo	1
Quintana Roo	Partido del Trabajo	1
Sinaloa	Partido del Trabajo	1
Sonora	Partido del Trabajo	1
Tlaxcala	Partido del Trabajo	1
Total		11

1.3 Ejercicio 2020

2.3.1 Financiamiento público aprobado para partidos políticos

A la fecha de presentación del presente informe, las cifras de financiamiento público aprobadas por el Instituto Nacional Electoral y los OPLE, Son las que se señalan en el siguiente cuadro:

NO.	PARTIDO POLÍTICO	FINANCIAMIENTO PÚBLICO 2020		
		CEN	LOCAL	TOTAL
1	PAN	908,790,729.00	775,249,377.01	1,684,040,106.01
2	PRI	856,063,024.00	668,569,954.15	1,524,632,978.15
3	PRD	418,829,549.00	292,421,031.39	711,250,580.39
4	PT	366,281,873.00	203,525,668.11	569,807,541.11
5	PVEM	399,841,446.00	269,610,839.84	669,452,285.84
6	MC	385,113,498.00	186,322,678.00	571,436,176.00
7	Morena	1,653,944,795.00	1,105,627,241.29	2,759,572,036.29
8	PL	No Aplica	273,474,226.62	273,474,226.62
	Total	4,988,864,914.00	3,774,801,016.42	8,763,665,930.42

Es relevante señalar que a la fecha de elaboración del presente informe 3 entidades federativas (Morelos, San Luis Potosí y Estado de México) no han aprobado el acuerdo del financiamiento público para el ejercicio 2020.

Respecto al porcentaje que los partidos políticos deben destinar para la actividad de liderazgo político de las mujeres, se detalla en el siguiente cuadro:

NO.	PARTIDO POLÍTICO	IMPORTE A DESTINAR EN 2020		
		CEN	LOCAL	TOTAL
1	PAN	27,263,721.87	26,725,506.59	53,989,228.46
2	PRI	25,681,890.72	22,568,301.51	48,250,192.23
3	PRD	12,564,886.47	11,222,713.31	23,787,599.78
4	PT	10,988,456.19	8,004,795.70	18,993,251.89
5	PVEM	11,995,243.38	10,126,852.13	22,122,095.51
6	MC	11,553,404.94	5,975,781.32	17,529,186.26
7	Morena	49,618,343.85	46,589,192.64	96,207,536.49

Unidad Técnica de Fiscalización

NO.	PARTIDO POLÍTICO	IMPORTE A DESTINAR EN 2020		
		CEN	LOCAL	TOTAL
8	PL	No aplica	15,559,293.85	15,559,293.85
	Total	149,665,947.42	146,772,437.06	296,438,384.48

Lo anterior se detalla por partido y entidad en el **Anexo 9**, del presente informe.

Aun cuando el INE y la mayoría de los OPLES han emitido los acuerdos de financiamiento público en las entidades solo se han recibido 81 PAT iniciales y 7 modificaciones, los cuales serán objeto de valoración cualitativa durante el ejercicio 2020 y se emitirán oficios de recomendaciones de las observaciones detectadas en los mismos, así mismo, serán objeto de análisis y valoración en el marco de la revisión del Informe Anual 2020, por la Dirección de auditoría en el año 2021.

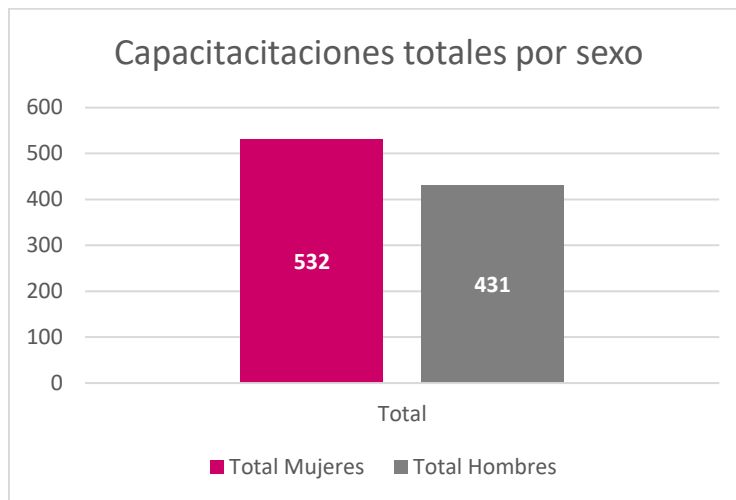
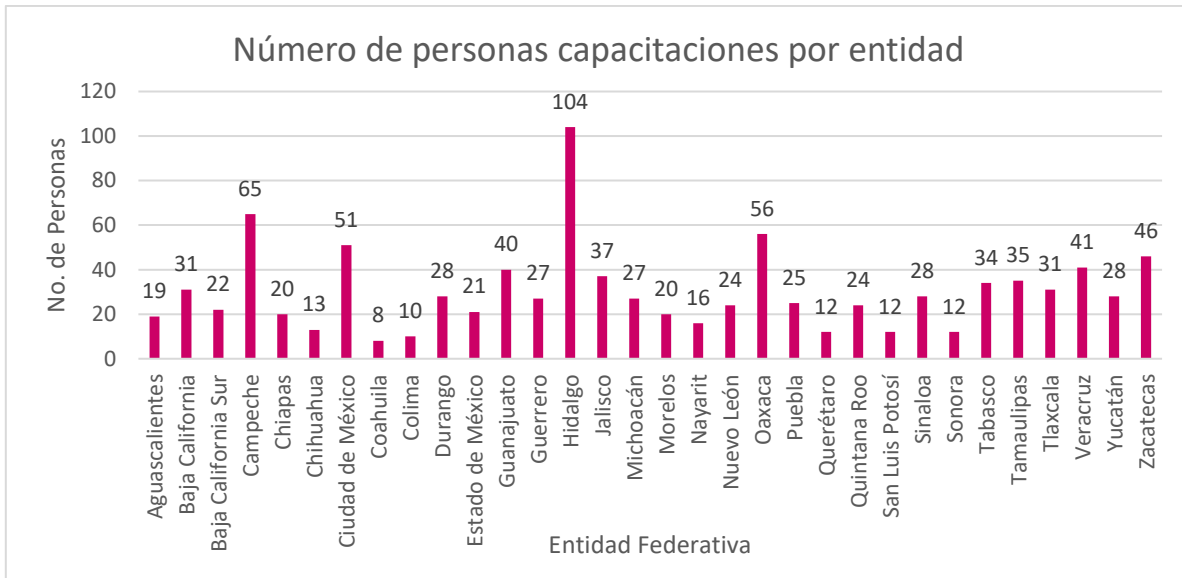
2. Acciones y mejoras

Tomando en consideración las cifras de financiamiento presupuestadas por los partidos políticos nacionales y locales en sus PAT del Liderazgo Político de las Mujeres y los hallazgos del análisis cualitativo a los proyectos que los integran en 2019; en relación con lo establecido en el **“Protocolo para la implementación de buenas prácticas en el ejercicio de los recursos para el liderazgo político de las mujeres”**, esta Unidad ha realizado las siguientes acciones:

❖ Capacitación

Se identifica la capacitación en materia de Gasto Programado, como una de las acciones que permiten a la UTF orientar de forma oportuna a los partidos políticos en la planeación, ejecución y comprobación de los recursos. Por lo tanto, a través de la Coordinación Operativa se impartieron 49 capacitaciones en 2018 y 2019 del Taller: “Diseño, registro y operación del Programa Anual de Trabajo (PAT) 2019”, dirigidas al personal responsable del diseño y ejecución de los PAT de los partidos políticos nacionales y locales en las 32 entidades federativas, beneficiando a un total de 967 personas (532 mujeres y 431 hombres y 4 sin especificar).

Unidad Técnica de Fiscalización



3. Conclusiones

La UTF tiene el compromiso de orientar y capacitar a los partidos políticos nacionales y locales, para mejorar el diseño y aplicación de los PAT para el Liderazgo Político de las Mujeres; así como generar herramientas tecnológicas que les permitan optimizar la presentación, seguimiento y comprobación de las actividades y proyectos enfocados a generar conocimientos, habilidades y actitudes de adelanto en las mujeres en igualdad de oportunidades para su desarrollo y ejercicio político, en el acceso al poder público y la participación en los procesos de toma de decisiones. Por ello, tras la revisión preliminar de sus PAT para el ejercicio 2019, la UTF trabajará con los partidos para:

- ❖ Mejorar la planeación y presupuesto de los recursos para el Liderazgo Político de las Mujeres.

Unidad Técnica de Fiscalización

- ❖ Perfeccionar el diseño y presentación de los Programas Anuales de Trabajo, integrando la totalidad de los elementos de la estructura del PAT y cumpliendo con los plazos de presentación.
- ❖ Alineación de proyectos con el objetivo del rubro de gasto, incluyendo información y concepciones orientadas a propiciar la igualdad de oportunidades para el desarrollo político, en el acceso al poder público y la participación en los procesos de toma de decisiones; así como, generar conocimientos y habilidades de adelanto en las mujeres para su ejercicio político.
- ❖ Desarrollar proyectos y/o actividades que no muestren indicios de incurrir en los supuestos de restricción del gasto programado u objeto no partidista.
- ❖ Coordinación entre la Secretaría de Finanzas y las Secretarías de la Mujer u Órganos afines, para el seguimiento y ejecución de los proyectos que integran el PAT.
- ❖ Atención a los tiempos de ejecución de los proyectos y actividades de los PAT en el año calendario a que están obligados.
- ❖ Cumplimiento con la aplicación de la totalidad de los recursos destinados para el Liderazgo Político de las Mujeres en el año en que se otorga.
- ❖ Asegurar el cumplimiento para la presentación del PAT dentro de los 30 días hábiles siguientes a la aprobación del financiamiento público, establecido en el artículo 170, numeral 1 del Reglamento de Fiscalización.
- ❖ Generar un modelo de proyecto de PAT, que sirva como guía a los partidos políticos para su construcción, atendiendo lo establecido en la normativa aplicable en la materia.

Unidad Técnica de Fiscalización

4. Anexos

ANEXO 1

ANEXO 1 FINANCIAMIENTO APROBADO PARA LIDERAZGO POLÍTICO DE LAS MUJERES EN 2018				
NO.	ENTIDAD	PARTIDO POLÍTICO	FINANCIAMIENTO PÚBLICO CEN	FINANCIAMIENTO PÚBLICO LOCAL
1	CEN Y CDES	PAN	20,337,574.23	
2	Aguascalientes	PAN		290,940.12
3	Baja California	PAN		1,143,314.20
4	Baja California Sur	PAN		336,654.96
5	Campeche	PAN		333,097.01
6	CDMX	PAN		2,862,423.75
7	Chiapas	PAN		293,772.60
8	Chihuahua	PAN		1,258,768.56
9	Coahuila	PAN		975,728.97
10	Colima	PAN		244,667.77
11	Durango	PAN		511,670.58
12	Estado de México	PAN		0
13	Guanajuato	PAN		1,294,595.30
14	Guerrero	PAN		466,369.16
15	Hidalgo	PAN		371,187.54
16	Jalisco	PAN		1,650,788.00
17	Michoacán	PAN		1,003,026.33
18	Morelos	PAN		232,297.55
19	Nayarit	PAN		195,506.34
20	Nuevo León	PAN		1,876,247.04
21	Oaxaca	PAN		547,610.28
22	Puebla	PAN		1,172,214.42
23	Querétaro	PAN		1,298,391.15
24	Quintana Roo	PAN		396,328.86
25	San Luis Potosí	PAN		1,166,312.46
26	Sinaloa	PAN		936,228.29
27	Sonora	PAN		1,022,401.23
28	Tabasco	PAN		197,179.71
29	Tamaulipas	PAN		1,459,902.43
30	Tlaxcala	PAN		253,910.00
31	Veracruz	PAN		2,354,731.29
32	Yucatán	PAN		413,320.01
33	Zacatecas	PAN		320,035.64
Total			20,337,574.23	26,879,621.55
34	CEN Y CDES	PRI	32,846,900.22	
35	Aguascalientes	PRI		204,351.53
36	Baja California	PRI		748,795.69
37	Baja California Sur	PRI		203,415.89
38	Campeche	PRI		379,148.00
39	CDMX	PRI		2,601,190.92
40	Chiapas	PRI		664,114.26
41	Chihuahua	PRI		473,367.15
42	Coahuila	PRI		1,118,328.98
43	Colima	PRI		208,943.22
44	Durango	PRI		494,991.53
45	Estado de México	PRI		0
46	Guanajuato	PRI		845,152.77
47	Guerrero	PRI		1,546,627.60
48	Hidalgo	PRI		507,514.53
49	Jalisco	PRI		2,350,585.76
50	Michoacán	PRI		1,364,990.70
51	Morelos	PRI		318,882.34
52	Nayarit	PRI		312,772.84
53	Nuevo León	PRI		1,633,187.33
54	Oaxaca	PRI		1,125,269.84

Unidad Técnica de Fiscalización

ANEXO 1 FINANCIAMIENTO APROBADO PARA LIDERAZGO POLÍTICO DE LAS MUJERES EN 2018				
NO.	ENTIDAD	PARTIDO POLÍTICO	FINANCIAMIENTO PÚBLICO CEN	FINANCIAMIENTO PÚBLICO LOCAL
55	Puebla	PRI		1,641,628.48
56	Querétaro	PRI		1,049,278.50
57	Quintana Roo	PRI		382,044.89
58	San Luis Potosí	PRI		1,029,513.53
59	Sinaloa	PRI		1,673,032.61
60	Sonora	PRI		985,583.00
61	Tabasco	PRI		602,226.80
62	Tamaulipas	PRI		1,111,450.07
63	Tlaxcala	PRI		188,218.00
64	Veracruz	PRI		2,091,931.20
65	Yucatán	PRI		482,177.39
66	Zacatecas	PRI		743,638.96
Total			32,846,900.22	29,082,354.31
67	CEN Y CDES	PRD	14,885,991.00	0.00
68	Aguascalientes	PRD		85,120.09
69	Baja California	PRD		265,675.55
70	Baja California Sur	PRD		81,449.84
71	Campeche	PRD		98,729.09
72	CDMX	PRD		3,870,871.32
73	Chiapas	PRD		295,152.05
74	Chihuahua	PRD		238,322.69
75	Coahuila	PRD		268,545.39
76	Colima	PRD		4,737.47
77	Durango	PRD		172,616.92
78	Estado de México	PRD		0
79	Guanajuato	PRD		371,411.20
80	Guerrero	PRD		1,390,857.86
81	Hidalgo	PRD		227,309.71
82	Jalisco	PRD		739,629.33
83	Michoacán	PRD		1,292,720.99
84	Morelos	PRD		352,008.33
85	Nayarit	PRD		120,411.31
86	Nuevo León	PRD		0
87	Oaxaca	PRD		0
88	Puebla	PRD		674,853.50
89	Querétaro	PRD		301,673.90
90	Quintana Roo	PRD		197,349.78
91	San Luis Potosí	PRD		622,165.00
92	Sinaloa	PRD		346,359.96
93	Sonora	PRD		242,302.00
94	Tabasco	PRD		617,313.64
95	Tamaulipas	PRD		0
96	Tlaxcala	PRD		229,348.26
97	Veracruz	PRD		984,246.72
98	Yucatán	PRD		118,280.99
99	Zacatecas	PRD		312,735.36
Total			14,885,991.00	14,522,198.25
100	CEN Y CDES	PT	7,105,330.44	0.00
101	Aguascalientes	PT		0
102	Baja California	PT		0
103	Baja California Sur	PT		69,259.50
104	Campeche	PT		21,739.79
105	CDMX	PT		393,058.88
106	Chiapas	PT		73,230.99
107	Chihuahua	PT		329,247.00
108	Coahuila	PT		0
109	Colima	PT		58,639.79
110	Durango	PT		147,598.36
111	Estado de México	PT		0
112	Guanajuato	PT		0
113	Guerrero	PT		429,711.05

Unidad Técnica de Fiscalización

ANEXO 1 FINANCIAMIENTO APROBADO PARA LIDERAZGO POLÍTICO DE LAS MUJERES EN 2018				
NO.	ENTIDAD	PARTIDO POLÍTICO	FINANCIAMIENTO PÚBLICO CEN	FINANCIAMIENTO PÚBLICO LOCAL
114	Hidalgo	PT		0
115	Jalisco	PT		0
116	Michoacán	PT		411,915.26
117	Morelos	PT		151,672.98
118	Nayarit	PT		91,008.58
119	Nuevo León	PT		456,910.78
120	Oaxaca	PT		0
121	Puebla	PT		650,326.15
122	Querétaro	PT		75,536.10
123	Quintana Roo	PT		34,387.73
124	San Luis Potosí	PT		273,558.07
125	Sinaloa	PT		109,957.34
126	Sonora	PT		0
127	Tabasco	PT		178,994.39
128	Tamaulipas	PT		0
129	Tlaxcala	PT		97,895.00
130	Veracruz	PT		167,396.28
131	Yucatán	PT		0
132	Zacatecas	PT		266,125.89
Total			7,105,330.44	4,488,169.91
133	CEN Y CDES	PVEM	11,055,030.00	0.00
134	Aguascalientes	PVEM		72,674.37
135	Baja California	PVEM		0
136	Baja California Sur	PVEM		60,657.37
137	Campeche	PVEM		21,739.79
138	CDMX	PVEM		1,518,276.38
139	Chiapas	PVEM		1,017,975.60
140	Chihuahua	PVEM		347,140.02
141	Coahuila	PVEM		0
142	Colima	PVEM		74,882.12
143	Durango	PVEM		151,507.51
144	Estado de México	PVEM		0
145	Guanajuato	PVEM		492,193.49
146	Guerrero	PVEM		478,424.68
147	Hidalgo	PVEM		125,716.59
148	Jalisco	PVEM		705,167.19
149	Michoacán	PVEM		425,981.35
150	Morelos	PVEM		184,222.51
151	Nayarit	PVEM		0
152	Nuevo León	PVEM		566,170.66
153	Oaxaca	PVEM		0
154	Puebla	PVEM		500,189.88
155	Querétaro	PVEM		336,547.45
156	Quintana Roo	PVEM		215,398.53
157	San Luis Potosí	PVEM		381,862.47
158	Sinaloa	PVEM		340,694.95
159	Sonora	PVEM		0
160	Tabasco	PVEM		354,792.73
161	Tamaulipas	PVEM		275,590.33
162	Tlaxcala	PVEM		95,844.00
163	Veracruz	PVEM		890,958.54
164	Yucatán	PVEM		91,957.65
165	Zacatecas	PVEM		177,399.44
Total			11,055,030.00	9,903,965.60
166	CEN Y CDES	MC	10,247,523.00	0.00
167	Aguascalientes	MC		0
168	Baja California	MC		346,014.94
169	Baja California Sur	MC		69,259.50
170	Campeche	MC		21,739.79
171	CDMX	MC		1,471,020.88
172	Chiapas	MC		43,234.92

Unidad Técnica de Fiscalización

ANEXO 1 FINANCIAMIENTO APROBADO PARA LIDERAZGO POLÍTICO DE LAS MUJERES EN 2018				
NO.	ENTIDAD	PARTIDO POLÍTICO	FINANCIAMIENTO PÚBLICO CEN	FINANCIAMIENTO PÚBLICO LOCAL
173	Chihuahua	MC		318,425.82
174	Coahuila	MC		0
175	Colima	MC		76,685.24
176	Durango	MC		0
177	Estado de México	MC		0
178	Guanajuato	MC		283,229.18
179	Guerrero	MC		579,989.70
180	Hidalgo	MC		172,119.93
181	Jalisco	MC		2,493,042.60
182	Michoacán	MC		389,178.78
183	Morelos	MC		184,459.23
184	Nayarit	MC		130,005.98
185	Nuevo León	MC		823,406.86
186	Oaxaca	MC		0
187	Puebla	MC		465,075.92
188	Querétaro	MC		75,536.10
189	Quintana Roo	MC		34,387.73
190	San Luis Potosí	MC		285,955.59
191	Sinaloa	MC		109,957.34
192	Sonora	MC		245,809.00
193	Tabasco	MC		165,111.94
194	Tamaulipas	MC		343,736.86
195	Tlaxcala	MC		28,136.96
196	Veracruz	MC		167,396.28
197	Yucatán	MC		0
198	Zacatecas	MC		0
Total			10,247,523.00	9,322,917.07
199	CEN Y CDES	NUAL	3,967,724.88	0.00
200	Aguascalientes	NUAL		82,668.59
201	Baja California	NUAL		0
202	Baja California Sur	NUAL		59,463.76
203	Campeche	NUAL		57,246.25
204	CDMX	NUAL		196,529.44
205	Chiapas	NUAL		37,174.92
206	Chihuahua	NUAL		325,217.53
207	Coahuila	NUAL		0
208	Colima	NUAL		32,693.94
209	Durango	NUAL		95,622.55
210	Estado de México	NUAL		0
211	Guanajuato	NUAL		315,586.40
212	Guerrero	NUAL		61,310.87
213	Hidalgo	NUAL		106,409.65
214	Jalisco	NUAL		637,289.69
215	Michoacán	NUAL		0
216	Morelos	NUAL		73,338.93
217	Nayarit	NUAL		43,582.22
218	Nuevo León	NUAL		481,149.36
219	Oaxaca	NUAL		0
220	Puebla	NUAL		598,336.43
221	Querétaro	NUAL		37,768.04
222	Quintana Roo	NUAL		34,387.73
223	San Luis Potosí	NUAL		160,754.04
224	Sinaloa	NUAL		186,103.26
225	Sonora	NUAL		254,367.00
226	Tabasco	NUAL		0
227	Tamaulipas	NUAL		304,073.45
228	Tlaxcala	NUAL		117,574.00
229	Veracruz	NUAL		167,396.28
230	Yucatán	NUAL		89,036.34
231	Zacatecas	NUAL		159,242.34
Total			3,967,724.88	4,714,323.01

Unidad Técnica de Fiscalización

ANEXO 1 FINANCIAMIENTO APROBADO PARA LIDERAZGO POLÍTICO DE LAS MUJERES EN 2018				
NO.	ENTIDAD	PARTIDO POLÍTICO	FINANCIAMIENTO PÚBLICO CEN	FINANCIAMIENTO PÚBLICO LOCAL
232	CEN Y CDES	MORENA	12,447,433.11	0.00
233	Aguascalientes	MORENA		78,086.04
234	Baja California	MORENA		581,447.36
235	Baja California Sur	MORENA		85,690.12
236	Campeche	MORENA		161,522.53
237	CDMX	MORENA		4,412,844.48
238	Chiapas	MORENA		376,570.39
239	Chihuahua	MORENA		334,614.54
240	Coahuila	MORENA		477,907.25
241	Colima	MORENA		68,514.78
242	Durango	MORENA		135,219.38
243	Estado de México	MORENA		1,953,816.79
244	Guanajuato	MORENA		292,324.83
245	Guerrero	MORENA		380,754.76
246	Hidalgo	MORENA		190,379.24
247	Jalisco	MORENA		0
248	Michoacán	MORENA		428,437.34
249	Morelos	MORENA		206,155.19
250	Nayarit	MORENA		129,101.78
251	Nuevo León	MORENA		0
252	Oaxaca	MORENA		886,228.40
253	Puebla	MORENA		129,450.66
254	Querétaro	MORENA		337,697.30
255	Quintana Roo	MORENA		235,661.84
256	San Luis Potosí	MORENA		291,700.86
257	Sinaloa	MORENA		413,631.86
258	Sonora	MORENA		221,115.00
259	Tabasco	MORENA		342,962.90
260	Tamaulipas	MORENA		308,066.41
261	Tlaxcala	MORENA		149,625.00
262	Veracruz	MORENA		2,047,945.41
263	Yucatán	MORENA		97,669.72
264	Zacatecas	MORENA		520,325.33
Total			12,447,433.11	16,275,467.49
265	CEN Y CDES	Encuentro Social	3,764,382.60	0.00
266	Aguascalientes	Encuentro Social		70,633.75
267	Baja California	Encuentro Social		52,133.85
268	Baja California Sur	Encuentro Social		50,742.72
269	Campeche	Encuentro Social		21,739.79
270	CDMX	Encuentro Social		845,429.35
271	Chiapas	Encuentro Social		37,174.92
272	Chihuahua	Encuentro Social		233,452.80
273	Coahuila	Encuentro Social		0
274	Colima	Encuentro Social		3,467.26
275	Durango	Encuentro Social		0
276	Estado de México	Encuentro Social		36,000.00
277	Guanajuato	Encuentro Social		0
278	Guerrero	Encuentro Social		61,310.87
279	Hidalgo	Encuentro Social		107,691.00
280	Jalisco	Encuentro Social		0
281	Michoacán	Encuentro Social		0
282	Morelos	Encuentro Social		64,616.69
283	Nayarit	Encuentro Social		0
284	Nuevo León	Encuentro Social		71,150.35
285	Oaxaca	Encuentro Social		0
286	Puebla	Encuentro Social		64,725.33
287	Querétaro	Encuentro Social		37,768.04
288	Quintana Roo	Encuentro Social		155,051.40
289	San Luis Potosí	Encuentro Social		47,734.18
290	Sinaloa	Encuentro Social		109,957.34
291	Sonora	Encuentro Social		0

Unidad Técnica de Fiscalización

ANEXO 1 FINANCIAMIENTO APROBADO PARA LIDERAZGO POLÍTICO DE LAS MUJERES EN 2018				
NO.	ENTIDAD	PARTIDO POLÍTICO	FINANCIAMIENTO PÚBLICO CEN	FINANCIAMIENTO PÚBLICO LOCAL
292	Tabasco	Encuentro Social		0
293	Tamaulipas	Encuentro Social		0
294	Tlaxcala	Encuentro Social		0
295	Veracruz	Encuentro Social		167,396.28
296	Yucatán	Encuentro Social		0
297	Zacatecas	Encuentro Social		174,591.64
Total			3,764,382.60	2,412,767.56
298	Aguascalientes	Partido Libre de Aguascalientes		9,006.02
299	Aguascalientes	Unidos Podemos Más		9,006.02
300	Baja California	Partido de Baja California		288,320.70
301	Baja California	Transformemos		480,542.07
302	Baja California Sur	Partido de Renovación Sudcaliforniana		108,840.35
303	Baja California Sur	Partido Humanista de Baja California Sur		65,144.48
304	Baja California Sur	Partido Baja California Sur Coherente		24,642.71
305	Campeche	Partido Liberal Campechano		21,739.79
306	CDMX	Partido Humanista		612,728.67
307	Chiapas	Partido Chiapas Unido		359,429.82
308	Chiapas	Podemos Mover a Chiapas		361,611.00
309	Coahuila	Unidad Democrática de Coahuila		293,292.94
310	Durango	Partido Duranguense		110,070.51
311	Estado de México	Vía Radical		6,103.20
312	Guerrero	Partido del Pueblo de Guerrero		61,310.87
313	Guerrero	Partido Impulso Humanista de Guerrero		61,310.87
314	Guerrero	Partido Coincidencia Guerrerense		61,310.87
315	Guerrero	Partido Socialista de México		61,310.87
316	Guerrero	Partido Socialista de Guerrero		61,310.87
317	Hidalgo	Partido Más por Hidalgo		54,451.65
318	Hidalgo	Partido Podemos		54,451.65
319	Morelos	Partido Socialdemócrata de Morelos		172,893.26
320	Morelos	Partido Humanista de Morelos		145,920.15
321	Nuevo León	Rectitud Esperanza Demócrata		41,855.61
322	Oaxaca	Partido Unidad Popular		0
323	Oaxaca	Partido Social Demócrata		89,119.41
324	Oaxaca	Partido Mujeres Revolucionarias		80,492.87
325	Puebla	Pacto Social de Integración		439,381.61
326	Puebla	Partido Compromiso por Puebla		330,526.70
327	Querétaro	Convergencia Querétaro		44,062.73
328	Querétaro	Querétaro Independiente		75,536.10
329	Quintana Roo	Partido Movimiento Auténtico Social		17,193.86
330	Quintana Roo	Partido Confianza por Quintana Roo		17,193.86
331	San Luis Potosí	Conciencia Popular		305,373.60
332	Sinaloa	Partido Sinaloense		975,883.30
333	Sinaloa	Partido Independiente de Sinaloa		109,957.34
334	Sonora	Movimiento Alternativo Sonorense		60,644.00
335	Tlaxcala	Partido Alianza Ciudadana		141,440.00
336	Tlaxcala	Partido Socialista		104,815.80
337	Zacatecas	Movimiento Dignidad Zacatecas		51,431.85
338	Zacatecas	Paz para Desarrollar Zacatecas		54,573.36
339	Zacatecas	Partido del Pueblo		43,380.12
340	Zacatecas	La Familia Primero		0
Total			0.00	6,467,611.46
Gran total			116,657,889.48	124,069,396.15
			240,727,285.63	

Unidad Técnica de Fiscalización

ANEXO 2

ANEXO 2 APLICACIÓN DEL FINANCIAMIENTO PARA LIDERAZGO POLÍTICO DE LAS MUJERES EN 2018									
ENTIDAD	PARTIDO	FINANCIAMIENTO A DESTINAR		FINANCIAMIENTO DESTINADO, QUE SI CUMPLIÓ		FINANCIAMIENTO EJERCIDO DE MÁS		FINANCIAMIENTO NO DESTINADO	
		CEN	LOCALES	CEN	LOCALES	CEN	LOCALES	CEN	LOCALES
Aguascalientes	PAN		290,940.12		441,571.89		150,631.77		0.00
Baja California	PAN		1,143,314.20		1,554,400.00		411,085.80		0.00
Baja California Sur	PAN		336,654.96		601,449.17		264,794.21		0.00
Campeche	PAN		333,097.01		334,058.18		961.17		0.00
CDMX	PAN		2,862,423.75		2,241,685.50		0.00		620,738.25
CEN y CDES	PAN	20,337,574.23		28,161,539.70		7,823,965.47		0.00	0.00
Chiapas	PAN		293,772.60		297,386.71		3,614.11		0.00
Chihuahua	PAN		1,258,768.56		895,368.00		0.00		363,400.56
Coahuila	PAN		975,728.97		1,123,711.61		147,982.64		0.00
Colima	PAN		244,667.77		18,560.00		0.00		226,107.77
Durango	PAN		511,670.58		284,303.02		0.00		227,367.56
Estado de México	PAN		0.00		0.00		0.00		0.00
Guanajuato	PAN		1,294,595.30		1,178,556.22		0.00		116,039.08
Guerrero	PAN		466,369.16		482,529.14		16,159.98		0.00
Hidalgo	PAN		371,187.54		0.00		0.00		371,187.54
Jalisco	PAN		1,650,788.00		1,650,788.00		0.00		0.00
Michoacán	PAN		1,003,026.33		1,184,223.08		181,196.75		0.00
Morelos	PAN		232,297.55		236,406.53		4,108.98		0.00
Nayarit	PAN		195,506.34		293,357.60		97,851.26		0.00
Nuevo León	PAN		1,876,247.04		2,005,188.09		128,941.05		0.00
Oaxaca	PAN		547,610.28		547,610.28		0.00		0.00
Puebla	PAN		1,172,214.42		1,181,599.41		9,384.99		0.00
Querétaro	PAN		1,298,391.15		1,298,548.00		156.85		0.00
Quintana Roo	PAN		396,328.86		418,232.06		21,903.20		0.00
San Luis Potosí	PAN		1,166,312.46		904,778.49		0.00		261,533.97
Sinaloa	PAN		936,228.29		951,146.72		14,918.43		0.00
Sonora	PAN		1,022,401.23		1,025,464.58		3,063.35		0.00
Tabasco	PAN		197,179.71		197,176.00		-3.71		0.00
Tamaulipas	PAN		1,459,902.43		1,461,895.79		1,993.36		0.00
Tlaxcala	PAN		253,910.00		255,000.00		1,090.00		0.00
Veracruz	PAN		2,354,731.29		2,864,945.87		510,214.58		0.00
Yucatán	PAN		413,320.01		654,654.52		241,334.51		0.00
Zacatecas	PAN		320,035.64		319,137.77		0.00		897.87
Total PAN		20,337,574.23	26,879,621.55	28,161,539.70	26,903,732.23	7,823,965.47	2,211,383.27	0.00	2,187,272.59
Aguascalientes	PRI		204,351.53		30,000.00		0.00		174,351.53
Baja California	PRI		748,795.69		55,949.12		0.00		692,846.57
Baja California Sur	PRI		203,415.89		0.00		0.00		203,415.89
Campeche	PRI		379,148.00		379,148.00		0.00		0.00
CDMX	PRI		2,601,190.92		253,304.03		0.00		2,347,886.89
CEN y CDES	PRI	32,846,900.22		32,848,196.00		1,295.78		0.00	0.00
Chiapas	PRI		664,114.26		0.00		0.00		664,114.26
Chihuahua	PRI		473,367.15		0.00		0.00		473,367.15
Coahuila	PRI		1,118,328.98		405,674.09		0.00		712,654.89
Colima	PRI		208,943.22		220,094.70		11,151.48		0.00
Durango	PRI		494,991.53		494,991.53		0.00		0.00
Estado de México	PRI		0.00		0.00		0.00		0.00
Guanajuato	PRI		845,152.77		845,152.78		0.01		0.00
Guerrero	PRI		1,546,627.60		1,552,992.64		6,365.04		0.00
Hidalgo	PRI		507,514.53		581,229.24		73,714.71		0.00
Jalisco	PRI		2,350,585.76		2,315,698.41		0.00		34,887.35
Michoacán	PRI		1,364,990.70		1,369,174.37		4,183.67		0.00
Morelos	PRI		318,882.34		319,600.00		717.66		0.00
Nayarit	PRI		312,772.84		120,206.19		0.00		192,566.65
Nuevo León	PRI		1,633,187.33		1,634,074.79		887.46		0.00
Oaxaca	PRI		1,125,269.84		1,125,269.84		0.00		0.00
Puebla	PRI		1,641,628.48		1,642,057.60		429.12		0.00
Querétaro	PRI		1,049,278.50		724,478.00		0.00		324,800.50
Quintana Roo	PRI		382,044.89		599,451.79		217,406.90		0.00
San Luis Potosí	PRI		1,029,513.53		1,029,503.51		-10.02		0.00
Sinaloa	PRI		1,673,032.61		1,037,648.26		0.00		635,384.35
Sonora	PRI		985,583.00		819,910.99		0.00		165,672.01
Tabasco	PRI		602,226.80		602,717.07		490.27		0.00
Tamaulipas	PRI		1,111,450.07		226,896.00		0.00		884,554.07
Tlaxcala	PRI		188,218.00		0.00		0.00		188,218.00
Veracruz	PRI		2,091,931.20		2,117,452.00		25,520.80		0.00

Unidad Técnica de Fiscalización

ANEXO 2

APLICACIÓN DEL FINANCIAMIENTO PARA LIDERAZGO POLÍTICO DE LAS MUJERES EN 2018

ENTIDAD	PARTIDO	FINANCIAMIENTO A DESTINAR		FINANCIAMIENTO DESTINADO, QUE SI CUMPLIÓ		FINANCIAMIENTO EJERCIDO DE MÁS		FINANCIAMIENTO NO DESTINADO	
		CEN	LOCALES	CEN	LOCALES	CEN	LOCALES	CEN	LOCALES
Yucatán	PRI		482,177.39		483,383.98		1,206.59		0.00
Zacatecas	PRI		743,638.96		743,638.96		0.00		0.00
	Total PRI	32,846,900.22	29,082,354.31	32,848,196.00	21,729,697.89	1,295.78	342,063.69	0.00	7,694,720.11
Aguascalientes	PRD		85,120.09		89,000.00		3,879.91		0.00
Baja California	PRD		265,675.55		269,000.00		3,324.45		0.00
Baja California Sur	PRD		81,449.84		87,500.00		6,050.16		0.00
Campeche	PRD		98,729.09		224,571.00		125,841.91		0.00
CDMX	PRD		3,870,871.32		3,875,108.49		4,237.17		0.00
CEN y CDES	PRD	14,885,991.00		15,213,772.00		327,781.00		0.00	0.00
Chiapas	PRD		295,152.05		0.00		0.00		295,152.05
Chihuahua	PRD		238,322.69		0.00		0.00		238,322.69
Coahuila	PRD		268,545.39		0.00		0.00		268,545.39
Colima	PRD		4,737.47		0.00		0.00		4,737.47
Durango	PRD		172,616.92		159,455.20		0.00		13,161.72
Estado de México	PRD		0.00		0.00		0.00		0.00
Guanajuato	PRD		371,411.20		371,424.39		13.19		0.00
Guerrero	PRD		1,390,857.86		1,385,140.42		0.00		5,717.44
Hidalgo	PRD		227,309.71		78,607.48		0.00		148,702.23
Jalisco	PRD		739,629.33		891,878.89		152,249.56		0.00
Michoacán	PRD		1,292,720.99		1,295,576.96		2,855.97		0.00
Morelos	PRD		352,008.33		352,008.35		0.02		0.00
Nayarit	PRD		120,411.31		0.00		0.00		120,411.31
Nuevo León	PRD		0.00		0.00		0.00		0.00
Oaxaca	PRD		0.00		0.00		0.00		0.00
Puebla	PRD		674,853.50		674,854.01		0.51		0.00
Querétaro	PRD		301,673.90		110,169.82		0.00		191,504.08
Quintana Roo	PRD		197,349.78		0.00		0.00		197,349.78
San Luis Potosí	PRD		622,165.00		947,019.90		324,854.90		0.00
Sinaloa	PRD		346,359.96		317,660.48		0.00		28,699.48
Sonora	PRD		242,302.00		0.00		0.00		242,302.00
Tabasco	PRD		617,313.64		618,380.13		1,066.49		0.00
Tamaulipas	PRD		0.00		0.00		0.00		0.00
Tlaxcala	PRD		229,348.26		0.00		0.00		229,348.26
Veracruz	PRD		984,246.72		985,813.52		1,566.80		0.00
Yucatán	PRD		118,280.99		193,960.48		75,679.49		0.00
Zacatecas	PRD		312,735.36		0.00		0.00		312,735.36
	Total PRD	14,885,991.00	14,522,198.24	15,213,772.00	12,927,129.52	327,781.00	701,620.54	0.00	2,296,689.26
Aguascalientes	PT		0.00		0.00		0.00		0.00
Baja California	PT		0.00		0.00		0.00		0.00
Baja California Sur	PT		69,259.50		4,406.90		0.00		64,852.60
Campeche	PT		21,739.79		0.00		0.00		21,739.79
CDMX	PT		393,058.88		62,615.20		0.00		330,443.68
CEN Y CDES	PT	7,105,330.44		8,309,977.88		1,204,647.44		0.00	0.00
Chiapas	PT		73,230.99		0.00		0.00		73,230.99
Chihuahua	PT		329,247.00		348,000.00		18,753.00		0.00
Coahuila	PT		0.00		0.00		0.00		0.00
Colima	PT		58,639.79		61,300.00		2,660.21		0.00
Durango	PT		147,598.36		0.00		0.00		147,598.36
Estado de México	PT		0.00		0.00		0.00		0.00
Guanajuato	PT		0.00		0.00		0.00		0.00
Guerrero	PT		429,711.05		278,500.00		0.00		151,211.05
Hidalgo	PT		0.00		0.00		0.00		0.00
Jalisco	PT		0.00		0.00		0.00		0.00
Michoacán	PT		411,915.26		436,141.82		24,226.56		0.00
Morelos	PT		151,672.98		151,673.01		0.03		0.00
Nayarit	PT		91,008.58		144,163.60		53,155.02		0.00
Nuevo León	PT		456,910.78		659,660.93		202,750.15		0.00
Oaxaca	PT		0.00		0.00		0.00		0.00
Puebla	PT		650,326.15		575,955.49		0.00		74,370.66
Querétaro	PT		75,536.10		0.00		0.00		75,536.10
Quintana Roo	PT		34,387.73		0.00		0.00		34,387.73
San Luis Potosí	PT		273,558.07		0.00		0.00		273,558.07
Sinaloa	PT		109,957.34		0.00		0.00		109,957.34
Sonora	PT		0.00		0.00		0.00		0.00
Tabasco	PT		178,994.39		180,000.00		1,005.61		0.00
Tamaulipas	PT		0.00		0.00		0.00		0.00
Tlaxcala	PT		97,895.00		0.00		0.00		97,895.00
Veracruz	PT		167,396.28		205,180.00		37,783.72		0.00
Yucatán	PT		0.00		0.00		0.00		0.00
Zacatecas	PT		266,125.89		266,125.89		0.00		0.00

Unidad Técnica de Fiscalización

ANEXO 2

APLICACIÓN DEL FINANCIAMIENTO PARA LIDERAZGO POLÍTICO DE LAS MUJERES EN 2018

ENTIDAD	PARTIDO	FINANCIAMIENTO A DESTINAR		FINANCIAMIENTO DESTINADO, QUE SI CUMPLIÓ		FINANCIAMIENTO EJERCIDO DE MÁS		FINANCIAMIENTO NO DESTINADO	
		CEN	LOCALES	CEN	LOCALES	CEN	LOCALES	CEN	LOCALES
	Total PT	7,105,330.44	4,488,169.90	8,309,977.88	3,373,722.84	1,204,647.44	340,334.30	0.00	1,454,781.36
Aguascalientes	PVEM		72,674.37		7,570.82		0.00		65,103.55
Baja California	PVEM		0.00		0.00		0.00		0.00
Baja California Sur	PVEM		60,657.37		0.00		0.00		60,657.37
Campeche	PVEM		21,739.79		21,543.00		0.00		196.79
CDMX	PVEM		1,518,276.38		1,522,695.78		4,419.40		0.00
CEN Y CDES	PVEM	11,055,030.00		0.00		0.00		11,055,030.00	11,055,030.00
Chiapas	PVEM		1,017,975.60		666,520.00		0.00		351,455.60
Chihuahua	PVEM		347,140.02		519,627.08		172,487.06		0.00
Coahuila	PVEM		0.00		130,848.00		130,848.00		0.00
Colima	PVEM		74,882.12		81,466.00		6,583.88		0.00
Durango	PVEM		151,507.51		0.00		0.00		151,507.51
Estado de México	PVEM		0.00		0.00		0.00		0.00
Guanajuato	PVEM		492,193.49		492,400.01		206.52		0.00
Guerrero	PVEM		478,424.68		488,425.00		10,000.32		0.00
Hidalgo	PVEM		125,716.59		162,459.41		36,742.82		0.00
Jalisco	PVEM		705,167.19		1,681,306.00		976,138.81		0.00
Michoacán	PVEM		425,981.35		425,043.77		0.00		937.58
Morelos	PVEM		184,222.51		200,000.00		15,777.49		0.00
Nayarit	PVEM		0.00		0.00		0.00		0.00
Nuevo León	PVEM		566,170.66		566,250.00		79.34		0.00
Oaxaca	PVEM		0.00		0.00		0.00		0.00
Puebla	PVEM		500,189.88		515,000.00		14,810.12		0.00
Querétaro	PVEM		336,547.45		336,600.00		52.55		0.00
Quintana Roo	PVEM		215,398.53		210,000.00		0.00		5,398.53
San Luis Potosí	PVEM		381,862.47		26,601.86		0.00		355,260.61
Sinaloa	PVEM		340,694.95		353,926.99		13,232.04		0.00
Sonora	PVEM		0.00		0.00		0.00		0.00
Tabasco	PVEM		354,792.73		80,000.00		0.00		274,792.73
Tamaulipas	PVEM		275,590.33		271,093.15		0.00		4,497.18
Tlaxcala	PVEM		95,844.00		95,845.00		1.00		0.00
Veracruz	PVEM		890,958.54		900,000.00		9,041.46		0.00
Yucatán	PVEM		91,957.65		102,080.00		10,122.35		0.00
Zacatecas	PVEM		177,399.44		177,399.44		0.00		0.00
	Total PVEM	11,055,030.00	9,903,965.59	0.00	10,034,701.31	0.00	1,400,543.17	11,055,030.00	12,324,837.44
Aguascalientes	MC		0.00		0.00		0.00		0.00
Baja California	MC		346,014.94		324,629.53		0.00		21,385.41
Baja California Sur	MC		69,259.50		45,927.50		0.00		23,332.00
Campeche	MC		21,739.79		30,263.00		8,523.21		0.00
CDMX	MC		1,471,020.88		1,485,827.31		14,806.43		0.00
CEN Y CDES	MC	10,247,523.00		11,112,553.52		865,030.52		0.00	0.00
Chiapas	MC		43,234.92		0.00		0.00		43,234.92
Chihuahua	MC		318,425.82		32,074.00		0.00		286,351.82
Coahuila	MC		0.00		0.00		0.00		0.00
Colima	MC		76,685.24		74,434.50		0.00		2,250.74
Durango	MC		0.00		0.00		0.00		0.00
Estado de México	MC		0.00		0.00		0.00		0.00
Guanajuato	MC		283,229.18		327,826.86		44,597.68		0.00
Guerrero	MC		579,989.70		623,124.11		43,134.41		0.00
Hidalgo	MC		172,119.93		172,500.00		380.07		0.00
Jalisco	MC		2,493,042.60		2,650,620.00		157,577.40		0.00
Michoacán	MC		389,178.78		438,780.00		49,601.22		0.00
Morelos	MC		184,459.23		200,000.00		15,540.77		0.00
Nayarit	MC		130,005.98		146,906.03		16,900.05		0.00
Nuevo León	MC		823,406.86		1,010,342.02		186,935.16		0.00
Oaxaca	MC		0.00		0.00		0.00		0.00
Puebla	MC		465,075.92		503,600.00		38,524.08		0.00
Querétaro	MC		75,536.10		100,245.36		24,709.26		0.00
Quintana Roo	MC		34,387.73		38,318.28		3,930.55		0.00
San Luis Potosí	MC		285,955.59		285,945.37		-10.22		0.00
Sinaloa	MC		109,957.34		109,770.66		0.00		186.68
Sonora	MC		245,809.00		268,462.72		22,653.72		0.00
Tabasco	MC		165,111.94		170,072.57		4,960.63		0.00
Tamaulipas	MC		343,736.86		349,293.64		5,556.78		0.00
Tlaxcala	MC		28,136.96		28,136.96		0.00		0.00
Veracruz	MC		167,396.28		184,563.20		17,166.92		0.00
Yucatán	MC		0.00		0.00		0.00		0.00
Zacatecas	MC		0.00		0.00		0.00		0.00
	Total MC	10,247,523.00	9,322,917.07	11,112,553.52	9,601,663.62	865,030.52	655,488.12	0.00	376,741.58
Aguascalientes	NUAL		82,668.59		22,727.20		0.00		59,941.39

Unidad Técnica de Fiscalización

ANEXO 2

APLICACIÓN DEL FINANCIAMIENTO PARA LIDERAZGO POLÍTICO DE LAS MUJERES EN 2018

ENTIDAD	PARTIDO	FINANCIAMIENTO A DESTINAR		FINANCIAMIENTO DESTINADO, QUE SI CUMPLIÓ		FINANCIAMIENTO EJERCIDO DE MÁS		FINANCIAMIENTO NO DESTINADO	
		CEN	LOCALES	CEN	LOCALES	CEN	LOCALES	CEN	LOCALES
Baja California	NUAL		0.00		0.00		0.00		0.00
Baja California Sur	NUAL		59,463.76		0.00		0.00		59,463.76
Campeche	NUAL		57,246.25		0.00		0.00		57,246.25
CDMX	NUAL		196,529.44		0.00		0.00		196,529.44
CEN Y CDES	NUAL	3,967,724.88		8,877,575.02		4,909,850.14		0.00	0.00
Chiapas	NUAL		37,174.92		0.00		0.00		37,174.92
Chihuahua	NUAL		325,217.53		403,857.48		78,639.95		0.00
Coahuila	NUAL		0.00		0.00		0.00		0.00
Colima	NUAL		32,693.94		0.00		0.00		32,693.94
Durango	NUAL		95,622.55		0.00		0.00		95,622.55
Estado de México	NUAL		0.00		0.00		0.00		0.00
Guanajuato	NUAL		315,586.40		333,837.95		18,251.55		0.00
Guerrero	NUAL		61,310.87		0.00		0.00		61,310.87
Hidalgo	NUAL		106,409.65		146,682.00		40,272.35		0.00
Jalisco	NUAL		637,289.69		367,314.00		0.00		269,975.69
Michoacán	NUAL		0.00		0.00		0.00		0.00
Morelos	NUAL		73,338.93		38,638.80		0.00		34,700.13
Nayarit	NUAL		43,582.22		0.00		0.00		43,582.22
Nuevo León	NUAL		481,149.36		581,930.46		100,781.10		0.00
Oaxaca	NUAL		0.00		0.00		0.00		0.00
Puebla	NUAL		598,336.43		0.00		0.00		598,336.43
Querétaro	NUAL		37,768.04		0.00		0.00		37,768.04
Quintana Roo	NUAL		34,387.73		0.00		0.00		34,387.73
San Luis Potosí	NUAL		160,754.04		73,605.61		0.00		87,148.43
Sinaloa	NUAL		186,103.26		52,149.78		0.00		133,953.48
Sonora	NUAL		254,367.00		88,068.74		0.00		166,298.26
Tabasco	NUAL		0.00		0.00		0.00		0.00
Tamaulipas	NUAL		304,073.45		0.00		0.00		304,073.45
Tlaxcala	NUAL		117,574.00		140,998.00		23,424.00		0.00
Veracruz	NUAL		167,396.28		0.00		0.00		167,396.28
Yucatán	NUAL		89,036.34		134,063.15		45,026.82		0.00
Zacatecas	NUAL		159,242.34		159,242.34		0.00		0.00
	Total NUAL	3,967,724.88	4,714,323.00	8,877,575.02	2,543,115.51	4,909,850.14	306,395.76	0.00	2,477,603.26
Aguascalientes	Morena		78,086.04		85,950.00		7,863.96		0.00
Baja California	Morena		581,447.36		634,505.08		53,057.72		0.00
Baja California Sur	Morena		85,690.12		86,250.39		560.27		0.00
Campeche	Morena		161,522.53		142,181.73		0.00		19,340.80
CDMX	Morena		4,412,844.48		3,653,737.99		0.00		759,106.49
CEN Y CDES	Morena	12,447,433.11		946,557.77		0.00		11,500,875.34	11,500,875.34
Chiapas	Morena		376,570.39		0.00		0.00		376,570.39
Chihuahua	Morena		334,614.54		0.00		0.00		334,614.54
Coahuila	Morena		477,907.25		539,321.35		61,414.10		0.00
Colima	Morena		68,514.78		0.00		0.00		68,514.78
Durango	Morena		135,219.38		140,946.96		5,727.58		0.00
Estado de México	Morena		1,953,816.79		0.00		0.00		1,953,816.79
Guanajuato	Morena		292,324.83		294,708.97		2,384.14		0.00
Guerrero	Morena		380,754.76		390,088.32		9,333.56		0.00
Hidalgo	Morena		190,379.24		206,504.80		16,125.56		0.00
Jalisco	Morena		0.00		0.00		0.00		0.00
Michoacán	Morena		428,437.34		9,500.00		0.00		418,937.34
Morelos	Morena		206,155.19		213,927.92		7,772.73		0.00
Nayarit	Morena		129,101.78		203,261.86		74,160.08		0.00
Nuevo León	Morena		0.00		0.00		0.00		0.00
Oaxaca	Morena		886,228.40		886,228.40		0.00		0.00
Puebla	Morena		129,450.66		138,170.85		8,720.19		0.00
Querétaro	Morena		337,697.30		387,001.87		49,304.57		0.00
Quintana Roo	Morena		235,661.84		230,663.68		0.00		4,998.16
San Luis Potosí	Morena		291,700.86		293,303.80		1,602.94		0.00
Sinaloa	Morena		413,631.86		316,586.17		0.00		97,045.69
Sonora	Morena		221,115.00		282,836.08		61,721.08		0.00
Tabasco	Morena		342,962.90		0.00		0.00		342,962.90
Tamaulipas	Morena		308,066.41		0.00		0.00		308,066.41
Tlaxcala	Morena		149,625.00		170,022.82		20,397.82		0.00
Veracruz	Morena		2,047,945.41		2,050,416.00		2,470.59		0.00
Yucatán	Morena		97,669.72		106,383.60		8,713.89		0.00
Zacatecas	Morena		520,325.33		520,325.33		0.00		0.00
	Total Morena	12,447,433.11	16,275,467.48	946,557.77	11,982,823.97	0.00	391,330.77	11,500,875.34	16,184,849.63
Aguascalientes	PES		70,633.75		18,560.00		0.00		52,073.75
Baja California	PES		52,133.85		0.00		0.00		52,133.85
Baja California Sur	PES		50,742.72		4,151.97		0.00		46,590.75

Unidad Técnica de Fiscalización

ANEXO 2

APLICACIÓN DEL FINANCIAMIENTO PARA LIDERAZGO POLÍTICO DE LAS MUJERES EN 2018

ENTIDAD	PARTIDO	FINANCIAMIENTO A DESTINAR		FINANCIAMIENTO DESTINADO, QUE SI CUMPLIÓ		FINANCIAMIENTO EJERCIDO DE MÁS		FINANCIAMIENTO NO DESTINADO	
		CEN	LOCALES	CEN	LOCALES	CEN	LOCALES	CEN	LOCALES
Campeche	PES		21,739.79		0.00		0.00		21,739.79
CDMX	PES		845,429.35		1,042,840.00		197,410.65		0.00
CEN Y CDES	PES	3,764,382.60		1,033,560.00		0.00		2,730,822.60	2,730,822.60
Chiapas	PES		37,174.92		0.00		0.00		37,174.92
Chihuahua	PES		233,452.80		0.00		0.00		233,452.80
Coahuila	PES		0.00		0.00		0.00		0.00
Colima	PES		3,467.26		0.00		0.00		3,467.26
Durango	PES		0.00		0.00		0.00		0.00
Estado de México	PES		36,000.00		0.00		0.00		36,000.00
Guanajuato	PES		0.00		0.00		0.00		0.00
Guerrero	PES		61,310.87		0.00		0.00		61,310.87
Hidalgo	PES		107,691.00		68,500.00		0.00		39,191.00
Jalisco	PES		0.00		0.00		0.00		0.00
Michoacán	PES		0.00		0.00		0.00		0.00
Morelos	PES		64,616.69		0.00		0.00		64,616.69
Nayarit	PES		0.00		0.00		0.00		0.00
Nuevo León	PES		71,150.35		61,733.56		0.00		9,416.79
Oaxaca	PES		0.00		0.00		0.00		0.00
Puebla	PES		64,725.33		0.00		0.00		64,725.33
Querétaro	PES		37,768.04		0.00		0.00		37,768.04
Quintana Roo	PES		155,051.40		39,000.00		0.00		116,051.40
San Luis Potosí	PES		47,734.18		0.00		0.00		47,734.18
Sinaloa	PES		109,957.34		0.00		0.00		109,957.34
Sonora	PES		0.00		0.00		0.00		0.00
Tabasco	PES		0.00		0.00		0.00		0.00
Tamaulipas	PES		0.00		0.00		0.00		0.00
Tlaxcala	PES		0.00		0.00		0.00		0.00
Veracruz	PES		167,396.28		25,510.00		0.00		141,886.28
Yucatán	PES		0.00		0.00		0.00		0.00
Zacatecas	PES		174,591.64		128,938.00		0.00		45,653.64
	Total PES	3,764,382.60	2,412,767.55	1,033,560.00	1,389,233.53	0.00	197,410.65	2,730,822.60	3,951,767.27
Aguascalientes	PL		9,006.02		19,488.00		10,481.98		0.00
Aguascalientes	PL		9,006.02		0.00		0.00		9,006.02
Baja California	PL		288,320.70		311,937.39		23,616.69		0.00
Baja California	PL		480,542.07		428,124.80		0.00		52,417.27
Baja California Sur	PL		108,840.35		101,544.99		0.00		7,295.36
Baja California Sur	PL		65,144.48		0.00		0.00		65,144.48
Baja California Sur	PL		24,642.71		0.00		0.00		24,642.71
Campeche	PL		21,739.79		0.00		0.00		21,739.79
CDMX	PL		612,728.67		6,159.60		0.00		606,569.07
Chiapas	PL		359,429.82		359,437.00		7.18		0.00
Chiapas	PL		361,611.00		339,068.00		0.00		22,543.00
Coahuila	PL		293,292.94		336,915.26		43,622.32		0.00
Durango	PL		110,070.51		102,769.94		0.00		7,300.57
Estado de México	PL		6,103.20		0.00		0.00		6,103.20
Guerrero	PL		61,310.87		0.00		0.00		61,310.87
Guerrero	PL		61,310.87		51,815.00		0.00		9,495.87
Guerrero	PL		61,310.87		0.00		0.00		61,310.87
Guerrero	PL		61,310.87		14,112.11		0.00		47,198.76
Guerrero	PL		61,310.87		0.00		0.00		61,310.87
Hidalgo	PL		54,451.65		59,003.01		4,551.36		0.00
Hidalgo	PL		54,451.65		35,796.15		0.00		18,655.50
Morelos	PL		172,893.26		180,000.00		7,106.74		0.00
Morelos	PL		145,920.15		146,740.88		820.73		0.00
Nuevo León	PL		41,855.61		0.00		0.00		41,855.61
Oaxaca	PL		89,119.41		58,000.42		0.00		31,118.99
Oaxaca	PL		80,492.87		7,180.01		0.00		73,312.86
Oaxaca	PL		0.00		0.00		0.00		0.00
Puebla	PL		439,381.61		840,594.00		401,212.39		0.00
Puebla	PL		330,526.70		333,500.00		2,973.30		0.00
Querétaro	PL		44,062.73		0.00		0.00		44,062.73
Querétaro	PL		75,536.10		0.00		0.00		75,536.10
Quintana Roo	PL		17,193.86		0.00		0.00		17,193.86
Quintana Roo	PL		17,193.86		0.00		0.00		17,193.86
San Luis Potosí	PL		305,373.60		259,826.11		0.00		45,547.49
Sinaloa	PL		975,883.30		992,399.60		16,516.30		0.00
Sinaloa	PL		109,957.34		0.00		0.00		109,957.34
Sonora	PL		60,644.00		0.00		0.00		60,644.00
Tlaxcala	PL		141,440.00		143,722.88		2,282.88		0.00
Tlaxcala	PL		104,815.80		100,007.00		0.00		4,808.80

Unidad Técnica de Fiscalización

ANEXO 2

APLICACIÓN DEL FINANCIAMIENTO PARA LIDERAZGO POLÍTICO DE LAS MUJERES EN 2018

ENTIDAD	PARTIDO	FINANCIAMIENTO A DESTINAR		FINANCIAMIENTO DESTINADO, QUE SI CUMPLIÓ		FINANCIAMIENTO EJERCIDO DE MÁS		FINANCIAMIENTO NO DESTINADO	
		CEN	LOCALES	CEN	LOCALES	CEN	LOCALES	CEN	LOCALES
Zacatecas	PL		51,431.85		0.00		0.00		51,431.85
Zacatecas	PL		54,573.36		0.00		0.00		54,573.36
Zacatecas	PL		43,380.12		43,380.12		0.00		0.00
Zacatecas	PL		0.00		0.00		0.00		0.00
	Total PL	0.00	6,467,611.44	0.00	5,271,522.27	0.00	513,191.87	0.00	1,709,281.04
	Total general	116,657,889.48	124,069,396.15	106,503,731.89	105,757,342.69	15,132,570.35	7,059,762.15	25,286,727.94	50,658,543.54
			240,727,285.61		212,261,074.58		22,192,332.49		50,658,543.54

Unidad Técnica de Fiscalización

ANEXO 3						
SANCIONES IDENTIFICADAS POR CONDUCTA EN 2018, POR PARTIDO Y ENTIDAD						
ID	ENTIDAD FEDERATIVA	SUJETO OBLIGADO	TIPO DE CONDUCTA	MONTO INVOLUCRADO	TIPO DE SANCIÓN	CÁLCULO SANCIÓN
1	CEN	Partido Acción Nacional	PAT extemporáneo	0	Multa	806.00
2	CEN	Partido Acción Nacional	Aviso extemporáneo	0	Multa	806.00
3	Aguascalientes	Partido Acción Nacional	Forma	0	Multa	806.00
4	Aguascalientes	Partido Acción Nacional	Aviso extemporáneo	0	Multa	806.00
5	CDMX	Partido Acción Nacional	No destinó la totalidad del recurso	620738.25	Reducción de ministraciones	931,107.38
6	Chihuahua	Partido Acción Nacional	Forma	0	Multa	806.00
7	Chihuahua	Partido Acción Nacional	No destinó la totalidad del recurso	363400.56	Reducción de ministraciones	545,100.84
8	Colima	Partido Acción Nacional	No destinó la totalidad del recurso	226107.77	Reducción de ministraciones	339,161.66
9	Colima	Partido Acción Nacional	PAT extemporáneo	0	Multa	806.00
10	Durango	Partido Acción Nacional	No destinó la totalidad del recurso	227367.56	Reducción de ministraciones	341,051.34
11	Durango	Partido Acción Nacional	Gastos sin objeto partidista	7259.43	Reducción de ministraciones	7,259.43
12	Guanajuato	Partido Acción Nacional	Gastos sin objeto partidista	217999.99	Reducción de ministraciones	217,999.99
13	Guanajuato	Partido Acción Nacional	No destinó la totalidad del recurso	116039.08	Reducción de ministraciones	174,058.62
14	Hidalgo	Partido Acción Nacional	No destinó la totalidad del recurso	371187.54	Reducción de ministraciones	556,781.31
15	Hidalgo	Partido Acción Nacional	Actas omisas	0	Multa	806.00
16	Hidalgo	Partido Acción Nacional	PAT omiso	0	Multa	806.00
17	Hidalgo	Partido Acción Nacional	Falta de documentación comprobatoria	0	Multa	806.00
18	Hidalgo	Partido Acción Nacional	Forma	0	Multa	806.00
19	Jalisco	Partido Acción Nacional	Aviso extemporáneo	0	Multa	806.00
20	Morelos	Partido Acción Nacional	Aviso extemporáneo	0	Multa	806.00
21	Nayarit	Partido Acción Nacional	Aviso omiso	0	Multa	806.00
22	Querétaro	Partido Acción Nacional	PAT extemporáneo	0	Multa	806.00
23	Querétaro	Partido Acción Nacional	Aviso extemporáneo	0	Multa	806.00
24	San Luis Potosí	Partido Acción Nacional	No destinó la totalidad del recurso	261533.97	Reducción de ministraciones	392,300.96
25	San Luis Potosí	Partido Acción Nacional	Aviso extemporáneo	0	Multa	806.00
26	San Luis Potosí	Partido Acción Nacional	Falta de documentación comprobatoria	0	Multa	806.00
27	Tabasco	Partido Acción Nacional	Aviso extemporáneo	0	Multa	806.00
28	Tamaulipas	Partido Acción Nacional	Aviso extemporáneo	0	Multa	806.00
29	Tamaulipas	Partido Acción Nacional	Aviso extemporáneo	0	Multa	806.00
30	Yucatán	Partido Acción Nacional	Aviso extemporáneo	0	Multa	806.00
31	Zacatecas	Partido Acción Nacional	No destinó la totalidad del recurso	897.87	Reducción de ministraciones	1,346.81
32	Zacatecas	Partido Acción Nacional	Forma	0	Multa	806.00
33	CEN	Partido del Trabajo	Omisión de presentar avisos de contratación	976500	Multa	24,341.20
34	CEN	Partido del Trabajo	No acreditó el pago en el ejercicio correspondiente	950250	Multa	94,946.80
35	CEN	Partido del Trabajo	No acreditó el pago en el ejercicio correspondiente	96250	Multa	9,591.40
36	Baja California Sur	Partido del Trabajo	No destinó la totalidad del recurso	64852.6	Reducción de ministraciones	97,278.90
37	Campeche	Partido del Trabajo	No destinó la totalidad del recurso	21739.79	Reducción de ministraciones	32,609.69
38	Campeche	Partido del Trabajo	PAT omiso		Multa	806.00
39	Chiapas	Partido del Trabajo	No destinó la totalidad del recurso	73230.99	Reducción de ministraciones	109,846.49
40	CDMX	Partido del Trabajo	No destinó la totalidad del recurso	330443.68	Reducción de ministraciones	495,665.52
41	Colima	Partido del Trabajo	Aviso extemporáneo		Multa	806.00
42	Colima	Partido del Trabajo	PAT extemporáneo		Multa	806.00
43	Durango	Partido del Trabajo	Forma		Multa	806.00
44	Durango	Partido del Trabajo	No destinó la totalidad del recurso	147598.36	Reducción de ministraciones	221,397.54

Unidad Técnica de Fiscalización

ANEXO 3						
SANCIONES IDENTIFICADAS POR CONDUCTA EN 2018, POR PARTIDO Y ENTIDAD						
ID	ENTIDAD FEDERATIVA	SUJETO OBLIGADO	TIPO DE CONDUCTA	MONTO INVOLUCRADO	TIPO DE SANCIÓN	CÁLCULO SANCIÓN
45	Durango	Partido del Trabajo	Falta de documentación comprobatoria		Multa	806.00
46	Durango	Partido del Trabajo	PAT omiso		Multa	806.00
47	Durango	Partido del Trabajo	Falta de documentación comprobatoria		Multa	806.00
48	Guerrero	Partido del Trabajo	No destinó la totalidad del recurso	151211.05	Reducción de ministraciones	226,816.58
49	Guerrero	Partido del Trabajo	Falta de documentación comprobatoria		Multa	806.00
50	Nayarit	Partido del Trabajo	PAT omiso		Multa	806.00
51	Puebla	Partido del Trabajo	No destinó la totalidad del recurso	74370.66	Reducción de ministraciones	111,555.99
52	Puebla	Partido del Trabajo	Aviso extemporáneo		Multa	806.00
53	Querétaro	Partido del Trabajo	Forma		Multa	806.00
54	Querétaro	Partido del Trabajo	No destinó la totalidad del recurso	75536.09	Multa	113,243.00
55	Querétaro	Partido del Trabajo	PAT omiso		Multa	806.00
56	Quintana Roo	Partido del Trabajo	Forma		Multa	806.00
57	Quintana Roo	Partido del Trabajo	No destinó la totalidad del recurso	34387.73	Reducción de ministraciones	51,581.60
58	Quintana Roo	Partido del Trabajo	PAT omiso		Multa	806.00
59	San Luis Potosí	Partido del Trabajo	No destinó la totalidad del recurso	164134.84	Reducción de ministraciones	246,202.26
60	San Luis Potosí	Partido del Trabajo	No destinó la totalidad del recurso	273558.07	Reducción de ministraciones	410,337.11
61	Sinaloa	Partido del Trabajo	No destinó la totalidad del recurso	109957.34	Reducción de ministraciones	164,936.01
62	Sinaloa	Partido del Trabajo	PAT omiso		Multa	806.00
63	Tabasco	Partido del Trabajo	Aviso omiso		Multa	806.00
64	Tlaxcala	Partido del Trabajo	Aviso omiso		Multa	806.00
65	Tlaxcala	Partido del Trabajo	PAT omiso		Multa	806.00
66	Tlaxcala	Partido del Trabajo	No destinó la totalidad del recurso	97895	Reducción de ministraciones	146,842.50
67	Veracruz	Partido del Trabajo	Falta de documentación comprobatoria		Multa	806.00
68	Zacatecas	Partido del Trabajo	No acreditó el pago en el ejercicio correspondiente	277600	Reducción de ministraciones	27,760.00
69	CEN	Partido Verde Ecologista de México	Procedimiento oficioso	11868000	Procedimiento oficioso	Procedimiento oficioso
70	Aguascalientes	Partido Verde Ecologista de México	No destinó la totalidad del recurso	65103.55	Reducción de ministraciones	97,655.33
71	Aguascalientes	Partido Verde Ecologista de México	PAT omiso	N/A	Multa	806.00
72	Aguascalientes	Partido Verde Ecologista de México	Falta de documentación comprobatoria	N/A	Multa	806.00
73	Baja California Sur	Partido Verde Ecologista de México	No destinó la totalidad del recurso	60657.37	Reducción de ministraciones	90,986.06
74	Campeche	Partido Verde Ecologista de México	Aviso omiso	N/A	Multa	806.00
75	Campeche	Partido Verde Ecologista de México	Falta de documentación comprobatoria	N/A	Multa	806.00
76	Chiapas	Partido Verde Ecologista de México	No destinó la totalidad del recurso	351455.6	Reducción de ministraciones	527,183.40
77	Chihuahua	Partido Verde Ecologista de México	Aviso extemporáneo	N/A	Multa	806.00
78	Colima	Partido Verde Ecologista de México	PAT extemporáneo	N/A	Multa	806.00
79	Durango	Partido Verde Ecologista de México	No destinó la totalidad del recurso	151507.51	Reducción de ministraciones	227,261.27
80	Jalisco	Partido Verde Ecologista de México	PAT extemporáneo	N/A	Multa	806.00
81	Michoacán	Partido Verde Ecologista de México	No destinó la totalidad del recurso	937.58	Reducción de ministraciones	1,406.37
82	Nuevo León	Partido Verde Ecologista de México	Aviso extemporáneo	N/A	Multa	806.00
83	Querétaro	Partido Verde Ecologista de México	Forma	N/A	Multa	806.00
84	Quintana Roo	Partido Verde Ecologista de México	No destinó la totalidad del recurso	5398.53	Reducción de ministraciones	8,097.80
85	Quintana Roo	Partido Verde Ecologista de México	PAT omiso	N/A	Multa	806.00
86	San Luis Potosí	Partido Verde Ecologista de México	No destinó la totalidad del recurso	355260.61	Reducción de ministraciones	532,890.92
87	San Luis Potosí	Partido Verde Ecologista de México	Aviso extemporáneo	N/A	Multa	806.00

Unidad Técnica de Fiscalización

ANEXO 3						
SANCIONES IDENTIFICADAS POR CONDUCTA EN 2018, POR PARTIDO Y ENTIDAD						
ID	ENTIDAD FEDERATIVA	SUJETO OBLIGADO	TIPO DE CONDUCTA	MONTO INVOLUCRADO	TIPO DE SANCIÓN	CÁLCULO SANCIÓN
88	Tabasco	Partido Verde Ecologista de México	No destinó la totalidad del recurso	274792.73	Reducción de ministraciones	412,189.10
89	Tabasco	Partido Verde Ecologista de México	Aviso omiso	N/A	Multa	806.00
90	Tamaulipas	Partido Verde Ecologista de México	No destinó la totalidad del recurso	4497.18	Multa	6,689.80
91	Veracruz	Partido Verde Ecologista de México	PAT extemporáneo	N/A	Multa	806.00
92	Veracruz	Partido Verde Ecologista de México	Aviso extemporáneo	N/A	Multa	806.00
93	Yucatán	Partido Verde Ecologista de México	PAT extemporáneo	N/A	Multa	806.00
94	Yucatán	Partido Verde Ecologista de México	Aviso omiso	N/A	Multa	806.00
95	Aguascalientes	Partido Revolucionario Institucional	Falta de documentación comprobatoria		Multa	806.00
96	Aguascalientes	Partido Revolucionario Institucional	No destinó la totalidad del recurso	174351.53	Reducción de ministraciones	261,527.30
97	Aguascalientes	Partido Revolucionario Institucional	Aviso extemporáneo		Multa	806.00
98	Baja California	Partido Revolucionario Institucional	No destinó la totalidad del recurso	692846.57	Reducción de ministraciones	1,039,269.86
99	Baja California Sur	Partido Revolucionario Institucional	No destinó la totalidad del recurso	203415.89	Reducción de ministraciones	305,123.84
100	CDMX	Partido Revolucionario Institucional	No destinó la totalidad del recurso	2347886.89	Reducción de ministraciones	3,521,830.34
101	Chiapas	Partido Revolucionario Institucional	No destinó la totalidad del recurso	664114.26	Reducción de ministraciones	996,171.39
102	Chihuahua	Partido Revolucionario Institucional	No destinó la totalidad del recurso	473367.15	Reducción de ministraciones	710,050.73
103	Coahuila	Partido Revolucionario Institucional	PAT omiso		Multa	806.00
104	Coahuila	Partido Revolucionario Institucional	No destinó la totalidad del recurso	712654.89	Reducción de ministraciones	1,068,982.34
105	Colima	Partido Revolucionario Institucional	PAT extemporáneo		Multa	806.00
106	Jalisco	Partido Revolucionario Institucional	Aviso extemporáneo		Multa	806.00
107	Nayarit	Partido Revolucionario Institucional	No destinó la totalidad del recurso	192566.65	Reducción de ministraciones	288,849.98
108	Nayarit	Partido Revolucionario Institucional	Aviso omiso	N/A	Multa	806.00
109	Querétaro	Partido Revolucionario Institucional	No destinó la totalidad del recurso	324800.5	Reducción de ministraciones	487,200.75
110	Querétaro	Partido Revolucionario Institucional	PAT extemporáneo	N/A	Multa	806.00
111	Querétaro	Partido Revolucionario Institucional	Aviso extemporáneo	N/A	Multa	806.00
112	Querétaro	Partido Revolucionario Institucional	Aviso extemporáneo	N/A	Multa	806.00
113	Querétaro	Partido Revolucionario Institucional	Aviso omiso	N/A	Multa	806.00
114	Quintana Roo	Partido Revolucionario Institucional	PAT omiso	N/A	Multa	806.00
115	Sinaloa	Partido Revolucionario Institucional	Aviso extemporáneo	N/A	Multa	806.00
116	Sonora	Partido Revolucionario Institucional	No destinó la totalidad del recurso	0	Reducción de ministraciones	248,508.02
117	Tamaulipas	Partido Revolucionario Institucional	No destinó la totalidad del recurso	884554.07	Reducción de ministraciones	1,326,831.11
118	Tamaulipas	Partido Revolucionario Institucional	Aviso extemporáneo	N/A	Multa	806.00
119	Tamaulipas	Partido Revolucionario Institucional	Forma	N/A	Multa	806.00
120	Tlaxcala	Partido Revolucionario Institucional	No destinó la totalidad del recurso	229348	Reducción de ministraciones	344,022.00
121	Veracruz	Partido Revolucionario Institucional	No acreditó el pago en el ejercicio correspondiente	658823.6	Reducción de ministraciones	65,882.36
122	Zacatecas	Partido Revolucionario Institucional	PAT extemporáneo	N/A	Multa	806.00
123	Zacatecas	Partido Revolucionario Institucional	Aviso extemporáneo	N/A	Multa	806.00
124	CEN	Encuentro Social	Forma	N/A	Amonestación Pública	Amonestación pública
125	CEN	Encuentro Social	No destinó la totalidad del recurso	2730822.6	Amonestación Pública	Amonestación pública
126	CEN	Encuentro Social	PAT omiso	N/A	Amonestación Pública	Amonestación pública
127	Aguascalientes	Encuentro Social	No destinó la totalidad del recurso	52073.75	Amonestación Pública	Amonestación pública
128	Aguascalientes	Encuentro Social	PAT omiso	N/A	Amonestación Pública	Amonestación pública
129	Baja California Sur	Encuentro Social	Forma	N/A	Amonestación Pública	Amonestación pública
130	Baja California Sur	Encuentro Social	No destinó la totalidad del recurso	46590.75	Amonestación Pública	Amonestación pública
131	Baja California Sur	Encuentro Social	Aviso omiso	N/A	Amonestación Pública	Amonestación pública
132	Campeche	Encuentro Social	No destinó la totalidad del recurso	10869.89	Amonestación Pública	Amonestación pública
133	Chiapas	Encuentro Social	No destinó la totalidad del recurso	37174.92	Amonestación Pública	Amonestación pública

Unidad Técnica de Fiscalización

ANEXO 3						
SANCIONES IDENTIFICADAS POR CONDUCTA EN 2018, POR PARTIDO Y ENTIDAD						
ID	ENTIDAD FEDERATIVA	SUJETO OBLIGADO	TIPO DE CONDUCTA	MONTO INVOLUCRADO	TIPO DE SANCIÓN	CÁLCULO SANCIÓN
134	Chihuahua	Encuentro Social	No destinó la totalidad del recurso	233452.88	Amonestación Pública	Amonestación pública
135	Chihuahua	Encuentro Social	PAT omiso	N/A	Amonestación Pública	Amonestación pública
136	Colima	Encuentro Social	PAT extemporáneo	N/A	Amonestación Pública	Amonestación pública
137	Colima	Encuentro Social	No destinó la totalidad del recurso	3476.26	Amonestación Pública	Amonestación pública
138	Estado de México	Encuentro Social	No destinó la totalidad del recurso	36000	Amonestación Pública	Amonestación pública
139	Guerrero	Encuentro Social	No destinó la totalidad del recurso	61310.87	Amonestación Pública	Amonestación pública
140	Hidalgo	Encuentro Social	Aviso de cancelación omiso	N/A	Multa	806.00
141	Hidalgo	Encuentro Social	Aviso omiso	N/A	Multa	806.00
142	Hidalgo	Encuentro Social	No destinó la totalidad del recurso	39191	Reducción de ministraciones	58,786.50
143	Morelos	Encuentro Social	No destinó la totalidad del recurso	64616.69	Reducción de ministraciones	96,925.04
144	Nuevo León	Encuentro Social	No destinó la totalidad del recurso	9416.79	Amonestación Pública	Amonestación pública
145	Puebla	Encuentro Social	No destinó la totalidad del recurso	64725.33	Amonestación Pública	Amonestación pública
146	Querétaro	Encuentro Social	Forma	N/A	Amonestación Pública	Amonestación pública
147	Querétaro	Encuentro Social	No destinó la totalidad del recurso	37768.04	Amonestación Pública	Amonestación pública
148	Quintana Roo	Encuentro Social	No destinó la totalidad del recurso	116051.4	Reducción de ministraciones	174,077.10
149	San Luis Potosí	Encuentro Social	Forma	N/A	Amonestación Pública	Amonestación pública
150	San Luis Potosí	Encuentro Social	No destinó la totalidad del recurso	47734.18	Amonestación Pública	Amonestación pública
151	San Luis Potosí	Encuentro Social	No destinó la totalidad del recurso	28640.51	Amonestación Pública	Amonestación pública
152	Sinaloa	Encuentro Social	No destinó la totalidad del recurso	109957.34	Amonestación Pública	Amonestación pública
153	Veracruz	Encuentro Social	No destinó la totalidad del recurso	141886.28	Amonestación Pública	Amonestación pública
154	Veracruz	Encuentro Social	Aviso extemporáneo	N/A	Amonestación Pública	Amonestación pública
155	Zacatecas	Encuentro Social	Forma	N/A	Amonestación Pública	Amonestación pública
156	Zacatecas	Encuentro Social	No destinó la totalidad del recurso	45653.64	Amonestación Pública	Amonestación pública
157	Aguascalientes	Partido de la Revolución Democrática	PAT extemporáneo		Multa	806.00
158	Baja California Sur	Partido de la Revolución Democrática	PAT extemporáneo		Multa	806.00
159	Chiapas	Partido de la Revolución Democrática	No destinó la totalidad del recurso	295152.05	Reducción de ministraciones	442,728.08
160	Chihuahua	Partido de la Revolución Democrática	No destinó la totalidad del recurso	238322.69	Multa	357,461.00
161	Coahuila	Partido de la Revolución Democrática	No destinó la totalidad del recurso	268545.39	Reducción de ministraciones	402,818.09
162	Colima	Partido de la Revolución Democrática	PAT omiso		Multa	806.00
163	Colima	Partido de la Revolución Democrática	No destinó la totalidad del recurso	4737.47	Reducción de ministraciones	7,106.21
164	Durango	Partido de la Revolución Democrática	No destinó la totalidad del recurso	13161.72	Reducción de ministraciones	19,742.58
165	Guerrero	Partido de la Revolución Democrática	No destinó la totalidad del recurso	5717.44	Reducción de ministraciones	8,576.16
166	Guerrero	Partido de la Revolución Democrática	Aviso extemporáneo		Multa	806.00
167	Hidalgo	Partido de la Revolución Democrática	No destinó la totalidad del recurso	148702.23	Reducción de ministraciones	223,053.35
168	Hidalgo	Partido de la Revolución Democrática	Aviso omiso		Multa	806.00
169	Hidalgo	Partido de la Revolución Democrática	Aviso extemporáneo		Multa	806.00
170	Michoacán	Partido de la Revolución Democrática	Forma		Multa	806.00
171	Michoacán	Partido de la Revolución Democrática	Forma		Multa	806.00
172	Nayarit	Partido de la Revolución Democrática	No destinó la totalidad del recurso	120411.31	Reducción de ministraciones	180,616.97
173	Puebla	Partido de la Revolución Democrática	Aviso extemporáneo		Multa	806.00
174	Querétaro	Partido de la Revolución Democrática	No destinó la totalidad del recurso	191504.08	Multa	287,177.80
175	Querétaro	Partido de la Revolución Democrática	PAT extemporáneo		Multa	806.00
176	Querétaro	Partido de la Revolución Democrática	Aviso extemporáneo		Multa	806.00
177	Quintana Roo	Partido de la Revolución Democrática	Forma		Multa	806.00
178	Quintana Roo	Partido de la Revolución Democrática	No destinó la totalidad del recurso	197349.78	Reducción de ministraciones	296,024.67

Unidad Técnica de Fiscalización

ANEXO 3						
SANCIONES IDENTIFICADAS POR CONDUCTA EN 2018, POR PARTIDO Y ENTIDAD						
ID	ENTIDAD FEDERATIVA	SUJETO OBLIGADO	TIPO DE CONDUCTA	MONTO INVOLUCRADO	TIPO DE SANCIÓN	CÁLCULO SANCIÓN
179	Quintana Roo	Partido de la Revolución Democrática	PAT omiso		Multa	806.00
180	San Luis Potosí	Partido de la Revolución Democrática	PAT extemporáneo		Multa	806.00
181	San Luis Potosí	Partido de la Revolución Democrática	Falta de documentación comprobatoria		Multa	806.00
182	San Luis Potosí	Partido de la Revolución Democrática	No destinó la totalidad del recurso	18853.46	Reducción de ministraciones	28,280.19
183	Sinaloa	Partido de la Revolución Democrática	No destinó la totalidad del recurso	28699.48	Multa	43,040.40
184	Sinaloa	Partido de la Revolución Democrática	Gastos no vinculados		Multa	806.00
185	Sinaloa	Partido de la Revolución Democrática	Aviso extemporáneo		Multa	806.00
186	Sonora	Partido de la Revolución Democrática	No destinó la totalidad del recurso	242302	Multa	363,425.40
187	Tlaxcala	Partido de la Revolución Democrática	PAT extemporáneo		Multa	806.00
188	Tlaxcala	Partido de la Revolución Democrática	No destinó la totalidad del recurso	229348	Reducción de ministraciones	344,022.00
189	Zacatecas	Partido de la Revolución Democrática	No destinó la totalidad del recurso	312735.36	Reducción de ministraciones	469,103.04
190	Zacatecas	Partido de la Revolución Democrática	PAT extemporáneo		Multa	806.00
191	CEN	Movimiento Ciudadano	Modificaciones de PAT extemporánea		Multa	806.00
192	CEN	Movimiento Ciudadano	Modificaciones de PAT extemporánea		Multa	806.00
193	Baja California	Movimiento Ciudadano	No destinó la totalidad del recurso	21385.41	Reducción de ministraciones	32,078.12
194	Baja California Sur	Movimiento Ciudadano	Falta de documentación comprobatoria		Multa	806.00
195	Baja California Sur	Movimiento Ciudadano	No destinó la totalidad del recurso	23332	Multa	34,980.40
196	Chiapas	Movimiento Ciudadano	No destinó la totalidad del recurso	43234.92	Multa	64,802.40
197	Chihuahua	Movimiento Ciudadano	Aviso extemporáneo		Multa	806.00
198	Chihuahua	Movimiento Ciudadano	No destinó la totalidad del recurso	286351.82	Reducción de ministraciones	429,527.73
199	Colima	Movimiento Ciudadano	No destinó la totalidad del recurso	2250.74	Reducción de ministraciones	3,376.11
200	Guerrero	Movimiento Ciudadano	PAT omiso		Multa	806.00
201	Hidalgo	Movimiento Ciudadano	Aviso de cancelación omiso		Multa	806.00
202	Hidalgo	Movimiento Ciudadano	Aviso omiso		Multa	806.00
203	Jalisco	Movimiento Ciudadano	Aviso extemporáneo		Multa	806.00
204	Michoacán	Movimiento Ciudadano	Aviso omiso		Multa	806.00
205	Querétaro	Movimiento Ciudadano	PAT extemporáneo		Multa	806.00
206	Aguascalientes	Nueva Alianza	No destinó la totalidad del recurso	59941.39	Reducción de ministraciones	89,912.09
207	Aguascalientes	Nueva Alianza	PAT omiso		Multa	806.00
208	Baja California Sur	Nueva Alianza	No destinó la totalidad del recurso	59463.76	Reducción de ministraciones	89,195.64
209	Baja California Sur	Nueva Alianza	Falta de documentación comprobatoria		Multa	806.00
210	Baja California Sur	Nueva Alianza	Falta de documentación comprobatoria		Multa	806.00
211	Campeche	Nueva Alianza	No destinó la totalidad del recurso	57246.25	Reducción de ministraciones	85,869.38
212	Chiapas	Nueva Alianza	No destinó la totalidad del recurso	37174.92	Reducción de ministraciones	55,762.38
213	CDMX	Nueva Alianza	No destinó la totalidad del recurso	196529.44	Amonestación Pública	Amonestación pública
214	Colima	Nueva Alianza	Forma		Multa	806.00
215	Colima	Nueva Alianza	PAT extemporáneo		Multa	806.00
216	Colima	Nueva Alianza	No destinó la totalidad del recurso	32693.94	Reducción de ministraciones	49,040.91
217	Durango	Nueva Alianza	No destinó la totalidad del recurso	95622.55	Amonestación Pública	Amonestación pública
218	Guerrero	Nueva Alianza	No destinó la totalidad del recurso	61310.87	Amonestación Pública	Amonestación pública
219	Hidalgo	Nueva Alianza	Aviso extemporáneo		Multa	806.00

Unidad Técnica de Fiscalización

ANEXO 3						
SANCIONES IDENTIFICADAS POR CONDUCTA EN 2018, POR PARTIDO Y ENTIDAD						
ID	ENTIDAD FEDERATIVA	SUJETO OBLIGADO	TIPO DE CONDUCTA	MONTO INVOLUCRADO	TIPO DE SANCIÓN	CÁLCULO SANCIÓN
220	Jalisco	Nueva Alianza	Falta de documentación comprobatoria		Amonestación Pública	Amonestación pública
221	Morelos	Nueva Alianza	No destinó la totalidad del recurso	34700.13	Reducción de ministraciones	52,050.20
222	Nayarit	Nueva Alianza	No destinó la totalidad del recurso	43582.22	Reducción de ministraciones	65,373.33
223	Nayarit	Nueva Alianza	PAT extemporáneo		Multa	806.00
224	Puebla	Nueva Alianza	No destinó la totalidad del recurso	598336.43	Reducción de ministraciones	897,504.65
225	Querétaro	Nueva Alianza	Forma		Amonestación Pública	Amonestación pública
226	Querétaro	Nueva Alianza	No destinó la totalidad del recurso	37768.04	Amonestación Pública	Amonestación pública
227	Querétaro	Nueva Alianza	PAT omiso		Amonestación Pública	Amonestación pública
228	San Luis Potosí	Nueva Alianza	No destinó la totalidad del recurso	87148.43	Reducción de ministraciones	130,722.65
229	San Luis Potosí	Nueva Alianza	Aviso extemporáneo		Multa	806.00
230	San Luis Potosí	Nueva Alianza	Aviso omiso		Multa	806.00
231	Sinaloa	Nueva Alianza	No destinó la totalidad del recurso	133953.48	Amonestación Pública	Amonestación pública
232	Sinaloa	Nueva Alianza	Falta de documentación comprobatoria		Amonestación Pública	Amonestación pública
233	Sonora	Nueva Alianza	No destinó la totalidad del recurso	166298.26	Reducción de ministraciones	249,447.39
234	Tlaxcala	Nueva Alianza	Falta de documentación comprobatoria		Multa	806.00
235	Veracruz	Nueva Alianza	Forma		Amonestación Pública	Amonestación pública
236	Veracruz	Nueva Alianza	No destinó la totalidad del recurso	167396.28	Amonestación Pública	Amonestación pública
237	Yucatán	Nueva Alianza	Aviso extemporáneo		Multa	806.00
238	CEN	Morena	Procedimiento oficioso		Procedimiento oficioso	Procedimiento oficioso
239	Aguascalientes	Morena	PAT omiso		Multa	806.00
240	Aguascalientes	Morena	PAT omiso		Multa	806.00
241	Baja California Sur	Morena	PAT extemporáneo		Multa	806.00
242	Baja California Sur	Morena	Aviso extemporáneo		Multa	806.00
243	Baja California Sur	Morena	Aviso extemporáneo		Multa	806.00
244	Campeche	Morena	No destinó la totalidad del recurso	19340.8	Reducción de ministraciones	29,011.20
245	CDMX	Morena	No destinó la totalidad del recurso	759106.49	Reducción de ministraciones	1,138,659.74
246	Colima	Morena	PAT omiso		Multa	806.00
247	Colima	Morena	No destinó la totalidad del recurso	68514.78	Reducción de ministraciones	102,772.17
248	Chiapas	Morena	No destinó la totalidad del recurso	376570.39	Reducción de ministraciones	564,855.59
249	Chihuahua	Morena	Forma		Multa	806.00
250	Chihuahua	Morena	No destinó la totalidad del recurso	334614.54	Reducción de ministraciones	501,921.81
251	Durango	Morena	Falta de documentación comprobatoria		Multa	806.00
252	Durango	Morena	No realizo proyectos del PAT		Multa	806.00
253	Estado de México	Morena	No destinó la totalidad del recurso	1953816.79	Reducción de ministraciones	2,930,725.19
254	Hidalgo	Morena	PAT extemporáneo		Multa	806.00
255	Hidalgo	Morena	Aviso extemporáneo		Multa	806.00
256	Hidalgo	Morena	Falta de documentación comprobatoria		Multa	806.00
257	Hidalgo	Morena	No destinó la totalidad del recurso	3712	Reducción de ministraciones	5,568.00
258	Michoacán	Morena	No destinó la totalidad del recurso	418937.34	Reducción de ministraciones	628,406.01
259	Morelos	Morena	Aviso extemporáneo		Multa	806.00
260	Nayarit	Morena	PAT extemporáneo		Multa	806.00

Unidad Técnica de Fiscalización

ANEXO 3						
SANCIONES IDENTIFICADAS POR CONDUCTA EN 2018, POR PARTIDO Y ENTIDAD						
ID	ENTIDAD FEDERATIVA	SUJETO OBLIGADO	TIPO DE CONDUCTA	MONTO INVOLUCRADO	TIPO DE SANCIÓN	CÁLCULO SANCIÓN
261	Querétaro	Morena	Forma		Multa	806.00
262	Querétaro	Morena	Omisión de presentar avisos de contratación	263660	Reducción de ministraciones	6,591.50
263	Querétaro	Morena	PAT extemporáneo		Multa	806.00
264	Quintana Roo	Morena	Forma		Multa	806.00
265	Quintana Roo	Morena	No destinó la totalidad del recurso	4998.16	Reducción de ministraciones	7,497.24
266	Quintana Roo	Morena	PAT extemporáneo		Multa	806.00
267	Sinaloa	Morena	No destinó la totalidad del recurso	97045.69	Reducción de ministraciones	145,568.54
268	Sinaloa	Morena	PAT extemporáneo		Multa	806.00
269	Tabasco	Morena	No destinó la totalidad del recurso	342962.9	Reducción de ministraciones	514,444.35
270	Tabasco	Morena	Modificaciones de PAT omisas		Multa	806.00
271	Tamaulipas	Morena	No destinó la totalidad del recurso	308066.41	Reducción de ministraciones	462,099.62
272	Tamaulipas	Morena	Falta de documentación comprobatoria		Multa	806.00
273	Tlaxcala	Morena	Falta de documentación comprobatoria		Multa	806.00
274	Veracruz	Morena	Forma		Multa	806.00
275	Zacatecas	Morena	Aviso extemporáneo		Multa	806.00
276	Aguascalientes	Partido Libre Aguascalientes	PAT extemporáneo		Multa	806.00
277	Aguascalientes	Unidos Podemos Más	PAT extemporáneo		Multa	806.00
278	Aguascalientes	Unidos Podemos Más	PAT omiso		Multa	806.00
279	Aguascalientes	Unidos Podemos Más	Aviso extemporáneo		Multa	806.00
280	Baja California	Transformemos	No destinó la totalidad del recurso	913.27	Reducción de ministraciones	1,369.91
281	Baja California Sur	Partido de Renovación Sudcaliforniana	No destinó la totalidad del recurso	7295.36	Reducción de ministraciones	10,943.04
282	Baja California Sur	Partido de Renovación Sudcaliforniana	Aviso extemporáneo		Multa	806.00
283	Baja California Sur	Partido Humanista de Baja California Sur	No destinó la totalidad del recurso	65144.48	Reducción de ministraciones	97,716.72
284	Baja California Sur	Partido Humanista de Baja California Sur	No destinó la totalidad del recurso	57847.08	Reducción de ministraciones	86,770.62
285	Baja California Sur	Partido Humanista de Baja California Sur	Aviso omiso		Multa	806.00
286	Baja California Sur	Partido Baja California Sur Coherente	No destinó la totalidad del recurso	24642.7	Reducción de ministraciones	36,964.05
287	Campeche	Partido Liberal Campechano	No destinó la totalidad del recurso	21739.79	Reducción de ministraciones	32,609.69
288	CDMX	Partido Humanista	No destinó la totalidad del recurso	606569.07	Amonestación Pública	Amonestación pública
289	Chiapas	Podemos Mover a Chiapas	No destinó la totalidad del recurso	22543	Reducción de ministraciones	33,814.50
290	Coahuila	Unidad Democrática de Coahuila	Falta de documentación comprobatoria	16388.84	Reducción de ministraciones	16,388.84
291	Durango	Partido Duranguense	No destinó la totalidad del recurso	7300.56	Reducción de ministraciones	10,950.84
292	Durango	Partido Duranguense	Forma		Multa	806.00
293	Estado de México	Vía Radical	No destinó la totalidad del recurso	182521.75	Amonestación Pública	Amonestación pública
294	Guerrero	Partido del Pueblo de Guerrero	No destinó la totalidad del recurso	61310.87	Amonestación Pública	Amonestación pública
295	Guerrero	Partido del Pueblo de Guerrero	PAT omiso		Amonestación Pública	Amonestación pública
296	Guerrero	Partido Impulso Humanista de Guerrero	No destinó la totalidad del recurso	9495.87	Amonestación Pública	Amonestación pública
297	Guerrero	Partido Impulso Humanista de Guerrero	Falta de documentación comprobatoria		Amonestación Pública	Amonestación pública
298	Guerrero	Partido Impulso Humanista de Guerrero	Aviso omiso		Amonestación Pública	Amonestación pública
299	Guerrero	Partido Impulso Humanista de Guerrero	PAT extemporáneo		Amonestación Pública	Amonestación pública
300	Guerrero	Partido Coincidencia Guerrerense	Forma		Amonestación Pública	Amonestación pública
301	Guerrero	Partido Coincidencia Guerrerense	No destinó la totalidad del recurso	61310.87	Amonestación Pública	Amonestación pública
302	Guerrero	Partido Coincidencia Guerrerense	PAT omiso		Amonestación Pública	Amonestación pública
303	Guerrero	Partido Socialista de México	No destinó la totalidad del recurso	54254.82	Amonestación Pública	Amonestación pública

Unidad Técnica de Fiscalización

ANEXO 3						
SANCIONES IDENTIFICADAS POR CONDUCTA EN 2018, POR PARTIDO Y ENTIDAD						
ID	ENTIDAD FEDERATIVA	SUJETO OBLIGADO	TIPO DE CONDUCTA	MONTO INVOLUCRADO	TIPO DE SANCIÓN	CÁLCULO SANCIÓN
304	Guerrero	Partido Socialista de Guerrero	Forma		Amonestación Pública	Amonestación pública
305	Guerrero	Partido Socialista de Guerrero	No destinó la totalidad del recurso	61310.87	Amonestación Pública	Amonestación pública
306	Guerrero	Partido Socialista de Guerrero	PAT omiso		Amonestación Pública	Amonestación pública
307	Hidalgo	Partido Más por Hidalgo	Aviso extemporáneo		Multa	806.00
308	Hidalgo	Partido Más por Hidalgo	Falta de documentación comprobatoria		Multa	806.00
309	Hidalgo	Partido Podemos	No destinó la totalidad del recurso	18655.5	Reducción de ministraciones	27,983.25
310	Nuevo León	Rectitud Esperanza Demócrata	Forma		Amonestación Pública	Amonestación pública
311	Nuevo León	Rectitud Esperanza Demócrata	No destinó la totalidad del recurso	41855.61	Amonestación Pública	Amonestación pública
312	Nuevo León	Rectitud Esperanza Demócrata	PAT omiso		Amonestación Pública	Amonestación pública
313	Oaxaca	Partido Social Demócrata	No destinó la totalidad del recurso	31118.99	Amonestación Pública	Amonestación pública
314	Oaxaca	Partido Social Demócrata	No destinó la totalidad del recurso	58000.42	Amonestación Pública	Amonestación pública
315	Oaxaca	Partido Mujeres Revolucionarias	No destinó la totalidad del recurso	73312.86	Amonestación Pública	Amonestación pública
316	Oaxaca	Partido Mujeres Revolucionarias	No destinó la totalidad del recurso	25501.03	Amonestación Pública	Amonestación pública
317	Querétaro	Convergencia Querétaro	Forma		Amonestación Pública	Amonestación pública
318	Querétaro	Convergencia Querétaro	No destinó la totalidad del recurso	44062.73	Amonestación Pública	Amonestación pública
319	Querétaro	Convergencia Querétaro	Forma		Amonestación Pública	Amonestación pública
320	Querétaro	Convergencia Querétaro	PAT omiso		Amonestación Pública	Amonestación pública
321	Querétaro	Querétaro Independiente	Forma		Multa	806.00
322	Querétaro	Querétaro Independiente	No destinó la totalidad del recurso	75536.09	Reducción de ministraciones	113,304.14
323	Querétaro	Querétaro Independiente	Aviso omiso		Multa	806.00
324	Quintana Roo	Partido Movimiento Auténtico Social	No destinó la totalidad del recurso	17193.86	Reducción de ministraciones	25,790.79
325	Quintana Roo	Partido Movimiento Auténtico Social	PAT omiso		Multa	806.00
326	Quintana Roo	Partido Confianza por Quintana Roo	No destinó la totalidad del recurso	17193.86	Reducción de ministraciones	25,790.79
327	Quintana Roo	Partido Confianza por Quintana Roo	PAT omiso		Multa	806.00
328	San Luis Potosí	Conciencia Popular	No destinó la totalidad del recurso	45547.48	Reducción de ministraciones	68,321.22
329	San Luis Potosí	Conciencia Popular	Falta de documentación comprobatoria		Multa	806.00
330	Sinaloa	Partido Independiente de Sinaloa	Falta de documentación comprobatoria		Amonestación Pública	Amonestación pública
331	Sinaloa	Partido Independiente de Sinaloa	No destinó la totalidad del recurso	109957.34	Amonestación Pública	Amonestación pública
332	Sonora	Movimiento Alternativo Sonorense	No destinó la totalidad del recurso	60644.46	Amonestación Pública	Amonestación pública
333	Tlaxcala	Partido Socialista	No destinó la totalidad del recurso	4808.8	Reducción de ministraciones	7,213.20
334	Zacatecas	Movimiento Dignidad Zacatecas	No destinó la totalidad del recurso	51431.85	Amonestación Pública	Amonestación pública
335	Zacatecas	Movimiento Dignidad Zacatecas	PAT extemporáneo		Amonestación Pública	Amonestación pública
336	Zacatecas	Paz para Desarrollar Zacatecas	No destinó la totalidad del recurso	54573.36	Amonestación Pública	Amonestación pública
337	Zacatecas	Paz para Desarrollar Zacatecas	PAT omiso		Amonestación Pública	Amonestación pública
338	Zacatecas	Partido del Pueblo	PAT extemporáneo		Amonestación Pública	Amonestación pública

Unidad Técnica de Fiscalización

ANEXO 4

ANEXO 4 FINANCIAMIENTO APROBADO PARA LIDERAZGO POLÍTICO DE LAS MUJERES EN 2019						
COMITÉ	PARTIDO POLÍTICO	NO. ACUERDO	FECHA APROBACIÓN	FINANCIAMIENTO OPERACIÓN ORDINARIA	FINANCIAMIENTO A DESTINAR	
					CEN	LOCALES
Aguascalientes	PAN	CG-A-03/19	10-ene-19	13,685,796.13		273,715.92
Baja California	PAN	CRPPYF. No. 01	20-sep-18	42,769,044.53		1,283,071.34
Baja California Sur	PAN	IEEBCS-CG001-ENERO-2019	15-ene-19	4,499,187.14		224,959.36
C.E.N.	PAN	INE/CG1480/2018	19-dic-18	861,398,068.00	25,841,942.04	
Campeche	PAN	CG/02/19	28-ene-19	9,980,278.69		299,408.36
Chiapas	PAN	IEPC/CG-A/001/2019	15-ene-19	8,769,654.33		526,179.26
Chihuahua	PAN	IEE/CE01/2019	10-ene-19	38,312,044.55		1,149,361.34
Ciudad de México	PAN	IECM/ ACU-CG-004/2019	14-ene-19	72,812,735.32		3,640,636.77
Coahuila	PAN	IEC/CG/045/2019	28-jun-19	33,396,268.24		1,001,888.05
Colima	PAN	IEE/CG/A011/2018	11-dic-18	4,780,354.01		143,410.62
Durango	PAN	IEPC/CG01/2019	14-ene-19	11,189,434.00		335,683.02
Guanajuato	PAN	CGIEEG/340/2018	18-dic-18	45,269,621.93		1,358,088.66
Guerrero	PAN	001/SE/16-01-2019	16-ene-19	10,377,955.46		518,897.77
Hidalgo	PAN	IEEH/CG/001/2019	17-ene-19	6,391,306.95		319,565.35
Jalisco	PAN	IEPC-ACG-357/2018	17-dic-18	17,769,363.85		533,080.92
México	PAN	IEEM/CG/07/2019	20-mar-19	96,382,479.78		2,891,474.39
Michoacán	PAN	CG-06/2019	24-ene-19	26,884,875.58		806,546.27
Morelos	PAN	IMPEPAC/CEE/043/2019 MOR	20-mar-19	7,443,821.65		223,314.65
Nayarit	PAN	IEEN-CLE-097/2019	12-jun-19	10,437,037.50		313,111.13
Nuevo León	PAN	CEE/CG/02/2019	23-ene-19	58,655,646.20		1,759,669.39
Oaxaca	PAN	IEEPCO-CG-03/2019	10-ene-19	14,492,856.94		434,785.71
Puebla	PAN	CG/AC-143/18	19-dic-19	47,173,510.49		1,415,205.31
Querétaro	PAN	IEEQ/CG/A/005/19	30-ene-19	29,567,864.47		1,478,393.22
Quintana Roo	PAN	IEQROO/CG/A-101/19	03-abr-19	15,093,731.82		452,811.95
San Luis Potosí	PAN	CEEPAC 6.	18-ene-19	18,617,289.80		930,864.49
Sinaloa	PAN	IEES/CG003/19	14-ene-19	17,770,392.53		888,519.63
Sonora	PAN	CG01/2019	16-ene-19	20,758,399.00		622,751.97
Tabasco	PAN	CE/2018/080	23-oct-18	7,136,493.29		226,013.14
Tamaulipas	PAN	IETAM/CG-01/2019	18-ene-19	67,543,204.90		2,026,296.15
Tlaxcala	PAN	ITE-CG 15/2019	30-abr-19	3,951,014.00		118,530.42
Veracruz	PAN	OPLEV/CG251/2018	12-dic-18	81,823,437.00		2,454,703.11
Yucatán	PAN	C.G.-001/2019	SE 11-ene-19	22,977,578.94		402,107.63
Zacatecas	PAN	ACGIEEZ001VII2019	14-ene-19	8,804,651.49		440,232.57
	Total PAN			1,736,915,398.51	25,841,942.04	29,493,277.87
Aguascalientes	PRI	CG-A-03/19	10-ene-19	9,806,266.67		196,125.33
Baja California	PRI	CRPPYF. No. 01	20-sep-18	28,152,850.80		844,585.52
Baja California Sur	PRI	IEEBCS-CG001-ENERO-2019	15-ene-19	2,965,364.34		148,268.22
C.E.N.	PRI	INE/CG1480/2018	19-dic-18	811,420,068.00	24,342,602.00	
Campeche	PRI	CG/02/19	28-ene-19	12,226,529.09		366,795.87
Chiapas	PRI	IEPC/CG-A/001/2019	15-ene-19	18,500,369.45		1,110,022.17
Chihuahua	PRI	IEE/CE01/2019	10-ene-19	25,808,729.97		774,261.90
Ciudad de México	PRI	IECM/ ACU-CG-004/2020	14-ene-19	53,664,630.21		2,683,231.51
Coahuila	PRI	IEC/CG/045/2019	28-jun-19	38,277,037.96		1,148,311.14
Colima	PRI	IEE/CG/A011/2018	11-dic-18	5,452,261.78		163,567.85
Durango	PRI	IEPC/CG01/2019	14-ene-19	14,274,920.00		428,247.60
Guanajuato	PRI	CGIEEG/340/2018	18-dic-18	21,553,957.54		646,618.73
Guerrero	PRI	001/SE/16-01-2019	16-ene-19	26,816,593.61		1,340,829.68
Hidalgo	PRI	IEEH/CG/001/2019	17-ene-19	9,919,602.34		495,980.12
Jalisco	PRI	IEPC-ACG-357/2018	17-dic-18	18,120,922.03		543,627.66
México	PRI	IEEM/CG/07/2019	20-mar-19	131,285,910.53		3,938,577.32
Michoacán	PRI	CG-06/2019	24-ene-19	34,750,326.40		1,042,509.79
Morelos	PRI	IMPEPAC/CEE/043/2019 MOR	20-mar-19	9,152,714.29		274,581.43
Nayarit	PRI	IEEN-CLE-097/2019	12-jun-19	11,131,512.44		333,945.37

Unidad Técnica de Fiscalización

ANEXO 4 FINANCIAMIENTO APROBADO PARA LIDERAZGO POLÍTICO DE LAS MUJERES EN 2019						
COMITÉ	PARTIDO POLÍTICO	NO. ACUERDO	FECHA APROBACIÓN	FINANCIAMIENTO O OPERACIÓN ORDINARIA	FINANCIAMIENTO A DESTINAR	
					CEN	LOCALES
Nuevo León	PRI	CEE/CG/02/2019	23-ene-19	41,883,320.26		1,256,499.61
Oaxaca	PRI	IEEPCO-CG-03/2019	10-ene-19	28,993,518.19		869,805.55
Puebla	PRI	CG/AC-143/18	19-dic-19	37,953,834.39		1,138,615.03
Querétaro	PRI	IEEQ/CG/A/005/19	30-ene-19	17,545,799.86		877,289.99
Quintana Roo	PRI	IEQROO/CG/A-101/19	03-abr-19	14,553,604.40		436,608.13
San Luis Potosí	PRI	CEEPAC 6.	18-ene-19	15,498,344.30		774,917.22
Sinaloa	PRI	IEES/CG003/19	14-ene-19	30,481,619.56		1,524,080.98
Sonora	PRI	CG01/2019	16-ene-19	24,991,555.00		749,746.65
Tabasco	PRI	CE/2018/080	23-oct-18	7,533,773.68		214,094.80
Tamaulipas	PRI	IETAM/CG-01/2019	18-ene-19	52,837,870.31		1,585,136.11
Tlaxcala	PRI	ITE-CG 15/2019	30-abr-19	2,074,382.00		62,231.46
Veracruz	PRI	OPLEV/CG251/2018	12-dic-18	48,653,953.00		1,459,618.59
Yucatán	PRI	C.G.-001/2019	SE 11-ene-19	24,124,590.84		422,180.34
Zacatecas	PRI	ACGIEEZ001VII2019	14-ene-19	15,173,383.84		758,669.19
	Total PRI			1,645,580,117.08	24,342,602.00	28,609,580.86
Baja California	PRD	CRPPYF. No. 01	20-sep-18	9,938,378.61		298,151.36
Baja California Sur	PRD	IEEBCS-CG001-ENERO-2019	15-ene-19	2,077,132.11		103,856.61
C.E.N.	PRD	INE/CG1480/2018	19-dic-18	396,987,946.00	11,909,638.38	
Campeche	PRD	CG/02/19	28-ene-19	3,718,863.80		111,565.91
Chiapas	PRD	IEPC/CG-A/001/2019	15-ene-19	8,494,813.96		509,688.84
Ciudad de México	PRD	IECM/ ACU-CG-004/2021	14-ene-19	59,465,633.81		2,973,281.69
Coahuila	PRD	IEC/CG/045/2019	28-jun-19	9,191,501.06		275,745.03
Colima	PRD	IEE/CG/A011/2018	11-dic-18	169,361.05		5,080.83
Durango	PRD	IEPC/CG01/2019	14-ene-19	4,933,542.00		148,006.26
Guanajuato	PRD	CGIEEG/340/2018	18-dic-18	10,306,524.18		309,195.72
Guerrero	PRD	001/SE/16-01-2019	16-ene-19	23,403,581.63		1,170,179.08
Hidalgo	PRD	IEEH/CG/001/2019	17-ene-19	3,888,819.57		194,440.98
México	PRD	IEEM/CG/07/2019	20-mar-19	58,370,790.18		1,751,123.71
Michoacán	PRD	CG-06/2019	24-ene-19	31,597,516.29		947,925.49
Morelos	PRD	IMPEPAC/CEE/043/2019 MOR	20-mar-19	9,131,485.81		273,944.57
Nayarit	PRD	IEEN-CLE-097/2019	12-jun-19	4,285,410.53		128,562.32
Oaxaca	PRD	IEEPCO-CG-03/2019	10-ene-19	15,330,029.82		459,900.89
Puebla	PRD	CG/AC-143/18	19-dic-19	12,983,878.28		389,516.35
Quintana Roo	PRD	IEQROO/CG/A-101/19	03-abr-19	7,561,783.72		226,853.51
San Luis Potosí	PRD	CEEPAC 6.	18-ene-19	14,366,138.51		718,306.93
Tlaxcala	PRD	ITE-CG 15/2019	30-abr-19	2,340,051.00		70,201.53
Veracruz	PRD	OPLEV/CG251/2018	12-dic-18	31,501,256.00		945,037.68
Yucatán	PRD	C.G.-001/2019	SE 11-ene-19	5,893,579.46		103,137.64
Zacatecas	PRD	ACGIEEZ001VII2019	14-ene-19	5,642,201.12		282,110.06
	Total PRD			731,580,218.50	11,909,638.38	12,395,812.99
Aguascalientes	PT	CG-A-03/19	10-ene-19	4,244,642.72		84,892.85
Baja California Sur	PT	IEEBCS-CG001-ENERO-2019	15-ene-19	2,903,613.53		145,180.68
C.E.N.	PT	INE/CG1480/2018	19-dic-18	347,180,586.00	10,415,148.00	0
Campeche	PT	CG/02/19	28-ene-19	3,814,752.20		114,442.57
Chiapas	PT	IEPC/CG-A/001/2019	15-ene-19	9,237,122.43		554,227.35
Chihuahua	PT	IEE/CE01/2019	10-ene-19	10,009,097.09		300,272.91
Ciudad de México	PT	IECM/ ACU-CG-004/2023	14-ene-19	31,917,228.13		1,595,861.41
Colima	PT	IEE/CG/A011/2018	11-dic-18	2,104,928.82		63,147.86
Durango	PT	IEPC/CG01/2019	14-ene-19	6,462,131.00		193,863.93
Guerrero	PT	001/SE/16-01-2019	16-ene-19	12,158,004.63		607,900.23
Hidalgo	PT	IEEH/CG/001/2019	17-ene-19	4,064,326.54		203,216.33
México	PT	IEEM/CG/07/2019	20-mar-19	42,106,131.95		1,263,183.96
Michoacán	PT	CG-06/2019	24-ene-19	16,871,520.09		506,145.60

Unidad Técnica de Fiscalización

ANEXO 4 FINANCIAMIENTO APROBADO PARA LIDERAZGO POLÍTICO DE LAS MUJERES EN 2019						
COMITÉ	PARTIDO POLÍTICO	NO. ACUERDO	FECHA APROBACIÓN	FINANCIAMIENTO O OPERACIÓN ORDINARIA	FINANCIAMIENTO A DESTINAR	
					CEN	LOCALES
Morelos	PT	IMPEPAC/CEE/043/2019 MOR	20-mar-19	4,896,404.05		146,892.12
Nayarit	PT	IEEN-CLE-097/2019	12-jun-19	3,238,974.06		97,169.22
Nuevo León	PT	CEE/CG/02/2019	23-ene-19	16,914,242.98		507,427.29
Oaxaca	PT	IEEPCO-CG-03/2019	10-ene-19	13,314,613.60		399,438.41
Puebla	PT	CG/AC-143/18	19-dic-19	15,061,797.70		451,853.93
Quintana Roo	PT	IEQROO/CG/A-101/19	03-abr-19	1,278,029.96		38,340.90
San Luis Potosí	PT	CEEPAC 6.	18-ene-19	6,810,371.96		340,518.60
Sinaloa	PT	IEES/CG003/19	14-ene-19	10,547,430.99		527,371.55
Sonora	PT	CG01/2019	16-ene-19	7,678,245.00		230,347.35
Tlaxcala	PT	ITE-CG 15/2019	30-abr-19	3,136,421.00		94,092.63
Zacatecas	PT	ACGIEEZ001VII2019	14-ene-19	6,104,624.56		305,231.23
	Total PT			582,055,240.99	10,415,148.00	8,771,018.91
Aguascalientes	PVEM	CG-A-03/19	10-ene-19	4,690,499.09		93,809.98
Baja California Sur	PVEM	IEEBCS-CG001-ENERO-2019	15-ene-19	543,043.31		27,152.17
C.E.N.	PVEM	INE/CG1480/2018	19-dic-18	378,990,057.00	11,369,702.00	0
Campeche	PVEM	CG/02/19	28-ene-19	860,602.96		25,818.09
Chiapas	PVEM	IEPC/CG-A/001/2019	15-ene-19	20,674,082.79		1,240,444.97
Chihuahua	PVEM	IEE/CE01/2019	10-ene-19	10,830,936.51		324,928.10
Ciudad de México	PVEM	IECM/ ACU-CG-004/2022	14-ene-19	35,526,656.00		1,776,332.80
Colima	PVEM	IEE/CG/A011/2018	11-dic-18	2,658,348.65		79,750.46
Durango	PVEM	IEPC/CG01/2019	14-ene-19	4,933,542.00		148,006.26
Guanajuato	PVEM	CGIEEG/340/2018	18-dic-18	15,845,401.41		475,362.04
Guerrero	PVEM	001/SE/16-01-2019	16-ene-19	10,842,074.51		542,103.73
Jalisco	PVEM	IEPC-ACG-357/2018	17-dic-18	9,588,586.83		287,657.60
México	PVEM	IEEM/CG/07/2019	20-mar-19	47,321,481.11		1,419,644.43
Michoacán	PVEM	CG-06/2019	24-ene-19	20,500,367.39		615,011.02
Morelos	PVEM	IMPEPAC/CEE/043/2019 MOR	20-mar-19	4,954,782.37		148,643.47
Nuevo León	PVEM	CEE/CG/02/2019	23-ene-19	18,826,984.59		564,809.54
Oaxaca	PVEM	IEEPCO-CG-03/2019	10-ene-19	9,945,251.11		298,357.53
Puebla	PVEM	CG/AC-143/18	19-dic-19	16,144,411.18		484,332.34
Querétaro	PVEM	IEEQ/CG/A/005/19	30-ene-19	7,527,265.71		376,363.29
Quintana Roo	PVEM	IEQROO/CG/A-101/19	03-abr-19	8,244,916.30		247,347.49
San Luis Potosí	PVEM	CEEPAC 6.	18-ene-19	8,298,128.35		414,906.42
Sonora	PVEM	CG01/2019	16-ene-19	7,587,123.00		227,613.69
Tabasco	PVEM	CE/2018/080	23-oct-18	5,636,268.89		169,088.07
Tlaxcala	PVEM	ITE-CG 15/2019	30-abr-19	2,071,791.00		62,153.73
Veracruz	PVEM	OPLEV/CG251/2018	12-dic-18	26,883,093.00		806,492.79
Yucatán	PVEM	C.G.-001/2019	11-ene-19	6,185,548.12		108,247.09
Zacatecas	PVEM	ACGIEEZ001VII2019	14-ene-19	5,957,788.68		297,889.43
	Total PVEM			692,069,031.86	11,369,702.00	11,262,266.53
Baja California	MC	CRPPYF. No. 01	20-sep-18	12,943,710.75		388,311.32
C.E.N.	MC	INE/CG1480/2018	19-dic-18	365,030,158.00	10,950,905.00	0
Campeche	MC	CG/02/19	28-ene-19	860,602.96		25,818.09
Chihuahua	MC	IEE/CE01/2019	10-ene-19	9,553,215.69		286,596.47
Colima	MC	IEE/CG/A011/2018	11-dic-18	2,733,142.13		81,994.26
Durango	MC	IEPC/CG01/2019	14-ene-19	4,560,830.00		136,824.90
Guanajuato	MC	CGIEEG/340/2018	18-dic-18	10,158,033.75		304,741.01
Guerrero	MC	001/SE/16-01-2019	16-ene-19	9,730,481.60		486,524.08
Jalisco	MC	IEPC-ACG-357/2018	17-dic-18	28,065,972.12		841,979.16
México	MC	IEEM/CG/07/2019	20-mar-19	13,086,935.76		392,608.07
Michoacán	MC	CG-06/2019	24-ene-19	13,231,038.81		396,931.16
Morelos	MC	IMPEPAC/CEE/043/2019 MOR	20-mar-19	4,445,298.85		133,358.97
Nayarit	MC	IEEN-CLE-097/2019	12-jun-19	4,626,882.41		138,806.47
Nuevo León	MC	CEE/CG/02/2019	23-ene-19	27,956,409.48		838,692.28
Puebla	MC	CG/AC-143/18	19-dic-19	13,629,954.07		408,898.62

Unidad Técnica de Fiscalización

ANEXO 4 FINANCIAMIENTO APROBADO PARA LIDERAZGO POLÍTICO DE LAS MUJERES EN 2019						
COMITÉ	PARTIDO POLÍTICO	NO. ACUERDO	FECHA APROBACIÓN	FINANCIAMIENTO O OPERACIÓN ORDINARIA	FINANCIAMIENTO A DESTINAR	
					CEN	LOCALES
Quintana Roo	MC	IEQROO/CG/A-101/19	03-abr-19	1,278,029.96		38,340.90
San Luis Potosí	MC	CEEPAC 6.	18-ene-19	8,408,983.92		420,449.20
Sonora	MC	CG01/2019	16-ene-19	9,905,212.00		297,156.36
Tlaxcala	MC	ITE-CG 15/2019	30-abr-19	2,430,066.00		72,901.98
	Total MC			542,634,958.26	10,950,905.00	5,690,933.30
Aguascalientes	Morena	CG-A-03/19	10-ene-19	11,300,175.03		226,003.50
Baja California	Morena	CRPPYF. No. 01	20-sep-18	21,750,755.69		652,522.67
Baja California Sur	Morena	IEEBCS-CG001-ENERO-2019	15-ene-19	8,940,501.35		447,025.07
C.E.N.	Morena	INE/CG1480/2018	19-dic-18	1,567,692,985.00	47,030,789.55	0
Campeche	Morena	CG/02/19	28-ene-19	13,289,724.04		398,691.72
Chiapas	Morena	IEPC/CG-A/001/2019	15-ene-19	41,658,797.41		2,499,527.84
Chihuahua	Morena	IEE/CE01/2019	10-ene-19	37,084,043.27		1,112,521.30
Ciudad de México	Morena	IECM/ ACU-CG-004/2026	14-ene-19	169,297,396.51		8,464,869.83
Coahuila	Morena	IEC/CG/045/2019	28-jun-19	16,357,327.98		490,719.84
Colima	Morena	IEE/CG/A011/2018	11-dic-18	8,085,161.17		242,554.84
Durango	Morena	IEPC/CG01/2019	14-ene-19	16,190,374.00		485,711.22
Guanajuato	Morena	CGIEEG/340/2018	18-dic-18	25,545,563.59		766,366.91
Guerrero	Morena	001/SE/16-01-2019	16-ene-19	41,248,959.06		2,062,447.95
Hidalgo	Morena	IEEH/CG/001/2019	17-ene-19	18,964,263.50		948,213.18
Jalisco	Morena	IEPC-ACG-357/2018	17-dic-18	23,199,206.22		841,979.16
México	Morena	IEEM/CG/07/2019	20-mar-19	225,193,478.02		6,755,804.34
Michoacán	Morena	CG-06/2019	24-ene-19	48,179,531.62		1,445,385.95
Morelos	Morena	IMPEPAC/CEE/043/2019 MOR	20-mar-19	18,381,795.97		551,453.88
Nayarit	Morena	IEEN-CLE-097/2019	12-jun-19	6,892,053.56		206,761.61
Nuevo León	Morena	CEE/CG/02/2019	23-ene-19	37,493,177.50		1,124,795.33
Oaxaca	Morena	IEEPCO-CG-03/2019	10-ene-19	54,956,213.19		1,648,686.40
Puebla	Morena	CG/AC-143/18	19-dic-19	70,310,008.29		2,109,300.25
Querétaro	Morena	IEEQ/CG/A/005/19	30-ene-19	21,321,166.99		1,066,058.35
Quintana Roo	Morena	IEQROO/CG/A-101/19	03-abr-19	9,013,440.43		270,403.21
San Luis Potosí	Morena	CEEPAC 6.	18-ene-19	19,116,806.07		955,840.30
Sinaloa	Morena	IEES/CG003/19	14-ene-19	45,426,907.68		2,271,345.38
Sonora	Morena	CG01/2019	16-ene-19	31,710,652.00		951,319.56
Tabasco	Morena	CE/2018/080	23-oct-18	24,139,201.71		724,176.05
Tamaulipas	Morena	IETAM/CG-01/2019	18-ene-19	18,913,823.51		567,414.71
Tlaxcala	Morena	ITE-CG 15/2019	30-abr-19	10,989,628.00		329,688.84
Veracruz	Morena	OPELV/CG251/2018	12-dic-18	116,010,655.00		3,480,319.65
Yucatán	Morena	C.G.-001/2019	SE 11-ene-19	16,727,905.51		292,738.35
Zacatecas	Morena	ACGIEEZ001VII2019	14-ene-19	16,093,847.57		804,692.38
	Total Morena			2,811,475,526.44	47,030,789.55	45,195,339.57
Aguascalientes	PL	CG-A-03/19	10-ene-19	1,005,267.79		90,509.49
Aguascalientes	PL	CG-A-03/19	10-ene-19	1,005,267.79		20,105.36
Aguascalientes	PL	CG-A-03/19	10-ene-19	4,525,474.33		20,105.36
Baja California	PL	CRPPYF. No. 01	20-sep-18	10,785,487.28		539,282.86
Baja California	PL	CRPPYF. No. 01	20-sep-18	17,976,095.40		323,564.62
Baja California Sur	PL	IEEBCS-CG001-ENERO-2019	15-ene-19	1,417,002.93		92,313.72
Baja California Sur	PL	IEEBCS-CG001-ENERO-2019	15-ene-19	1,417,002.93		70,850.15
Baja California Sur	PL	IEEBCS-CG001-ENERO-2019	15-ene-19	1,846,274.37		70,850.15
Baja California Sur	PL	IEEBCS-CG001-ENERO-2019	15-ene-19	543,043.31		27,152.17
Campeche	PL	CG/02/19	28-ene-19	860,602.96		25,818.09
Campeche	PL	CG/02/19	28-ene-19	860,602.96		25,818.09
Chiapas	PL	IEPC/CG-A/001/2019	15-ene-19	9,518,614.31		590,517.98
Chiapas	PL	IEPC/CG-A/001/2019	15-ene-19	9,841,966.37		571,116.86

Unidad Técnica de Fiscalización

ANEXO 4 FINANCIAMIENTO APROBADO PARA LIDERAZGO POLÍTICO DE LAS MUJERES EN 2019						
COMITÉ	PARTIDO POLÍTICO	NO. ACUERDO	FECHA APROBACIÓN	FINANCIAMIENTO O OPERACIÓN ORDINARIA	FINANCIAMIENTO A DESTINAR	
					CEN	LOCALES
Chiapas	PL	IEPC/CG-A/001/2019	15-ene-19	2,585,620.84		155,137.25
Chihuahua	PL	IEE/CE01/2019	10-ene-19	10,623,494.22		318,704.83
Coahuila	PL	IEC/CG/045/2019	28-jun-19	10,038,535.44		301,156.06
Coahuila	PL	IEC/CG/045/2019	28-jun-19	2,282,141.93		68,464.26
Coahuila	PL	IEC/CG/045/2019	28-jun-19	2,282,141.93		68,464.26
Coahuila	PL	IEC/CG/045/2019	28-jun-19	2,282,141.93		68,464.26
Colima	PL	IEE/CG/A011/2018	11-dic-18	2,243,283.78		67,298.51
Durango	PL	IEPC/CG01/2019	14-ene-19	4,853,338.00		145,600.14
Guanajuato	PL	CGIEEG/340/2018	18-dic-18	10,525,557.20		315,766.72
Hidalgo	PL	IEEH/CG/001/2019	17-ene-19	2,247,872.58		445,940.46
Hidalgo	PL	IEEH/CG/001/2019	17-ene-19	2,247,872.58		385,884.79
Hidalgo	PL	IEEH/CG/001/2019	17-ene-19	16,188,054.41		112,393.63
Hidalgo	PL	IEEH/CG/011/2019	15-may-19	7,717,695.87		112,393.63
México	PL	IEEM/CG/07/2019	20-mar-19	40,599,580.77		1,217,987.42
Morelos	PL	IMPEPAC/CEE/043/2019 MOR	20-mar-19	4,455,913.09		133,677.39
Morelos	PL	IMPEPAC/CEE/043/2019 MOR	20-mar-19	3,877,437.01		126,035.14
Morelos	PL	IMPEPAC/CEE/043/2019 MOR	20-mar-19	4,201,171.33		116,323.11
Nayarit	PL	IEEN-CLE-097/2019	12-jun-19	3,102,162.13		93,064.86
Nayarit	PL	IEEN-CLE-097/2019	12-jun-19	446,061.56		13,381.85
Nayarit	PL	IEEN-CLE-097/2019	12-jun-19	446,061.56		13,381.85
Nuevo León	PL	CEE/CG/02/2019	23-ene-19	14,714,057.99		441,421.74
Oaxaca	PL	IEEPCO-CG-03/2019	10-ene-19	3,013,255.90		318,511.70
Oaxaca	PL	IEEPCO-CG-03/2019	10-ene-19	10,617,056.52		90,397.68
Puebla	PL	CG/AC-143/18	19-dic-19	13,385,492.96		401,564.79
Puebla	PL	CG/AC-143/18	19-dic-19	12,529,879.08		375,896.37
Puebla	PL	CG/AC-143/18	19-dic-19	4,783,455.32		143,503.66
Querétaro	PL	IEEQ/CG/A/005/19	30-ene-19	7,914,083.41		395,704.17
Quintana Roo	PL	IEQROO/CG/A-101/19	03-abr-19	4,321,901.10		129,657.03
Quintana Roo	PL	IEQROO/CG/A-101/19	03-abr-19	1,278,029.96		38,340.90
Quintana Roo	PL	IEQROO/CG/A-101/19	03-abr-19	1,278,029.96		38,340.90
San Luis Potosí	PL	CEEPAC 6.	18-ene-19	7,508,881.98		375,444.10
San Luis Potosí	PL	CEEPAC 6.	18-ene-19	6,645,687.48		332,284.37
Sinaloa	PL	IEES/CG003/19	14-ene-19	13,531,105.16		676,555.26
Sonora	PL	CG01/2019	16-ene-19	8,471,396.00		254,141.88
Tlaxcala	PL	ITE-CG 15/2019	30-abr-19	2,130,413.00		63,912.39
Tlaxcala	PL	ITE-CG 15/2019	30-abr-19	1,909,220.00		57,276.60
Tlaxcala	PL	ITE-CG 15/2019	30-abr-19	646,521.00		19,395.63
Tlaxcala	PL	ITE-CG 15/2019	30-abr-19	646,521.00		19,395.63
Yucatán	PL	C.G.-001/2019	SE 11-ene-19	5,433,449.56		95,085.37
Zacatecas	PL	ACGIEEZ001VII2019	14-ene-19	4,840,082.73		242,004.14
	Total PL			320,447,361.00	0	11,256,359.63
	Total general			9,062,757,852.64	141,860,726.97	152,674,589.66
						294,535,316.63

Unidad Técnica de Fiscalización

ANEXO 5

ANEXO 5 APLICACIÓN DEL FINANCIAMIENTO PARA LIDERAZGO POLÍTICO DE LAS MUJERES EN 2019							
COMITÉ	PARTIDO POLÍTICO	FINANCIAMIENTO A DESTINAR		FINANCIAMIENTO PRESUPUESTADO PAT		POSIBLE FINANCIAMIENTO NO DESTINADO	
		CEN	LOCALES	CEN	LOCALES	CEN	LOCALES
Aguascalientes	PAN		273,715.92		213,390.00		-60,325.92
Baja California	PAN		1,283,071.34		1,515,900.00		232,828.66
Baja California Sur	PAN		224,959.36		225,000.00		40.64
C.E.N.	PAN	25,841,942.04		24,790,000.00		-1,051,942.04	
Campeche	PAN		299,408.36		313,300.00		13,891.64
Chiapas	PAN		526,179.26		691,490.00		165,310.74
Chihuahua	PAN		1,149,361.34		900,000.00		-249,361.34
Ciudad de México	PAN		3,640,636.77		3,946,000.00		305,363.23
Coahuila	PAN		1,001,888.05		1,149,972.00		148,083.95
Colima	PAN		143,410.62		155,000.00		11,589.38
Durango	PAN		335,683.02		598,502.00		262,818.98
Guanajuato	PAN		1,358,088.66		1,367,600.00		9,511.34
Guerrero	PAN		518,897.77		518,898.00		0.23
Hidalgo	PAN		319,565.35		336,208.00		16,642.65
Jalisco	PAN		533,080.92		533,080.00		-0.92
México	PAN		2,891,474.39		4,418,317.00		1,526,842.61
Michoacán	PAN		806,546.27		806,400.00		-146.27
Morelos	PAN		223,314.65		223,314.74		0.09
Nayarit	PAN		313,111.13		369,900.00		56,788.87
Nuevo León	PAN		1,759,669.39		1,898,000.00		138,330.61
Oaxaca	PAN		434,785.71		484,786.00		50,000.29
Puebla	PAN		1,415,205.31		1,698,246.00		283,040.69
Querétaro	PAN		1,478,393.22		1,480,000.00		1,606.78
Quintana Roo	PAN		452,811.95		486,500.00		33,688.05
San Luis Potosí	PAN		930,864.49		930,864.00		-0.49
Sinaloa	PAN		888,519.63		888,562.00		42.37
Sonora	PAN		622,751.97		1,270,000.00		647,248.03
Tabasco	PAN		0.00				0.00
Tamaulipas	PAN		2,026,296.15		2,026,296.00		-0.15
Tlaxcala	PAN		118,530.42		189,122.00		70,591.58
Veracruz	PAN		2,454,703.11		2,454,704.00		0.89
Yucatán	PAN		402,107.63		755,962.00		353,854.37
Zacatecas	PAN		440,232.57		440,540.00		307.43
	Total PAN	25,841,942.04	29,267,264.73	24,790,000.00	33,285,853.74	-1,051,942.04	4,018,589.01
Aguascalientes	PRI		196,125.33		380,000.00		183,874.67
Baja California	PRI		844,585.52		805,000.00		-39,585.52
Baja California Sur	PRI		148,268.22		82,000.00		-66,268.22
C.E.N.	PRI	24,342,602.00		23,107,198.00		-1,235,404.00	
Campeche	PRI		366,795.87		262,500.00		-104,295.87
Chiapas	PRI		1,110,022.17		1,110,018.00		-4.17
Chihuahua	PRI		774,261.90		832,920.00		58,658.10
Ciudad de México	PRI		2,683,231.51		1,634,000.00		-1,049,231.51
Coahuila	PRI		1,148,311.14		1,311,676.00		163,364.86
Colima	PRI		163,567.85		180,000.00		16,432.15
Durango	PRI		428,247.60				-428,247.60
Guanajuato	PRI		646,618.73		710,000.00		63,381.28
Guerrero	PRI		1,340,829.68		1,341,276.00		446.32
Hidalgo	PRI		495,980.12		611,000.00		115,019.88
Jalisco	PRI		543,627.66		634,280.00		90,652.34
México	PRI		3,938,577.32		4,237,300.00		298,722.68
Michoacán	PRI		1,042,509.79		1,042,510.00		0.21
Morelos	PRI		274,581.43		377,500.00		102,918.57
Nayarit	PRI		333,945.37		182,280.00		-151,665.37
Nuevo León	PRI		1,256,499.61		1,247,000.00		-9,499.61
Oaxaca	PRI		869,805.55		869,806.00		0.45
Puebla	PRI		1,138,615.03		2,553,815.00		1,415,199.97
Querétaro	PRI		877,289.99		1,623,000.00		745,710.01
Quintana Roo	PRI		436,608.13		450,000.00		13,391.87
San Luis Potosí	PRI		774,917.22		774,917.00		-0.22
Sinaloa	PRI		1,524,080.98		1,450,910.84		-73,170.14
Sonora	PRI		749,746.65		1,272,000.00		522,253.35
Tabasco	PRI		214,094.80		214,094.00		-0.80
Tamaulipas	PRI		1,585,136.11		821,670.00		-763,466.11
Tlaxcala	PRI		62,231.46		101,129.00		38,897.54
Veracruz	PRI		1,459,618.59		1,974,004.00		514,385.41
Yucatán	PRI		422,180.34		357,420.00		-64,760.34
Zacatecas	PRI		758,669.19		758,669.19		0.00
	Total PRI	24,342,602.00	28,609,580.86	23,107,198.00	30,202,695.03	-1,235,404.00	1,593,114.17

Unidad Técnica de Fiscalización

ANEXO 5 APLICACIÓN DEL FINANCIAMIENTO PARA LIDERAZGO POLÍTICO DE LAS MUJERES EN 2019							
COMITÉ	PARTIDO POLÍTICO	FINANCIAMIENTO A DESTINAR		FINANCIAMIENTO PRESUPUESTADO PAT		POSIBLE FINANCIAMIENTO NO DESTINADO	
		CEN	LOCALES	CEN	LOCALES	CEN	LOCALES
Aguascalientes	PRD		0.00				0.00
Baja California	PRD		298,151.36		298,152.00		0.64
Baja California Sur	PRD		103,856.61		311,074.00		207,217.39
C.E.N.	PRD	11,909,638.38		15,194,752.00		3,285,113.62	
Campeche	PRD		111,565.91		227,000.00		115,434.09
Chiapas	PRD		509,688.84		0.00		-509,688.84
Chihuahua	PRD		0.00				0.00
Ciudad de México	PRD		2,973,281.69		3,641,960.00		668,678.31
Coahuila	PRD		275,745.03		286,500.00		10,754.97
Colima	PRD		5,080.83				-5,080.83
Durango	PRD		148,006.26		296,800.00		148,793.74
Guanajuato	PRD		309,195.72		354,400.00		45,204.28
Guerrero	PRD		1,170,179.08		1,183,162.00		12,982.92
Hidalgo	PRD		194,440.98		154,600.00		-39,840.98
Jalisco	PRD		0.00				0.00
México	PRD		1,751,123.71		1,005,078.00		-746,045.71
Michoacán	PRD		947,925.49		1,040,000.00		92,074.51
Morelos	PRD		273,944.57		273,944.00		-0.57
Nayarit	PRD		128,562.32		131,187.00		2,624.68
Nuevo León	PRD		0.00				0.00
Oaxaca	PRD		459,900.89		459,902.00		1.11
Puebla	PRD		389,516.35		389,516.00		-0.35
Querétaro	PRD		0.00		444,760.00		444,760.00
Quintana Roo	PRD		226,853.51		227,000.00		146.49
San Luis Potosí	PRD		718,306.93		723,955.00		5,648.07
Sinaloa	PRD		0.00				0.00
Sonora	PRD		0.00				0.00
Tabasco	PRD		226,013.21		226,012.00		-1.21
Tamaulipas	PRD		0.00				0.00
Tlaxcala	PRD		70,201.53		114,000.00		43,798.47
Veracruz	PRD		945,037.68		945,760.00		722.32
Yucatán	PRD		103,137.64		252,800.00		149,662.36
Zacatecas	PRD		282,110.06		282,200.00		89.94
Total PRD		11,909,638.38	12,621,826.19	15,194,752.00	13,269,762.00	3,285,113.62	647,935.81
Aguascalientes	PT		84,892.85				-84,892.85
Baja California Sur	PT		145,180.68		238,600.00		93,419.32
C.E.N.	PT	10,415,148.00		10,160,000.00		-255,148.00	
Campeche	PT		114,442.57		155,520.00		41,077.43
Chiapas	PT		554,227.35		585,000.00		30,772.65
Chihuahua	PT		300,272.91		336,000.00		35,727.09
Ciudad de México	PT		1,595,861.41		1,595,872.00		10.59
Colima	PT		63,147.86		76,300.00		13,152.14
Durango	PT		193,863.93		124,474.00		-69,389.93
Guanajuato	PT		0.00				0.00
Guerrero	PT		607,900.23		610,000.00		2,099.77
Hidalgo	PT		203,216.33				-203,216.33
Jalisco	PT		0.00				0.00
México	PT		1,263,183.96		1,465,000.00		201,816.04
Michoacán	PT		506,145.60		506,170.00		24.40
Morelos	PT		146,892.12		0.00		-146,892.12
Nayarit	PT		97,169.22		99,400.20		2,230.98
Nuevo León	PT		507,427.29		777,750.00		270,322.71
Oaxaca	PT		399,438.41		467,727.00		68,288.59
Puebla	PT		451,853.93		411,200.00		-40,653.93
Querétaro	PT		0.00				0.00
Quintana Roo	PT		38,340.90				-38,340.90
San Luis Potosí	PT		340,518.60		341,100.00		581.40
Sinaloa	PT		527,371.55		0.00		-527,371.55
Sonora	PT		230,347.35				-230,347.35
Tabasco	PT		0.00				0.00
Tamaulipas	PT		0.00				0.00
Tlaxcala	PT		94,092.63				-94,092.63
Yucatán	PT		0.00				0.00
Zacatecas	PT		305,231.23		310,000.00		4,768.77
Total PT		10,415,148.00	8,771,018.91	10,160,000.00	8,100,113.20	-255,148.00	-670,905.71
Aguascalientes	PVEM		93,809.98		201,960.00		108,150.02
Baja California Sur	PVEM		27,152.17		98,436.04		71,283.87
C.E.N.	PVEM	11,369,702.00		12,732,800.00		1,363,098.00	
Campeche	PVEM		25,818.09		25,000.00		-818.09
Chiapas	PVEM		1,240,444.97		1,295,000.00		54,555.03

Unidad Técnica de Fiscalización

ANEXO 5 APLICACIÓN DEL FINANCIAMIENTO PARA LIDERAZGO POLÍTICO DE LAS MUJERES EN 2019							
COMITÉ	PARTIDO POLÍTICO	FINANCIAMIENTO A DESTINAR		FINANCIAMIENTO PRESUPUESTADO PAT		POSIBLE FINANCIAMIENTO NO DESTINADO	
		CEN	LOCALES	CEN	LOCALES	CEN	LOCALES
Chihuahua	PVEM		324,928.10		611,592.00		286,663.90
Ciudad de México	PVEM		1,776,332.80		1,780,393.00		4,060.20
Colima	PVEM		79,750.46		80,816.00		1,065.54
Durango	PVEM		148,006.26		98,700.00		-49,306.26
Guanajuato	PVEM		475,362.04		490,700.00		15,337.96
Guerrero	PVEM		542,103.73		542,104.00		0.27
Hidalgo	PVEM		0.00				0.00
Jalisco	PVEM		287,657.60		343,700.00		56,042.40
México	PVEM		1,419,644.43		1,500,006.00		80,361.57
Michoacán	PVEM		615,011.02		620,171.00		5,159.98
Morelos	PVEM		148,643.47		200,000.00		51,356.53
Nayarit	PVEM		0.00				0.00
Nuevo León	PVEM		564,809.54		600,000.00		35,190.46
Oaxaca	PVEM		298,357.53		298,358.00		0.47
Puebla	PVEM		484,332.34		486,000.00		1,667.66
Querétaro	PVEM		376,363.29		380,380.00		4,016.71
Quintana Roo	PVEM		247,347.49		241,171.00		-6,176.49
San Luis Potosí	PVEM		414,906.42		414,900.00		-6.42
Sinaloa	PVEM		0.00				0.00
Sonora	PVEM		227,613.69		337,500.00		109,886.31
Tabasco	PVEM		169,088.07		170,000.00		911.93
Tamaulipas	PVEM		0.00				0.00
Tlaxcala	PVEM		62,153.73		101,008.00		38,854.27
Veracruz	PVEM		806,492.79		900,000.00		93,507.21
Yucatán	PVEM		108,247.09		109,480.00		1,232.91
Zacatecas	PVEM		297,889.43		308,000.00		10,110.57
	Total PVEM	11,369,702.00	11,262,266.52	12,732,800.00	12,235,375.04	1,363,098.00	973,108.52
Aguascalientes	MC		0.00				0.00
Baja California	MC		388,311.32		350,690.81		-37,620.51
Baja California Sur	MC		0.00				0.00
C.E.N.	MC	10,950,905.00		12,500,000.00		1,549,095.00	
Campeche	MC		25,818.09		50,100.00		24,281.91
Chihuahua	MC		286,596.47		322,016.02		35,419.55
Ciudad de México	MC		0.00				0.00
Colima	MC		81,994.26		83,089.79		1,095.53
Durango	MC		136,824.90		150,000.00		13,175.10
Guanajuato	MC		304,741.01		236,532.46		-68,208.55
Guerrero	MC		486,524.08		560,524.04		73,999.96
Hidalgo	MC		0.00				0.00
Jalisco	MC		841,979.16		930,000.00		88,020.84
México	MC		392,608.07		452,000.00		59,391.93
Michoacán	MC		396,931.16		409,393.00		12,461.84
Morelos	MC		133,358.97		308,920.00		175,561.03
Nayarit	MC		138,806.47		142,000.00		3,193.53
Nuevo León	MC		838,692.28		975,000.00		136,307.72
Puebla	MC		408,898.62		453,000.00		44,101.38
Querétaro	MC		0.00				0.00
Quintana Roo	MC		38,340.90		80,000.00		41,659.10
San Luis Potosí	MC		420,449.20		420,450.00		0.80
Sinaloa	MC		0.00				0.00
Sonora	MC		297,156.36		300,000.00		2,843.64
Tabasco	MC		0.00				0.00
Tamaulipas	MC		0.00				0.00
Tlaxcala	MC		72,901.98		140,000.00		67,098.02
Yucatán	MC		0.00				0.00
	Total MC	10,950,905.00	5,690,933.31	12,500,000.00	6,363,716.12	1,549,095.00	672,782.81
Aguascalientes	Morena		226,003.50		82,400.00		-143,603.50
Baja California	Morena		652,522.67		667,000.00		14,477.33
Baja California Sur	Morena		447,025.07		447,025.00		-0.07
C.E.N.	Morena	47,030,789.55		92,044,050.00		45,013,260.45	
Campeche	Morena		398,691.72		399,800.00		1,108.28
Chiapas	Morena		2,499,527.84		2,499,627.94		100.10
Chihuahua	Morena		1,112,521.30		1,021,000.00		-91,521.30
Ciudad de México	Morena		8,464,869.83		8,548,578.35		83,708.52
Coahuila	Morena		490,719.84		622,050.00		131,330.16
Colima	Morena		242,554.84		254,988.25		12,433.41
Durango	Morena		485,711.22		950,465.96		464,754.74
Guanajuato	Morena		766,366.91		766,368.00		1.09
Guerrero	Morena		2,062,447.95		2,119,900.00		57,452.05
Hidalgo	Morena		948,213.18		1,038,825.20		90,612.02

Unidad Técnica de Fiscalización

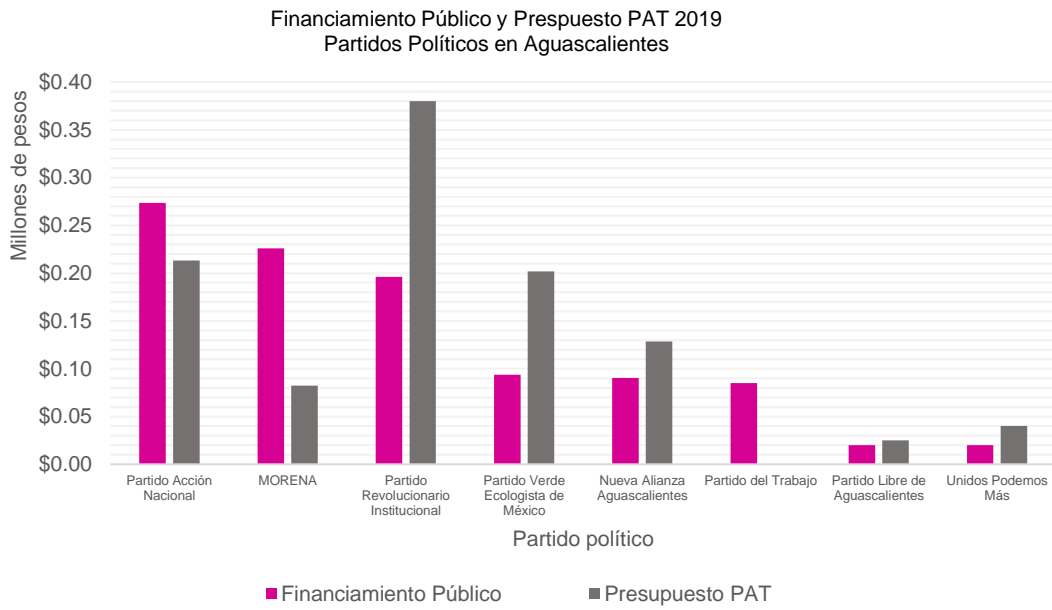
ANEXO 5 APLICACIÓN DEL FINANCIAMIENTO PARA LIDERAZGO POLÍTICO DE LAS MUJERES EN 2019							
COMITÉ	PARTIDO POLÍTICO	FINANCIAMIENTO A DESTINAR		FINANCIAMIENTO PRESUPUESTADO PAT		POSIBLE FINANCIAMIENTO NO DESTINADO	
		CEN	LOCALES	CEN	LOCALES	CEN	LOCALES
Jalisco	Morena		841,979.16		1,206,500.00		364,520.84
México	Morena		6,755,804.34				-6,755,804.34
Michoacán	Morena		1,445,385.95		1,533,300.00		87,914.05
Morelos	Morena		551,453.88		556,456.00		5,002.12
Nayarit	Morena		206,761.61		210,981.24		4,219.63
Nuevo León	Morena		1,124,795.33		1,280,000.00		155,204.67
Oaxaca	Morena		1,648,686.40		1,648,686.40		0.00
Puebla	Morena		2,109,300.25		2,109,300.00		-0.25
Querétaro	Morena		1,066,058.35		1,065,000.00		-1,058.35
Quintana Roo	Morena		270,403.21		443,604.00		173,200.79
San Luis Potosí	Morena		955,840.30		1,146,056.68		190,216.38
Sinaloa	Morena		2,271,345.38		2,845,000.00		573,654.62
Sonora	Morena		951,319.56		1,137,960.00		186,640.44
Tabasco	Morena		724,176.05		1,818,776.00		1,094,599.95
Tamaulipas	Morena		567,414.71		697,936.00		130,521.29
Tlaxcala	Morena		329,688.84		511,866.33		182,177.49
Veracruz	Morena		3,480,319.65		3,480,410.40		90.75
Yucatán	Morena		292,738.35		293,000.00		261.65
Zacatecas	Morena		804,692.38		830,831.86		26,139.48
	Total Morena	47,030,789.55	45,195,339.55	92,044,050.00	42,233,693.61	45,013,260.45	-2,961,645.94
Aguascalientes	PL		90,509.49		128,700.00		38,190.51
Aguascalientes	PL		20,105.36		25,000.00		4,894.64
Aguascalientes	PL		20,105.36		40,000.00		19,894.64
Baja California	PL		539,282.86		634,008.00		94,725.14
Baja California	PL		323,564.62		323,565.00		0.38
Baja California Sur	PL		92,313.72		48,000.00		-44,313.72
Baja California Sur	PL		70,850.15		72,000.00		1,149.85
Baja California Sur	PL		70,850.15		71,000.00		149.85
Baja California Sur	PL		27,152.17		24,640.00		-2,512.17
Campeche	PL		25,818.09		26,000.00		181.91
Campeche	PL		25,818.09		25,430.00		-388.09
Chiapas	PL		590,517.98		904,200.00		313,682.02
Chiapas	PL		571,116.86		761,486.00		190,369.14
Chiapas	PL		155,137.25		127,617.63		-27,519.62
Chihuahua	PL		318,704.83		297,600.00		-21,104.83
Coahuila	PL		301,156.06		400,000.00		98,843.94
Coahuila	PL		68,464.26		0.00		-68,464.26
Coahuila	PL		68,464.26		0.00		-68,464.26
Coahuila	PL		68,464.26		40,000.00		-28,464.26
Colima	PL		67,298.51		67,298.52		0.01
Durango	PL		145,600.14		146,800.00		1,199.86
Guanajuato	PL		315,766.72		325,000.00		9,233.28
Hidalgo	PL		445,940.46		1,341,985.00		896,044.54
Hidalgo	PL		385,884.79		298,471.26		-87,413.53
Hidalgo	PL		112,393.63		143,000.00		30,606.37
Hidalgo	PL		112,393.63		157,352.00		44,958.37
México	PL		1,217,987.42		1,217,987.42		0.00
Morelos	PL		133,677.39		135,000.00		1,322.61
Morelos	PL		126,035.14		126,000.00		-35.14
Morelos	PL		116,323.11		130,480.00		14,156.89
Nayarit	PL		93,064.86		97,725.00		4,660.14
Nayarit	PL		13,381.85		13,381.86		0.01
Nayarit	PL		13,381.85		25,500.00		12,118.15
Nuevo León	PL		441,421.74		618,100.00		176,678.26
Oaxaca	PL		318,511.70		202,512.00		-115,999.70
Oaxaca	PL		90,397.68		90,500.00		102.32
Puebla	PL		401,564.79		937,120.00		535,555.21
Puebla	PL		375,896.37		375,896.00		-0.37
Puebla	PL		143,503.66		146,052.00		2,548.34
Querétaro	PL		395,704.17		474,000.00		78,295.83
Quintana Roo	PL		129,657.03		129,000.00		-657.03
Quintana Roo	PL		38,340.90		38,341.00		0.10
Quintana Roo	PL		38,340.90		38,341.00		0.10
San Luis Potosí	PL		375,444.10		243,000.00		-132,444.10
San Luis Potosí	PL		332,284.37		329,200.00		-3,084.37
Sinaloa	PL		676,555.26		660,000.00		-16,555.26
Sonora	PL		254,141.88		350,359.19		96,217.31
Tlaxcala	PL		63,912.39		98,000.00		34,087.61
Tlaxcala	PL		57,276.60		58,280.00		1,003.40
Tlaxcala	PL		19,395.63		61,093.00		41,697.37

Unidad Técnica de Fiscalización

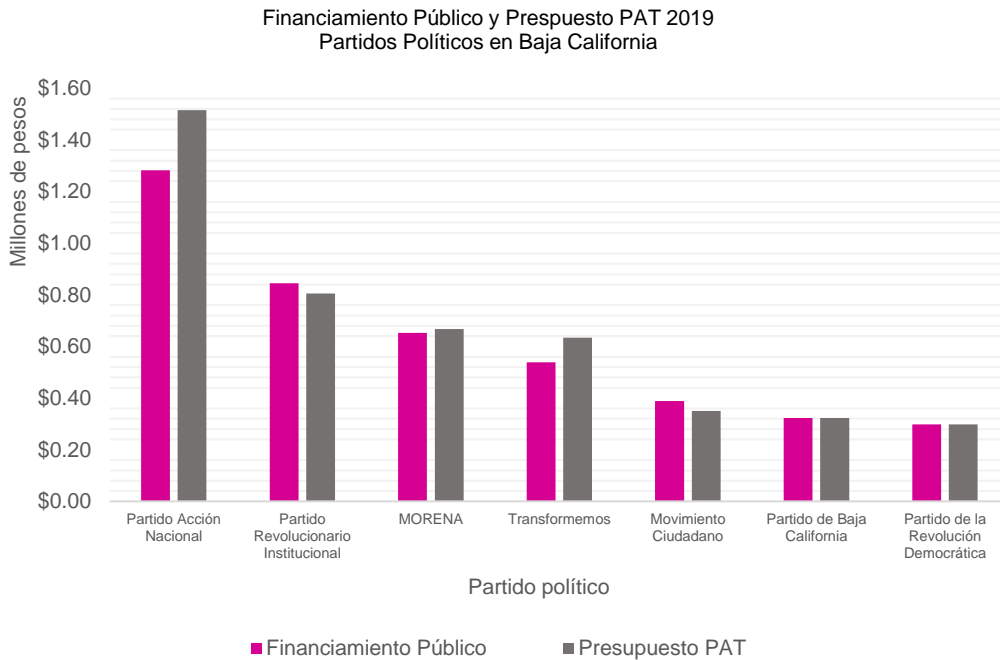
ANEXO 5 APLICACIÓN DEL FINANCIAMIENTO PARA LIDERAZGO POLÍTICO DE LAS MUJERES EN 2019							
COMITÉ	PARTIDO POLÍTICO	FINANCIAMIENTO A DESTINAR		FINANCIAMIENTO PRESUPUESTADO PAT		POSIBLE FINANCIAMIENTO NO DESTINADO	
		CEN	LOCALES	CEN	LOCALES	CEN	LOCALES
Tlaxcala	PL		19,395.63		34,000.00		14,604.37
Yucatán	PL		95,085.37		117,000.00		21,914.63
Zacatecas	PL		242,004.14		249,000.00		6,995.86
	Total PL	0.00	11,256,359.59	0.00	13,425,021.88	0.00	2,168,662.29
	Total general	141,860,726.97	152,674,589.66	190,528,800.00	159,116,230.62	48,668,073.03	6,441,640.96
	Suma	264,535,316.63		349,645,030.62		55,109,713.99	

Unidad Técnica de Fiscalización

ANEXO 6

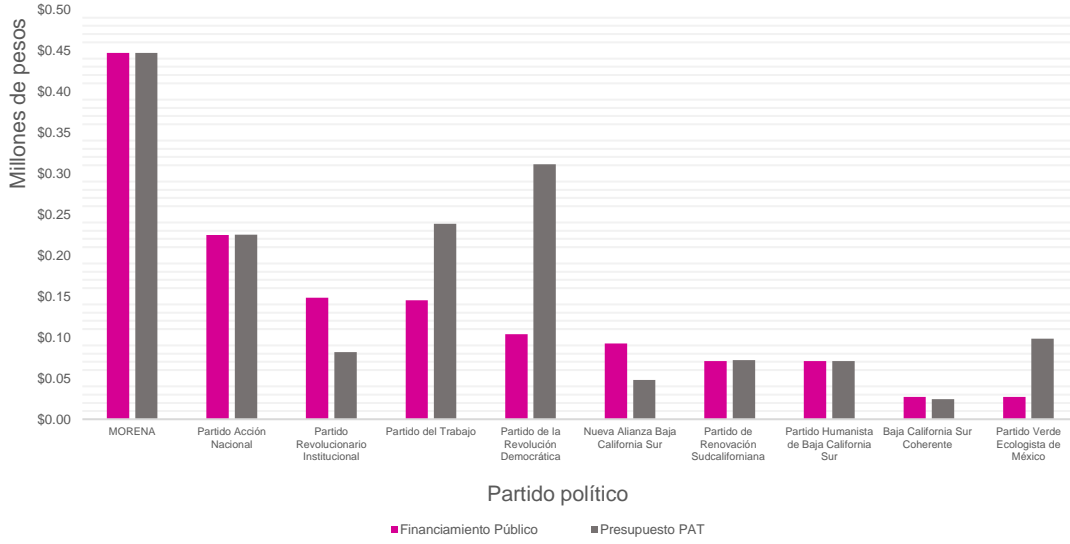


*A la fecha del presente informe el Partido del Trabajo se encuentra omiso en la presentación del PAT

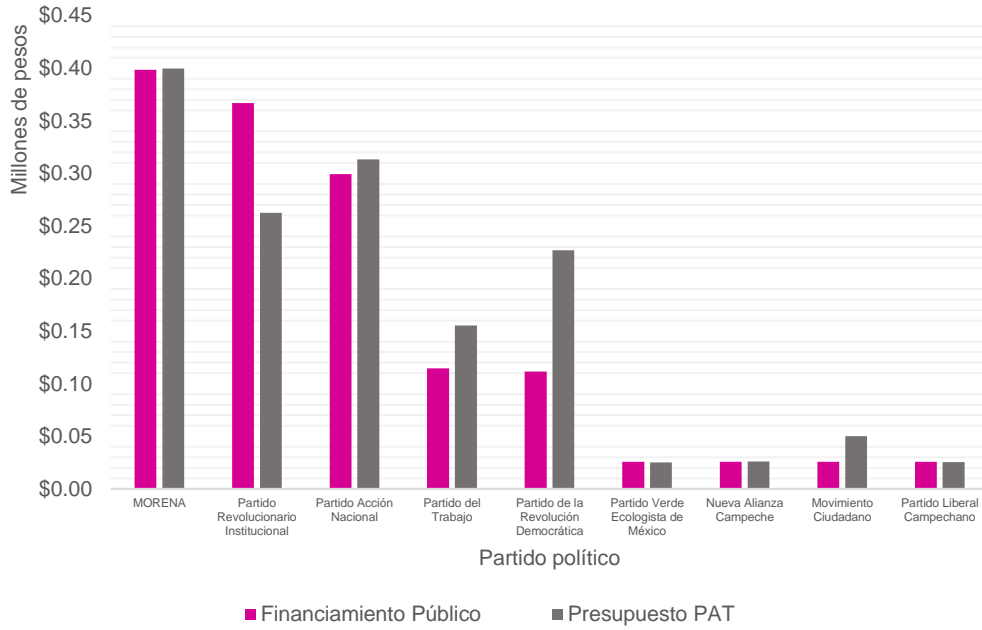


Unidad Técnica de Fiscalización

Financiamiento Público y Presupuesto PAT 2019
Partidos Políticos en Baja California Sur

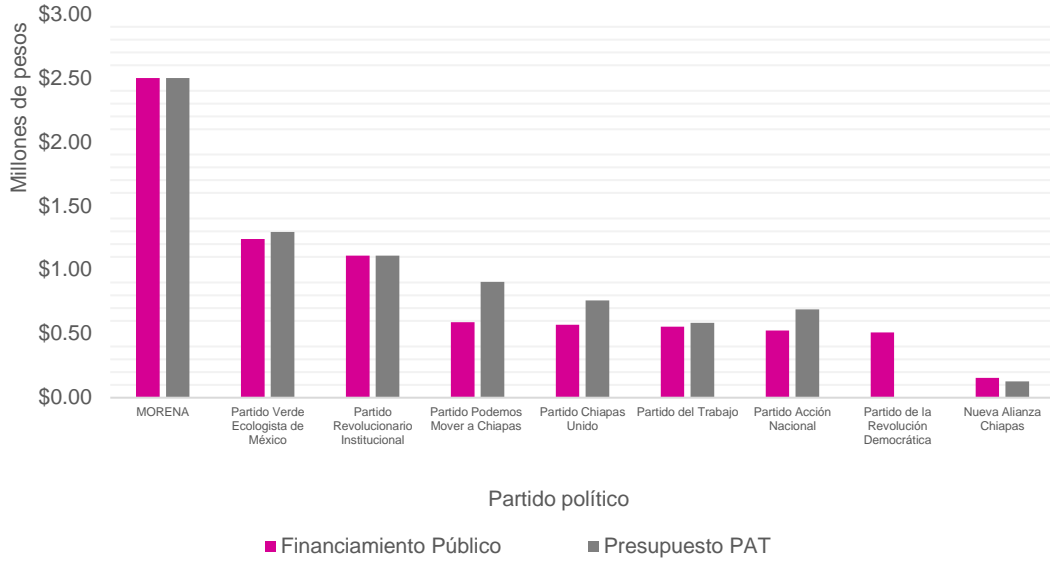


Financiamiento Público y Presupuesto PAT 2019
Partidos Políticos en Campeche



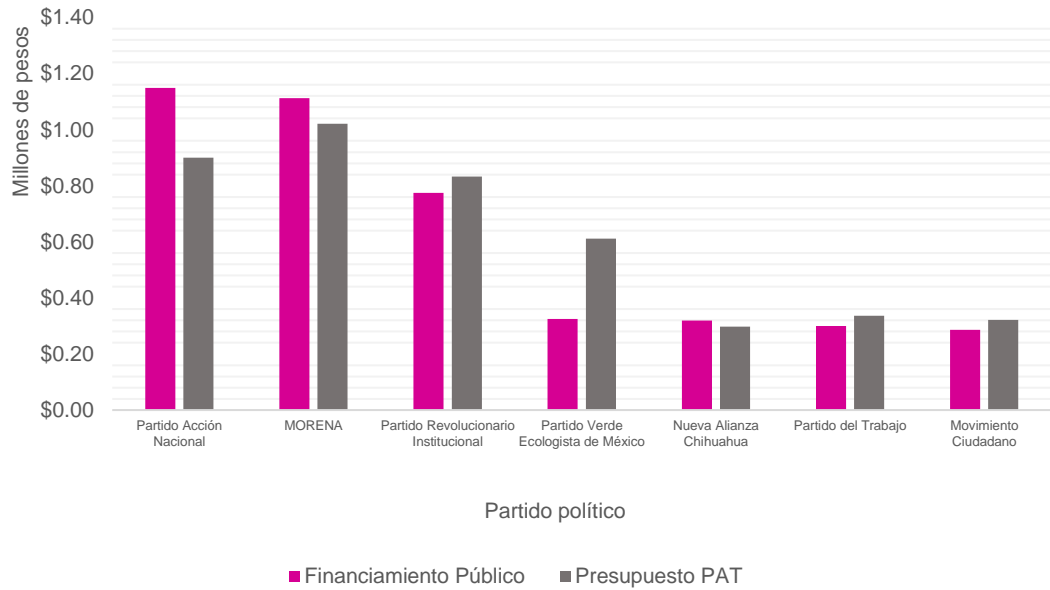
Unidad Técnica de Fiscalización

Financiamiento Público y Presupuesto PAT2019
Partidos Políticos en Chiapas



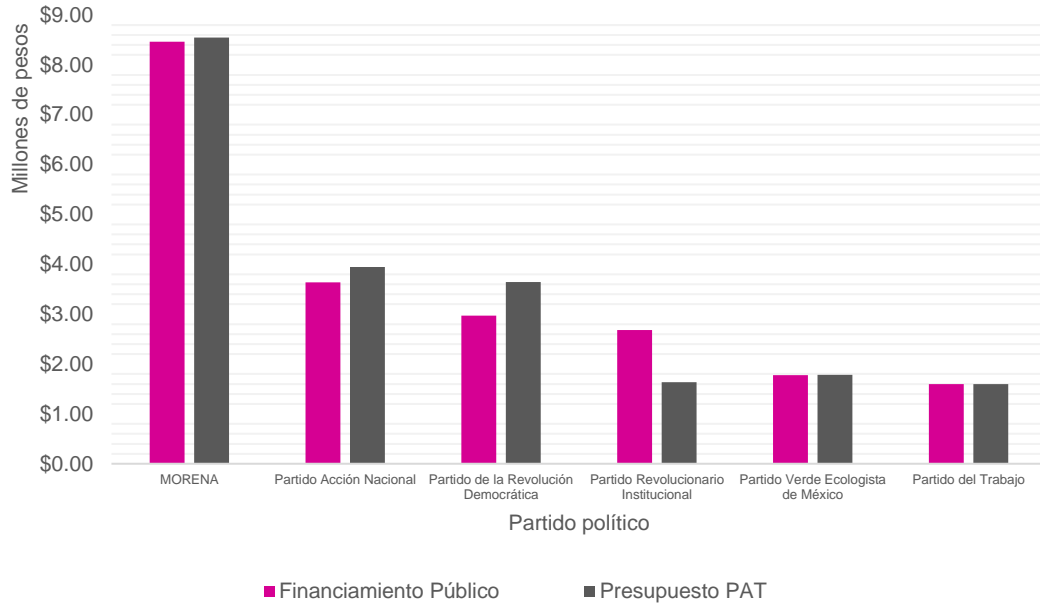
*El Partido de la Revolución Democrática omitió señalar el presupuesto del proyecto en el PAT

Financiamiento Público y Presupuesto PAT 2019
Partidos Políticos en Chihuahua

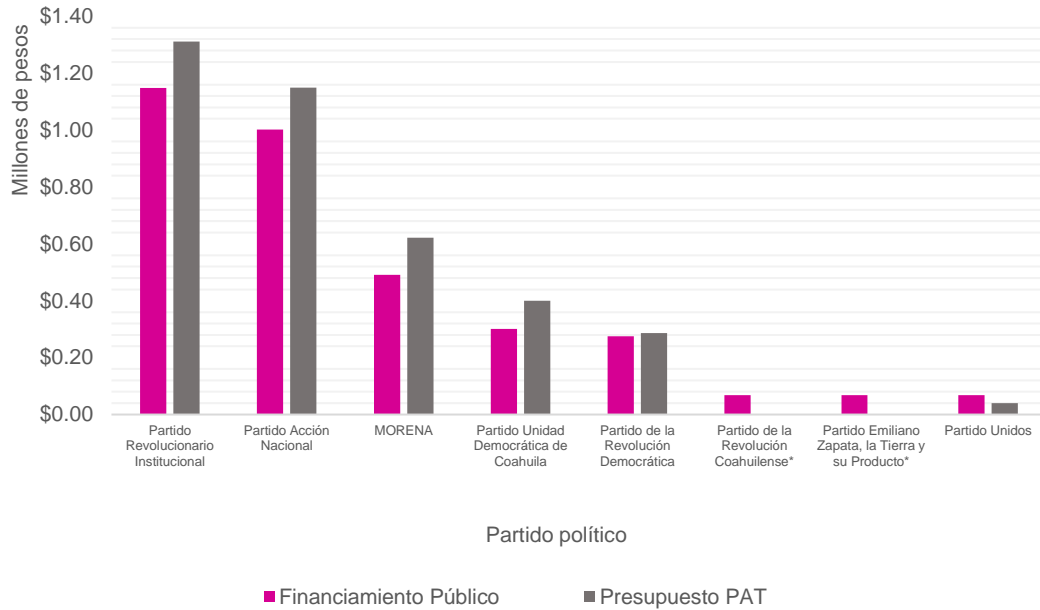


Unidad Técnica de Fiscalización

Financiamiento Público y Presupuesto PAT 2019
Partidos Políticos en Ciudad de México



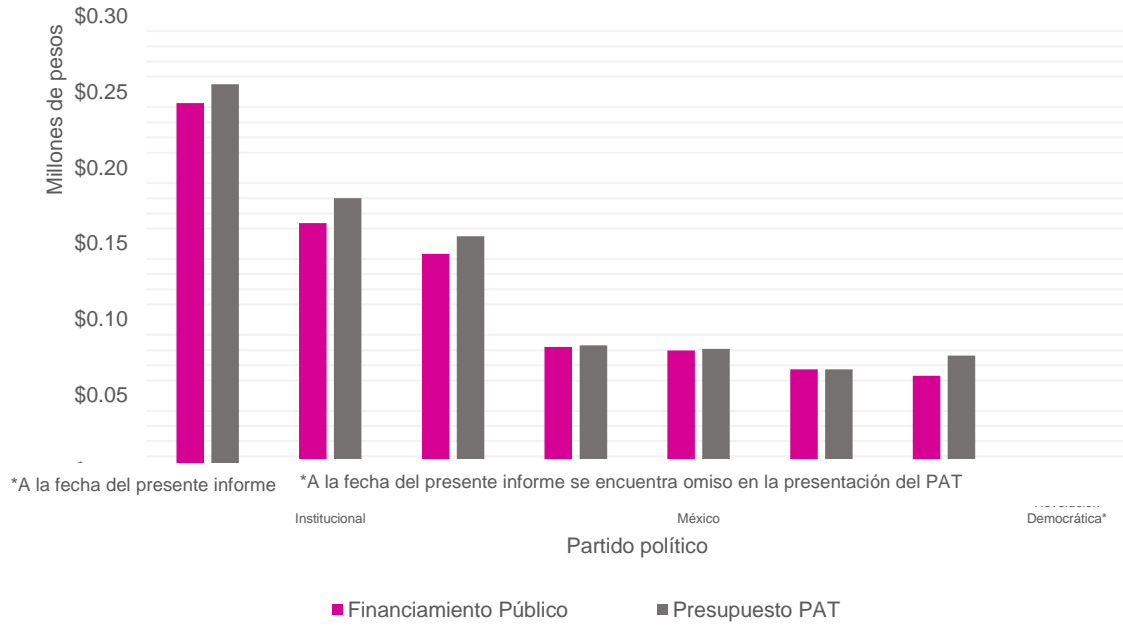
Financiamiento Público y Presupuesto PAT 2019
Partidos Políticos en Coahuila



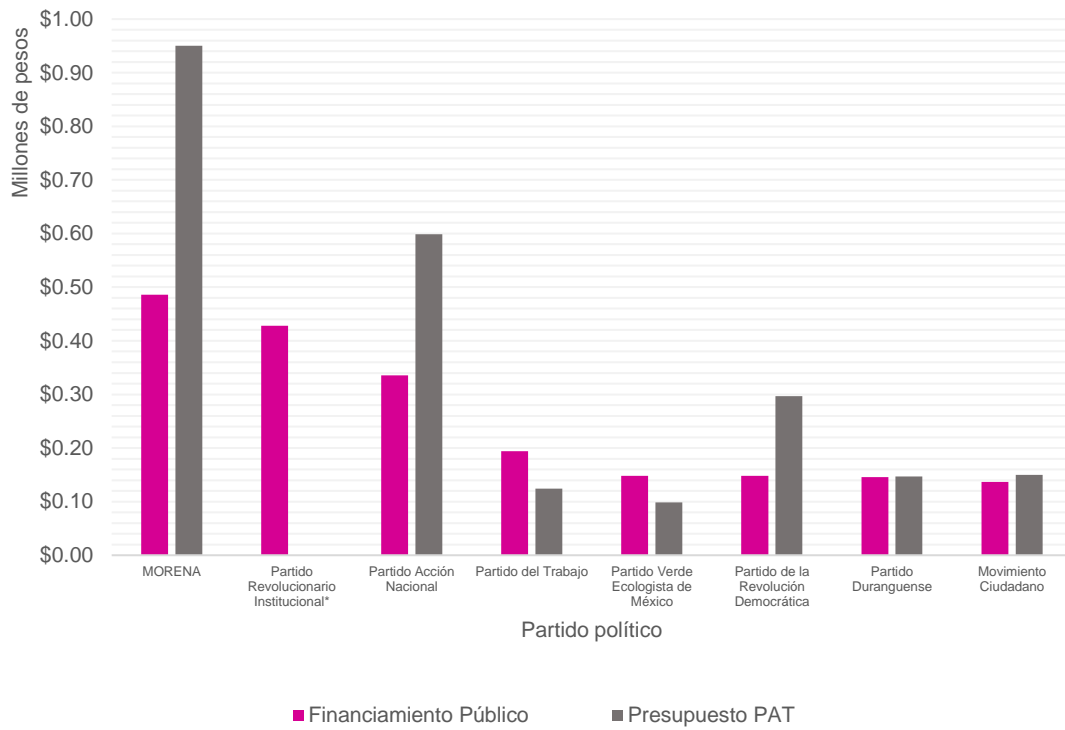
*A la fecha del presente informe se encuentra omiso en la presentación del PAT

Unidad Técnica de Fiscalización

Financiamiento Público y Presupuesto PAT 2019
Partidos Políticos en Colima

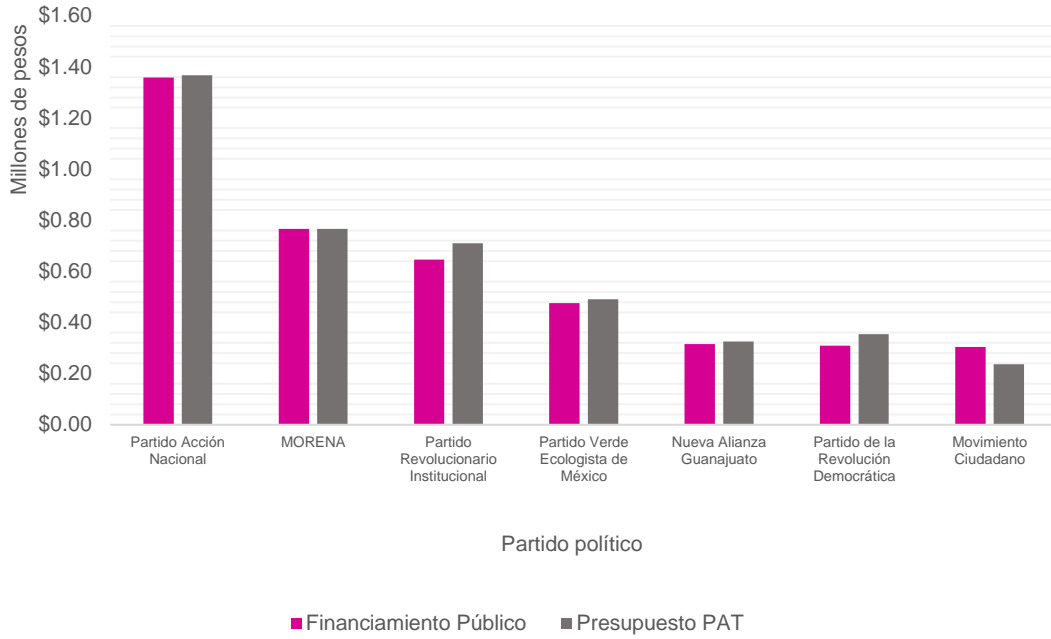


Financiamiento Público y Presupuesto PAT 2019
Partidos Políticos en Durango

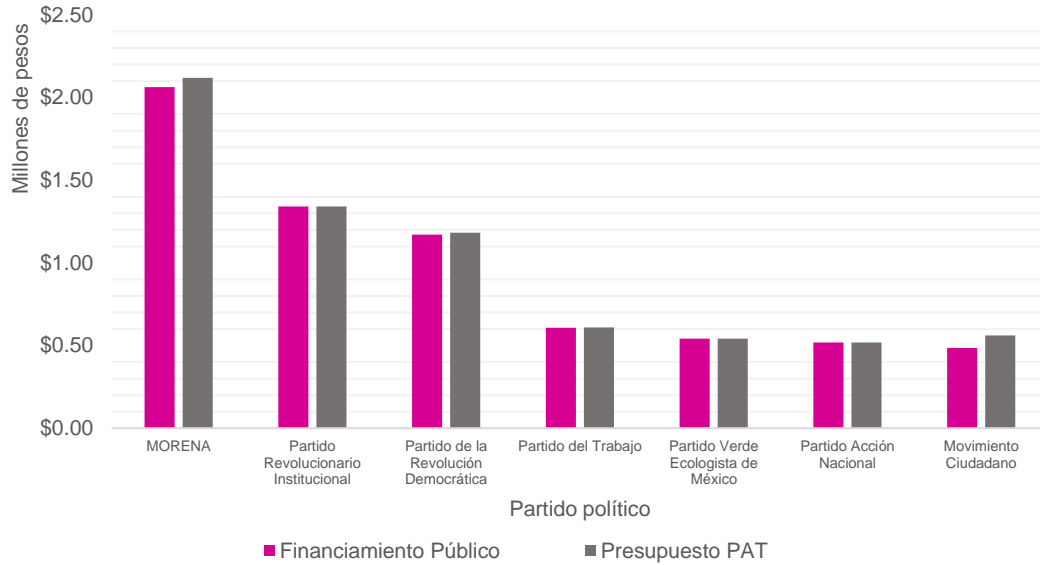


Unidad Técnica de Fiscalización

Financiamiento Público y Presupuesto PAT 2019
Partidos Políticos en Guanajuato

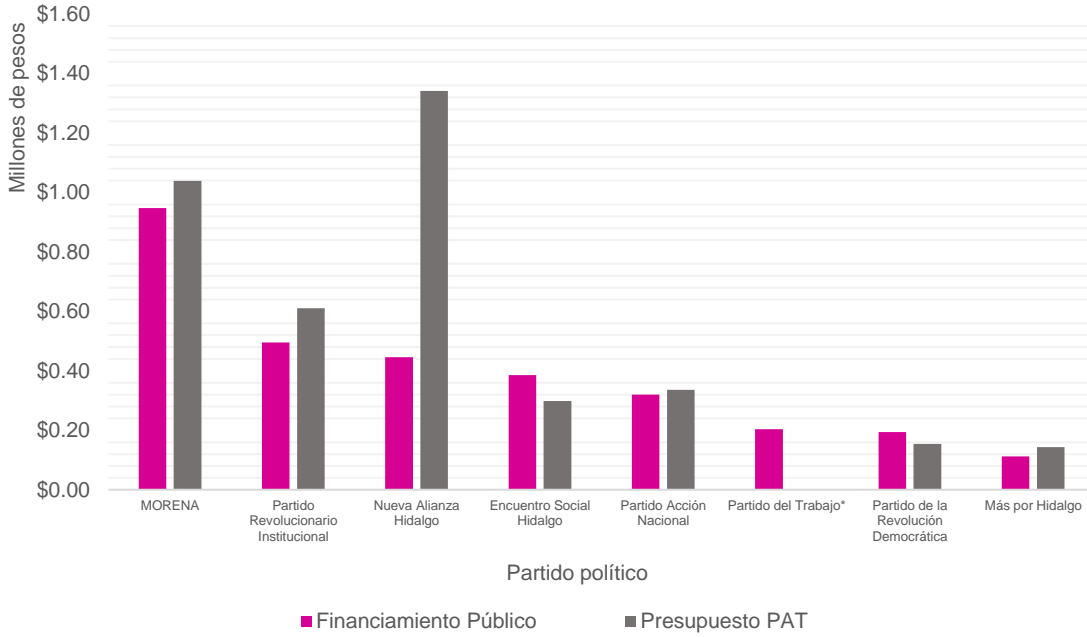


Financiamiento Público y Presupuesto PAT 2019
Partidos Políticos en Guerrero



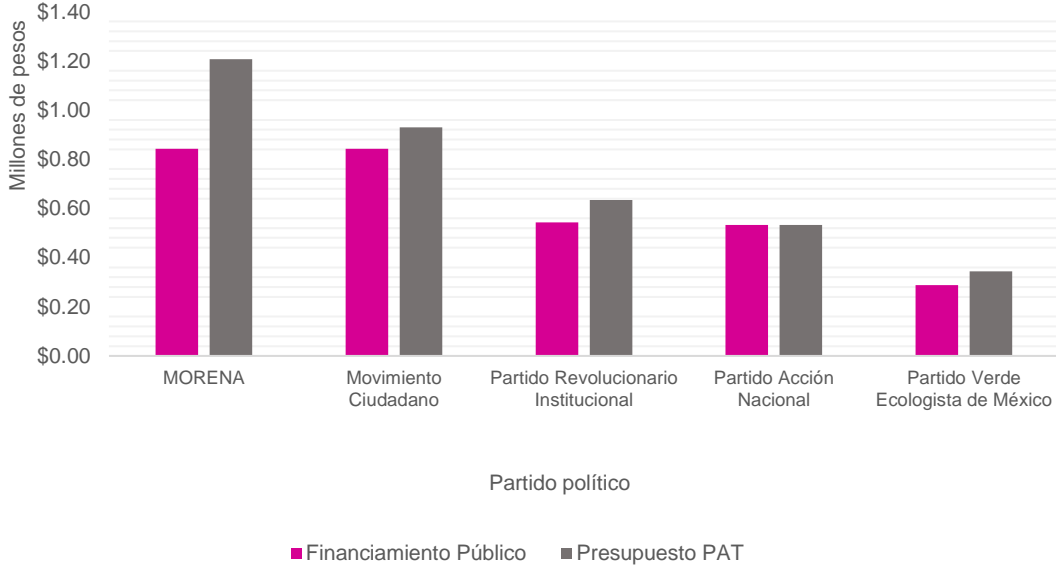
Unidad Técnica de Fiscalización

Financiamiento Público y Presupuesto PAT 2019
Partidos Políticos en Hidalgo



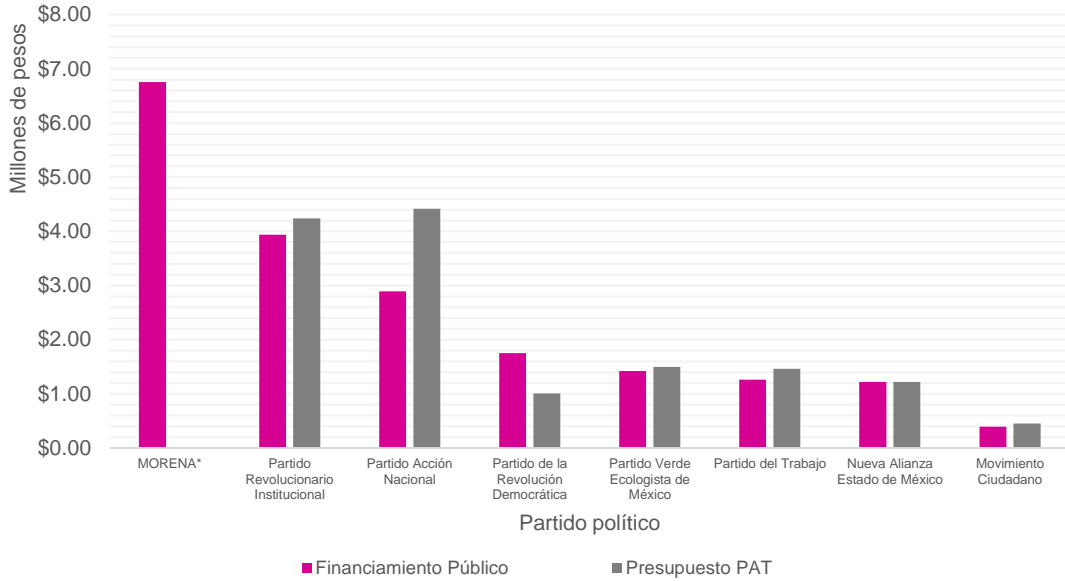
*A la fecha del presente informe se encuentra omiso en la presentación del PAT

Financiamiento Público y Presupuesto PAT 2019
Partidos Políticos en Jalisco



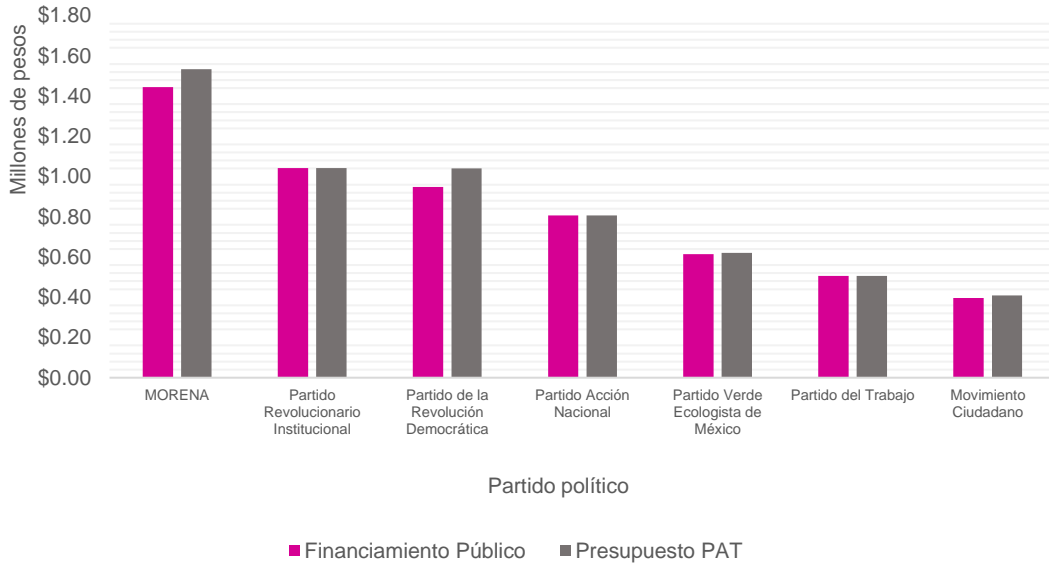
Unidad Técnica de Fiscalización

Financiamiento Público y Presupuesto PAT 2019
Partidos Políticos en México



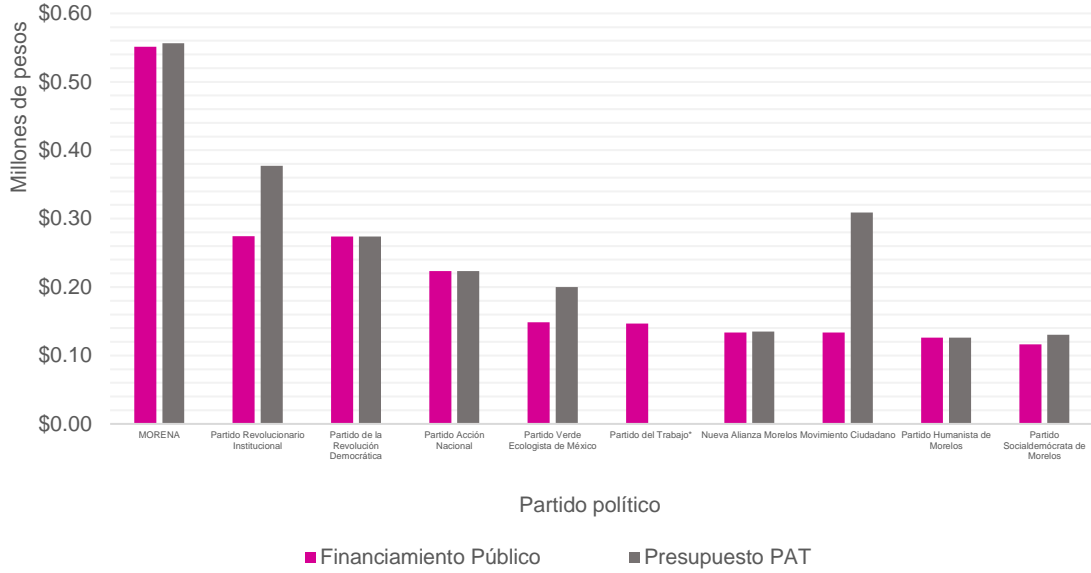
*A la fecha del presente informe se encuentra omiso en la presentación del PAT

Financiamiento Público y Presupuesto PAT 2019
Partidos Políticos en Michoacán



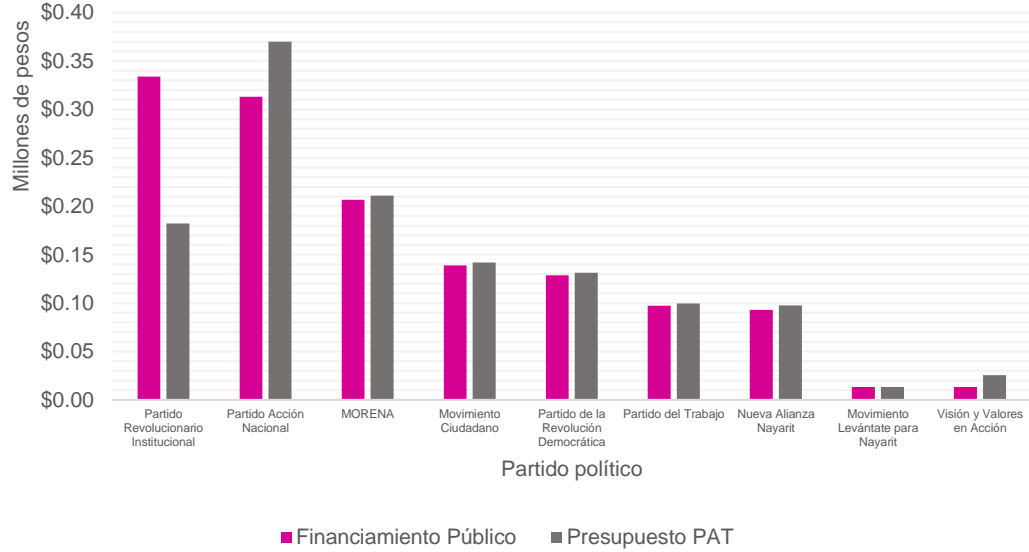
Unidad Técnica de Fiscalización

Financiamiento Público y Presupuesto PAT 2019
Partidos Políticos en Morelos



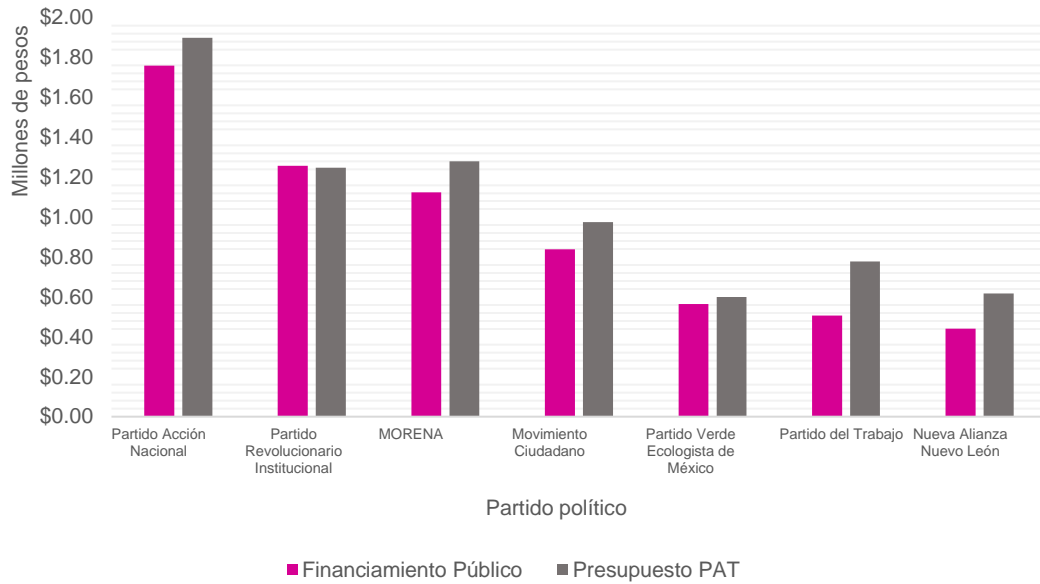
*A la fecha del presente informe se encuentra omiso en la presentación del PAT

Financiamiento Público y Presupuesto PAT 2019
Partidos Políticos en Nayarit

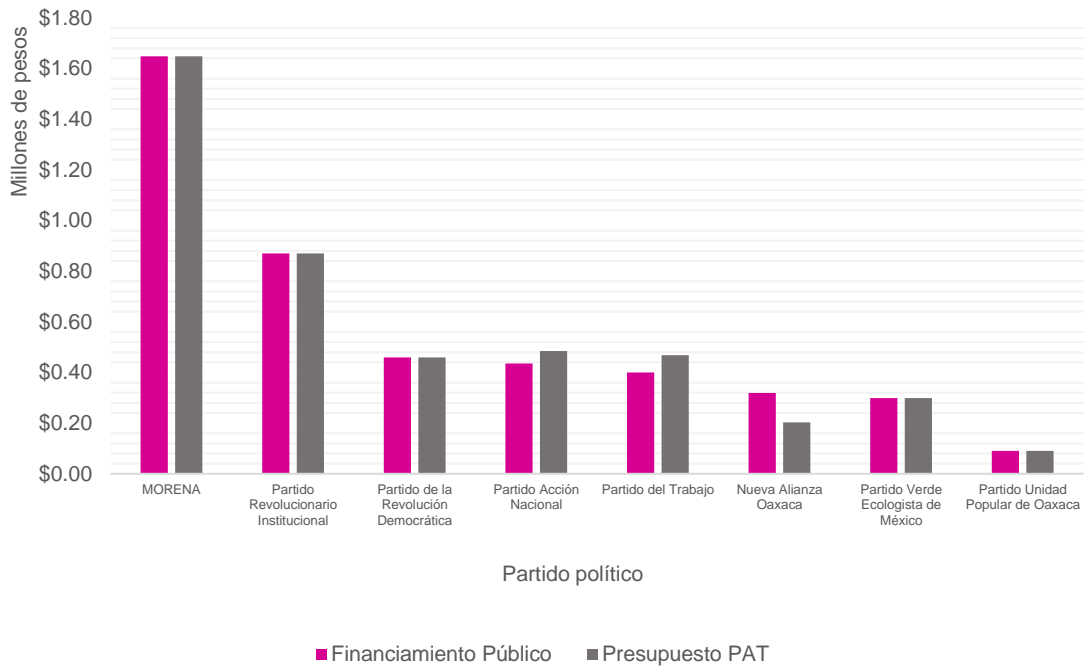


Unidad Técnica de Fiscalización

Financiamiento Público y Presupuesto PAT 2019
Partidos Políticos en Nuevo León

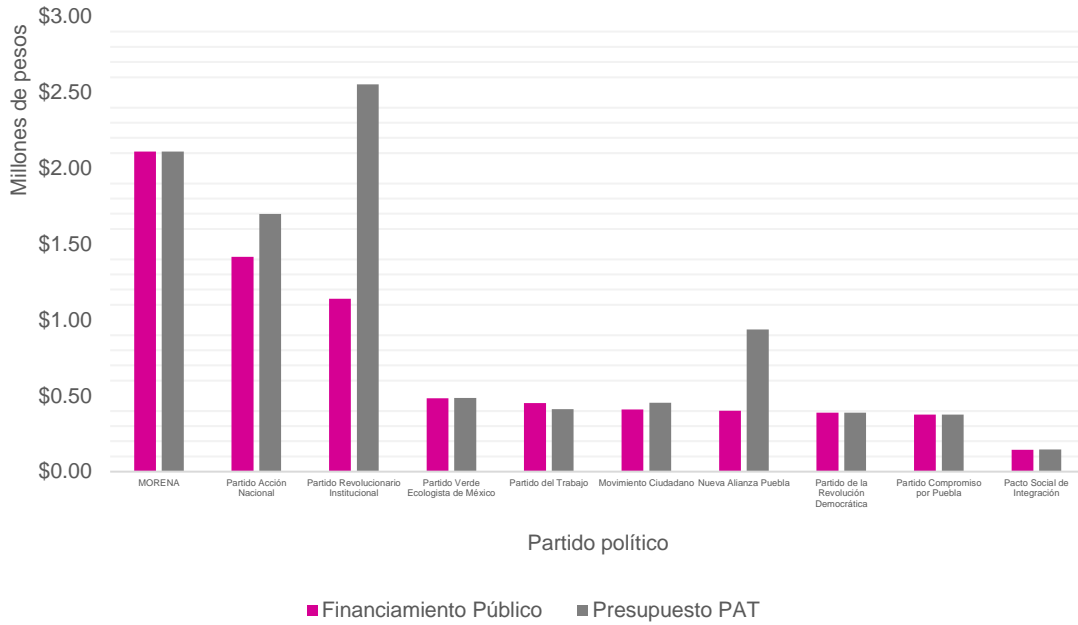


Financiamiento Público y Presupuesto PAT 2019
Partidos Políticos en Oaxaca

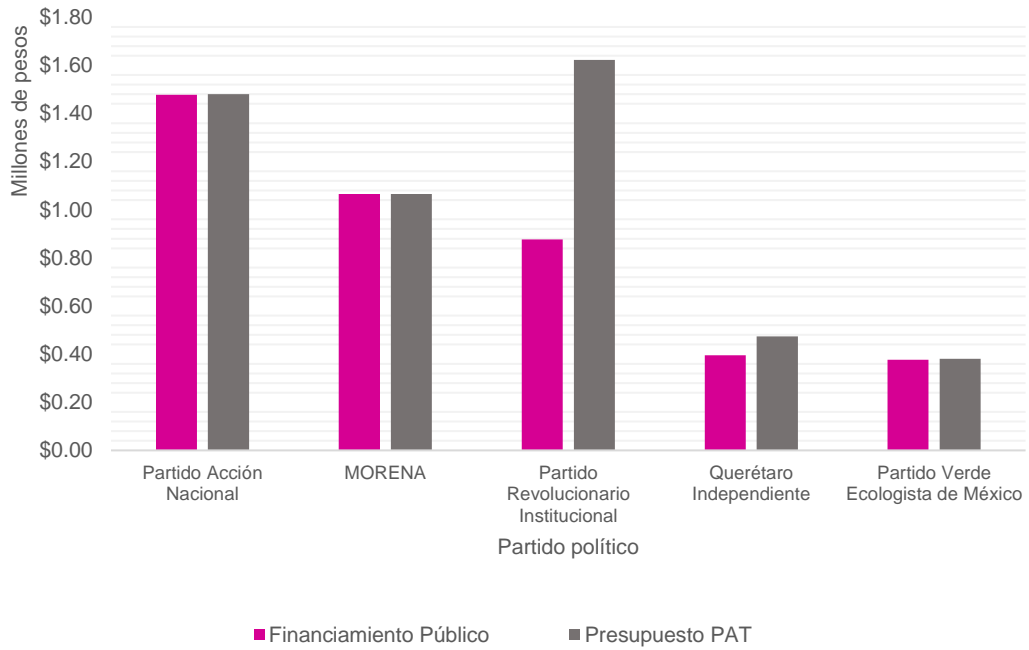


Unidad Técnica de Fiscalización

Financiamiento Público y Presupuesto PAT 2019
Partidos Políticos en Puebla

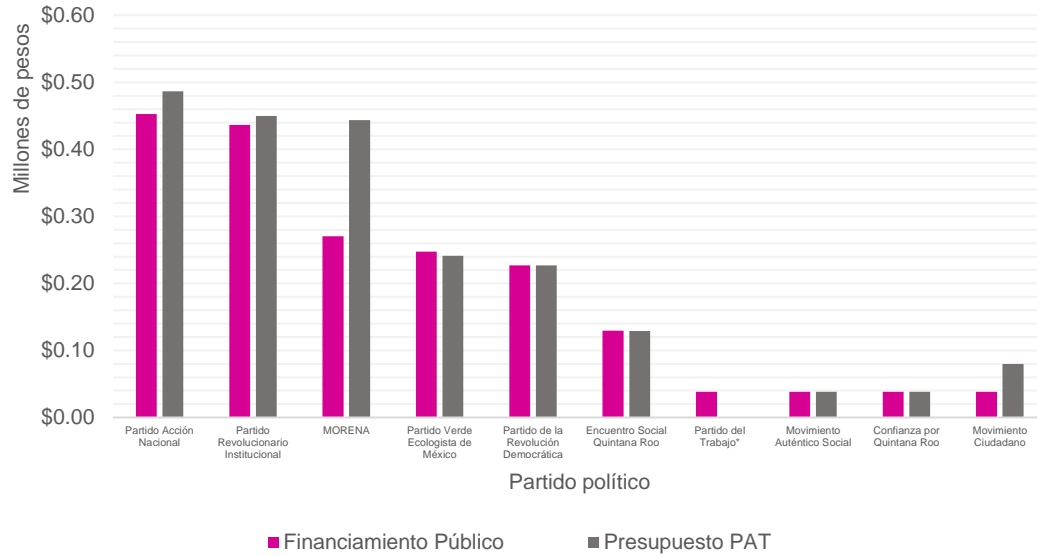


Financiamiento Público y Presupuesto PAT 2019
Partidos Políticos en Querétaro



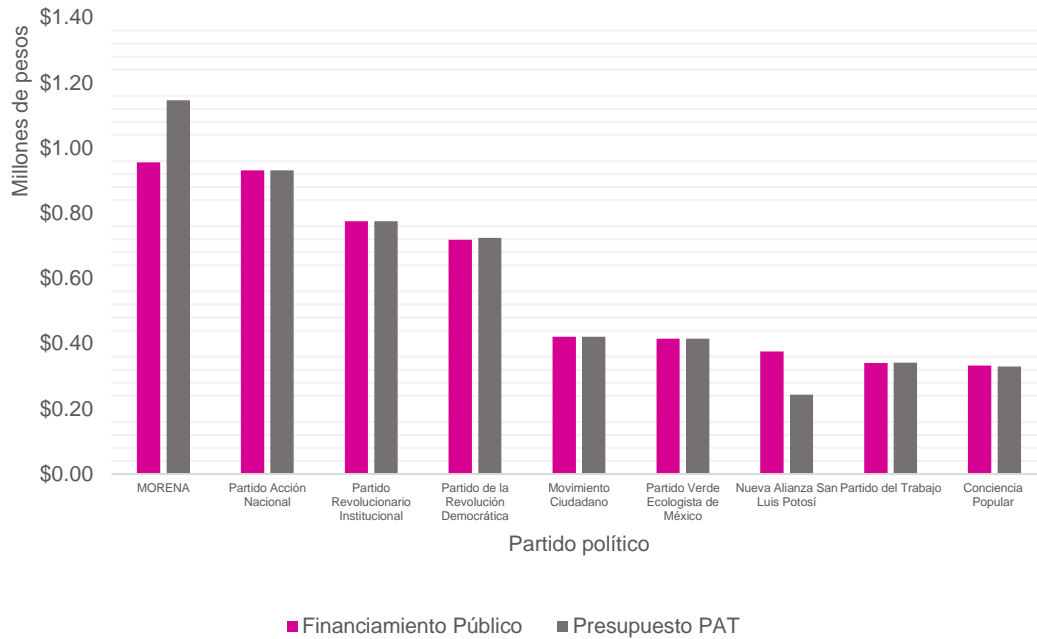
Unidad Técnica de Fiscalización

Financiamiento Público y Presupuesto PAT 2019
Partidos Políticos en Quintana Roo



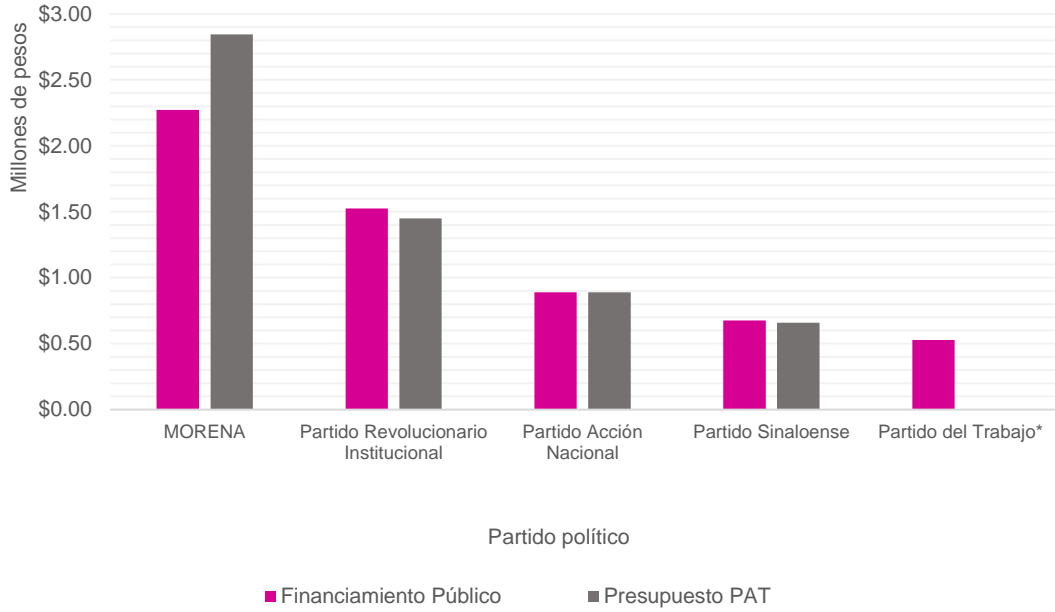
*A la fecha del presente informe se encuentra omiso en la presentación del PAT

Financiamiento Público y Presupuesto PAT 2019
Partidos Políticos en San Luis Potosí



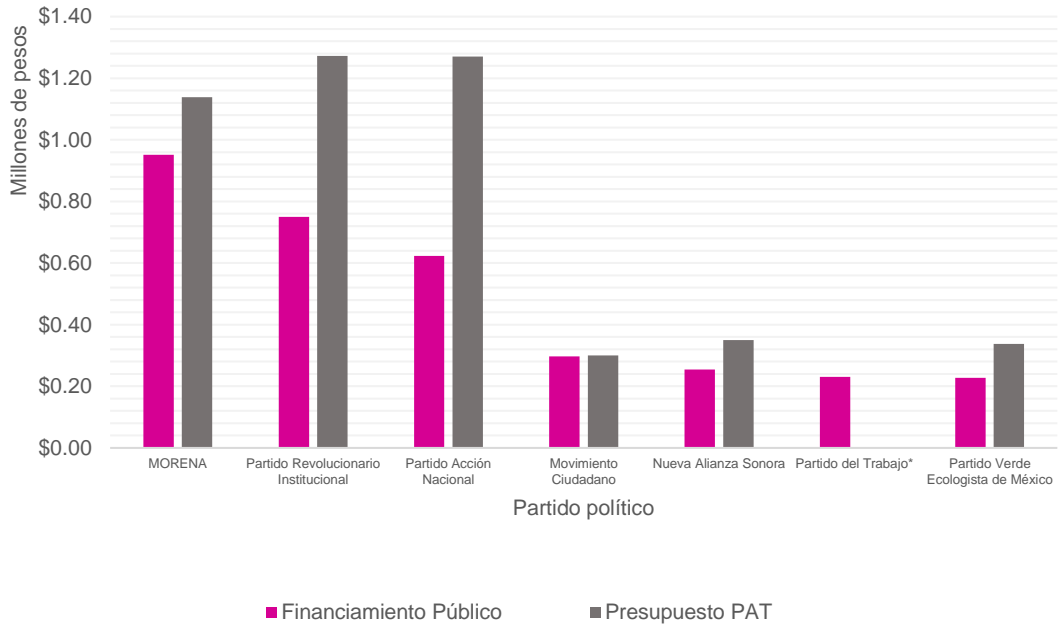
Unidad Técnica de Fiscalización

Financiamiento Público y Presupuesto PAT 2019
Partidos Políticos en Sinaloa



*A la fecha del presente informe se encuentra omiso en la presentación del PAT

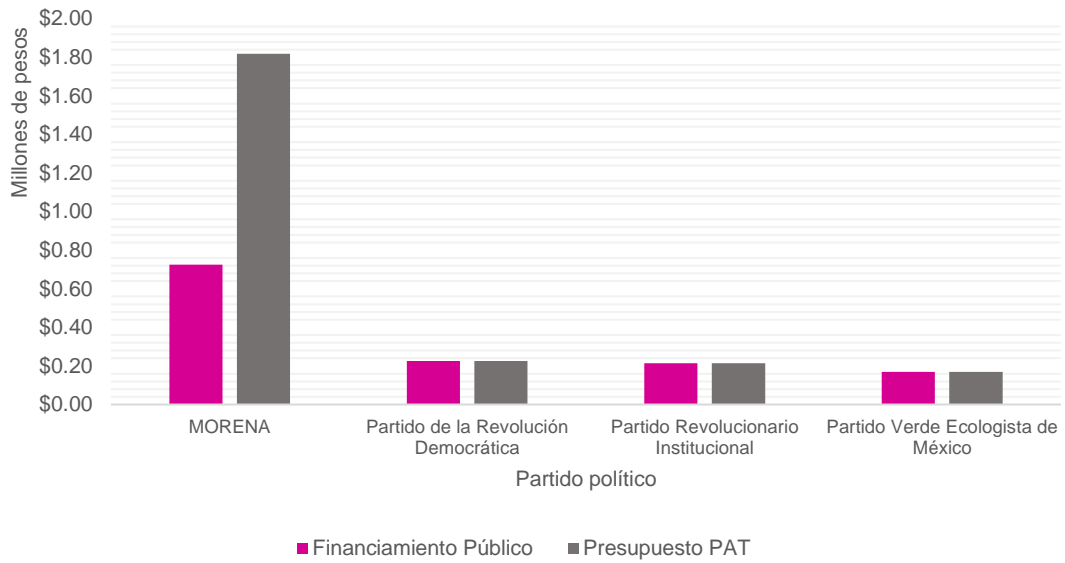
Financiamiento Público y Presupuesto PAT 2019
Partidos Políticos en Sonora



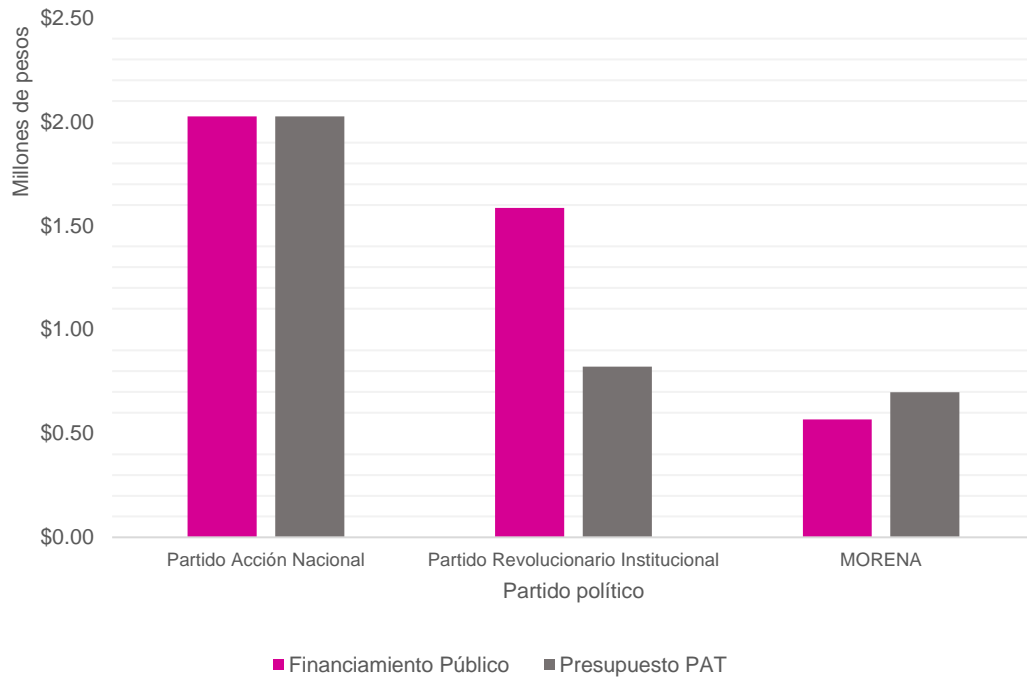
*A la fecha del presente informe se encuentra omiso en la presentación del PAT

Unidad Técnica de Fiscalización

Financiamiento Público y Presupuesto PAT 2019
Partidos Políticos en Tabasco

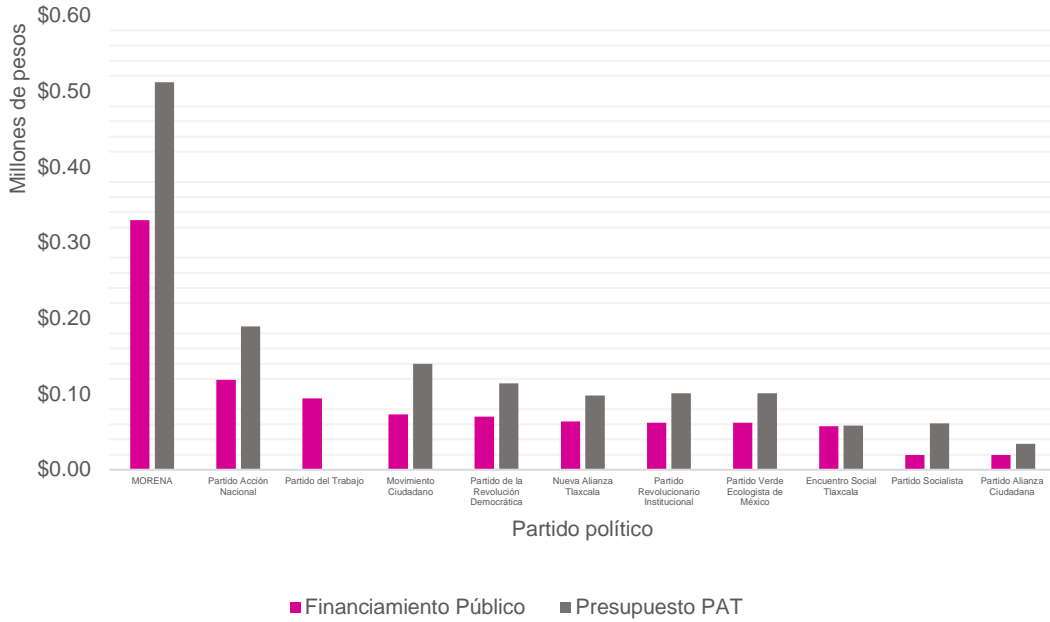


Financiamiento Público y Presupuesto PAT 2019
Partidos Políticos en Tamaulipas

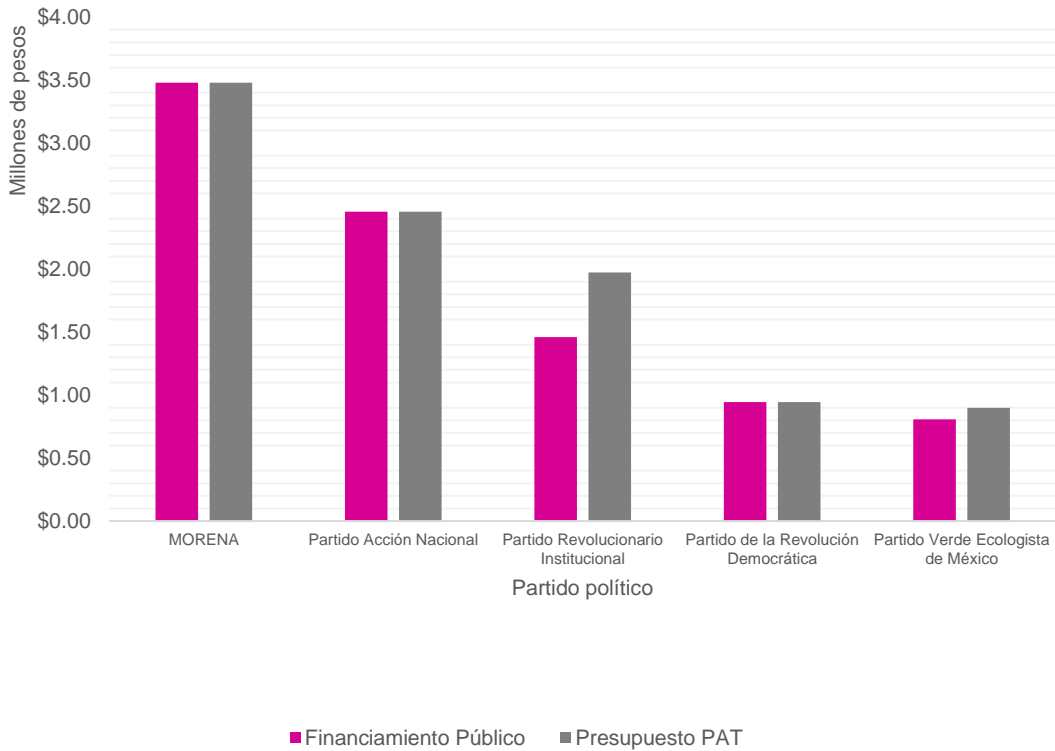


Unidad Técnica de Fiscalización

Financiamiento Público y Presupuesto PAT 2019
Partidos Políticos en Tlaxcala

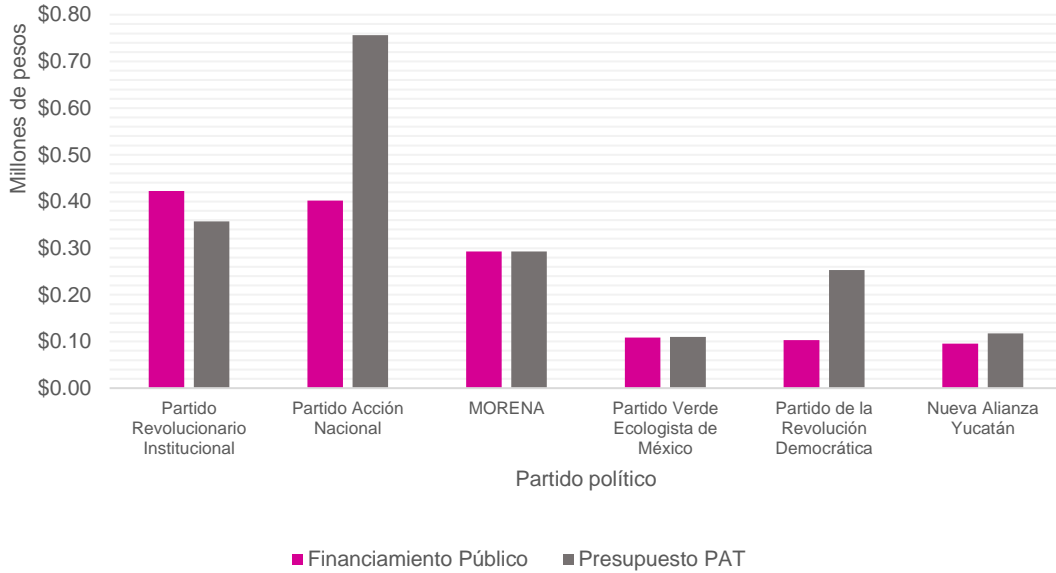


Financiamiento Público y Presupuesto PAT2019
Partidos Políticos en Veracruz

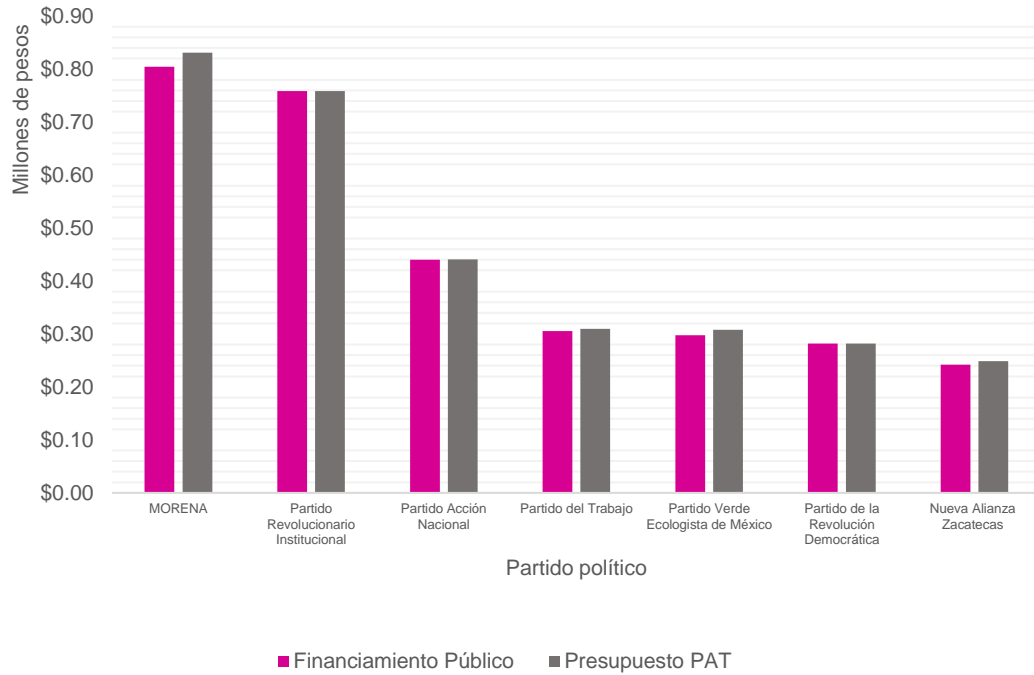


Unidad Técnica de Fiscalización

Financiamiento Público y Presupuesto PAT 2019
Partidos Políticos en Yucatán



Financiamiento Público y Presupuesto PAT 2019
Partidos Políticos en Zacatecas



Unidad Técnica de Fiscalización

ANEXO 7

ANEXO 7 VISITAS DE VERIFICACIÓN REALIZADAS EN 2019			
ENTIDAD	PARTIDOS POLÍTICOS	EVENTOS RECIBIDOS	EVENTOS VERIFICADOS
CEN*	Partido Acción Nacional	19	8
	Partido Revolucionario Institucional	57	25
	Partido de la Revolución Democrática	64	7
	Partido del Trabajo	5	1
	Movimiento Ciudadano	18	2
	MORENA	5	0
	Subtotal	168	43
Aguascalientes	Partido Acción Nacional	2	2
	Partido Verde Ecologista de México	2	2
	Nueva Alianza Aguascalientes	4	2
	Partido Libre de Aguascalientes	3	2
	Unidos Podemos	1	0
	Subtotal	12	8
Baja California	Partido Acción Nacional	3	0
	Partido Revolucionario Institucional	1	0
	Partido de la Revolución Democrática	4	0
	Movimiento Ciudadano	1	0
	MORENA	2	0
	Partido de Baja California	1	0
	Transformemos	1	0
Subtotal	13	0	
Baja California Sur *	Partido Acción Nacional	10	10
	Partido Revolucionario Institucional	1	0
	Partido de la Revolución Democrática	3	3
	Partido del Trabajo	6	3
	Movimiento Ciudadano	1	1
	MORENA	12	8
	Partido Verde Ecologista de México	4	3
	Partido de Renovación Sudcaliforniana	2	2
	Baja California Sur Coherente	1	1
	Nueva Alianza Baja California Sur	4	3
	Subtotal	44	34
Campeche *	Partido Acción Nacional	4	1
	MORENA	2	0
	Movimiento Ciudadano	3	3
	Partido Revolucionario Institucional	6	3
	Partido del Trabajo	4	1
	Subtotal	19	8
Chiapas	Partido Acción Nacional	17	2
	Chiapas Unido	2	0
	Partido de la Revolución Democrática	3	1
	Partido del Trabajo	15	1
	Movimiento Ciudadano	1	0
	MORENA	1	1
	Partido Verde Ecologista de México	2	1
	Podemos Mover a Chiapas	5	0
	Nueva Alianza Chiapas	1	0
Subtotal	47	6	
Chihuahua *	Partido Acción Nacional	9	4
	Partido Revolucionario Institucional	5	0
	Nueva Alianza Chihuahua	9	3
	MORENA	17	1
	Subtotal	40	8
Ciudad de México *	Partido Acción Nacional	14	6
	Partido Revolucionario Institucional	9	1
	Partido de la Revolución Democrática	13	0
	Partido del Trabajo	28	8
	Partido Verde Ecologista de México	3	1

Unidad Técnica de Fiscalización

ANEXO 7 VISITAS DE VERIFICACIÓN REALIZADAS EN 2019			
ENTIDAD	PARTIDOS POLÍTICOS	EVENTOS RECIBIDOS	EVENTOS VERIFICADOS
	MORENA	122	32
	Subtotal	189	48
Coahuila	Partido Acción Nacional	36	1
	Partido Revolucionario Institucional	35	4
	Partido de la Revolución Democrática	2	1
	Partido del Trabajo	1	0
	Unidad Democrática de Coahuila	1	1
	MORENA	8	4
	Subtotal	83	11
Colima	Movimiento Ciudadano	6	2
	Nueva Alianza Colima	2	2
	Partido del Trabajo	7	3
	Partido Revolucionario Institucional	11	4
	Partido Verde Ecologista de México	1	1
	Subtotal	27	12
Durango *	Partido Acción Nacional	3	1
	MORENA	1	0
	Partido de la Revolución Democrática	5	1
	Movimiento Ciudadano	1	1
	Partido Duranguense	4	4
	Subtotal	14	7
Estado de México	Partido Acción Nacional	2	1
	Partido Revolucionario Institucional	7	0
	Partido de la Revolución Democrática	7	4
	Partido del Trabajo	2	0
	Movimiento Ciudadano	1	1
	Vía Radical	1	0
	Partido Verde Ecologista de México	2	1
	Nueva Alianza Estado de México	7	3
	Subtotal	29	10
Guanajuato *	Partido Acción Nacional	26	13
	Partido Revolucionario Institucional	1	0
	Partido de la Revolución Democrática	1	1
	Partido Verde Ecologista de México	19	8
	Movimiento Ciudadano	1	1
	Nueva Alianza Guanajuato	1	0
	Subtotal	49	23
Guerrero *	Partido Acción Nacional	7	0
	Partido Revolucionario Institucional	12	4
	Partido de la Revolución Democrática	20	4
	Partido del Trabajo	4	0
	Movimiento Ciudadano	11	5
	MORENA	10	1
	Partido Verde Ecologista de México	3	1
	Subtotal	67	15
Hidalgo *	Partido Acción Nacional	22	0
	Partido Revolucionario Institucional	32	0
	Partido de la Revolución Democrática	15	0
	Encuentro Social Hidalgo	10	0
	Movimiento Ciudadano	1	0
	Nueva Alianza Hidalgo	19	2
	Más por Hidalgo	5	0
	MORENA	15	0
	Partido del Trabajo	1	0
	Podemos	4	1
	Subtotal	124	3
Jalisco	Partido Acción Nacional	21	3
	Partido Revolucionario Institucional	4	0
	MORENA	4	0
	Movimiento Ciudadano	12	7
	Subtotal	41	10

Unidad Técnica de Fiscalización

ANEXO 7 VISITAS DE VERIFICACIÓN REALIZADAS EN 2019			
ENTIDAD	PARTIDOS POLÍTICOS	EVENTOS RECIBIDOS	EVENTOS VERIFICADOS
Michoacán *	Partido Acción Nacional	16	7
	Partido Revolucionario Institucional	37	6
	Partido de la Revolución Democrática	5	0
	Partido del Trabajo	18	2
	Movimiento Ciudadano	1	0
	Partido Verde Ecologista de México	2	0
	Subtotal	79	15
Morelos	Partido Humanista Morelos	3	1
	Partido Verde Ecologista de México	2	1
	Partido del Trabajo	6	2
	Movimiento Ciudadano	1	0
	MORENA	3	0
	Partido Socialdemócrata de Morelos	1	1
Subtotal	16	5	
Nayarit	Partido Acción Nacional	1	0
	Partido de la Revolución Democrática	1	0
	Movimiento Ciudadano	5	2
	Nueva Alianza Nayarit	4	1
	Visión y Valores en Acción	2	0
	MORENA	2	1
	Partido del Trabajo	4	2
	Movimiento Levántate para Nayarit	1	1
	Subtotal	20	7
Nuevo León *	Partido Acción Nacional	16	1
	Partido Revolucionario Institucional	15	4
	Nueva Alianza Nuevo León	6	1
	Movimiento Ciudadano	4	1
	MORENA	6	1
	Partido del Trabajo	7	5
Subtotal	54	13	
Oaxaca	Partido Acción Nacional	11	5
	Partido Revolucionario Institucional	8	6
	Nueva Alianza Oaxaca	2	1
	Partido de la Revolución Democrática	3	1
	MORENA	2	2
	Partido del Trabajo	7	4
Subtotal	35	20	
Puebla	Partido Acción Nacional	11	2
	Partido Revolucionario Institucional	6	1
	Nueva Alianza Puebla	27	7
	Partido de la Revolución Democrática	16	2
	MORENA	5	0
	Movimiento Ciudadano	2	2
	Partido del Trabajo	10	0
	Compromiso por Puebla	4	0
	Pacto Social de Integración	2	1
	Partido Compromiso por Puebla	3	2
	Partido Verde Ecologista de México	2	1
	Subtotal	88	18
	Querétaro	Partido Acción Nacional	11
Partido Verde Ecologista de México		1	0
MORENA		29	11
Partido Queretano Independiente		14	13
Subtotal	55	29	
Quintana Roo	Partido Acción Nacional	7	1
	Partido Revolucionario Institucional	6	2
	Partido Verde Ecologista de México	1	0
	Partido del Trabajo	1	0
	Movimiento Ciudadano	1	0
MORENA	2	2	

Unidad Técnica de Fiscalización

ANEXO 7 VISITAS DE VERIFICACIÓN REALIZADAS EN 2019			
ENTIDAD	PARTIDOS POLÍTICOS	EVENTOS RECIBIDOS	EVENTOS VERIFICADOS
	Movimiento Auténtico Social	1	0
	Partido Encuentro Social	4	0
	Subtotal	23	5
San Luis Potosí *	Partido Acción Nacional	16	0
	Partido Revolucionario Institucional	8	1
	Partido de la Revolución Democrática	3	2
	Partido Conciencia Popular	7	0
	Movimiento Ciudadano	4	1
	MORENA	11	0
	Conciencia Popular	9	2
	Nueva Alianza San Luis Potosí	4	1
	Partido del Trabajo	18	1
	Partido Verde Ecologista de México	11	0
	Subtotal	91	8
Sinaloa	Partido Acción Nacional	15	2
	Partido Revolucionario Institucional	34	3
	Partido de la Revolución Democrática	1	0
	Partido Sinaloense	21	6
	MORENA	4	1
	Subtotal	75	12
Sonora	Partido Acción Nacional	24	7
	Partido Revolucionario Institucional	16	0
	Partido de la Revolución Democrática	1	0
	Partido Verde Ecologista de México	6	1
	Movimiento Ciudadano	8	0
	MORENA	23	1
	Nueva Alianza Sonora	2	1
	Partido del Trabajo	5	1
	Subtotal	85	11
Tabasco *	Partido Revolucionario Institucional	3	2
	Partido de la Revolución Democrática	4	3
	MORENA	11	7
	Subtotal	18	12
Tamaulipas	Partido Acción Nacional	8	2
	Partido Revolucionario Institucional	7	3
	MORENA	3	2
	Subtotal	18	7
Tlaxcala	Partido Acción Nacional	7	6
	Partido de la Revolución Democrática	1	0
	Movimiento Ciudadano	2	2
	Nueva Alianza Tlaxcala	2	2
	MORENA	5	4
	Partido Alianza Ciudadana	1	0
	Encuentro Social Tlaxcala	2	1
	Partido Socialista	4	0
	Partido Verde Ecologista de México	1	1
	Subtotal	25	16
Veracruz *	Partido Acción Nacional	10	6
	Partido Revolucionario Institucional	17	3
	Partido de la Revolución Democrática	2	1
	Partido Verde Ecologista de México	2	2
	Subtotal	31	12
Yucatán *	Partido Acción Nacional	8	8
	Partido de la Revolución Democrática	2	2
	Partido Revolucionario Institucional	4	3
	Nueva Alianza Yucatán	6	5
	MORENA	12	7
	Partido Verde Ecologista de México	2	1
	Subtotal	34	26
Zacatecas *	Partido Acción Nacional	8	8
	Partido Revolucionario Institucional	8	7

Unidad Técnica de Fiscalización

ANEXO 7 VISITAS DE VERIFICACIÓN REALIZADAS EN 2019			
ENTIDAD	PARTIDOS POLÍTICOS	EVENTOS RECIBIDOS	EVENTOS VERIFICADOS
	Partido del Trabajo	1	0
	MORENA	2	2
	Partido Verde Ecologista de México	4	4
	Subtotal	23	21
	Total	1736	483

* Entidad que realizó visitas de verificación con dispositivo móvil de julio a diciembre de 2019.

Unidad Técnica de Fiscalización

Unidad Técnica de Fiscalización

ANEXO 8

ANEXO 8 RECOMENDACIONES POR CATEGORÍA 2019						
ENTIDAD	PARTIDO	NÚMERO DE PROYECTOS	I. ESTRUCTURA	II. VALORACIÓN DE CADA ELEMENTO PAT	III. ALINEACIÓN DEL PAT CON EL OBJETIVO DEL RUBRO	IV. RESTRICCIONES DEL GASTO PROGRAMADO
Aguascalientes	PAN	4	0	4	0	1
Baja California	PAN	4	0	4	0	0
C.E.N.	PAN	2	0	2	0	0
Campeche	PAN	3	0	3	2	0
Chihuahua	PAN	3	0	3	0	0
Ciudad de México	PAN	4	0	4	0	0
Coahuila	PAN	3	0	3	1	0
Estado de México	PAN	6	0	6	0	0
Guanajuato	PAN	12	0	12	0	0
Guerrero	PAN	2	0	2	0	0
Hidalgo	PAN	1	0	1	0	0
Michoacán	PAN	1	0	1	0	0
Morelos	PAN	4	0	4	0	0
Nayarit	PAN	4	0	4	0	0
Nuevo León	PAN	10	0	10	3	0
Oaxaca	PAN	6	0	6	0	0
Puebla	PAN	4	0	4	0	0
Querétaro	PAN	18	0	18	0	0
Quintana Roo	PAN	2	0	2	0	0
San Luis Potosí	PAN	1	0	1	0	0
Sinaloa	PAN	3	0	3	0	0
Sonora	PAN	6	0	6	0	0
Tamaulipas	PAN	2	0	2	2	0
Tlaxcala	PAN	1	0	1	0	0
Veracruz	PAN	1	0	1	0	0
Yucatán	PAN	2	0	2	0	0
Zacatecas	PAN	1	0	1	0	0
	Total PAN		0	110	8	1
Baja California	PRI	3	0	3	0	0
C.E.N.	PRI	39	0	39	0	0
Campeche	PRI	8	0	8	0	0
Ciudad de México	PRI	22	0	22	2	0
Coahuila	PRI	5	0	5	0	0
Estado de México	PRI	10	0	10	0	0
Guanajuato	PRI	2	0	2	0	0
Guerrero	PRI	6	0	6	0	0
Hidalgo	PRI	11	0	11	0	2
Jalisco	PRI	10	0	10	0	0
Michoacán	PRI	12	0	12	0	0
Morelos	PRI	4	0	4	0	0
Nayarit	PRI	2	0	2	0	0
Nuevo León	PRI	27	0	27	27	0
Oaxaca	PRI	1	0	1	0	0
Puebla	PRI	3	0	3	0	0
Querétaro	PRI	2	0	2	0	0
Quintana Roo	PRI	1	0	1	0	0
San Luis Potosí	PRI	1	0	1	0	0
Sinaloa	PRI	18	0	18	0	0
Sonora	PRI	8	0	8	0	0
Tabasco	PRI	3	0	3	0	0
Tamaulipas	PRI	2	0	2	0	0
Tlaxcala	PRI	1	0	1	0	0
Veracruz	PRI	4	0	4	0	0
Yucatán	PRI	4	0	4	0	0
Zacatecas	PRI	1	0	1	0	0

Unidad Técnica de Fiscalización

ANEXO 8 RECOMENDACIONES POR CATEGORÍA 2019						
ENTIDAD	PARTIDO	NÚMERO DE PROYECTOS	I. ESTRUCTURA	II. VALORACIÓN DE CADA ELEMENTO PAT	III. ALINEACIÓN DEL PAT CON EL OBJETIVO DEL RUBRO	IV. RESTRICCIONES DEL GASTO PROGRAMADO
	Total PRI		0	210	29	2
Baja California	PRD	2	0	2	0	0
Baja California Sur	PRD	3	0	3	0	0
C.E.N.	PRD	26	2	26	0	0
Campeche	PRD	2	0	2	0	0
Ciudad de México	PRD	20	0	20	0	0
Coahuila	PRD	1	0	1	0	0
Colima	PRD	1	0	1	0	0
Durango	PRD	1	0	1	0	0
Estado de México	PRD	2	0	2	0	0
Guanajuato	PRD	2	0	2	0	0
Guerrero	PRD	22	0	22	0	0
Hidalgo	PRD	8	0	8	0	0
Michoacán	PRD	7	0	7	0	0
Morelos	PRD	1	0	1	0	0
Nayarit	PRD	2	0	2	0	0
Oaxaca	PRD	1	0	1	0	0
Puebla	PRD	2	0	2	0	0
San Luis Potosí	PRD	1	0	1	0	0
Tabasco	PRD	8	0	8	0	0
Tlaxcala	PRD	2	0	2	0	0
Veracruz	PRD	1	0	1	0	0
Yucatán	PRD	6	0	6	0	0
Zacatecas	PRD	4	0	4	0	0
	Total PRD		2	125	0	0
Baja California Sur	PT	1	0	1	0	0
C.E.N.	PT	2	0	2	0	0
Campeche	PT	7	0	7	0	0
Chihuahua	PT	2	0	2	0	0
Ciudad de México	PT	4	0	4	0	0
Estado de México	PT	3	0	3	0	0
Guerrero	PT	4	0	4	0	0
Michoacán	PT	2	0	2	0	0
Morelos	PT	1	0	1	0	0
Nayarit	PT	2	0	2	2	0
Nuevo León	PT	21	0	21	15	0
Oaxaca	PT	1	0	1	0	0
Puebla	PT	14	0	14	0	0
San Luis Potosí	PT	1	0	1	0	0
Sinaloa	PT	2	0	2	0	0
Zacatecas	PT	1	0	1	0	0
	Total PT		0	68	17	0
Aguascalientes	PVEM	4	0	4	0	0
C.E.N.	PVEM	5	0	5	1	0
Campeche	PVEM	1	0	1	0	0
Chihuahua	PVEM	12	0	12	0	0
Ciudad de México	PVEM	3	0	3	0	0
Colima	PVEM	1	0	1	0	0
Estado de México	PVEM	1	0	1	0	0
Guanajuato	PVEM	4	0	4	0	0
Guerrero	PVEM	2	0	2	0	0
Jalisco	PVEM	8	0	8	0	0
Michoacán	PVEM	3	0	3	0	0
Morelos	PVEM	2	0	2	0	0
Nuevo León	PVEM	3	0	3	0	0
Oaxaca	PVEM	3	0	3	0	0
Puebla	PVEM	4	0	4	0	0
Querétaro	PVEM	2	0	2	0	0

Unidad Técnica de Fiscalización

ANEXO 8 RECOMENDACIONES POR CATEGORÍA 2019						
ENTIDAD	PARTIDO	NÚMERO DE PROYECTOS	I. ESTRUCTURA	II. VALORACIÓN DE CADA ELEMENTO PAT	III. ALINEACIÓN DEL PAT CON EL OBJETIVO DEL RUBRO	IV. RESTRICCIONES DEL GASTO PROGRAMADO
Quintana Roo	PVEM	1	0	1	0	0
San Luis Potosí	PVEM	1	0	1	0	0
Sonora	PVEM	3	0	3	0	0
Tabasco	PVEM	1	0	1	0	0
Tlaxcala	PVEM	1	0	1	0	0
Veracruz	PVEM	1	0	1	0	0
Yucatán	PVEM	3	0	3	0	0
Zacatecas	PVEM	2	0	2	0	0
	Total PVEM		0	71	1	0
Baja California	MC	1	0	1	0	0
Baja California Sur	MC	1	0	1	0	0
C.E.N.	MC	1	0	1	0	0
Campeche	MC	5	2	3	0	0
Chihuahua	MC	10	0	10	0	0
Colima	MC	5	1	4	0	0
Durango	MC	2	0	2	0	0
Estado de México	MC	1	0	1	0	0
Guanajuato	MC	6	0	6	0	0
Guerrero	MC	7	0	7	0	0
Jalisco	MC	2	0	2	0	0
Michoacán	MC	3	0	3	0	0
Morelos	MC	8	0	8	0	0
Nayarit	MC	2	0	2	0	0
Nuevo León	MC	14	0	14	6	0
Puebla	MC	10	0	10	0	0
Quintana Roo	MC	4	0	4	0	0
San Luis Potosí	MC	1	0	1	0	0
Sonora	MC	1	0	1	0	0
Tlaxcala	MC	5	0	5	0	0
	Total MC		3	86	6	0
Aguascalientes	Morena	2	0	2	0	0
Baja California	Morena	5	0	5	0	0
C.E.N.	Morena	4	0	4	0	0
Campeche	Morena	1	0	1	1	0
Chiapas	Morena	2	0	2	0	0
Chihuahua	Morena	10	0	10	0	0
Ciudad de México	Morena	36	0	36	0	0
Coahuila	Morena	2	0	2	0	0
Durango	Morena	1	0	1	0	0
Guanajuato	Morena	4	0	4	0	0
Guerrero	Morena	35	0	35	0	0
Hidalgo	Morena	19	0	19	0	0
Michoacán	Morena	4	0	4	0	0
Morelos	Morena	2	0	2	0	0
Nayarit	Morena	6	0	6	0	0
Nuevo León	Morena	35	0	35	21	3
Puebla	Morena	22	0	22	0	0
Querétaro	Morena	54	0	54	0	0
Quintana Roo	Morena	12	0	12	0	0
San Luis Potosí	Morena	10	0	10	1	0
Sinaloa	Morena	12	0	12	0	0
Sonora	Morena	4	0	4	0	0
Tabasco	Morena	9	0	9	0	0
Tamaulipas	Morena	21	0	21	0	0
Tlaxcala	Morena	9	0	9	0	0
Veracruz	Morena	8	0	8	0	0
Yucatán	Morena	4	0	4	0	0
Zacatecas	Morena	13	0	13	0	0

Unidad Técnica de Fiscalización

ANEXO 8 RECOMENDACIONES POR CATEGORÍA 2019						
ENTIDAD	PARTIDO	NÚMERO DE PROYECTOS	I. ESTRUCTURA	II. VALORACIÓN DE CADA ELEMENTO PAT	III. ALINEACIÓN DEL PAT CON EL OBJETIVO DEL RUBRO	IV. RESTRICCIONES DEL GASTO PROGRAMADO
	Total Morena		0	346	23	3
Aguascalientes	PL	1	0	1	0	0
Baja California	PL	1	0	1	0	0
Baja California	PL	1	0	1	0	0
Baja California	PL	4	0	4	0	0
Campeche	PL	1	0	1	0	0
Campeche	PL	1	0	1	1	0
Chiapas	PL	1	0	1	0	0
Coahuila	PL	5	1	5	0	0
Colima	PL	1	0	1	0	0
Estado de México	PL	1	0	1	0	1
Guanajuato	PL	2	0	2	0	0
Hidalgo	PL	9	2	9	0	0
Hidalgo	PL	2	1	2	0	0
Hidalgo	PL	20	0	20	0	0
Hidalgo	PL	3	0	3	0	0
Morelos	PL	2	0	2	0	0
Morelos	PL	2	0	2	0	0
Morelos	PL	1	0	1	0	0
Nayarit	PL	8	0	8	4	0
Nayarit	PL	2	0	2	0	0
Nayarit	PL	2	0	2	0	0
Nuevo León	PL	20	0	20	15	0
Oaxaca	PL	3	0	3	0	0
Puebla	PL	3	0	3	0	0
Puebla	PL	2	0	2	0	0
Puebla	PL	4	0	4	0	0
Querétaro	PL	4	0	4	0	0
Quintana Roo	PL	1	0	1	0	0
Quintana Roo	PL	6	0	6	0	0
Quintana Roo	PL	1	0	1	0	0
San Luis Potosí	PL	5	0	5	0	0
San Luis Potosí	PL	1	0	1	0	0
Sinaloa	PL	1	0	1	0	0
Sonora	PL	1	0	1	0	0
Tlaxcala	PL	1	0	1	0	0
Tlaxcala	PL	1	0	1	0	0
Tlaxcala	PL	1	0	1	0	0
Tlaxcala	PL	1	0	1	0	0
Yucatán	PL	3	0	3	0	0
Zacatecas	PL	3	0	3	0	0
	Total PL		4	132	20	1
	Total general		9	1148	104	7

Unidad Técnica de Fiscalización

ANEXO 9

ANEXO 9 FINANCIAMIENTO PÚBLICO E IMPORTE A DESTINAR EN 2020								
ENTIDAD FEDERATIVA	PARTIDO	NO. ACUERDO	FECHA APROBACIÓN	FECHA ENTREGA PAT	FINANCIAMIENTO ORDINARIO 2020		PARA CPDLP	
					CEN	LOCALES	CEN	LOCALES
Aguascalientes	PAN	CG-A-01/2020	15-ene-20	28-feb-20		15,148,190.63		302,963.81
Baja California	PAN	CRPPyF No. 27 CRPPyF No. 29	13-nov-19 09-ene-20	13-ene-20 24-feb-20		31,137,292.49		934,118.77
Baja California Sur	PAN	IEEBCS-CG042-DICIEMBRE-2019	13-dic-19	13-feb-20		4,813,211.67		240,660.58
C.E.N.	PAN	INE/CG348/2019	14-ago-19	26-sep-19	908,790,729		27,263,722	
Campeche	PAN	CG/02/2020	28-ene-19	13-mar-19		12,050,360.96		348,182.58
Chiapas	PAN	IEPC/CG-A/002/2020	22-ene-20	07-mar-20		10,436,514.83		626,190.89
Chihuahua	PAN	IEE/CE43/19	15-oct-19	27-nov-19		40,161,099.80		1,204,832.99
Ciudad de México	PAN	IECM-ACU-CG-005-2020	13-ene-20	26-feb-20		72,882,929.33		3,644,146.47
Coahuila	PAN	IEC/CG/089/2019	30-oct-19	12-dic-19		35,513,705.84		1,051,510.38
Colima	PAN	IEE/CG/A034/2019	27-sep-19	08-nov-19		5,035,836.18		151,075.09
Durango	PAN	IEPC/CG107/2019	30-oct-19	12-dic-19		11,847,255.57		355,417.67
Guanajuato	PAN	CGIEEG/031/2019	06-sep-19	21-oct-19		49,251,109.51		1,477,533.29
Guerrero	PAN	002/SEII5-01 -2020	15-ene-20	04-mar-20		10,557,899.91		527,895.00
Hidalgo	PAN	IEEH/CG/036/2019	30-oct-19	12-dic-19		6,745,045.40		539,603.63
Jalisco	PAN	IEPC-ACG-060/2019	18-dic-19	18-feb-20		18,755,486.09		562,664.58
México	PAN							
Michoacán	PAN	IEM-CG-01/2020	10-ene-19	25-feb-19		27,859,077.53		835,772.33
Morelos	PAN							
Nayarit	PAN	IEEN-CLE-012/2020	28-ene-20	13-mar-20		10,968,956.71		329,106.71
Nuevo León	PAN	CEE/CG/02/2020	21-ene-20	05-mar-20		59,247,538.58		1,777,426.16
Oaxaca	PAN	IEEPCO-CG-01/2020	20-ene-20	04-mar-20		15,343,105.06		460,293.15
Puebla	PAN	CG/AC-027/19	30-ago-19	14-oct-19		49,377,987.23		1,481,339.62
Querétaro	PAN	IEEQ/CG/A/004/20	29-ene-20	13-mar-20		31,121,970.00		1,556,098.50
Quintana Roo	PAN	IEQROO-CG-A-172-19	27-nov-19	23-ene-20		7,328,329.06		146,566.58
San Luis Potosí	PAN		29-ene-20	13-mar-20		19,663,940.83		983,197.04
Sinaloa	PAN	IEES/CG030/19	28-ago-19	10-oct-19		17,896,910.59		894,845.53
Sonora	PAN	CG01/2020	22-ene-20	06-mar-20		21,715,401.00		651,462.03
Tabasco	PAN	CE/2019/018	02-dic-19	29-nov-19		SF		
Tamaulipas	PAN	IETAM-A/CG-01/2020	14-ene-20	27-feb-20		65,670,643.47		1,970,119.30
Tlaxcala	PAN	ITE-CG 01/2020	15-ene-20	28-feb-20		6,227,110.07		186,813.30
Veracruz	PAN	OPLV/CG073/2019	30-ago-19	14-oct-19		85,168,170.00		2,555,045.10
Yucatán	PAN	ACUERDO C.G.-019/2019	03-sep-19	16-oct-19		24,519,647.18		490,392.94
Zacatecas	PAN	ACGIEEZ001/VII2019	14-ene-19	28-feb-19		8,804,651.49		440,232.57
	Total PAN				908,790,729.00	775,249,377.01	27,263,721.87	26,725,506.59
Aguascalientes	PRI	CG-A-01/2020	15-ene-20			11,042,397.04		220,847.94
Baja California	PRI	CRPPyF No. 27 CRPPyF No. 29	13-nov-19 09-ene-20			12,805,476.16		384,164.28
Baja California Sur	PRI	IEEBCS-CG042-DICIEMBRE-2019	13-dic-19			3,172,334.42		158,616.72
C.E.N.	PRI	INE/CG348/2019	14-ago-19		856,063,024		25,681,891	
Campeche	PRI	CG/02/2020	28-ene-19			14,762,522.51		432,802.01
Chiapas	PRI	IEPC/CG-A/002/2020	22-ene-20			22,016,760.61		1,321,005.64
Chihuahua	PRI	IEE/CE43/19	15-oct-19			27,054,337.41		811,630.12
Ciudad de México	PRI	IECM-ACU-CG-005-2020	13-ene-20			53,716,364.79		2,685,818.24
Coahuila	PRI	IEC/CG/089/2019	30-oct-19			40,703,933.05		1,217,155.93
Colima	PRI	IEE/CG/A034/2019	27-sep-19			5,743,653.51		172,309.61
Durango	PRI	IEPC/CG107/2019	30-oct-19			15,114,135.23		453,424.06
Guanajuato	PRI	CGIEEG/031/2019	06-sep-19			23,449,639.69		703,489.19
Guerrero	PRI	002/SEII5-01 -2020	15-ene-20			27,281,569.31		1,364,078.47
Hidalgo	PRI	IEEH/CG/036/2019	30-oct-19			10,468,620.69		837,489.66
Jalisco	PRI	IEPC-ACG-060/2019	18-dic-19			19,126,554.22		573,796.63
México	PRI							
Michoacán	PRI	IEM-CG-01/2020	10-ene-19			36,009,541.29		1,080,286.24
Morelos	PRI							
Nayarit	PRI	IEEN-CLE-012/2020	28-ene-20			11,698,825.26		351,915.10
Nuevo León	PRI	CEE/CG/02/2021	21-ene-20			42,305,963.60		1,269,178.91
Oaxaca	PRI	IEEPCO-CG-01/2020	20-ene-20			30,694,472.29		920,834.17
Puebla	PRI	CG/AC-027/19	30-ago-19			39,727,464.21		1,191,823.93
Querétaro	PRI	IEEQ/CG/A/004/20	29-ene-20			18,468,018.00		923,400.90
Quintana Roo	PRI	IEQROO-CG-A-172-19	27-nov-19			5,445,257.52		108,905.15
San Luis Potosí	PRI		29-ene-20			16,369,650.40		818,482.52
Sinaloa	PRI	IEES/CG030/19	28-ago-19			30,698,636.45		1,534,931.82
Sonora	PRI	CG01/2020	22-ene-20			26,143,714.00		784,311.42
Tabasco	PRI	CE/2019/018	02-dic-19			7,510,996.08		225,329.88
Tamaulipas	PRI	IETAM-A/CG-01/2020	14-ene-20			22,209,903.73		666,297.11
Tlaxcala	PRI	ITE-CG 01/2020	15-ene-20			3,269,389.65		98,081.69

Unidad Técnica de Fiscalización

ANEXO 9 FINANCIAMIENTO PÚBLICO E IMPORTE A DESTINAR EN 2020

ENTIDAD FEDERATIVA	PARTIDO	NO. ACUERDO	FECHA APROBACIÓN	FECHA ENTREGA PAT	FINANCIAMIENTO ORDINARIO 2020		PARA CPDLPM	
					CEN	LOCALES	CEN	LOCALES
Veracruz	PRI	OPLV/CG073/2019	30-ago-19			50,642,802.00		1,519,284.06
Yucatán	PRI	ACUERDO C.G.-019/2019	03-sep-19			25,743,637.19		514,872.74
Zacatecas	PRI	ACGIEEZ001VII2019	14-ene-19			15,173,383.84		758,669.19
	Total PRI					856,063,024.00	668,569,954.15	25,681,890.72
Aguascalientes	PRD	CG-A-01/2020	15-ene-20			976,843.08		19,536.86
Baja California	PRD	CRPPyF No. 27 CRPPyF No. 29	13-nov-19 09-ene-20			15,843,460.85		475,303.83
Baja California Sur	PRD	IEEBCS-CG042-DICIEMBRE-2019	13-dic-19			2,222,107.27		111,105.36
C.E.N.	PRD	INE/CG348/2019	14-ago-19		418,829,549		12,564,886	
Campeche	PRD	CG/02/2020	28-ene-19			4,490,220.42		112,306.19
Chiapas	PRD	IEPC/CG-A/002/2020	22-ene-20			10,109,435.15		606,566.11
Chihuahua	PRD	IEE/CE43/19	15-oct-19			SF		
Ciudad de México	PRD	IECM-ACU-CG-005-2020	13-ene-20			59,522,960.75		2,976,148.04
Coahuila	PRD	IEC/CG/089/2019	30-oct-19			9,774,273.66		230,039.14
Colima	PRD	IEE/CG/A034/2019	27-sep-19			2,800,421.95		84,012.66
Durango	PRD	IEPC/CG107/2019	30-oct-19			5,223,582.15		156,707.46
Guanajuato	PRD	CGIEEG/031/2019	06-sep-19			11,212,988.53		336,389.66
Guerrero	PRD	002/SEII5-01 -2020	15-ene-20			23,809,378.76		1,190,468.94
Hidalgo	PRD	IEEH/CG/036/2019	30-oct-19			4,104,053.33		328,324.27
Jalisco	PRD	IEPC-ACG-060/2019	18-dic-19			SF		
México	PRD							
Michoacán	PRD	IEM-CG-01/2020	10-ene-19			32,742,485.77		982,274.57
Morelos	PRD							
Nayarit	PRD	IEEN-CLE-012/2020	28-ene-20			4,503,814.67		127,071.02
Nuevo León	PRD	CEE/CG/02/2022	21-ene-20			SF		
Oaxaca	PRD	IEEPCO-CG-01/2020	20-ene-20			16,229,392.12		486,881.76
Puebla	PRD	CG/AC-027/19	30-ago-19			13,590,631.04		407,718.93
Querétaro	PRD	IEEQ/CG/A/004/20	29-ene-20			600,577.00		30,028.83
Quintana Roo	PRD	IEQROO-CG-A-172-19	27-nov-19			3,153,125.89		63,062.52
San Luis Potosí	PRD		29-ene-20			15,173,792.78		758,689.64
Sinaloa	PRD	IEES/CG030/19	28-ago-19			SF		
Sonora	PRD	CG01/2020	22-ene-20			SF		
Tabasco	PRD	CE/2019/018	02-dic-19			7,929,124.61		237,873.74
Tamaulipas	PRD	IETAM-A/CG-01/2020	14-ene-20			SF		
Tlaxcala	PRD	ITE-CG 01/2020	15-ene-20			3,688,104.90		110,643.15
Veracruz	PRD	OPLV/CG073/2019	30-ago-19			32,788,947.00		983,668.41
Yucatán	PRD	ACUERDO C.G.-019/2019	03-sep-19			6,289,108.59		125,782.17
Zacatecas	PRD	ACGIEEZ001VII2019	14-ene-19			5,642,201.12		282,110.06
	Total PRD					418,829,549.00	292,421,031.39	12,564,886.47
Aguascalientes	PT	CG-A-01/2020	15-ene-20			SF		
Baja California	PT	CRPPyF No. 27 CRPPyF No. 29	13-nov-19 09-ene-20			10,106,943.62		303,208.31
Baja California Sur	PT	IEEBCS-CG042-DICIEMBRE-2019	13-dic-19			3,106,273.66		155,313.68
C.E.N.	PT	INE/CG348/2019	14-ago-19		366,281,873		10,988,456	
Campeche	PT	CG/02/2020	28-ene-19			4,605,997.72		115,918.44
Chiapas	PT	IEPC/CG-A/002/2020	22-ene-20			10,992,835.23		659,570.11
Chihuahua	PT	IEE/CE43/19	15-oct-19			10,492,166.42		314,764.99
Ciudad de México	PT	IECM-ACU-CG-005-2020	13-ene-20			31,947,997.45		1,597,399.87
Coahuila	PT	SF				SF		
Colima	PT	IEE/CG/A034/2019	27-sep-19			2,217,425.04		66,522.75
Durango	PT	IEPC/CG107/2019	30-oct-19			6,842,036.29		205,261.09
Guanajuato	PT	CGIEEG/031/2019	06-sep-19			SF		
Guerrero	PT	002/SEII5-01 -2020	15-ene-20			11,030,066.36		551,503.32
Hidalgo	PT	IEEH/CG/036/2019	30-oct-19			4,289,274.05		343,141.92
Jalisco	PT	IEPC-ACG-060/2019	18-dic-19			SF		
México	PT							
Michoacán	PT	IEM-CG-01/2020	10-ene-19			17,482,877.49		524,486.32
Morelos	PT							
Nayarit	PT	IEEN-CLE-012/2020	28-ene-20			3,404,047.01		92,703.28
Nuevo León	PT	CEE/CG/02/2024	21-ene-20			17,084,924.11		512,547.72
Oaxaca	PT	IEEPCO-CG-01/2020	20-ene-20			14,095,738.07		422,872.14
Puebla	PT	CG/AC-027/19	30-ago-19			15,765,654.22		472,969.63
Querétaro	PT	IEEQ/CG/A/004/20	29-ene-20			600,577.00		30,028.83
Quintana Roo	PT	IEQROO-CG-A-172-19	27-nov-19			2,564,965.66		51,299.31
San Luis Potosí	PT		29-ene-20			7,193,246.31		359,662.32
Sinaloa	PT	IEES/CG030/19	28-ago-19			10,622,524.47		531,126.22
Sonora	PT	CG01/2020	22-ene-20			8,032,227.00		240,966.81
Tabasco	PT	CE/2019/018	02-dic-19			SF		
Tamaulipas	PT	IETAM-A/CG-01/2020	14-ene-20			SF		
Tlaxcala	PT	ITE-CG 01/2020	15-ene-20			4,943,246.37		148,297.39

Unidad Técnica de Fiscalización

ANEXO 9 FINANCIAMIENTO PÚBLICO E IMPORTE A DESTINAR EN 2020

ENTIDAD FEDERATIVA	PARTIDO	NO. ACUERDO	FECHA APROBACIÓN	FECHA ENTREGA PAT	FINANCIAMIENTO ORDINARIO 2020		PARA CPDLP M	
					CEN	LOCALES	CEN	LOCALES
Veracruz	PT	OPLV/CG073/2019	30-ago-19			SF		
Yucatán	PT	ACUERDO C.G.-019/2019	03-sep-19			SF		
Zacatecas	PT	ACGIEEZ001VII2019	14-ene-19			6,104,624.56		305,231.23
	Total PT				366,281,873.00	203,525,668.11	10,988,456.19	8,004,795.70
Aguascalientes	PVEM	CG-A-01/2020	15-ene-20			5,630,075.82		112,601.52
Baja California Sur	PVEM	IEEBCS-CG042-DICIEMBRE-2019	13-dic-19			580,945.47		29,047.27
C.E.N.	PVEM	INE/CG348/2019	14-ago-19		399,841,446		11,995,243	
Campeche	PVEM	CG/02/2020	28-ene-19			1,039,106.88		69,471.72
Chiapas	PVEM	IEPC/CG-A/002/2020	22-ene-20			24,603,634.69		1,476,218.08
Chihuahua	PVEM	IEE/CE43/19	15-oct-19			11,353,670.30		340,610.11
Ciudad de México	PVEM	IECM-ACU-CG-005-2020	13-ene-20			35,560,904.94		1,778,045.25
Coahuila	PVEM	SF	SF			SF		
Durango	PVEM	IEPC/CG107/2019	30-oct-19			5,223,582.15		156,707.46
Guanajuato	PVEM	CGIEEG/031/2019	06-sep-19			17,239,012.99		517,170.39
Guerrero	PVEM	002/SEII5-01 -2020	15-ene-20			12,368,813.77		618,440.69
Hidalgo	PVEM	IEEH/CG/036/2019	30-oct-19			SF		
Jalisco	PVEM	IEPC-ACG-060/2019	18-dic-19			10,120,711.60		303,621.35
México	PVEM							
Michoacán	PVEM	IEM-CG-01/2020	10-ene-19			21,243,219.92		637,296.60
Morelos	PVEM							
Nayarit	PVEM	SF	SF			SF		
Nuevo León	PVEM	CEE/CG/02/2023	21-ene-20			19,016,967.13		570,509.01
Oaxaca	PVEM	IEEPCO-CG-01/2020	20-ene-20			10,528,706.20		315,861.19
Puebla	PVEM	CG/AC-027/19	30-ago-19			16,898,859.57		506,965.79
Querétaro	PVEM	IEEQ/CG/A/004/20	29-ene-20			7,922,903.00		395,855.65
Quintana Roo	PVEM	IEQROO-CG-A-172-19	27-nov-19			3,840,362.80		76,807.26
San Luis Potosí	PVEM		29-ene-20			8,764,643.33		438,232.17
Sinaloa	PVEM	IEES/CG030/19	28-ago-19			SF		
Sonora	PVEM	CG01/2020	22-ene-20			7,936,904.00		238,107.12
Tabasco	PVEM	CE/2019/018	02-dic-19			5,932,044.19		177,961.33
Tamaulipas	PVEM	IETAM-A/CG-01/2020	14-ene-20			SF		
Tlaxcala	PVEM	ITE-CG 01/2020	15-ene-20			3,265,305.60		97,959.17
Veracruz	PVEM	OPLV/CG073/2019	30-ago-19			27,982,005.00		839,460.15
Yucatán	PVEM	ACUERDO C.G.-019/2019	03-sep-19			6,600,671.81		132,013.44
Zacatecas	PVEM	ACGIEEZ001VII2019	14-ene-19			5,957,788.68		297,889.43
	Total PVEM				399,841,446.00	269,610,839.84	11,995,243.38	10,126,852.13
Aguascalientes	MC	CG-A-01/2020	15-ene-20			SF		
Baja California	MC	CRPPyF No. 27	13-nov-19					
Baja California Sur	MC	CRPPyF No. 29	09-ene-20			14,242,966.38		427,288.99
Baja California Sur	MC	IEEBCS-CG042-DICIEMBRE-2019	13-dic-19			SF		
C.E.N.	MC	INE/CG348/2019	14-ago-19		385,113,498		11,553,405	
Campeche	MC	CG/02/2020	28-ene-19			1,039,106.88		69,471.72
Chihuahua	MC	IEE/CE43/19	15-oct-19			10,014,282.80		300,428.48
Ciudad de México	MC	IECM-ACU-CG-005-2020	13-ene-20			SF		
Coahuila	MC	SF	SF			SF		
Colima	MC	IEE/CG/A034/2019	27-sep-19			2,879,212.71		86,376.38
Durango	MC	IEPC/CG107/2019	30-oct-19			4,828,959.07		144,868.77
Guanajuato	MC	CGIEEG/031/2019	06-sep-19			11,051,438.28		331,543.15
Guerrero	MC	002/SEII5-01 -2020	15-ene-20			9,899,199.42		494,959.97
Hidalgo	MC	IEEH/CG/036/2019	30-oct-19			SF		
Jalisco	MC	IEPC-ACG-060/2019	18-dic-19			29,623,511.24		888,705.34
México	MC							
Michoacán	MC	IEM-CG-01/2020	10-ene-19			13,710,479.51		411,314.39
Morelos	MC							
Nayarit	MC	IEEN-CLE-012/2020	28-ene-20			4,862,689.51		138,285.86
Nuevo León	MC	CEE/CG/02/2025	21-ene-20			28,238,516.78		847,155.50
Oaxaca	MC	IEEPCO-CG-01/2020	20-ene-20			SF		
Puebla	MC	CG/AC-027/19	30-ago-19			14,266,898.75		428,006.96
Querétaro	MC	IEEQ/CG/A/004/20	29-ene-20			600,577.00		30,028.83
Quintana Roo	MC	IEQROO-CG-A-172-19	27-nov-19			3,223,284.72		64,465.69
San Luis Potosí	MC		29-ene-20			8,881,731.12		444,086.56
Sinaloa	MC	IEES/CG030/19	28-ago-19			SF		
Sonora	MC	CG01/2020	22-ene-20			10,361,862.00		310,855.86
Tabasco	MC	CE/2019/018	02-dic-19			SF		
Tamaulipas	MC	IETAM-A/CG-01/2020	14-ene-20			14,767,986.52		443,039.60
Tlaxcala	MC	ITE-CG 01/2020	15-ene-20			3,829,975.31		114,899.26
Veracruz	MC	OPLV/CG073/2019	30-ago-19			SF		
Yucatán	MC	ACUERDO C.G.-019/2019	03-sep-19			SF		
Zacatecas	MC	ACGIEEZ001VII2019	14-ene-19					
	Total MC				385,113,498.00	186,322,678.00	11,553,404.94	5,975,781.32

Unidad Técnica de Fiscalización

ANEXO 9 FINANCIAMIENTO PÚBLICO E IMPORTE A DESTINAR EN 2020

ENTIDAD FEDERATIVA	PARTIDO	NO. ACUERDO	FECHA APROBACIÓN	FECHA ENTREGA PAT	FINANCIAMIENTO ORDINARIO 2020		PARA CPDLPM	
					CEN	LOCALES	CEN	LOCALES
Aguascalientes	Morena	CG-A-01/2020	15-ene-20			12,623,661.78		252,473.24
Baja California	Morena	CRPPyF No. 27 CRPPyF No. 29	13-nov-19 09-ene-20			54,111,789.12		1,623,353.67
Baja California Sur	Morena	IEEBCS-CG042-DICIEMBRE-2019	13-dic-19			9,564,511.10		478,225.56
C.E.N.	Morena	INE/CG348/2019	14-ago-19		1,653,944,795		49,618,344	
Campeche	Morena	CG/02/2020	28-ene-19			16,046,242.47		472,854.08
Chiapas	Morena	IEPC/CG-A/002/2020	22-ene-20			49,576,943.45		2,974,616.61
Chihuahua	Morena	IEE/CE43/19	15-oct-19			38,873,831.46		1,166,214.94
Ciudad de México	Morena	IECM-ACU-CG-005-2020	13-ene-20			169,460,605.10		8,473,030.26
Coahuila	Morena	IEC/CG/089/2019	30-oct-19			17,394,438.51		258,786.13
Colima	Morena	IEE/CG/A034/2019	27-sep-19			8,517,266.08		255,517.98
Durango	Morena	IEPC/CG107/2019	30-oct-19			17,142,198.13		514,265.94
Guanajuato	Morena	CGIEEG/031/2019	06-sep-19			27,792,309.65		833,769.29
Guerrero	Morena	002/SEI15-01 -2020	15-ene-20			41,964,179.03		2,098,208.95
Hidalgo	Morena	IEEH/CG/036/2019	30-oct-19			20,013,875.00		1,601,110.00
Jalisco	Morena	IEPC-ACG-060/2019	18-dic-19			24,486,661.05		550,796.57
México	Morena							
Michoacán	Morena	IEM-CG-01/2020	10-ene-19			49,925,367.99		1,497,761.04
Morelos	Morena							
Nayarit	Morena	IEEN-CLE-012/2020	28-ene-20			7,243,304.16		212,680.07
Nuevo León	Morena	CEE/CG/02/2027	21-ene-20			37,871,520.03		1,136,145.60
Oaxaca	Morena	IEEPCO-CG-01/2020	20-ene-20			58,180,312.97		1,745,409.39
Puebla	Morena	CG/AC-027/19	30-ago-19			73,595,682.30		2,207,870.47
Querétaro	Morena	IEEQ/CG/A/004/20	29-ene-20			22,441,821.00		1,122,091.04
Quintana Roo	Morena	IEQROO-CG-A-172-19	27-nov-19			10,137,386.51		202,747.73
San Luis Potosí	Morena		29-ene-20			20,191,539.56		1,009,576.98
Sinaloa	Morena	IEES/CG030/19	28-ago-19			45,750,329.03		2,287,516.45
Sonora	Morena	CG01/2020	22-ene-20			33,172,574.00		995,177.22
Tabasco	Morena	CE/2019/018	02-dic-19			25,405,958.09		762,178.74
Tamaulipas	Morena	IETAM-A/CG-01/2020	14-ene-20			42,125,144.64		1,263,754.34
Tlaxcala	Morena	ITE-CG 01/2020	15-ene-20			17,320,520.01		519,615.60
Veracruz	Morena	OPLV/CG073/2019	30-ago-19			120,752,875.00		3,622,586.25
Yucatán	Morena	ACUERDO C.G.-019/2019	03-sep-19			17,850,546.49		357,010.93
Zacatecas	Morena	ACGIEEZ001VII2019	14-ene-19			16,093,847.57		6,093,847.57
	Total Morena				1,653,944,795.00	1,105,627,241.29	49,618,343.85	46,589,192.64
Aguascalientes	PL	CG-A-01/2020	15-ene-20			1,059,942.58		21,198.85
Aguascalientes	PL	CG-A-01/2020	15-ene-20			1,059,942.58		21,198.85
Aguascalientes	PL	CG-A-01/2020	15-ene-20			5,456,075.64		109,121.51
Baja California	PL	CRPPyF No. 27 CRPPyF No. 29	13-nov-19 09-ene-20			11,666,967.10		350,009.01
Baja California	PL	CRPPyF No. 27 CRPPyF No. 29	13-nov-19 09-ene-20			3,059,487.67		91,784.63
Baja California Sur	PL	IEEBCS-CG042-DICIEMBRE-2019	13-dic-19			1,515,903.83		75,795.19
Baja California Sur	PL	IEEBCS-CG042-DICIEMBRE-2019	13-dic-19			1,515,903.83		75,795.19
Baja California Sur	PL	IEEBCS-CG042-DICIEMBRE-2019	13-dic-19			1,975,136.63		98,756.83
Baja California Sur	PL	IEEBCS-CG042-DICIEMBRE-2019	13-dic-19			580,945.47		29,047.27
Campeche	PL	SF	SF			SF		
Campeche	PL	SF	SF			SF		
Chiapas	PL	IEPC/CG-A/002/2020	22-ene-20			11,327,830.69		679,669.84
Chiapas	PL	IEPC/CG-A/002/2020	22-ene-20			11,712,642.72		702,758.56
Chiapas	PL	IEPC/CG-A/002/2020	22-ene-20			3,077,073.42		184,624.41
Chihuahua	PL	IEE/CE43/19	15-oct-19			11,136,216.21		334,086.49
Coahuila	PL	IEC/CG/089/2019	30-oct-19			10,675,012.91		473,235.89
Coahuila	PL	IEC/CG/089/2019	30-oct-19			2,426,837.53		136,509.61
Coahuila	PL	IEC/CG/089/2019	30-oct-19			2,426,837.53		136,509.61
Coahuila	PL	IEC/CG/089/2019	30-oct-19			2,426,837.53		136,509.61
Colima	PL	IEE/CG/A034/2019	27-sep-19			2,363,174.27		70,895.23
Colima	PL	IEE/CG/A034/2019	27-sep-19			178,412.41		5,352.37
Durango	PL	IEPC/CG107/2019	30-oct-19			5,138,663.26		154,159.90
Guanajuato	PL	CGIEEG/031/2019	06-sep-19			11,451,285.62		343,538.57
Hidalgo	PL	IEEH/CG/036/2019	30-oct-19			12,219,048.48		977,523.88
Hidalgo	PL	IEEH/CG/036/2019	30-oct-19			2,372,630.77		189,810.46
Hidalgo	PL	IEEH/CG/036/2019	30-oct-19			2,372,630.77		189,810.46
Hidalgo	PL	IEEH/CG/036/2019	30-oct-19			14,120,712.05		1,129,656.96
México	PL							
Morelos	PL							
Morelos	PL							
Morelos	PL							
Nayarit	PL	IEEN-CLE-012/2020	28-ene-20			3,260,262.51		88,210.02
Nayarit	PL	IEEN-CLE-012/2020	28-ene-20			957,122.91		47,856.15

Unidad Técnica de Fiscalización

ANEXO 9 FINANCIAMIENTO PÚBLICO E IMPORTE A DESTINAR EN 2020

ENTIDAD FEDERATIVA	PARTIDO	NO. ACUERDO	FECHA APROBACIÓN	FECHA ENTREGA PAT	FINANCIAMIENTO ORDINARIO 2020		PARA CPDLP	
					CEN	LOCALES	CEN	LOCALES
Nayarit	PL	IEEN-CLE-012/2020	28-ene-20			957,122.91		47,856.15
Nuevo León	PL	CEE/CG/02/2026	21-ene-20			14,862,537.11		445,876.11
Oaxaca	PL	IEEPCO-CG-01/2020	20-ene-20			3,190,033.68		95,701.01
Oaxaca	PL	IEEPCO-CG-01/2020	20-ene-20			11,239,924.21		337,197.73
Puebla	PL	CG/AC-027/19	30-ago-19			14,011,013.67		420,330.41
Puebla	PL	CG/AC-027/19	30-ago-19			13,115,415.89		393,462.48
Puebla	PL	CG/AC-027/19	30-ago-19			5,006,992.14		150,209.76
Querétaro	PL	IEEQ/CG/A/004/20	29-ene-20			8,330,052.00		413,411.17
Quintana Roo	PL	IEQROO-CG-A-172-19	27-nov-19			2,463,830.00		49,276.60
Quintana Roo	PL	IEQROO-CG-A-172-19	27-nov-19			2,664,288.19		53,285.76
Quintana Roo	PL	IEQROO-CG-A-172-19	27-nov-19			3,080,570.05		61,611.40
San Luis Potosí	PL		29-ene-20			7,931,026.08		396,551.30
San Luis Potosí	PL		29-ene-20			7,019,303.39		350,965.17
Sinaloa	PL	IEES/CG030/19	28-ago-19			13,627,441.19		681,372.06
Sonora	PL	CG01/2020	22-ene-20			8,861,944.00		265,858.32
Tlaxcala	PL	ITE-CG 01/2020	15-ene-20			3,357,698.80		100,730.96
Tlaxcala	PL	ITE-CG 01/2020	15-ene-20			3,009,081.86		90,272.46
Tlaxcala	PL	ITE-CG 01/2020	15-ene-20			1,029,693.32		30,890.80
Tlaxcala	PL	ITE-CG 01/2020	15-ene-20			1,029,693.32		30,890.80
Tlaxcala	PL	ITE-CG 01/2020	15-ene-20			514,846.66		15,445.40
Yucatán	PL	ACUERDO C.G.-019/2019	03-sep-19			5,798,098.51		115,961.97
Zacatecas	PL	ACGIEEZ001VII2019	14-ene-19			4,840,082.73		4,840,082.73
	Total PL					0.00	273,474,226.62	0.00
	Total general					4,988,864,914.00	3,774,801,016.42	149,665,947.42