

RECIBIDO
 11 DIC. 2020
 SECRETARÍA EJECUTIVA

11 de diciembre de 2020
RECIBIDO
 11 DIC. 2020
 PRESIDENCIA

Mtra. Silvia del Carmen Martínez Méndez
Secretaria Ejecutiva
PRESENTE.-

En cumplimiento al artículo 143, numerales 1 y 2 del Reglamento de Elecciones y virtud de que el treinta de septiembre de 2020 dio inicio el proceso electoral en San Luis Potosí, le informo que durante el periodo comprendido del **04 al 10 de diciembre de 2020**, la Dirección de Comunicación a mi cargo detectó lo siguiente:

Número de publicación consecutivo	19
Género periodístico	Imagen
Tipo de publicación	Reproducción
Periodo	04 al 10 de diciembre de 2020
Fecha de publicación	10 de diciembre de 2020
Medio escrito	Plano informativo
Sección	Portada, la encuesta
Página	Pág. 2
Responsable	Plano informativo
Marco metodológico	NA
Resultados	El INE ha autorizado que diputados puedan reelegirse sin dejar el cargo ¿Volverías a votar por alguno de ellos? Resultado el 3% confirmo que sí, el otro 97% mencionó que no.
Testigo anexo	Publicación Plano Informativo

Le informó además de la recepción de una encuesta original de preferencias electorales en San Luis Potosí realizada por la empresa OPINIÓN PÚBLICA-HERALDO, se anexa listado de los criterios de carácter científico que deben cumplir las empresas encuestadoras.

Se anexan imágenes de los testigos.

Sin otro particular.

Atentamente.

LCC. Ruth Ramírez Torres
Dirección de Comunicación Electoral

Anexo portada 10 de diciembre de 2020

PLANO INFORMATIVO

JUEVES 10 de diciembre de 2020 www.planoinformativo.com

**ROCCO SE COMPROMETE
ATLÉTICO SERÁ PROTAGONISTA**



26

ACUERDO OUTSOURCING HASTA FEBRERO



20

6 MAL DE NUESTRA ÉPOCA



AUMENTA 500% MORTALIDAD POR ENFERMEDADES RESPIRATORIAS

ELECCIONES 2021 8



PRI LANZA CONVOCATORIA PARA GOBERNADOR DEL ESTADO

LA ENCUESTA

RESULTADO

El INE ha autorizado que diputados puedan reelegirse sin dejar el cargo. ¿Volverías a votar por alguno de ellos?

SI	3%
NO	97%

Recuerda que puedes votar en las Papeles Sociales de Plano Informativo

EN ESTA CONTINGENCIA PUEDES MANTENERTE BIEN INFORMADO

llamando al 2481 o al 2482



5



SLP Y EL TURISMO MÁGICO



FE GUADALUPANA 13

8 AÑOS DE LA MUERTE DE JENNI RIVERA 24



Anexo pág.2, 10 de diciembre de 2020

2 Jueves 10 de diciembre de 2020

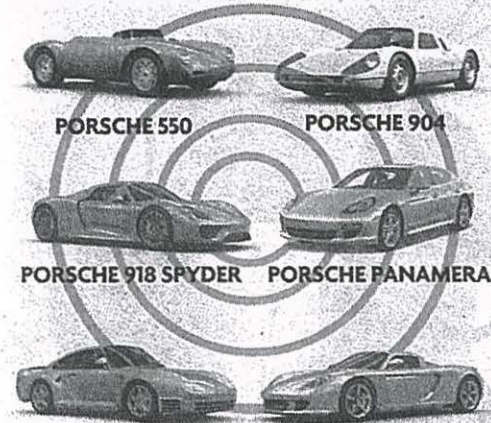
LA 2

LA ENCUESTA

El INE ha autorizado que diputados puedan reelegirse sin dejar el cargo. ¿Volverías a votar por alguno de ellos?

RESULTADO	
3%	97%
SI	NO

Vota en las redes sociales de Plano Informativo  



PORSCHE 550 **PORSCHE 904**

PORSCHE 918 SPYDER **PORSCHE PANAMERA**

PORSCHE 959 **PORSCHE CARRERA GT**

ZAFIROS Y DIAMANTES: ASÍ ES EL RELOJ MÁS CARO EN LA HISTORIA DE BULGARI

Se trata del reloj Serpenti Misteriosi Romani, uno de los modelos más emblemáticos de la casa Bulgari, una lluvia de piedras preciosas hace que su precio lo convierta en el más caro en la historia de la firma. Este reloj lo podrás adquirir por tan solo 2 millones de euros. Tiene oro blanco de 18 quilates con un zafiro corte cushion; 674 zafiros corte buff-top; diamantes corte bagueette y pavé de diamantes en la carátula; correa y segundero.




EL ORIGEN DE LA TRADICIÓN DE SOPLAR VELAS EN EL CUMPLEAÑOS

Empresa Encuestadora: OPINIÓN PÚBLICA MARKETING E IMAGEN/ HERALDO

1. Datos	
Fecha de recepción.	10/12/2020 vía electrónica
Quién entrega.	J. Desiderio Morales Pérez, Opinión Pública Marketing e Imagen
Quién solicita.	R. R. Televisión y Valores para la innovación S.A de C.V. Con domicilio en Avena Insurgentes Sur numero Ext. 1271, piso 2 oficina 202 de la colonia Extremadura Insurgentes, Calles Luis Carraci y Calle Empresa, código postal 03740, delegación Benito Juárez, en la Ciudad de México
Quién patrocina.	R. R. Televisión y Valores para la innovación S.A de C.V.
Quién ordena.	R. R. Televisión y Valores para la innovación S.A de C.V.
Medio de publicación.	Programa Heraldo TV, conducido por Alejandro Cacho, video en la liga:
Fecha de publicación.	06/12/2020
Original /Copia.	Original
2. Objetivo	
Objetivo(s)	Investigar, mediante una encuesta representativa, las tendencias electorales más importantes para la intervención de voto por partido, para Gobernador de San Luis Potosí de junio 2021
Marco muestral.	Universo de teléfonos fijos y celulares en el estado de San Luis Potosí.
Definición de población.	Hombres y mujeres mayores de 18 años, en el estado de San Luis Potosí, con teléfonos en sus hogares.
Procedimiento de selección de unidades.	Muestra representativa de un universo de teléfonos en el estado de San Luis Potosí.
3. Diseño muestral	
Procedimiento de estimación.	Para determinar la estimación de las preferencias por partido se utilizaron dos preguntas, que corresponden a dos escenarios probables de coaliciones: primera pregunta: Las elecciones a gobernador de San Luis Potosí serán en junio de 2021. ¿Si hoy fueran estas elecciones, por cuál partido político o coalición votaría? ¿Y si estos fueran los partidos políticos que participaran en la elección a gobernador, por cuál partido o coalición votaría? Los resultados publicados de la encuesta reflejan la estimación total del voto por partido considerando la proporción de las personas que no declaró su preferencia, que respondió que "otro" o "aún no decide".
Tamaño y forma de obtención de la muestra.	Se determinó un tamaño de muestra de 1000 encuestas.
Calidad de la estimación (confianza y error máximo de la muestra seleccionada para cada distribución de preferencias o tendencias).	Confianza y error implícito en la muestra seleccionada para cada distribución de preferencias o tendencias. Se definieron los parámetros con un margen de error máximo tolerable de cerca 3.1 puntos de porcentaje y nivel de confianza del 95 por ciento.
Frecuencia y tratamiento de la no respuesta.	Señalando el porcentaje de indecisos, los que responden "no sé" y los que manifiestan que no piensan votar. En la pregunta electoral se preguntó además de las preferencias por partido las opciones de "otro" y "aún no sabe".
Tasa general de rechazo general a la entrevista.	Se hicieron 8,491 llamadas telefónicas de las cuales se contestaron 1000 cumpliéndose con el objetivo del estudio. Las restantes colgaron antes, por lo que en sentido estricto éstas últimas no pueden considerarse como rechazo.

Empresa Encuestadora: OPINIÓN PÚBLICA MARKETING E IMAGEN/ HERALDO

4. Método	
Método de recolección de la información.	Las encuestas fueron levantadas mediante el método telefónico de robot, a través de un procedimiento aleatorio, enviando mensajes pregrabados, con la pregunta determinadas para este propósito, que contestó el entrevistado en su teclado telefónico. Las entrevistas fueron levantadas el 1 de diciembre en el estado de San Luis Potosí, operando el procedimiento desde Monterrey, donde tiene la empresa su base de operaciones.
Fecha de recolección de la información.	1 de diciembre 2020.
5. Procesamiento	
Cuestionario o instrumentos de captación utilizados para generar la información publicada.	Para determinar la estimación de las preferencias por partido se utilizaron dos preguntas, que corresponden a dos escenarios probables de coaliciones: Primera pregunta: Las elecciones a gobernador de San Luis Potosí serán en junio de 2021. ¿Si hoy fueran estas elecciones, por cuál partido político o coalición votaría? ¿Y si estos fueran los partidos políticos que participaran en la elección a gobernador, por cuál partido o coalición votaría?
Forma de procesamiento, estimadores e intervalos de confianza.	La base de datos captada en el procedimiento de levantamiento con robot, en Excel, se pasó a una base de datos de SPSS – el programa de procesamiento utilizado por la empresa-, el cual “corrió” obteniendo las frecuencias. Los resultados, una vez que se hicieron pruebas estadísticas, fueron ponderados por las características de sexo y edad de los entrevistados correspondientes a la lista nominal de San Luis Potosí, de modo que los resultados no corresponden a las frecuencias brutas.
Denominación de software utilizado para el procesamiento.	El software para la recopilación de la información es propio de la empresa, y se relaciona con la técnica de levantamiento por robot, donde el entrevistado contesta una grabación en base a su teclado telefónico. Para el procesamiento de resultados, se utilizó el programa SPSS.
Base de datos electrónico. (SI/NO)	SI
6. Autoría y financiamiento	
Denominación social.	Opinión Pública, Marketing e Imagen, S.A. de C.V.
Logotipo.	
Domicilio.	Albino Espinoza no. 1154 Ote. Col. Centro, Código Postal 6400, Monterrey Nuevo León, entre Luis Carvajal y de la Cueva y Diego Montemayor.
Teléfono.	81 11338268, 69 y 70
Correo electrónico.	dmopinionpublica@gmail.com
Copatrocinadores. (SI/NO)	No
Factura (SI/NO)	Si
Recursos aplicados en monto total.	\$348,000.00 trescientos cuarenta y ocho mil pesos 00/100 M.N.
7. Respaldo profesional y/o académico	
Asociación a la que pertenece:	No

Empresa Encuestadora: OPINIÓN PÚBLICA MARKETING E IMAGEN/ HERALDO

Estudios en materia. /documentación que acredite especialización.	No
8. Cumplimiento	
Cumple con los criterios de carácter científico (SI/NO)	Sí
Entregó en tiempo, cinco días naturales después de la publicación. (SI/NO)	Sí
9. Principales Resultados	
	ANEXO IMAGEN

ANEXO ENCUESTA

Fracción San Luis Potosí

Heraldo TV

San Luis Potosí

Las elecciones a gobernador de San Luis Potosí serán en junio de 2021. ¿Si hoy fueran estas elecciones por cuál partido político o coalición votaría?

Primera opción

1) Morena	34.4%
2) PRI, PAN, PRD y Conciencia Popular	24.3%
3) Partido Nueva Alianza San Luis, PT y PVEM	16.4%
4) MC	1.3%
5) Un candidato independiente	6.4%
6) Otro	4.4%
7) No sabe, aún no lo decide	12.7%
	100.0%

¿Y si estos fueran los partidos políticos que participaran en la elección a Gobernador, por cuál partido o coalición votaría?

Segunda opción

1) Morena	36.2%
2) PRI, PAN, PRD y Conciencia Popular	29.3%
3) PVEM	12.4%
4) PT	6.6%
5) MC	2.1%
6) Un candidato independiente	3.1%
7) Otro	8.0%
8) No sabe, aun no lo decide	2.4%
	100.0%

Se levantaron 1000 encuestas telefónicas mediante robot el 1 de diciembre

PROCESO ELECTORAL 2020-2021 CEEPAC



Empresa Encuestadora: OPINIÓN PÚBLICA MARKETING E IMAGEN/ HERALDO

Ciudad de México a 10 de diciembre de 2020.

Mtra. Silvia del Carmen Martínez Méndez
Secretaría Ejecutiva
Consejo Estatal Electoral y de Participación Ciudadana de S.L.P (CEEPACSLP)
Sierra Leona No. 555, Lomas 3a. Sección, 78216 San Luis, S.L.P.
Presente

Miguel Daniel Serrano Sugich, en mi calidad de apoderado legal de la empresa R.R. Televisión y Valores para la Innovación, S.A. de C.V., personalidad que acredito con la escritura pública 168,948 de fecha 26 de noviembre del 2018, otorgada ante la fe del Lic. Salvador Godínez Viera, titular de la Notaría Pública número 42 de la Ciudad de México, misma que acompaño y, con fundamento en el artículo 251, párrafo 5 de la Ley General de Instituciones y Procedimientos Electorales (LEGIPE); así como los artículos 132, párrafo primero, 133, 136 y 147 del Reglamento de Elecciones del Instituto Nacional Electoral, vengo a presentar el informe de la encuesta de preferencias electorales por partido en el Estado de San Luis Potosí, difundida el 6 de diciembre de 2020, en El Heraldo TV.

1.-OBJETIVOS DEL ESTUDIO:

Investigar, mediante una encuesta representativa, las tendencias electorales más importantes para la intención de voto por partido, para Gobernador de San Luis Potosí de junio 2021.

2.-MARCO MUESTRAL

Universo de teléfonos fijos y celulares en el estado de San Luis Potosí.

3.-DISEÑO MUESTRAL

- a) Definición de la población objetivo:
Hombres y mujeres, mayores de 18 años, en el estado de San Luis Potosí, con teléfonos en sus hogares
- b) Procedimiento de selección de unidades
Muestra representativa de un universo de teléfonos en el estado de San Luis Potosí.
- c) Procedimiento de estimación
 - Para determinar la estimación de las preferencias por partido se utilizaron dos preguntas, que corresponden a dos escenarios probables de coaliciones:
Primera pregunta:

Las elecciones a gobernador de San Luis Potosí serán en junio de 2021. ¿Si hoy fueran estas elecciones por cuál partido político o coalición votaría?

Segunda pregunta:

¿Y si estos fueran los partidos políticos que participaran en la elección a Gobernador, por cuál partido o coalición votaría?

Los resultados publicados de la encuesta reflejan la estimación total del voto por partido considerando la proporción de personas que no declaró su preferencia, que respondió que "otro" o "aún no decide"

- d) Tamaño y forma de obtención de la muestra
Se determinó un tamaño de muestra de 1000 encuestas.
- e) Calidad de la estimación: confianza y error implícito en la muestra seleccionada para cada distribución de preferencias o tendencias.
Se definieron los parámetros con un margen de error máximo tolerable de cerca de 3.1 puntos de porcentaje y nivel de confianza del 95 por ciento.
- f) Frecuencia y tratamiento de la no respuesta, señalando los porcentajes de indecisos, los que responden "no sé" y los que manifiestan que no piensan votar.
En la pregunta electoral se preguntó, además de las preferencias por partido las opciones de "otro" y "aún no sabe"
- g) Tasa de rechazo general de la entrevista.
Se hicieron 8,491 llamadas telefónicas de las cuales contestaron 1000, cumpliéndose el objetivo del estudio. Las restantes colgaron antes, por lo que en sentido estricto éstas últimas no pueden considerarse como rechazo.

4.- MÉTODO Y FECHA DE RECOLECCIÓN DE INFORMACIÓN.

Las encuestas fueron levantadas mediante el método telefónico de robot, a través de un procedimiento aleatorio, enviando mensajes pregrabados, con la pregunta determinada para este propósito, que contestó el entrevistado en su teclado telefónico. Las entrevistas fueron levantadas el 1 de diciembre en el Estado de San Luis Potosí, operando el procedimiento desde Monterrey, donde tiene la empresa su base de operaciones.

5.- CUESTIONARIO APLICADO

- Para determinar la estimación de las preferencias por partido se utilizaron dos preguntas, que corresponden a dos escenarios probables de coaliciones:

Primera pregunta:

Las elecciones a gobernador de San Luis Potosí serán en junio de 2021. ¿Si hoy fueran estas elecciones por cuál partido político o coalición votaría?

Segunda pregunta:

¿Y si estos fueran los partidos políticos que participaran en la elección a Gobernador, por cuál partido o coalición votaría?

6.- FORMA DE PROCESAMIENTO E INTERVALOS DE CONFIANZA.

La base de datos captada en el procedimiento de levantamiento con robot, en Excel, se pasó a una base de datos de SPSS - el programa de procesamiento utilizado por la empresa-, el cual se "corrió" obteniendo las frecuencias.

Los resultados, una vez que se hicieron pruebas estadísticas, fueron ponderados por las características de sexo y edad de los entrevistados correspondientes a la lista nominal de San Luis Potosí, de modo que los resultados no corresponden a las frecuencias brutas.

7.-DENOMINACIÓN DE SOFTWARE

El software para la recopilación de la información es propio de la empresa, y se relaciona con la técnica de levantamiento por robot, donde el entrevistado contesta una grabación en base a su teclado telefónico. Para el procesamiento de resultados, se utilizó el programa SPSS.

8.- PRINCIPALES RESULTADOS.

Los resultados del estudio se difundieron el domingo 6 de diciembre, en un programa del Heraldo TV, conducido por el periodista Alejandro Cacho, cuyo video puede consultarse en la siguiente liga
<https://www.pscp.tv/w/cpwB7HR3LTcxNTUzMDU5MTMyNDY3NjA5OHwxeW5LT0JiQnBOVnhSiyhygmaaXuPdcwuSQcbmAb-PZBXm0DGtUso-XCamnfM=?t=10s>

Los resultados principales fueron los siguientes:



San Luis Potosí

Las elecciones a gobernador de San Luis Potosí serán en junio de 2021. ¿Si hoy fueran estas elecciones por cuál partido político o coalición votaría?

Primera opción

1) Morena	34.4%
2) PRI, PAN, PRD y Conciencia Popular	24.3%
3) Partido Nueva Alianza San Luis, PT y PVEM	16.4%
4) MC	1.3%
5) Un candidato independiente	6.4%
6) Otro	4.4%
7) No sabe, aún no lo decide	12.7%
	100.0%

¿Y si estos fueran los partidos políticos que participaran en la elección a Gobernador, por cuál partido o coalición votaría?

Segunda opción

1) Morena	36.2%
2) PRI, PAN, PRD y Conciencia Popular	29.3%
3) PVEM	12.4%
4) PT	6.6%
5) MC	2.1%
6) Un candidato independiente	3.1%
7) Otro	8.0%
8) No sabe, aun no lo decide	2.4%
	100.0%

Se levantaron 1000 encuestas telefónicas mediante robot el 1 de diciembre

Las bases de datos en SPSS fueron ponderadas por las preguntas de sexo y edad, que se hicieron en el cuestionario.

9.- BASE DE DATOS EN FORMATO ELECTRÓNICO, SIN CONTRASEÑAS NI CANDADOS (Se envía en ANEXO 2) EN EXCEL

10.- AUTORÍA Y FINANCIAMIENTO DE LA EMPRESA

A. Personas físicas o morales que diseñaron y llevaron a cabo la encuesta o sondeo
Nombre o denominación Social: Opinión Pública, Marketing e Imagen, S. A. de C.V, con domicilio en Albino Espinoza, No. 1154 Ote, Col. Centro, Código Postal 6400, Monterrey, Nuevo León, entre Luis Carvajal y de la Cueva y Diego de Montemayor.

B. Personas físicas o morales que solicitaron, ordenaron y/o pagaron su publicación o difusión.



Nombre o denominación social: R.R. Televisión y Valores para la Innovación, S.A. de C.V, con domicilio en Avenida Insurgentes Sur número exterior 1271, piso 2 oficina 202, de la colonia Extremadura Insurgentes, entre calles Luis Carracci y Calle de Empresa, código postal 03740, delegación Benito Juárez, en la Ciudad de México

C. Recursos económicos / financieros aplicados

Por llevar a cabo este estudio, Opinión Pública, Marketing e Imagen, S. A. de C.V. cobró la cantidad de \$300,000 (Trescientos mil pesos 00/100 M.N.) más el IVA correspondiente, que asciende a \$348,000 (Trescientos cuarenta y ocho mil pesos 00/100 M.N) Se anexa copia de la factura correspondiente (Anexo 3, factura). Dicha factura cubre el levantamiento de 15,000 cuestionarios en los 15 estados donde habrá elecciones a Gobernador en junio de 2021.

11.- PORCIÓN NORMATIVA FRACCIÓN C ARTÍCULO 136

(Se envía aparte, en ANEXO 4)

12.- ACTA CONSTITUTIVA (Se envía aparte en ANEXO 4 B)

Atentamente

Heraldo TV

R.R. Televisión y Valores para la Innovación, S.A. de C.V.

Miguel Daniel Serrano Sugich

Apoderado legal

Torre Carracci Insurgentes 1271, piso 2 y 3 Col. Extremadura Insurgentes,
Alcaldía Benito Juárez, C.P. 03740, CDMX

www.heraldodemexico.com.mx

RECIBIDO
 21 DIC. 2020
 SECRETARÍA EJECUTIVA

21 de diciembre de 2020

Mtra. Silvia del Carmen Martínez Méndez
Secretaria Ejecutiva
PRESENTE.-

RECIBIDO
 21 DIC. 2020
 PRESIDENCIA

En cumplimiento al artículo 143, numerales 1 y 2 del Reglamento de Elecciones y virtud de que el treinta de septiembre de 2020 dio inicio el proceso electoral en San Luis Potosí, le informo que durante el periodo comprendido del **11 al 17 de diciembre de 2020**, la Dirección de Comunicación a mi cargo detectó lo siguiente:

Número de publicación consecutivo	20
Género periodístico	Editorial
Tipo de publicación	Cita
Periodo	11 al 17 de diciembre de 2020
Fecha de publicación	11 de diciembre de 2020
Medio escrito	El Mañana de Valles
Sección	Editorial
Página	Pág. 3
Responsable	El Mañana de Valles
Marco metodológico	NA
Resultados	Una interesante encuesta fue realizada entre los aspirantes que militan en los institutos políticos de la coalición "Sí por San Luis Potosí" donde aparecen de forma individual los "tiradores" de los grupos PRI, PAN y PRD, por una empresa identificada como "C&E Reserch en la que el panista Octavio Pedroza Gaitán aparece con el más alto respaldo de la población... este competidor tiene un 26% de la preferencia entre los potosinos, seguido de lejos por un perredista y otros azules con menos porcentajes y hasta abajo los priistas con promedios menores.
Testigo anexo	Publicación El Mañana de Valles

Número de publicación consecutivo	21
Género periodístico	Editorial
Tipo de publicación	Cita
Periodo	11 al 17 de diciembre de 2020
Fecha de publicación	11 de diciembre de 2020
Medio escrito	San Luis Hoy
Sección	Bitácora
Página	3
Responsable	Armando Acosta
Marco metodológico	NA
Resultados	Según la última encuesta del periódico El Financiero... En el caso que nos ocupa e importa, el de San Luis Potosí, Morena aparece en la encuesta con un 34 por ciento de la preferencia electoral, mientras

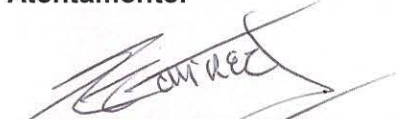
	que el PRI, sorpresivamente se encuentra, en segundo lugar con el 15 por ciento, seguido del PAN con el 14 por ciento, el PRD con apenas el 1 por ciento, 7 por ciento de los entrevistados eligieron otros partidos y el 29 por ciento, indecisos; en la intención del voto efectivo, es decir sin tomar en cuenta a los que aún no deciden por quien votar, MORENA obtendría el 50 por ciento de los sufragios.
Testigo anexo	Publicación San Luis Hoy

Le informó además de la recepción de tres encuestas originales de preferencias electorales en San Luis Potosí realizadas por las empresas, MASSIVE CALLER, INDAGAR, MORENO & SOTNIKOVA SOCIAL RESEARCH AND CONSULTING/EL FINANCIERO; de las cuales se anexan listados de los criterios de carácter científico que deben cumplir las empresas encuestadoras.

Se anexan encuestas e imágenes de los testigos.

Sin otro particular.

Atentamente.



LCC. Ruth Ramírez Torres
Dirección de Comunicación Electoral

Viernes 11 de Diciembre del 2020

GLOSARIO

EDITORIAL 3

Aunque parece increíble, el bloque anti AMLO formado por las bancadas del PRI, PAN, PRD y Movimiento Ciudadano en el Senado de la República, parece que le aparecieron 'portillos' pues uno de sus coordinadores del PMC, Dante Delgado Rannauro, reclamó a sus aliados la posible aprobación de la reforma al Poder Judicial Federal, por propuesta del

partido Morena, ya que considera que sería convertirse en esquirolas de la 4T ... el reclamo fue directo contra el priista Miguel Ángel Osorio Chong, al panista Mauricio Kuri González y al perredista Miguel Ángel Mancera, quien aún tiene empatía con el frente de izquierda que dirige el senador morenista Ricardo Monreal Ávila, para hacer el trabajo que pide u ordena el presidente, Andrés Manuel López Obrador al órgano legislativo y avalar sus acuerdos estratégicos ... lo trascendente es el rompimiento entre los miembros del grupo opositor de la derecha, pues fue rápido y hasta prematuro para los directivos, pues puede afectar la coalición electoral 'Sí por México' recién formada, por las pugnas en la Cámara Alta y cómo le facilitan el trabajo a los izquierdistas, en un lapso en el cual deberían estar unidos, para hacer contrapeso y lograr la aceptación ciudadana Una interesante encuesta fue realizada entre los aspirantes que militan en los institutos políticos de la coalición "Sí, por San Luis Potosí", donde aparecen de forma individual los 'tiradores' de los grupos PRI, PAN y PRD, por una empresa identificada como 'C&E Research', en la que el panista Octavio Pedroza Gaitán aparece con el más alto respaldo de la población ... este competidor tiene un 26% de preferencia entre los potosinos, seguido de lejos por un perredista y otros azules con menos porcentajes y hasta abajo los priistas con promedios menores ... la izquierda está en decadencia, según ese sondeo y sus datos, pues en términos generales sus números están atrás de quienes han coaligados por el frente partidista, que tiene alrededor de una docena de fracciones Ante las críticas y acusaciones que recibieron los diputados locales por todo el dinero, percepciones y aguinaldos que obtendrán en este mes, el titular de la Junta de Coordinación Política (Jucopo) del Congreso del Estado, Mauricio Ramírez Konishi del PRI, salió a explicar que ellos ni los trabajadores de ese órgano, tuvieron aumentos en ingresos salariales desde que asumieron el cargo, además de mantener austeridad en sus gastos ... de hecho de-



Dante Delgado Rannauro ... Dividen

talló que tampoco el incremento normal por inflación, que es un concepto avalado por la ley, han obtenido los empleados legislativos ... esto significa que la suma de entre 478,000 y 500,000 pesos es "lo normal" desde la legislatura estatal pasada y no es pago ocasional como lo hicieron ver los detractores de la titular de la directiva, Vianey Montes Colunga y en realidad es 'ordinario' ... esto significa que en el trienio recibirán más de 60 millones de pesos todos juntos, "pero es algo austero" según sus propias explicaciones Sorprendió a propios y extraños el recibimiento social que tuvo de cientos de simpatizantes, el precandidato a la diputación local X por el Partido Verde Ecologista (PVEM), René Oyarvide Ibarra, en la colonia Miravallés, al norte de la zona urbana de la ciudad ... el acto fue para exponer sus planes de trabajo a los militantes del PVEM y las propuestas que llevará al órgano legislativo estatal, en caso de convertirse en el abanderado de ese grupo en el próximo año y los asistentes le dieron su apoyo de forma incondicional, pues no tiene antecedentes negros como otro ... la reunión sirvió para entregarle una lista de peticiones como asesoría legal y ayuda necesaria y terminó en una fiesta popular con los colonos y respaldo de los asistentes Vuelven a resurgir las versiones de que el aspirante a la Alcaldía de Valles, David Medina Salazar, está a punto de cambiar de partido en caso extremo, si el aún director de la DAPA, Marco Antonio Guillén Rivera le gana la postulación del PAN y el registro de la coalición "Sí por SLP" ... según las versiones filtradas, Medina tiene 'un as bajo la manga' y buscaría la silla presidencial del Ayuntamiento por un grupo de la izquierda, el cual está a la expectativa de lo que necesite ... la inscripción podría ser por el PT que no tiene propuesta hasta hoy por esa posición o bien por el Partido Movimiento Ciudadano o hasta por las Redes Sociales Progresistas, pero aún no revelan en cual haría la maniobra También anda activo en la Huasteca, el precandidato del partido Morena a la gubernatura Juan Rami-



Vianey Montes Colunga ... Lios

ro Robledo Ruiz, con el plan de Jalar a quienes son de Tamazunchale y rechazan de forma abierta al senador Primo Dothé Mata, acusado de misoginia por una ex colaboradora del 'centro moreno' (y con ello sería anulado por el INE, en caso de salir elegido, por violencia de género) ... ante ese riesgo, Robledo busca a los militantes leales al frente de izquierda para ser nombrado por la gente y simpatizantes, en la encuesta que deberán realizar varias compañías contratadas ... la duda es si le alcanzará el tiempo y la gira al citado ex funcionario, porque si bien la gente espera opciones, debe tener presente también que el alcalde con licencia, Adrián Esper Cárdenas, le ganó en atender a los huastecos desde antes Fuerte enojo hubo entre los panistas de Tanquín hace días, cuando el operador del PAN Estatal, Xavier Azuara Zúñiga, ordenó impedir el acceso a una reconocida militante de ese lugar, conocida como la contadora Castita Jonguitud, al acto de un precandidato estatal, pues ella jamás ha estado sometida a los caprichos de ese personaje ... el caso causó muestras de repulsió y reclamo al diputado Azuara, quien también es originario de ese lugar, pero lleva años sin tratar con los militantes y gente representativa de su pueblo ... ahora hay temor de que quienes vieron la expulsión de la dama, prefieran irse a los grupos de izquierda, donde hay más respeto a la regla de la paridad de género Una contaminación política está presente en la contienda interna de la Asociación de Cañeros de la CNPR del ingenio Alianza Popular de Tambaca, en Tamasopo, pues la planilla Verde de Falcón Saldierna Martínez, llevó a uno de los peores aspirantes del partido Morena a la gubernatura, por causa de la candidatura a la Secretaría de Finanzas, Evelia Lara de Rascón, quien es activista de la 4T ... vale decir que esa agrupación de la Pequeña Propiedad siempre fue filial del PRI y aún tiene identidad, por lo que apoyar a los contrarios podría afectar y causar la salida de cientos de socios ... así que los afiliados deben estar alerta, antes de que sus aspirantes los lleven a la debacle.



Primo Dothé Mata ... Lo rechazan



Ricardo Monreal Ávila ... Estn feliz

estar unidos, para hacer contrapeso y lograr la aceptación ciudadana Una interesante encuesta fue realizada entre los aspirantes que militan en los institutos políticos de la coalición "Sí, por San Luis Potosí", donde aparecen de forma individual los 'tiradores' de los grupos PRI, PAN y PRD, por una empresa identificada como 'C&E Research', en la que el panista Octavio Pedroza Gaitán aparece con el más alto respaldo de la población ... este competidor tiene un 26% de preferencia entre los potosinos, seguido de lejos por un perredista y otros azules con menos porcentajes y hasta abajo los priistas con promedios menores ... la izquierda está en decadencia, según ese sondeo y sus datos, pues en términos generales sus números están atrás de quienes han coaligados por el frente partidista, que tiene alrededor de una docena de fracciones Ante las críticas y acusaciones que recibieron los diputados locales por todo el dinero, percepciones y aguinaldos que obtendrán en este mes, el titular de la Junta de Coordinación Política (Jucopo) del Congreso del Estado, Mauricio Ramírez Konishi del PRI, salió a explicar que ellos ni los trabajadores de ese órgano, tuvieron aumentos en ingresos salariales desde que asumieron el cargo, además de mantener austeridad en sus gastos ... de hecho de-



Octavio Pedroza Gaitán ... Arriba



René Oyarvide Ibarra ... Eventazo

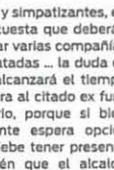
convertirse en el abanderado de ese grupo en el próximo año y los asistentes le dieron su apoyo de forma incondicional, pues no tiene antecedentes negros como otro ... la reunión sirvió para entregarle una lista de peticiones como asesoría legal y ayuda necesaria y terminó en una fiesta popular con los colonos y respaldo de los asistentes Vuelven a resurgir las versiones de que el aspirante a la Alcaldía de Valles, David Medina Salazar, está a punto de cambiar de partido en caso extremo, si el aún director de la DAPA, Marco Antonio Guillén Rivera le gana la postulación del PAN y el registro de la coalición "Sí por SLP" ... según las versiones filtradas, Medina tiene 'un as bajo la manga' y buscaría la silla presidencial del Ayuntamiento por un grupo de la izquierda, el cual está a la expectativa de lo que necesite ... la inscripción podría ser por el PT que no tiene propuesta hasta hoy por esa posición o bien por el Partido Movimiento Ciudadano o hasta por las Redes Sociales Progresistas, pero aún no revelan en cual haría la maniobra También anda activo en la Huasteca, el precandidato del partido Morena a la gubernatura Juan Rami-



David Medina Salazar ... Maniobra




Juan Ramiro Robledo Ruiz ... Voto




Xavier Azuara Zúñiga ... Molestia



Mauricio Ramírez Konishi ... Todo igual



Marco A. Guillén Rivera ... Le gana



Falcón Saldierna Martínez ... Lo política

de hecho de-

maniobra También anda activo en la Huasteca, el precandidato del partido Morena a la gubernatura Juan Rami-

por la gente y simpatizantes, en la encuesta que deberán realizar varias compañías contratadas ... la duda es si le alcanzará el tiempo y la gira al citado ex funcionario, porque si bien la gente espera opciones, debe tener presente también que el alcalde con licencia, Adrián Esper Cárdenas, le ganó en atender a los huastecos desde antes Fuerte enojo hubo entre los panistas de Tanquín hace días, cuando el operador del PAN Estatal, Xavier Azuara Zúñiga, ordenó impedir el acceso a una reconocida militante de ese lugar, conocida como la contadora Castita Jonguitud, al acto de un precandidato estatal, pues ella jamás ha estado sometida a los caprichos de ese personaje ... el caso causó muestras de repulsió y reclamo al diputado Azuara, quien también es originario de ese lugar, pero lleva años sin tratar con los militantes y gente representativa de su pueblo ... ahora hay temor de que quienes vieron la expulsión de la dama, prefieran irse a los grupos de izquierda, donde hay más respeto a la regla de la paridad de género Una contaminación política está presente en la contienda interna de la Asociación de Cañeros de la CNPR del ingenio Alianza Popular de Tambaca, en Tamasopo, pues la planilla Verde de Falcón Saldierna Martínez, llevó a uno de los peores aspirantes del partido Morena a la gubernatura, por causa de la candidatura a la Secretaría de Finanzas, Evelia Lara de Rascón, quien es activista de la 4T ... vale decir que esa agrupación de la Pequeña Propiedad siempre fue filial del PRI y aún tiene identidad, por lo que apoyar a los contrarios podría afectar y causar la salida de cientos de socios ... así que los afiliados deben estar alerta, antes de que sus aspirantes los lleven a la debacle.

EN la elección de gobernador pasada, en el 2015, Morena cuyo candidato a este cargo era el actual dirigente estatal de este partido, Sergio Serrano, obtuvo sólo 25 mil 715 sufragios, sólo el 2.41 por ciento del total de los votos emitidos, ubicándose en un lejano quinto lugar; seis años después, el escenario para Morena es totalmente diferente. Según la última encuesta del periódico El Financiero, este instituto político encabeza las preferencias electorales en 14 de las 15 entidades federativas donde habrá comicios a la gubernatura, sólo en el estado de Querétaro está en desventaja a 5 puntos abajo del PAN...

AUNQUE, según el estudio, Morena avanzó en promedio 4 puntos porcentuales en apoyo efectivo entre agosto y diciembre, no será un día de campo para el partido del Presidente Andrés Manuel López Obrador, debido a la conformación de la alianza entre el PAN-PRD y PRD confirmada en 7 entidades y por definir en otras dos la diferencia de Morena se reduce y en dos estados (Baja California Sur y Sonora) la coalición se ubica arriba en las preferencias. Los estados donde Morena, si hoy fueran las elecciones seguía arrasaría son: Campeche, Michoacán, Guerrero, Sinaloa, Colima, Tlaxcala, Zacatecas y Baja California donde el margen es estrecho y por consecuencia se observará una competencia más reñida, es en Querétaro, Chihuahua y Nuevo León, en tanto que en Nayarit, Colima y San Luis Potosí, la coalición opositora está por debajo de Morena entre un 6 y un 7 por ciento...

EN el caso que nos ocupa e importa, el de San Luis Potosí, Morena aparece en la encuesta con un 34 por ciento de la preferencia electoral, mientras que el PRI, sorpresivamente se encuentra en segundo lugar con el 15 por ciento, seguido del PAN con el 14 por ciento, el PRD con apenas un 1 por ciento, 7 por ciento de los entrevistados eligieron otros partidos y el 29 por ciento, indecisos; en la intención de voto efectivo, es decir sin tomar en cuenta a los que aún no deciden por quién votar, Morena obtendría el 50 por ciento de los sufragios...

PERO hay que decirlo, las encuestas son solamente herramientas, la fotografía del momento, pero no son determinantes, si bien es cierto que Morena tiene hoy según la encuesta de El Financiero el 34 por ciento de la preferencia electoral, la coalición "Sí Por San Luis" que aglutina al PAN-PRD-PRD y Conciencia "Familiar" suma el 27 por ciento, siete puntos por debajo de Morena; según especialistas, los indecisos se repartirán en la misma proporción entre los partidos participantes, pero aún hay un 7 por ciento que dice apoyar a otras opciones, que serían determinantes para inclinar la balanza en esa contienda. No hay que perder de vista al Partido Verde, donde algunas encuestas, como la más reciente de la empresa De las Heras coloca a su candidato Ricardo Gallardo Cardona bien posicionado, y tiene lógica, es hoy el único candidato que ha aprovechado el tiempo de las precampañas, al ser el único aspirante registrado...

AHORA bien, en mucho va a influir los candidatos que los partidos elijan como su abanderado a la gubernatura, hasta hoy Morena ya ha definido sin sobresaltos a sus candidatos en seis entidades, se espera que sea a más tardar este fin de semana cuando este partido determine quién competirá en San Luis Potosí para el cargo a gobernador, mientras que en el PAN se encuentra en pleno proceso interno, pero no ajeno a serios jalones, principalmente del alcalde capitalino con licencia Xavier Nava, que por todos los medios, ante la clara ventaja que le llevan sus competidores, intenta que el CEN suspenda la contienda y el candidato sea por designación, lo que conllevaría un rompimiento que pondría al blanquiazul en una situación muy endeble y poco competitiva; por cierto, ayer los cuatro aspirantes y la dirigencia estatal fueron citados a una reunión en la Ciudad de México por el líder nacional Marko Cortés, donde se intentó bajar la temperatura al proceso y que no se salga del control...

TÓMELO bajo reserva, pero toma cada vez más fuerza la versión de que hay una intervención de varios panistas distinguidos a nivel nacional y local, que intentan convencer a Xavier Nava a que se reelija en la alcaldía como único camino para no salir debilitados y ser más competitivos, pero al parecer el alcalde con licencia ya se entró y ha dicho que será candidato a la gubernatura, con el PAN o sin él, pero en fin... **Armando Acosta**

A MITAD DE AÑO ERA EL NÚMERO 21 SLP roza "top ten" de casos Covid-19

REBASA A
TAMAULIPAS Y SE
UBICA EN EL DÉCIMO
PRIMER SITIO CON
MÁS CONTAGIOS

37MIL

**603 LOS CONTAGIOS
ACUMULADOS DE
CORONAVIRUS EN SAN LUIS,
SEGÚN LA SS FEDERAL**

personas que contrajeron la enfermedad.

Jaime Hernández
[San Luis Hoy]

San Luis Potosí ya roza el "top ten" de los estados con mayor número de contagios de coronavirus al ubicarse desde el lunes en el décimo primer sitio y rebasar a Tamaulipas.

De acuerdo a las cifras federales sobre el número de contagios de la enfermedad, el lunes, el estado registró 37 mil 412 casos positivos acumulados. En esa misma fecha, el vecino tamaulipeco alcanzaba 37 mil 343

Desde septiembre, San Luis Potosí estaba ubicado en el lugar doce, hasta este mes.

Hasta ayer, la entidad potosina estaba a casi tres mil casos de distancia de Tabasco, el décimo lugar, que ayer sumaba 40 mil 355 contagios confirmados.

Por el número de decesos, las estadísticas de la Secretaría de Salud del gobierno del estado ya los ubicaba en tres mil 084, tras sumar 24 nuevas defunciones el lunes pasado.

Con ello, la letalidad en San Luis Potosí se ubicaba en 8.30 por ciento de muertes, en relación con los casos totales.

San Luis capital es el municipio con más muertes, con mil 657, seguido de Soledad de Graciano Sánchez, con 299 muertes.



AL ALZA. Pese a los llamados a reforzar las precauciones, los números van en aumento. (ESPECIAL)

"No hagan fiestas": ruega Sria. de Salud

Martín Rodríguez
[San Luis Hoy]

Al corte de las 7:00 horas de ayer se reportó el fallecimiento de 24 personas más por coronavirus y 189 nuevos diagnósticos positivos, por lo que la titular de la Secretaría de Salud Mónica Lilliana Rangel pidió a los potosinos no organizar reuniones familiares durante la temporada navideña, para evitar la ampliación de los contagios y enfrentar un mes muy difícil.

Las cifras ya alcanzan los 37 mil 172 diagnósticos positivos

acumulados y 3 mil 84 fallecimientos. El índice de letalidad subió a 8.30 por ciento de diagnósticos positivos a coronavirus por cada cien pacientes.

Amanecieron en hospitalización 371 personas, de las cuales 133 son reportadas como estables, 165 graves y 73 intubadas, por lo que el porcentaje de ocupación hospitalaria de pacientes Covid con necesidad de ventilador se ubicó en 31 por ciento.

Mónica Lilliana Rangel Martínez, secretaria de Salud, reiteró el llamado a evitar reuniones

o fiestas navideñas y de fin de año, ya que existe un riesgo muy alto en que el virus pueda contagiar a la familia y que en 15 días el sistema de hospitalización se pueda ver comprometido.

Alertó que la CDMX, Puebla, Estado de México están en urgencia máxima de diagnósticos positivos a coronavirus, cifras muy similares a la primera oleada. "Hacemos un llamado a los ciudadanos de la zona metropolitana porque estamos muy cerca en diagnósticos positivos a coronavirus de la primera oleada, el semáforo Naranja significa alto riesgo de contagio, usemos mascarillas, evitemos reuniones, no salgamos si no es necesario", agregó la titular de Salud.

PROCESO ELECTORAL 2020-2021 CEEPAC



Empresa Encuestadora: INDAGAR

1. Datos	
Fecha de recepción.	14 de Diciembre de 2020
Quién entrega.	Lic. Pablo Méndez salas, Responsable director
Quién solicita.	INDAGAR Investigación de Mercados, con dirección en Calle Francisco Peña 715-A, Col. Jardines, San Luis Potosí, S.L.P
Quién patrocina.	INDAGAR Investigación de Mercados.
Quién ordena.	INDAGAR Investigación de Mercados.
Medio de publicación.	Disponible en la página oficial de Indagar (www.indagar.mx)
Fecha de publicación.	7 de diciembre de 2020
Original /Copia.	Original
2. Objetivo	
Objetivo (s)	Estimar nivel de conocimiento, así como preferencias electorales, de los precandidatos a gobernador por MORENA, en el estado de San Luis Potosí rumbo a la elección 2021.
Marco muestral.	Listado de secciones electorales pertenecientes al estado de San Luis Potosí, tomando como resultados la lista nominal presentada y actualizada por el INE (Instituto Nacional Electoral) al 9 de octubre del 2020.
Definición de población.	Hombres y mujeres mayores de edad, con acceso a internet, residentes en el estado de San Luis Potosí.
Procedimiento de selección de unidades.	Aplicado a ciudadanos mayores de edad con acceso a internet en el estado de San Luis Potosí.
3. Diseño muestral.	
Procedimiento de estimación.	Los resultados presentados no son frecuencias simples, si no estimaciones basadas en la utilización de factores de expansión, calculados como el inverso de la probabilidad de selección de cada sección en muestra, con corrección por no respuesta cuando no haya información de alguna sección.
Tamaño y forma de obtención de la muestra.	1039 entrevistas en el estado de San Luis Potosí.
Calidad de la estimación (confianza y error máximo de la muestra seleccionada para cada distribución de preferencias o tendencias).	Aunque cada porcentaje tiene su propio error asociado, el diseño de muestra garantiza que en las estimaciones generales al menos 99 de cada 100 veces, el error no sobrepasa el $\pm 4\%$
Frecuencia y tratamiento de la no respuesta.	Comenzaron 1412 encuestas de las cuales sólo se finalizaron 1039
Tasa general de rechazo general a la entrevista.	La tasa de rechazo general fue de 8.64%
4. Método	
Método de recolección de la información.	Entrevista web asistida por ordenador (CAWI)
Fecha de recolección de la información.	Del 1 al 4 de diciembre del año 2020
5. Procesamiento	

PROCESO ELECTORAL 2020-2021 CEEPAC



Empresa Encuestadora: INDAGAR

Cuestionario o instrumentos de captación utilizados para generar la información publicada.	Si, cuestionario anexo en las gráficas de la encuesta.
Forma de procesamiento, estimadores e intervalos de confianza.	Los cuestionarios son auto aplicados, se exporta una base de datos; esa base pasa por filtros de congruencia interna de cada registro para identificar atipicidades y posteriormente ajustes a sus factores de expansión por no-respuesta.
Denominación de software utilizado para el procesamiento.	El software utilizado para la recolección y el procedimiento de la información es creado y comercializado por Question Pro y se aplica para este tipo de proyectos.
Base de datos electrónico. (SI/NO)	Si
6. Autoría y financiamiento	
Denominación social.	Agencia Creativa, S.A DE C.V
Logotipo.	
Persona física o moral:	Moral
Nombre del Representante o apoderado legal:	Lic. Pablo Méndez Salas
Domicilio.	Francisco Peña 715-A Col. Jardín, C.P. 78270
Teléfono.	(444)8 12 12 60
Correo electrónico.	Respuesta@indagar.mx Contacto@indagar.mx
Copatrocinadores. (SI/NO)	No
Factura (SI/NO)	No
Recursos aplicados en monto total	\$10,000.000 (diez mil pesos 00/100 M.N)
7. Respaldo profesional y/o académico	
Asociación a la que pertenece:	No
Estudios en materia. /documentación que acredite especialización.	No
8. Cumplimiento	
Cumple con los criterios de carácter científico (SI/NO)	Sí
Entregó en tiempo, cinco días naturales después de la publicación. (SI/NO)	No
9. Principales Resultados	
	Se anexa encuesta

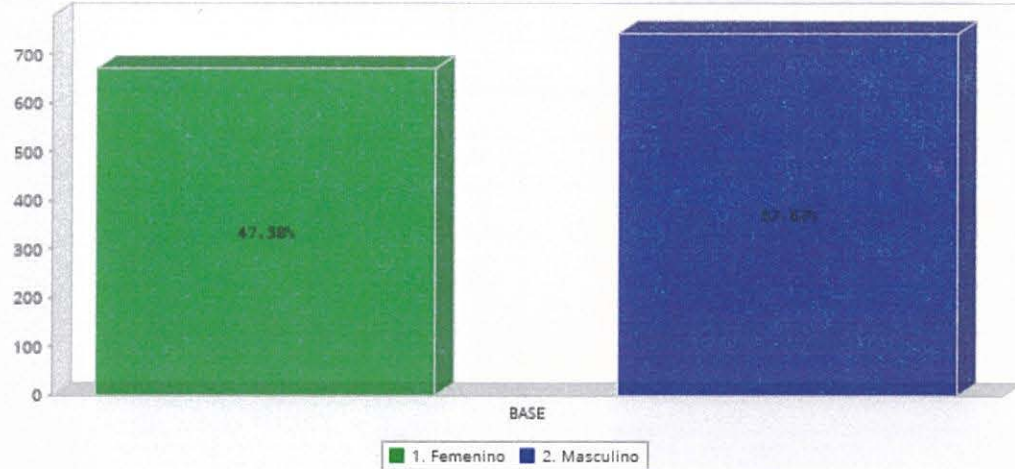
PROCESO ELECTORAL 2020-2021 CEEPAAC

Empresa Encuestadora: INDAGAR

ANEXO ENCUESTA

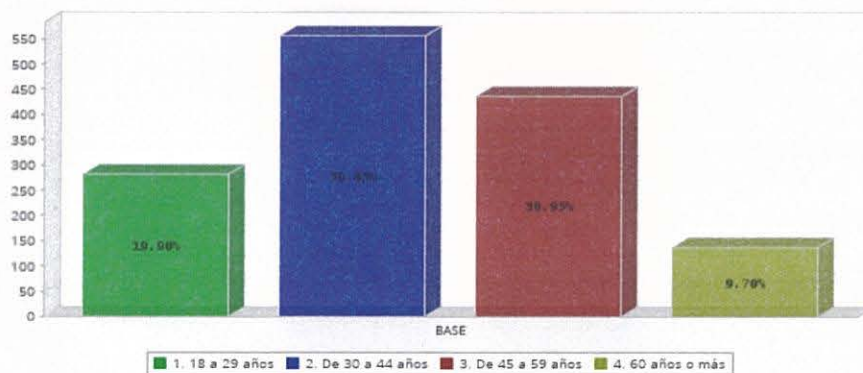


Sexo



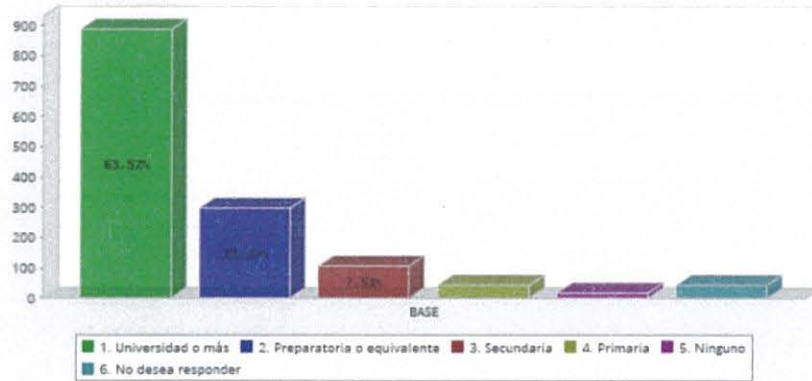
Respuesta	Porcentaje
Femenino	47.38%
Masculino	52.62%
Total	100%

Edad



Respuesta	Porcentaje
18 a 29 años	19.90%
De 30 a 44 años	39.45%
De 45 a 59 años	30.95%
60 años o más	9.70%
Total	100%

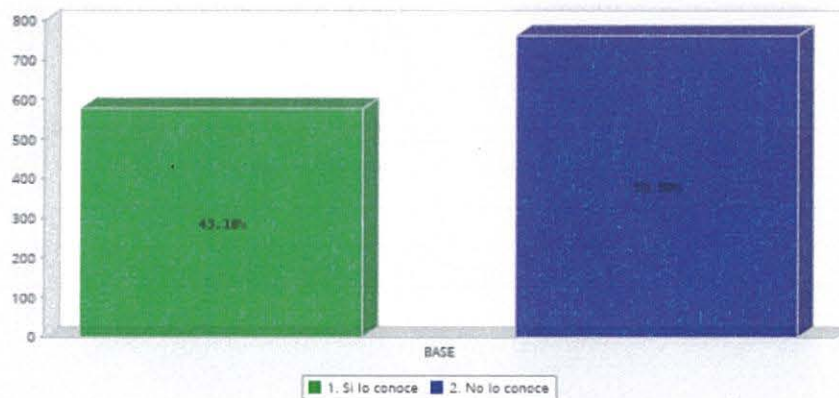
¿Cuál fue el último año de estudios que aprobó en la escuela?



Respuesta	Porcentaje
Universidad o más	63.52%
Preparatoria o equivalente	21.32%
Secundaria	7.51%
Primaria	3.22%
Ninguno	1.29%
No desea responder	3.15%
Total	100%

A continuación, aparece una lista de personajes públicos , ¿Me podría decir usted si lo conoce?

- Primo Dothé Mata



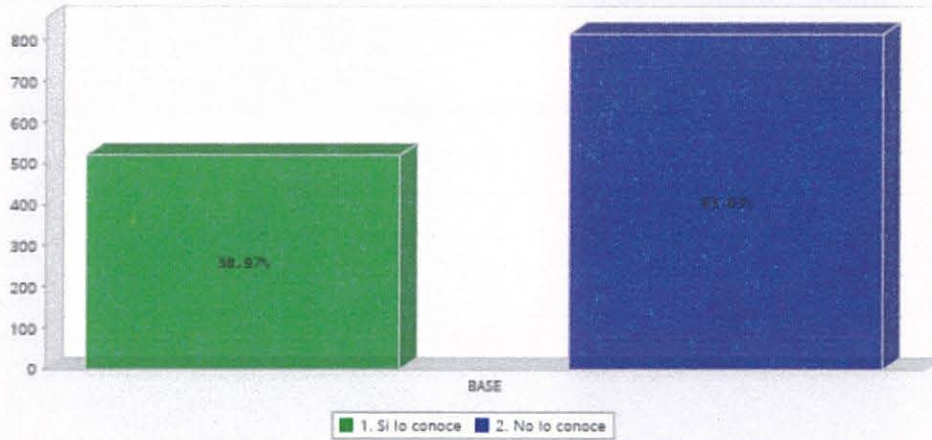
Respuesta	Porcentaje
Si lo conoce	43.10%
No lo conoce	56.90%
Total	100%

PROCESO ELECTORAL 2020-2021 CEEPAC

Empresa Encuestadora: INDAGAR

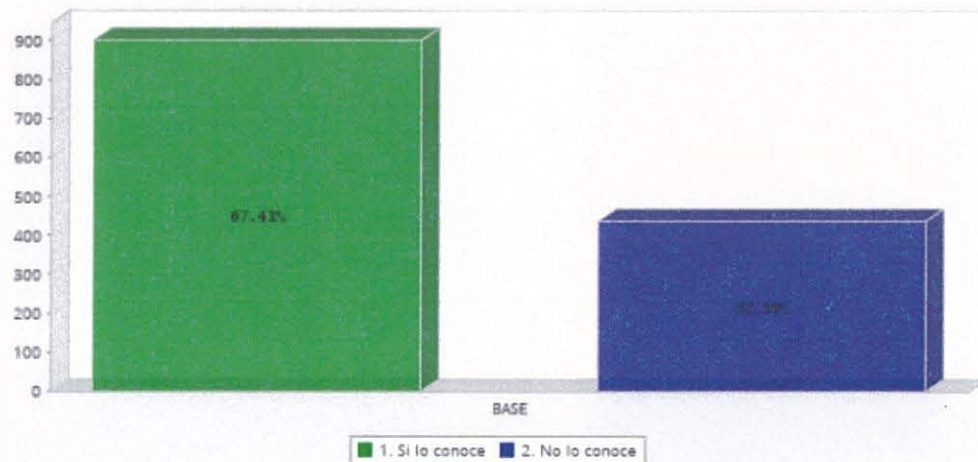


- Leonel Serrato Sánchez




Respuesta	Porcentaje
Si lo conoce	38.97%
No lo conoce	61.03%
Total	100%

- Juan Ramiro Robledo Ruíz



Respuesta	Count	Porcentaje
Si lo conoce	902	67.41%
No lo conoce	436	32.59%
Total	1338	100%

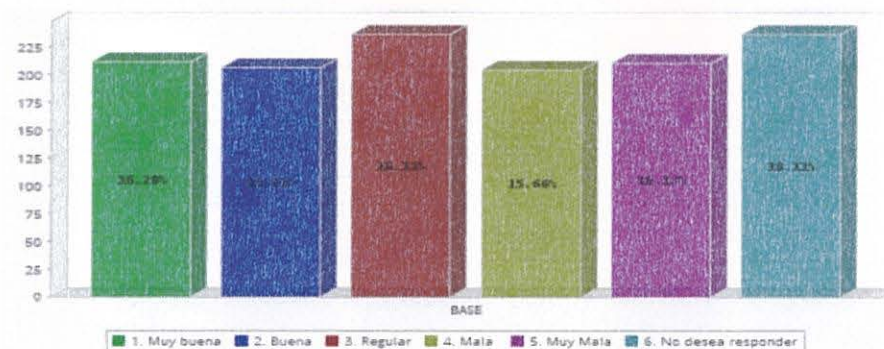
• Adrián Esper Cárdenas



Respuesta	Porcentaje
Si lo conoce	47.81%
No lo conoce	52.19%
Total	100%

¿Me podría decir usted qué opinión tiene de él como persona?

• Primo Dothé Mata



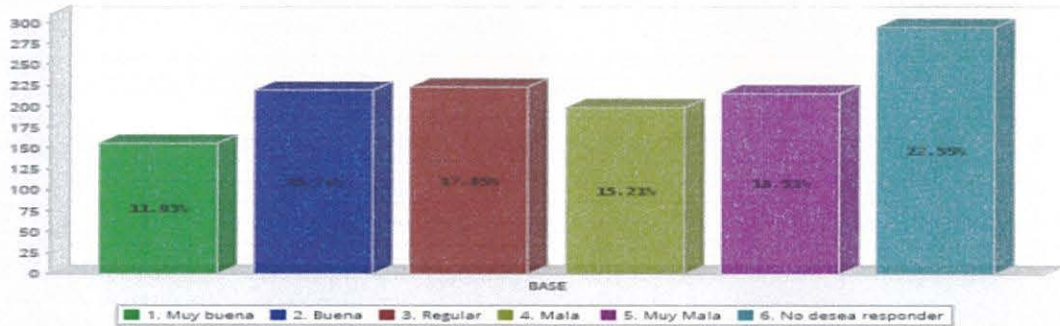
Respuesta	Porcentaje
Muy buena	16.20%
Buena	15.81%
Regular	18.11%
Mala	15.66%
Muy Mala	16.12%
No desea responder	18.11%
Total	100%

PROCESO ELECTORAL 2020-2021 CEEPAC

Empresa Encuestadora: INDAGAR

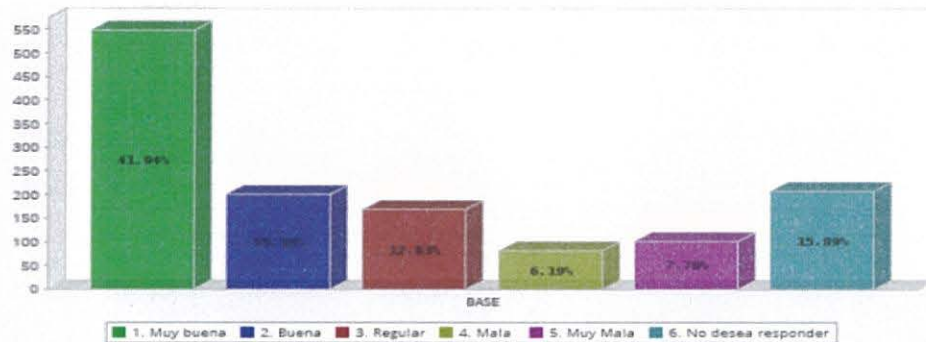


• Leonel Serrato Sánchez



Respuesta	Porcentaje
Muy buena	11.93%
Buena	16.74%
Regular	17.05%
Mala	15.21%
Muy Mala	16.51%
No desea responder	22.55%
Total	100%

• Juan Ramiro Robledo Ruíz



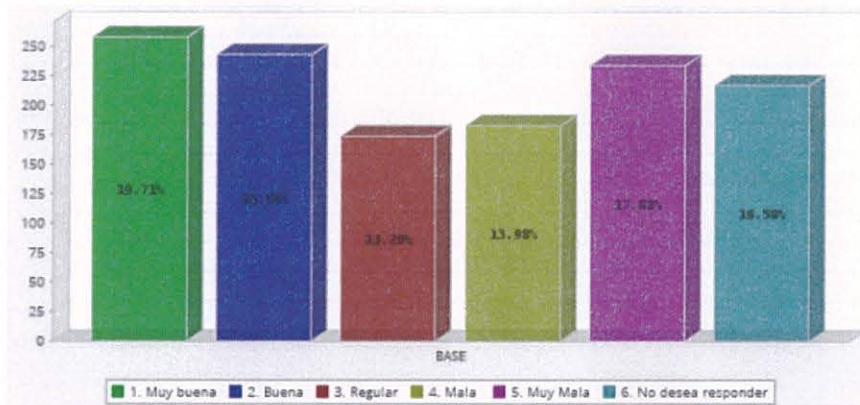
Respuesta	Porcentaje
Muy buena	41.94%
Buena	15.36%
Regular	12.83%
Mala	6.19%
Muy Mala	7.79%
No desea responder	15.89%
Total	100%

PROCESO ELECTORAL 2020-2021 CEEPAC

Empresa Encuestadora: INDAGAR




• Adrián Esper Cárdenas



Respuesta	Porcentaje
Muy buena	19.71%
Buena	18.56%
Regular	13.29%
Mala	13.98%
Muy Mala	17.88%
No desea responder	16.58%
Total	100%

¿Sabe usted que podría ser candidato a Gobernador del estado de San Luis Potosí?

• Primo Dothé Mata



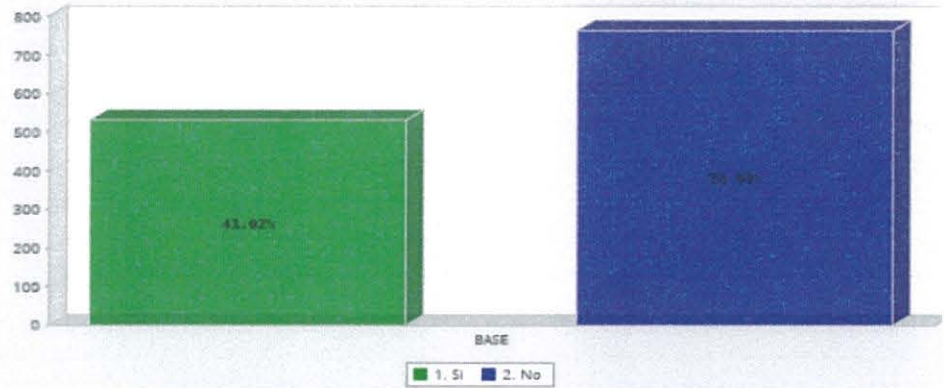
Respuesta	Porcentaje
Si	44.02%
No	55.98%
Total	100%

PROCESO ELECTORAL 2020-2021 CEEPAC

Empresa Encuestadora: INDAGAR

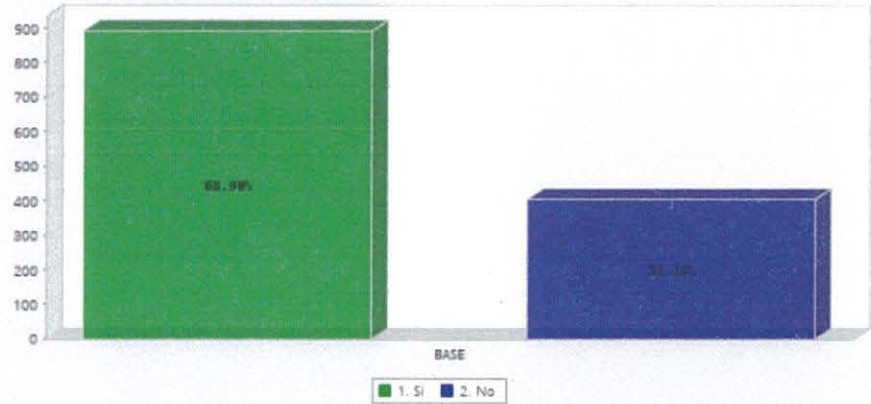


• Leonel Serrato Sánchez



Respuesta	Porcentaje
Si	41.02%
No	58.98%
Total	100%

• Juan Ramiro Robledo Ruíz



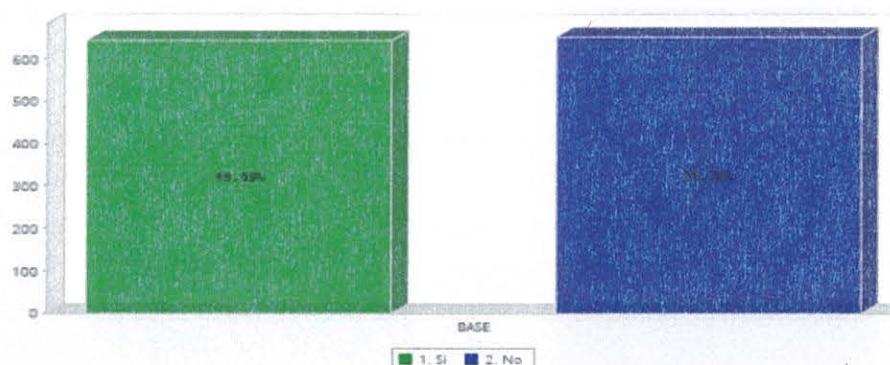
Respuesta	Porcentaje
Si	68.90%
No	31.10%
Total	100%

PROCESO ELECTORAL 2020-2021 CEEPAC

Empresa Encuestadora: INDAGAR

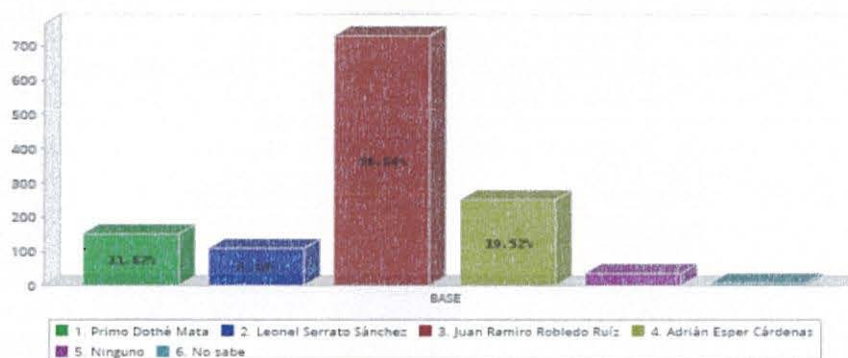


- Adrián Esper Cárdenas



Respuesta	Porcentaje
Si	49.69%
No	50.31%
Total	100%

¿Por cuál de ellos votaría usted para que represente a MORENA como candidato a gobernador del estado de San Luis Potosí, rumbo a la elección 2021?



Respuesta	Porcentaje
Primo Dothé Mata	11.82%
Leonel Serrato Sánchez	8.40%
Juan Ramiro Robledo Ruíz	56.84%
Adrián Esper Cárdenas	19.52%
Ninguno	2.80%
No sabe	0.62%
Total	100%


Empresa Encuestadora: El Financiero/Moreno & Sotnikova

1. Datos	
Fecha de recepción.	17 de diciembre de 2020
Quién entrega.	Dr. Alejandro Moreno director y representante legal de Moreno & Sotnikova Social Research and Consulting S.C.
Quién solicita.	Grupo Multimedia Lauman, SAPI de C.V. (Editora del Periódico EL FINANCIERO).
Quién patrocina.	El Financiero Marketing S.A. de C.V.
Quién ordena.	El Financiero Marketing S.A. de C.V.
Medio de publicación.	EL FINANCIERO
Fecha de publicación.	15 de diciembre de 2020
Original /Copia.	Original
2. Objetivo	
Objetivo (s)	El objetivo de la encuesta es informar a los lectores y audiencia de EL FINANCIERO cómo van las preferencias electorales en la contienda para Gobernador del estado de San Luis Potosí rumbo a las elecciones del 6 de junio de 2021.
Marco muestral.	Como marco muestral se generaron números telefónicos residenciales y celulares del estado de San Luis Potosí.
Definición de población.	La población objetivo de la encuesta son los electores del estado de San Luis Potosí, por lo cual se utilizó un filtro de selección preguntando a los entrevistados si cuentan con credencial para votar vigente. La muestra utilizada en este estudio fue diseñada para reflejar las características sociodemográficas de la población adulta a nivel estatal. Se utilizó un ponderador para corregir sesgos socioeconómicos de la muestra telefónica.
Procedimiento de selección de unidades.	<p>En la primera etapa se realizó una generación aleatoria de números telefónicos en el estado de San Luis Potosí.</p> <p>En una segunda etapa, en cada uno de los números seleccionados se realizó la entrevista.</p> <p>En la tercera y última etapa, el encuestador confirma que la persona que contactó por teléfono sea mayor de edad y cuente con credencial para votar vigente en el estado</p> <p>En caso de que en el número telefónico nadie contestara o que la persona seleccionada declinara la entrevista, la suspendiera o no pudiera ser contactada, el encuestador sustituyó el número telefónico con otro generado aleatoriamente. Se generaron números de teléfono fijo y celular. Cada entrevistador llevó un registro de los rechazos, suspensiones y no contacto para calcular las tasas de rechazo.</p>
3. Diseño muestral.	
Procedimiento de estimación.	<p>Porcentual. Para la estimación de preferencias electorales se utilizó la siguiente pregunta: "Si hubiera elecciones para gobernador de San Luis Potosí, ¿por cuál partido votaría usted?".</p> <p>Para hacer la pregunta de voto se leyeron las opciones de respuesta a los entrevistados en el orden que aparecerán en la boleta electoral.</p> <p>Los resultados publicados de la encuesta se presentaron de manera directa, señalando el porcentaje obtenido por las opciones políticas, así</p>

Empresa Encuestadora: El Financiero/Moreno & Sotnikova

	como también de quienes no declararon su preferencia, mismas que se agruparon en la opción "Indefinidos".
Tamaño y forma de obtención de la muestra.	En total se realizaron 400 entrevistas por vía telefónica. El criterio de elegibilidad es que fueran adultos, vivieran en alguno de los municipios del estado de San Luis Potosí y que tuvieran credencial para votar vigente. La muestra se ponderó con criterios socioeconómicos para corregir posibles sesgos del muestreo telefónico, por lo cual los resultados publicados reflejan el efecto de dicho ponderador y su corrección muestral.
Calidad de la estimación (confianza y error máximo de la muestra seleccionada para cada distribución de preferencias o tendencias).	Con un nivel de confianza de 95 por ciento, la encuesta tiene un margen de error teórico de +/-4.9% para el total de los 400 entrevistados.
Frecuencia y tratamiento de la no respuesta.	En la encuesta, luego de plantear la pregunta de intención de voto para Gobernador, el 12 por ciento dijo que "Ninguno" o "no votaría por ninguno" y 17 por ciento no contestó la pregunta o dijo "no sé". En total, sumando esas opciones, el 29 por ciento de los entrevistados no declaró preferencia por algún partido para la elección de Gobernador. Los porcentajes quedaron señalados en la publicación de los resultados agrupados en la opción "Indefinidos".
Tasa general de rechazo a la entrevista.	La tasa de rechazo a la encuesta fue de 64%, considerando en el cálculo los siguientes elementos: Tasa de rechazo = $(R + S) / (E + NC + R + S)$. En donde R significa "Rechazos de personas elegibles", S significa "Suspensiones", E significa "Entrevistas efectivas", NC significa "No contacto" con personas elegibles seleccionadas pero ausentes.
4. Método	
Método de recolección de la información.	Se emplearon entrevistas personales por vía telefónica. Ninguna de las entrevistas se aplica en negocios, oficinas o establecimientos. Es requisito para hacer la encuesta que la persona entrevistada tenga credencial para votar vigente en estado.
Fecha de recolección de la información.	Las fechas de realización del estudio son del 26-29 de noviembre de 2020.
5. Procesamiento	
Cuestionario o instrumentos de captación utilizados para generar la información publicada.	El cuestionario empleado para la encuesta incluye la pregunta de intención de voto para Gobernador. La pregunta planteada es: "Si hoy hubiera elecciones para Gobernador de San Luis Potosí, ¿por qué partido votaría usted?".
Forma de procesamiento, estimadores e intervalos de confianza.	Los resultados sobre preferencia electoral se basan en las respuestas de 400 entrevistados. Los porcentajes se derivan del conteo directo de las respuestas obtenidas. Con un nivel de confianza de 95 por ciento, el margen de error de la encuesta para los resultados totales es de +/- 4.9 por ciento.
Denominación de software utilizado para el procesamiento.	La información de la encuesta se preparó en formato Excel y se puede procesar y analizar en cualquier paquete estadístico.
Base de datos electrónico. (SI/NO)	Sí.

Empresa Encuestadora: El Financiero/Moreno & Sotnikova

6. Autoría y financiamiento	
Denominación social.	El Financiero Martketing S.A. de C.V.
Logotipo.	
Persona física o moral:	Persona moral
Nombre del Representante o apoderado legal:	Dr. Alejandro Moreno, director y representante legal de Moreno & Sotnikova Social Research and Consulting SC.
Domicilio.	Guillermo González Camarena 600, Santa Fé, Álvaro Obregón, C.P. 01210, Ciudad de México.
Teléfono.	1579-7000
Correo electrónico.	morenosrc@gmail.com /almorenoal@gmail.com
Copatrocinadores. (SI/NO)	NO
Factura (SI/NO)	SI
Recursos aplicados en monto total	\$60,000.00 sesenta mil pesos 00/100 m.n. con IVA
7. Respaldo profesional y/o académico	
Asociación a la que pertenece:	WAPOR
Estudios en materia. /documentación que acredite especialización.	SI
8. Cumplimiento	
Cumple con los criterios de carácter científico (SI/NO)	SI
Entregó en tiempo, cinco días naturales después de la publicación. (SI/NO)	SI
9. Principales Resultados	
	ANEXO ENCUESTA

ANEXO ENCUESTA

Empresa Encuestadora: El Financiero/Moreno & Sotnikova

INTENCIÓN DE VOTO PARA GOBERNADOR

Si hoy hubiera elecciones para gobernador del estado, ¿por cuál partido votaría usted? (%)

	San Luis Potosí
MORENA	34
PRI	15
PAN	14
PRD	1
Otros	7
Indefinidos	29

Nota: El porcentaje de indefinidos considera las opciones "Ninguno, no votaría" y "No sabe".

ESCENARIOS CON ALIANZA OPOSITORA

Si hoy hubiera elecciones para gobernador del estado, ¿por cuál partido votaría usted? (%)

	PAN-PRI-PRD	MORENA-PT-PVEM
San Luis Potosí	30	36

INTENCIÓN DE VOTO EFECTIVO: MORENA

Si hoy hubiera elecciones para Gobernador del estado, ¿por cuál partido votaría usted?
(% Efectivo, sin considerar indefinidos)

	DIC	DIF*
San Luis Potosí	50	0

PROCESO ELECTORAL 2020-2021 CEEPAC
Empresa Encuestadora: MASSIVE CALLER



1. Datos	
Fecha de recepción.	Electrónico 12 de diciembre de 2020, en físico 14 de diciembre de 2020
Quién entrega.	Massive Caller
Quién solicita.	Massive Caller
Quién patrocina.	Massive Caller
Quién ordena.	Massive Caller
Medio de publicación.	Whatsapp, redes sociales.
Fecha de publicación.	11 de diciembre de 2020
Original /Copia.	Original
2. Objetivo	
Objetivo (s)	Dar a conocer la intención de voto para elegir al próximo Gobernador en el Estado de San Luis Potosí.
Marco muestral.	Números telefónicos aleatorios pertenecientes a la región geográfica del Estado de San Luis Potosí.
Definición de población.	La población objetivo de la encuesta son los ciudadanos adultos (mayores de 18 años) residentes del Estado. La muestra utilizada en el estudio está diseñada para reflejar las características de esa población, en términos de su distribución geográfica, sociodemográfica (sexo y edad). "Los resultados reflejan las preferencias electorales y las opiniones de los encuestados al momento de realizar el estudio y son válidos sólo para esa población y fechas específicas."
Procedimiento de selección de unidades.	Aleatorio simple. Programación en infraestructura tecnológica propia en donde se realiza el lanzamiento de llamadas automáticas de forma aleatoria para números fijos y móviles de la población objetivo (hombres y mujeres mayores de 18 años) donde se realizan preguntas grabadas y la persona contesta por medio de su teclado telefónico.
3. Diseño muestral.	
Procedimiento de estimación.	Porcentual
Tamaño y forma de obtención de la muestra.	1000 muestras, números telefónicos pertenecientes a la región geográfica del Estado.
Calidad de la estimación (confianza y error máximo de la muestra seleccionada para cada distribución de preferencias o tendencias).	Con un nivel de confianza de 95 por ciento, el margen de error teórico es de +/- 3.4 por ciento.
Frecuencia y tratamiento de la no respuesta.	Frecuencia de la no respuesta de 95%, se descarta la no respuesta del marco muestral.
Tasa general de rechazo general a la entrevista.	La tasa de rechazo general a la encuesta fue de 0%.
4. Método	
Método de recolección de la información.	Telefónico

PROCESO ELECTORAL 2020-2021 CEEPAAC

Empresa Encuestadora: MASSIVE CALLER



Fecha de recolección de la información.	11 de diciembre de 2020												
5. Procesamiento													
Cuestionario o instrumentos de captación utilizados para generar la información publicada.	<p>Encuesta:</p> <p>1. ¿QUIÉN CREE QUE DEBERÍA SER EL CANDIDATO DE MORENA PARA GOBERNADOR?CONSULTE LA IMAGEN PARA OBTENER EL RESULTADO.</p> <p>¿QUIÉN CREE QUE DEBERÍA SER EL CANDIDATO DE MORENA PARA GOBERNADOR? (SÓLO A QUIÉNES VOTARON POR MORENA EN EL 2018 Y VOTARÁN POR MORENA EN EL 2021)</p> <table border="1"> <caption>Resultados de la encuesta: ¿QUIÉN CREE QUE DEBERÍA SER EL CANDIDATO DE MORENA PARA GOBERNADOR?</caption> <thead> <tr> <th>Candidato</th> <th>Porcentaje</th> </tr> </thead> <tbody> <tr> <td>JUAN RAMIRO ROBLEDO RUIZ</td> <td>26.9%</td> </tr> <tr> <td>ADRIÁN ESPER CÁRDENAS</td> <td>25.7%</td> </tr> <tr> <td>LEONEL SERRATO SÁNCHEZ</td> <td>15.4%</td> </tr> <tr> <td>PRIMO DOTHÉ MATA</td> <td>13.7%</td> </tr> <tr> <td>OTRO CANDIDATO</td> <td>18.9%</td> </tr> </tbody> </table>	Candidato	Porcentaje	JUAN RAMIRO ROBLEDO RUIZ	26.9%	ADRIÁN ESPER CÁRDENAS	25.7%	LEONEL SERRATO SÁNCHEZ	15.4%	PRIMO DOTHÉ MATA	13.7%	OTRO CANDIDATO	18.9%
Candidato	Porcentaje												
JUAN RAMIRO ROBLEDO RUIZ	26.9%												
ADRIÁN ESPER CÁRDENAS	25.7%												
LEONEL SERRATO SÁNCHEZ	15.4%												
PRIMO DOTHÉ MATA	13.7%												
OTRO CANDIDATO	18.9%												
Forma de procesamiento, estimadores e intervalos de confianza.	Los resultados de la encuesta se basan en las respuestas de 1,000 de los encuestados. Los estimadores de razón (proporciones) se calculan utilizando los factores de expansión asociados a cada etapa de muestreo, estimando los totales para cada categoría de respuesta así como los totales que proporcionaron alguna opción de respuesta a cada pregunta para así poder calcular las proporciones.												
Denominación de software utilizado para el procesamiento.	El análisis de los resultados de la encuesta y la obtención de los estimadores de razón y de sus varianzas se hizo utilizando el Paquete Microsoft Office de Windows y el software llamado María DB.												
Base de datos electrónico. (SI/NO)	Sí, generada de forma aleatoria en el proceso de inicio muestral.												
6. Autoría y financiamiento													
Denominación social.	Massive Caller S.A. de C.V.												
Logotipo.													
Domicilio.	Calle Eduardo Livas Villarreal, número 6156, quinto piso, colonia Mederos, Monterrey, Nuevo León.												
Teléfono.	81 174 75259 /844 160 6696												

PROCESO ELECTORAL 2020-2021 CEEPAC

Empresa Encuestadora: MASSIVE CALLER



Correo electrónico.	carlos.campo.riojas@massivecaller.com lgchavira@massivecaller.com
Copatrocinadores. (SI/NO)	No
Factura (SI/NO)	No
Recursos aplicados en monto total.	10,000
7. Respaldo profesional y/o académico	
Asociación a la que pertenece:	No
Estudios en materia. /documentación que acredite especialización.	No
8. Cumplimiento	
Cumple con los criterios de carácter científico (SI/NO)	Sí
Entregó en tiempo, cinco días naturales después de la publicación. (SI/NO)	Sí
9. Principales Resultados	
	Por precandidatos a Gobernador del Estado de San Luis Potosí ANEXO IMAGENES

ANEXO ENCUESTA

Fracción San Luis Potosí.

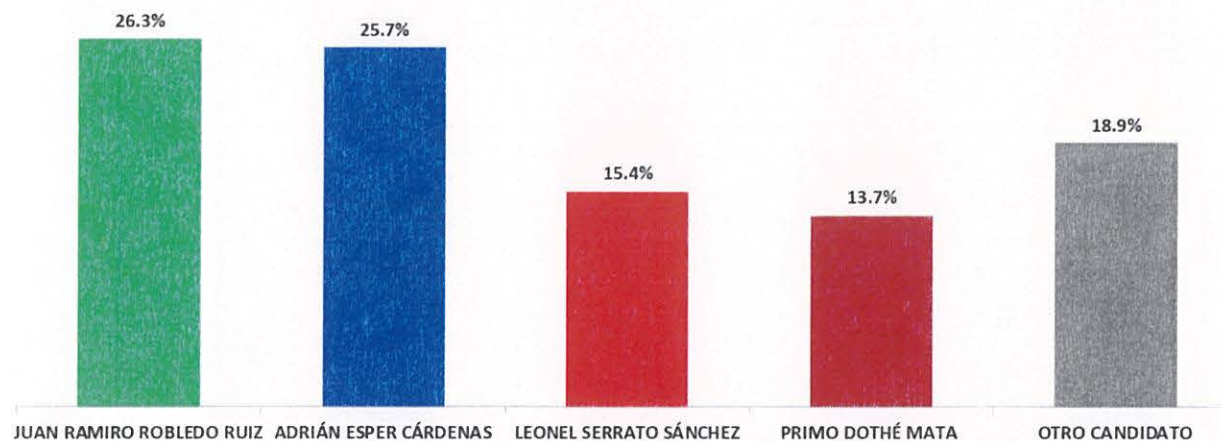
PROCESO ELECTORAL 2020-2021 CEEPAAC

Empresa Encuestadora: MASSIVE CALLER



ÚLTIMA ENCUESTA ELABORADA EL 11 DE DICIEMBRE DE 2020 SAN LUIS POTOSÍ

¿QUIÉN CREE QUE DEBERÍA SER EL CANDIDATO DE MORENA PARA GOBERNADOR?
(SÓLO A QUIÉNES VOTARON POR MORENA EN EL 2018 Y VOTARÁN POR MORENA EN EL 2021)



ENCUESTAS REALIZADAS	M. E.		Massive Caller Whatsapp: +52 1 81 1747 5259 Correo: carlos.campos.riojas@massivecaller.com		11
1000	+/- 3.4%				

D.R. (C) MASSIVE CALLER S.A DE C.V., 2020.
Se autoriza la reproducción al hacer referencia del autor, salva aplique vida electoral al contenido.

ENCUESTA TELEFÓNICA ESTATAL

- **OPINIÓN SOBRE EL PRÓXIMO CANDIDATO DE MORENA PARA GOBERNADOR**

¡Da click en el ícono de Whatsapp para recibir esta encuesta directamente a tu celular!

ENCUESTAS REALIZADAS	M. E.
1000	+/- 3.4%



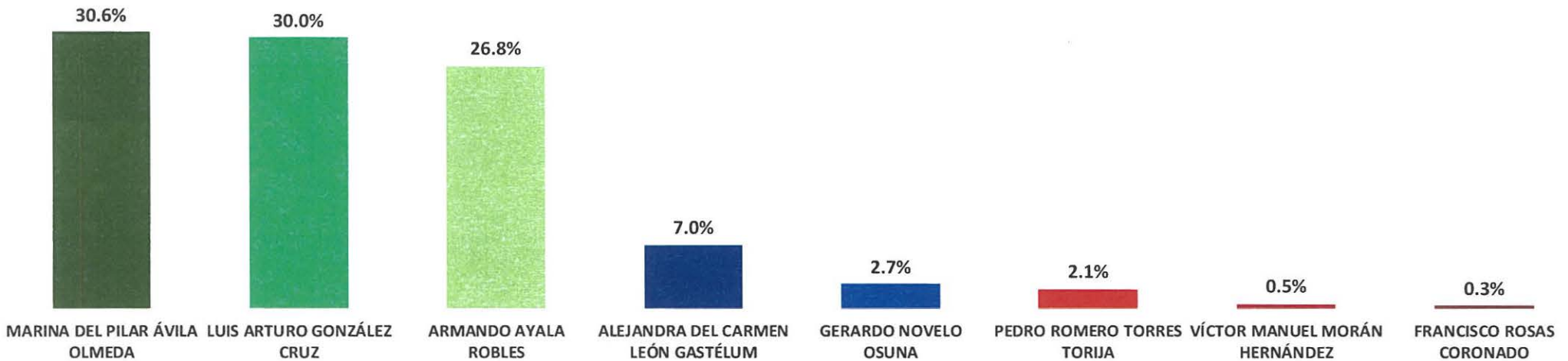
Massive Caller Whatsapp: +52 1 81 1747 5259

Correo: carlos.campos.riojas@massivecaller.com



1

¿QUIÉN CREE QUE DEBERÍA SER EL CANDIDATO DE MORENA PARA GOBERNADOR?
 (SÓLO A QUIÉNES VOTARON POR MORENA EN EL 2018 Y VOTARÁN POR MORENA EN EL 2021)



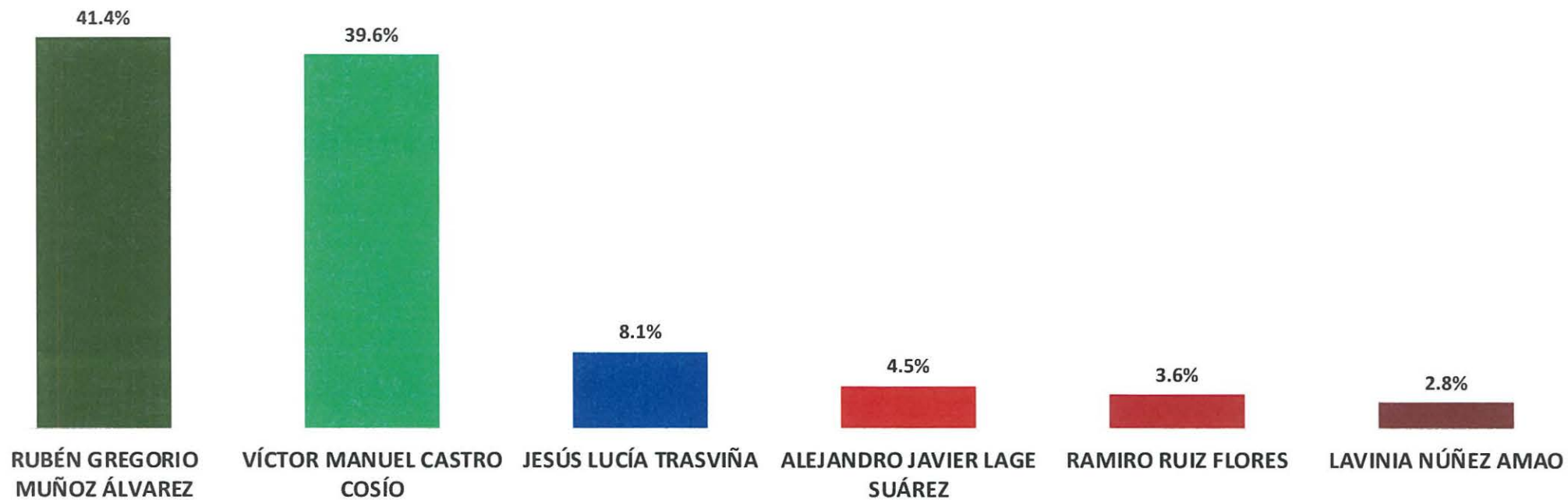
ENCUESTAS REALIZADAS	M. E.
1000	+/- 3.4%



Massive Caller Whatsapp: +52 1 81 1747 5259
 Correo: carlos.campos.riojas@massivecaller.com



¿QUIÉN CREE QUE DEBERÍA SER EL CANDIDATO DE MORENA PARA GOBERNADOR?
(SÓLO A QUIÉNES VOTARON POR MORENA EN EL 2018 Y VOTARÁN POR MORENA EN EL 2021)



ENCUESTAS REALIZADAS	M. E.
1000	+/- 3.4%

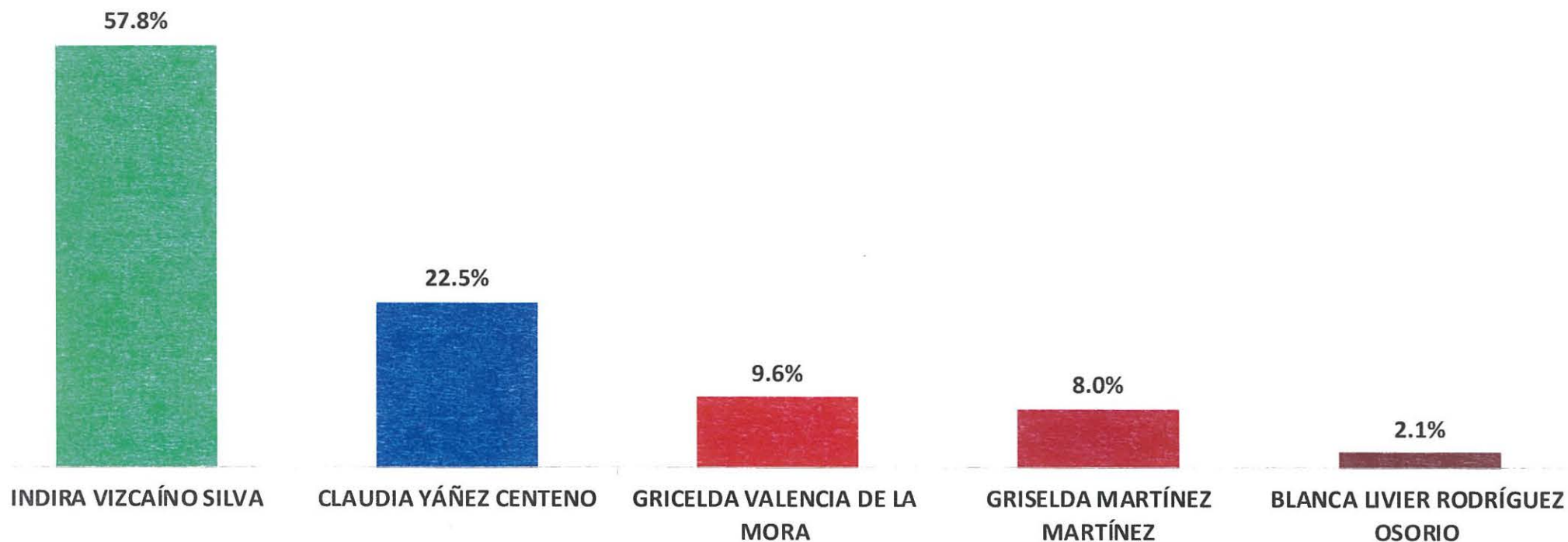


Massive Caller Whatsapp: +52 1 81 1747 5259
Correo: carlos.campos.riojas@massivecaller.com



3

¿QUIÉN CREE QUE DEBERÍA SER EL CANDIDATO DE MORENA PARA GOBERNADOR?
 (SÓLO A QUIÉNES VOTARON POR MORENA EN EL 2018 Y VOTARÁN POR MORENA EN EL 2021)



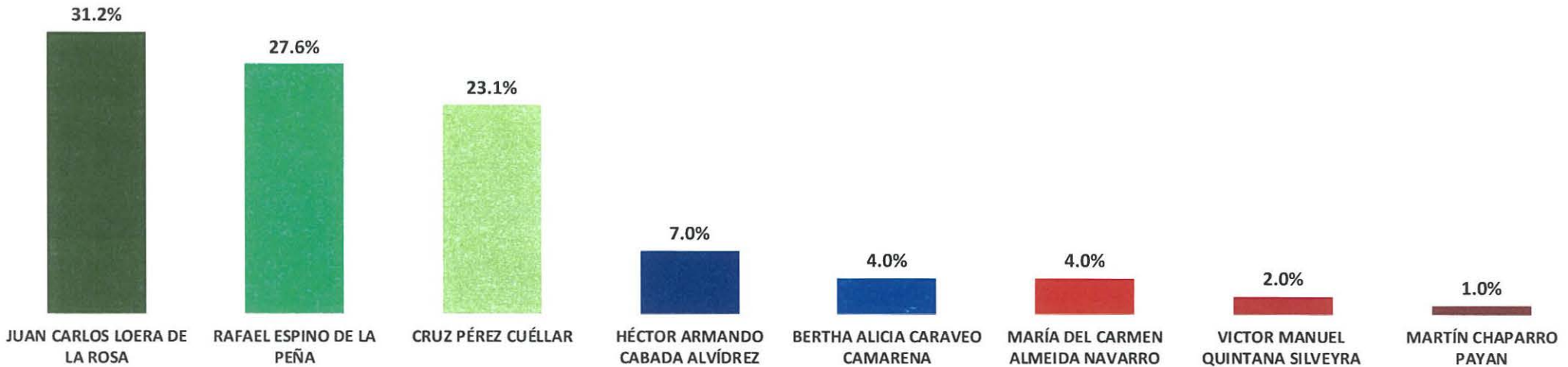
ENCUESTAS REALIZADAS	M. E.
1000	+/- 3.4%



Massive Caller Whatsapp: +52 1 81 1747 5259
 Correo: carlos.campos.riojas@massivecaller.com



¿QUIÉN CREE QUE DEBERÍA SER EL CANDIDATO DE MORENA PARA GOBERNADOR?
 (SÓLO A QUIÉNES VOTARON POR MORENA EN EL 2018 Y VOTARÁN POR MORENA EN EL 2021)



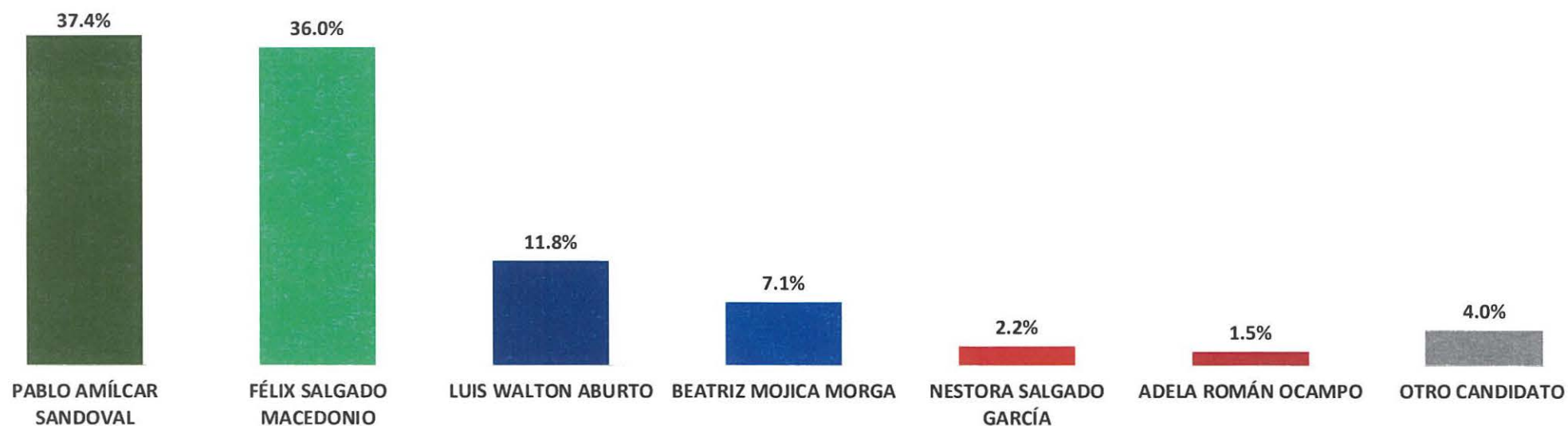
ENCUESTAS REALIZADAS	M. E.
1000	+/- 3.4%



Massive Caller Whatsapp: +52 1 81 1747 5259
 Correo: carlos.campos.riojas@massivecaller.com



¿QUIÉN CREE QUE DEBERÍA SER EL CANDIDATO DE MORENA PARA GOBERNADOR?
 (SÓLO A QUIÉNES VOTARON POR MORENA EN EL 2018 Y VOTARÁN POR MORENA EN EL 2021)



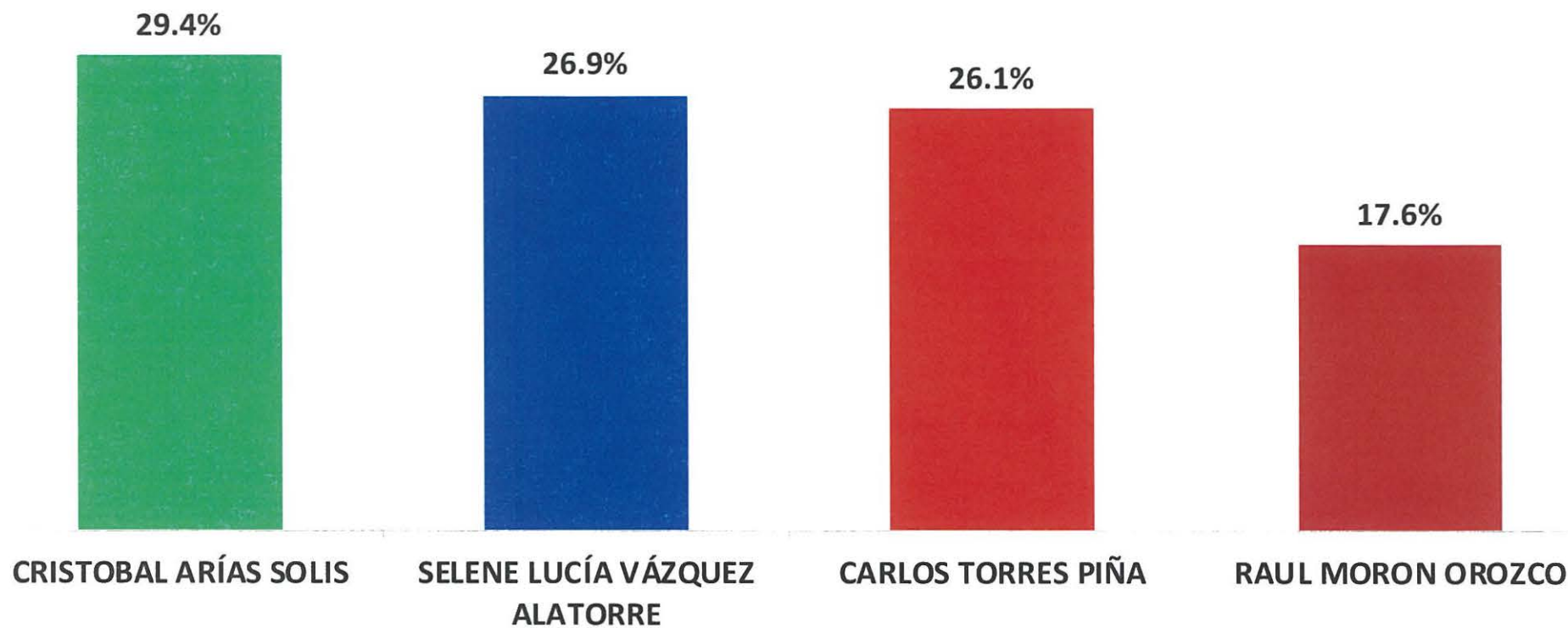
ENCUESTAS REALIZADAS	M. E.
1000	+/- 3.4%



Massive Caller Whatsapp: +52 1 81 1747 5259
 Correo: carlos.campos.riojas@massivecaller.com



¿QUIÉN CREE QUE DEBERÍA SER EL CANDIDATO DE MORENA PARA GOBERNADOR?
 (SÓLO A QUIÉNES VOTARON POR MORENA EN EL 2018 Y VOTARÁN POR MORENA EN EL 2021)



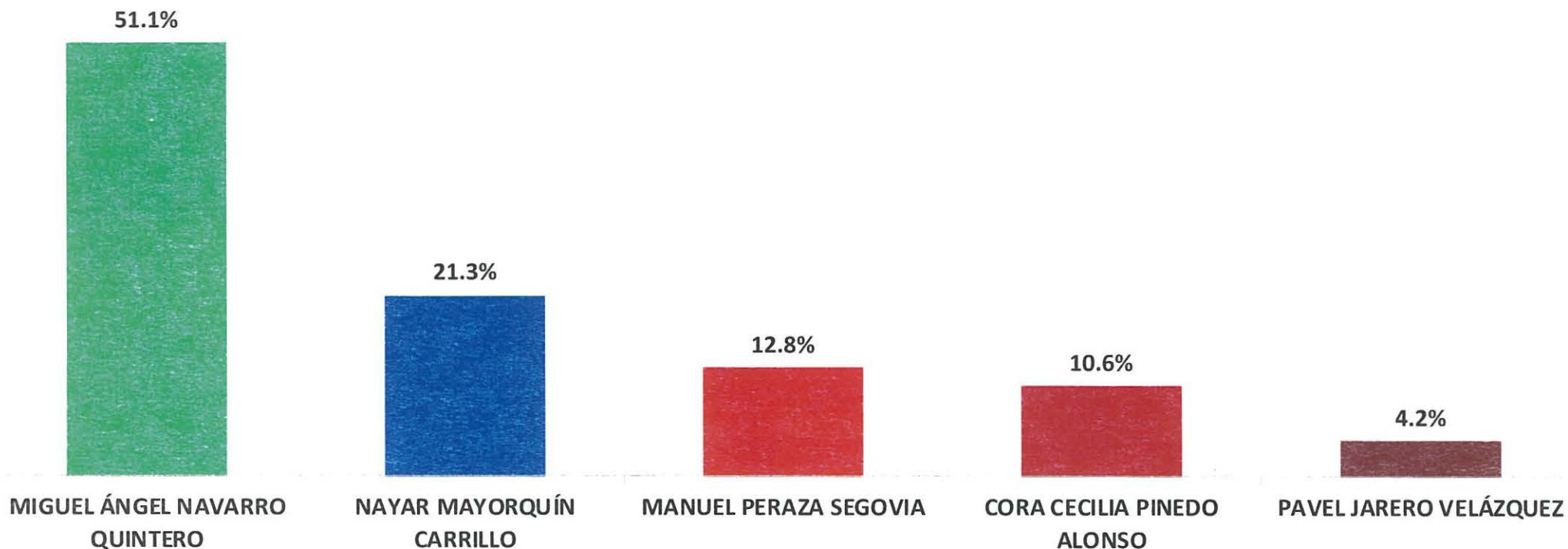
ENCUESTAS REALIZADAS	M. E.
1000	+/- 3.4%



Massive Caller Whatsapp: +52 1 81 1747 5259
 Correo: carlos.campos.riojas@massivecaller.com



¿QUIÉN CREE QUE DEBERÍA SER EL CANDIDATO DE MORENA PARA GOBERNADOR?
 (SÓLO A QUIÉNES VOTARON POR MORENA EN EL 2018 Y VOTARÁN POR MORENA EN EL 2021)



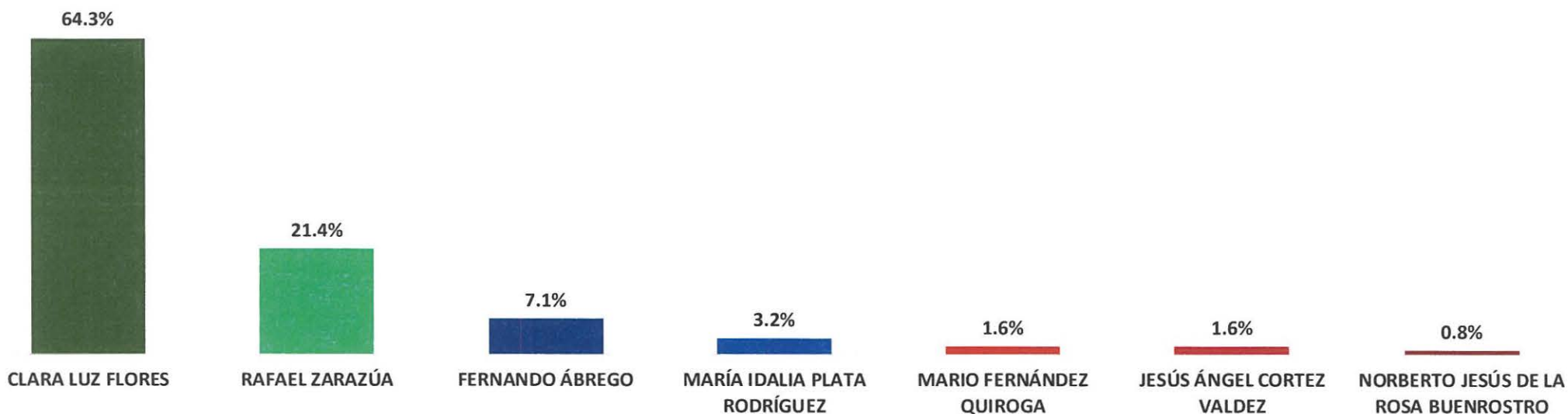
ENCUESTAS REALIZADAS	M. E.
1000	+/- 3.4%



Massive Caller Whatsapp: +52 1 81 1747 5259
 Correo: carlos.campos.riojas@massivecaller.com



¿QUIÉN CREE QUE DEBERÍA SER EL CANDIDATO DE MORENA PARA GOBERNADOR?
(SÓLO A QUIÉNES VOTARON POR MORENA EN EL 2018 Y VOTARÁN POR MORENA EN EL 2021)



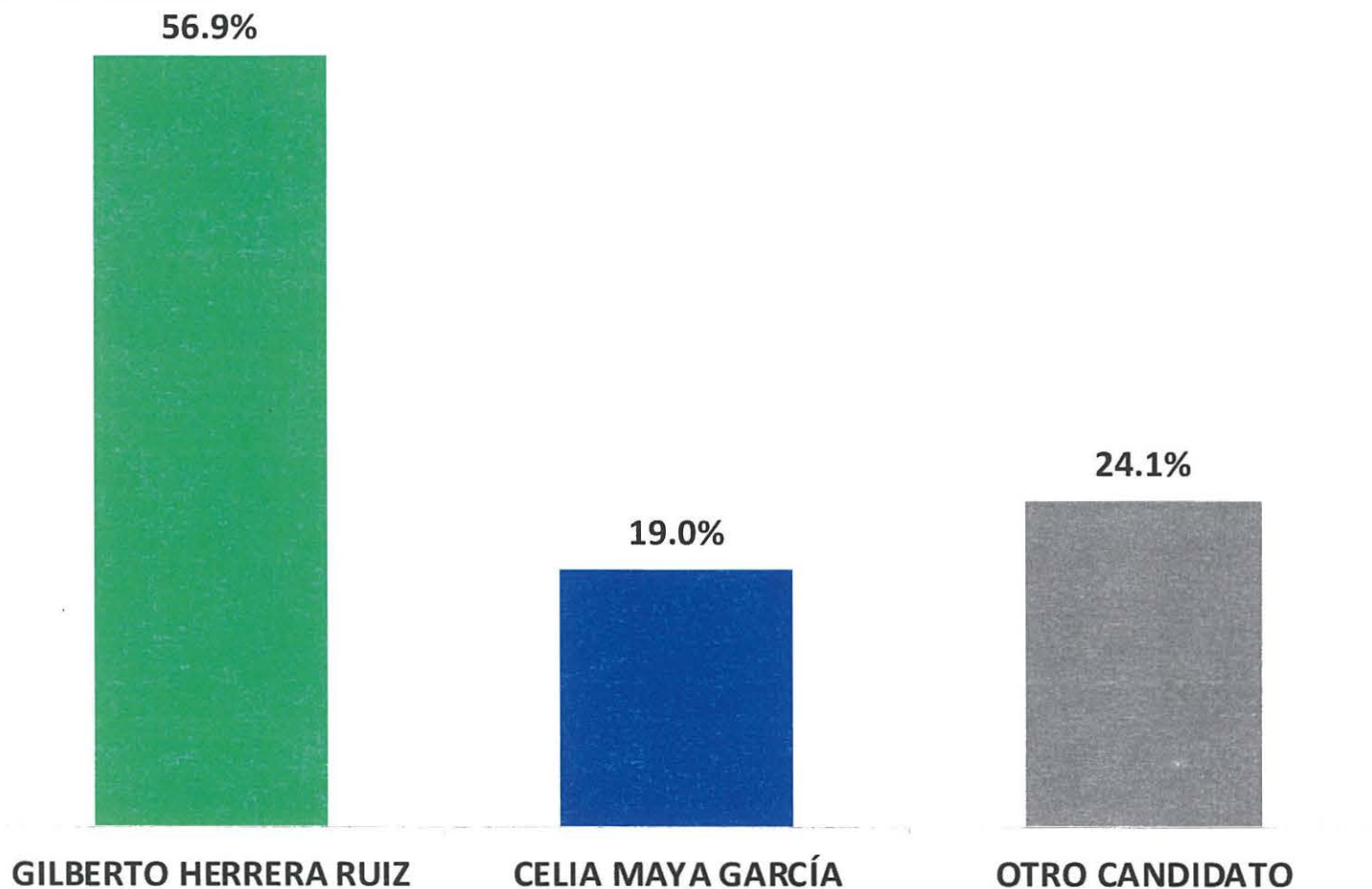
ENCUESTAS REALIZADAS	M. E.
1000	+/- 3.4%



Massive Caller Whatsapp: +52 1 81 1747 5259
Correo: carlos.campos.riojas@massivecaller.com



¿QUIÉN CREE QUE DEBERÍA SER EL CANDIDATO DE MORENA PARA GOBERNADOR?
 (SÓLO A QUIÉNES VOTARON POR MORENA EN EL 2018 Y VOTARÁN POR MORENA EN EL 2021)



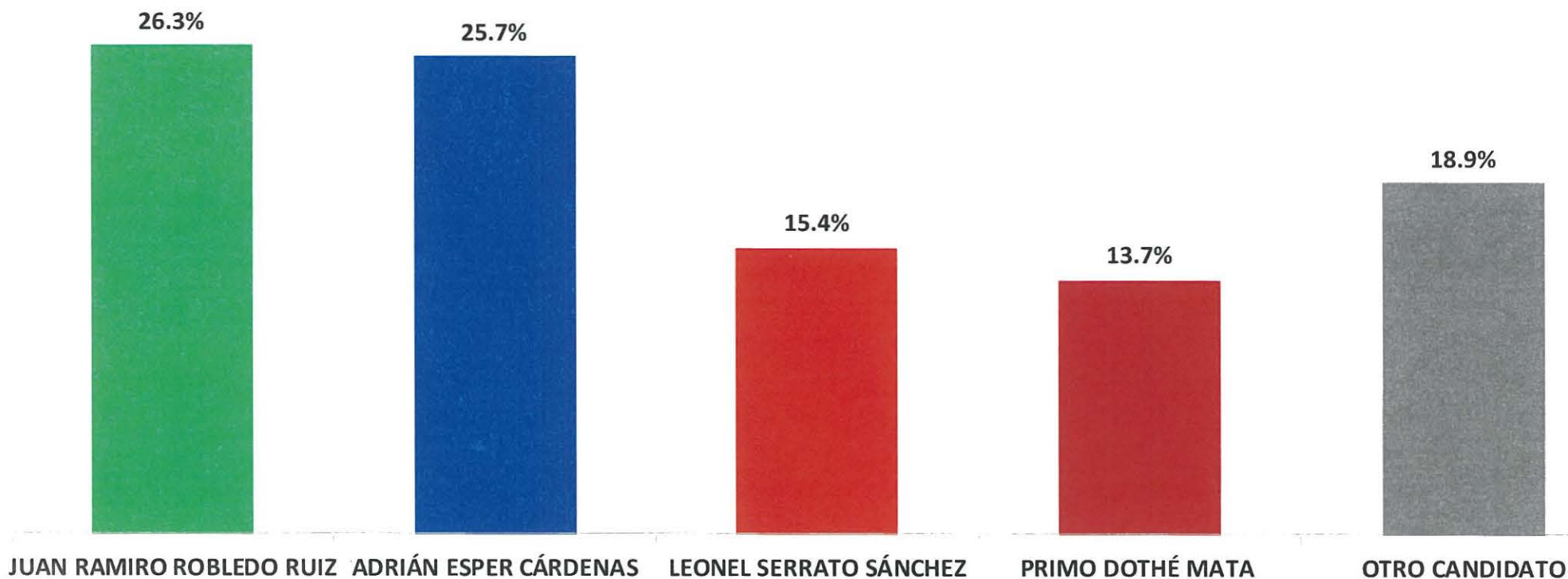
ENCUESTAS REALIZADAS	M. E.
1000	+/- 3.4%



Massive Caller Whatsapp: +52 1 81 1747 5259
 Correo: carlos.campos.riojas@massivecaller.com



¿QUIÉN CREE QUE DEBERÍA SER EL CANDIDATO DE MORENA PARA GOBERNADOR?
 (SÓLO A QUIÉNES VOTARON POR MORENA EN EL 2018 Y VOTARÁN POR MORENA EN EL 2021)



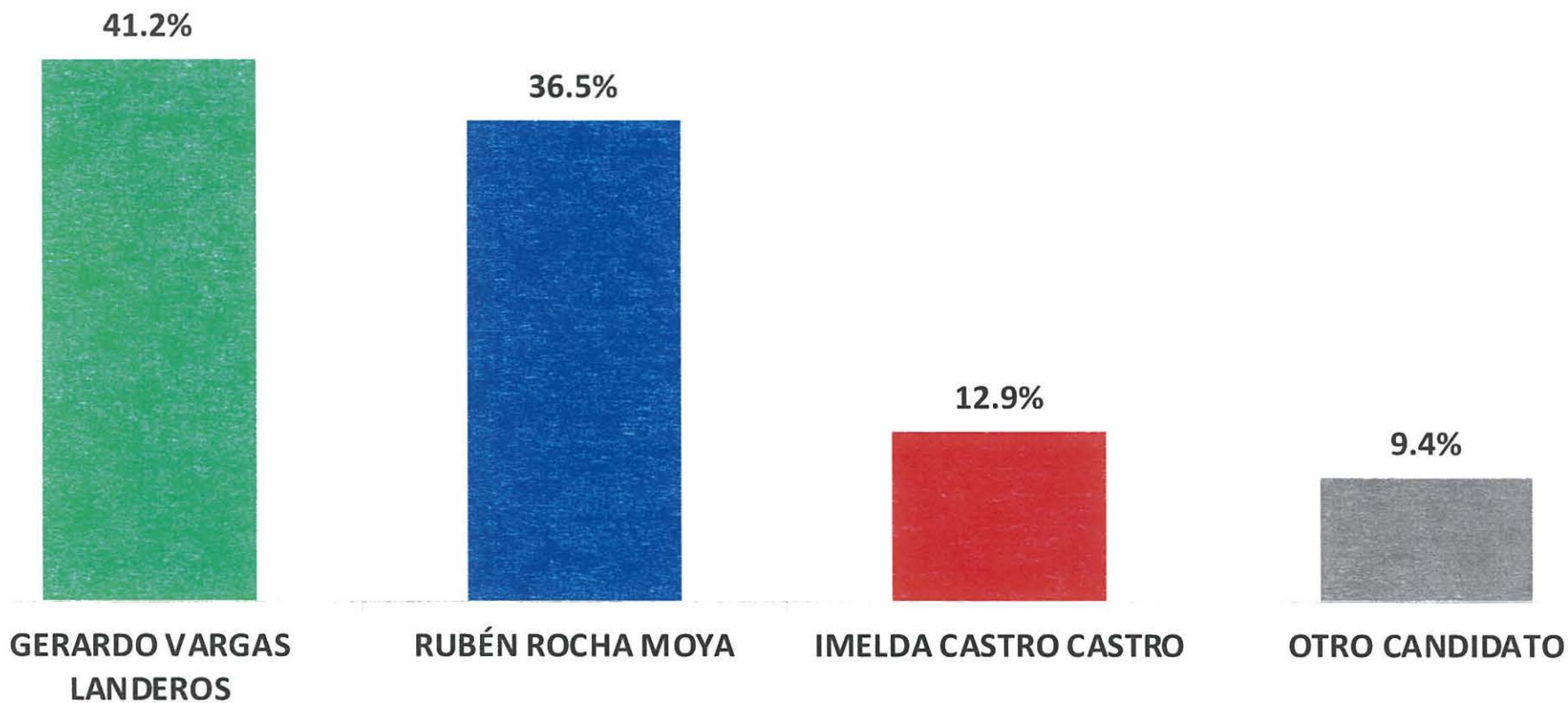
ENCUESTAS REALIZADAS	M. E.
1000	+/- 3.4%



Massive Caller Whatsapp: +52 1 81 1747 5259
 Correo: carlos.campos.riojas@massivecaller.com



¿QUIÉN CREE QUE DEBERÍA SER EL CANDIDATO DE MORENA PARA GOBERNADOR?
 (SÓLO A QUIÉNES VOTARON POR MORENA EN EL 2018 Y VOTARÁN POR MORENA EN EL 2021)



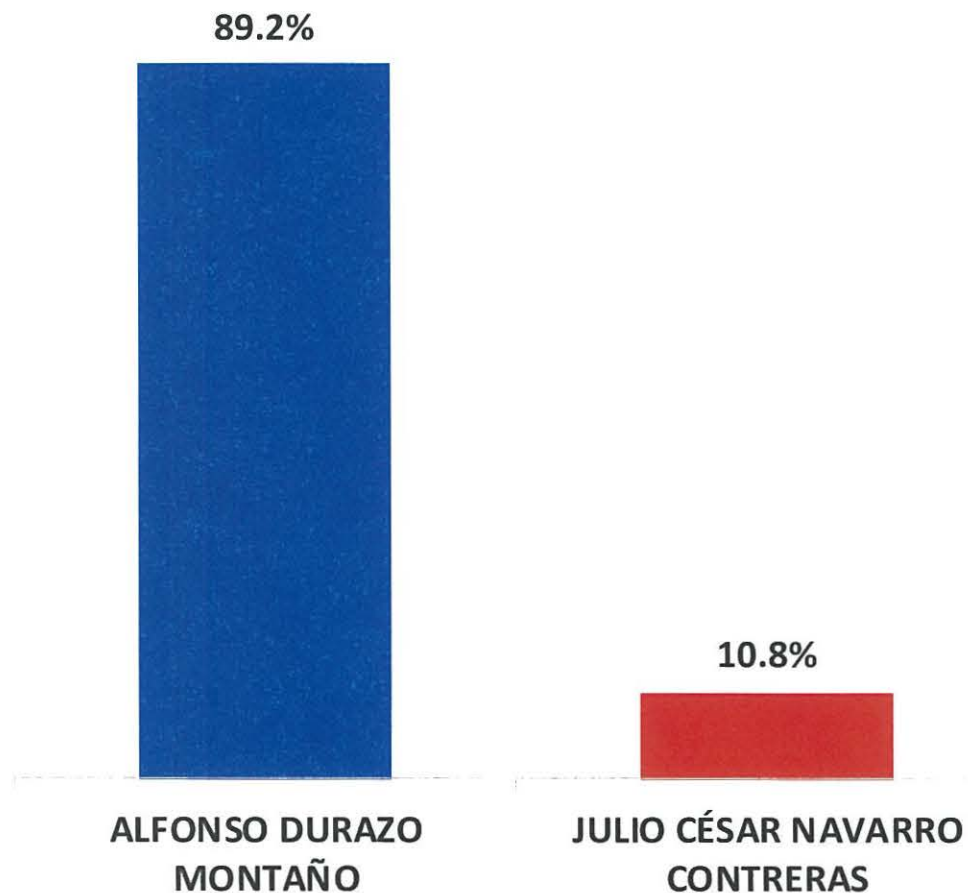
ENCUESTAS REALIZADAS	M. E.
1000	+/- 3.4%



Massive Caller Whatsapp: +52 1 81 1747 5259
 Correo: carlos.campos.riojas@massivecaller.com



¿QUIÉN CREE QUE DEBERÍA SER EL CANDIDATO DE MORENA PARA GOBERNADOR?
 (SÓLO A QUIÉNES VOTARON POR MORENA EN EL 2018 Y VOTARÁN POR MORENA EN EL 2021)



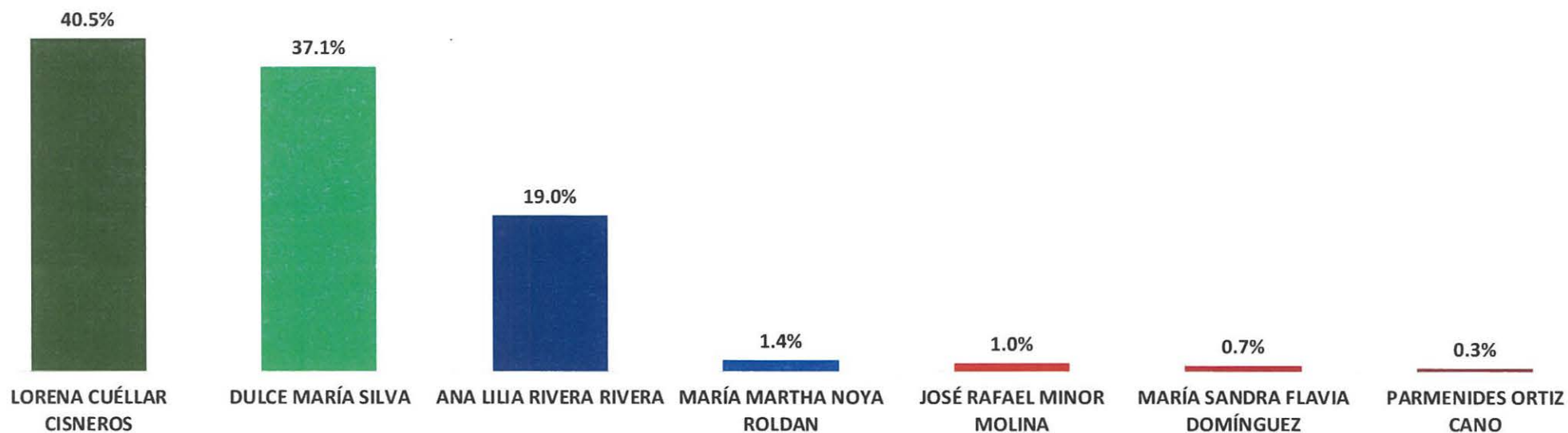
ENCUESTAS REALIZADAS	M. E.
1000	+/- 3.4%



Massive Caller Whatsapp: +52 1 81 1747 5259
 Correo: carlos.campos.riojas@massivecaller.com



¿QUIÉN CREE QUE DEBERÍA SER EL CANDIDATO DE MORENA PARA GOBERNADOR?
(SÓLO A QUIÉNES VOTARON POR MORENA EN EL 2018 Y VOTARÁN POR MORENA EN EL 2021)



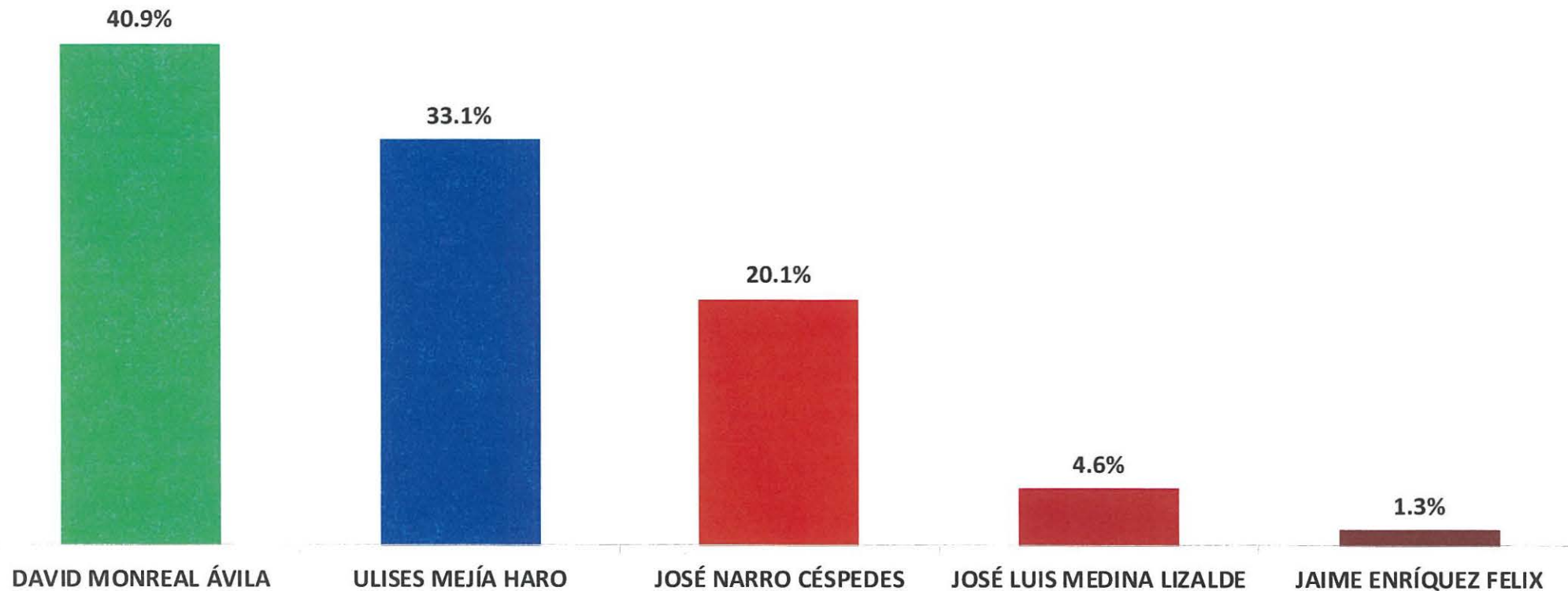
ENCUESTAS REALIZADAS	M. E.
1000	+/- 3.4%



Massive Caller Whatsapp: +52 1 81 1747 5259
Correo: carlos.campos.riojas@massivecaller.com



¿QUIÉN CREE QUE DEBERÍA SER EL CANDIDATO DE MORENA PARA GOBERNADOR?
 (SÓLO A QUIÉNES VOTARON POR MORENA EN EL 2018 Y VOTARÁN POR MORENA EN EL 2021)



ENCUESTAS REALIZADAS	M. E.
1000	+/- 3.4%



Massive Caller Whatsapp: +52 1 81 1747 5259
 Correo: carlos.campos.riojas@massivecaller.com



METODOLOGÍA



TIPO DE ENCUESTAS

Telefónica



POBLACIÓN OBJETIVO

H y M, +18 años



TIPO DE MUESTREO

Representativo-Cuantitativo *Números en 14 ESTADOS*



MARCO MUESTRAL

MECÁNICA DE LEVANTAMIENTO:



Las encuestas fueron levantadas mediante la técnica de “robot” en grabaciones enviadas a los hogares que son contestadas por el propio entrevistado - realizando las llamadas en forma aleatoria a fin de que sean representativas.

Frecuencia de no respuesta de 0% y tasa de rechazo del 95%.

No incluye métodos de estimación de resultados.



11 DE DICIEMBRE DE 2020

Fecha del último levantamiento



MASSIVECALLER

Empresa que levantó las encuestas



1000

No. de encuestas levantadas



+/- 3.4%

Margen de error estadístico

ENCUESTAS REALIZADAS	M. E.
1000	+/- 3.4%



Encuesta patrocinada por MASSIVE CALLER S. A. DE C. V.
 Massive Caller Whatsapp: +52 1 81 1747 5259
 Correo: carlos.campos.riojas@massivecaller.com



16

Mtra. Silvia del Carmen Martínez Méndez
Secretaria Ejecutiva
PRESENTE.-

En cumplimiento al artículo 143, numerales 1 y 2 del Reglamento de Elecciones y virtud de que el treinta de septiembre de 2020 dio inicio el proceso electoral en San Luis Potosí, le informo que durante el periodo comprendido del **18 al 24 de diciembre de 2020**, la Dirección de Comunicación a mi cargo detectó lo siguiente:

Número de publicación consecutivo	22
Género periodístico	Editorial
Tipo de publicación	Reproducción
Periodo	18 al 24 de diciembre de 2020
Fecha de publicación	20 de diciembre de 2020
Medio escrito	Exprés
Sección	Seminario Exprés
Página	Pág. 5
Responsable	Luis Josué Martínez
Marco metodológico	NA
Resultados	Una vez que se ha confirmado la coalición "Si por San Luis", las tendencias del voto se han movido, según la más reciente medición de Massive Caller, pues por primera vez en el año Morena aparecen en segundo lugar de las preferencias electorales, en "empate técnico con el bloque partidista integrado por PRI-PAN-PRD, como lo calificó el director de esta encuestadora, Jose Carlos Campos Riojas.
Testigo anexo	Publicación El Exprés

Número de publicación consecutivo	23
Género periodístico	Editorial
Tipo de publicación	Cita
Periodo	18 al 24 de diciembre de 2020
Fecha de publicación	24 de diciembre de 2020
Medio escrito	El Mañana
Sección	El Glosario
Página	Pág. 3
Responsable	El mañana
Marco metodológico	NA
Resultados	Adrián Esper Cárdenas, salió como puntero en la encuesta de la empresa Massive Caller, en la recta final de la etapa de precampañas del partido de morena, con más del 31% de la preferencia ciudadana.
Testigo anexo	Publicación El Mañana

Le informó además de la recepción de una encuesta original sobre preferencias electorales en San Luis Potosí realizada por la empresa MASSIVE CALLER, de la cual se anexa el listado de los criterios de carácter científico que deben cumplir las empresas encuestadoras.

Se anexa encuesta e imágenes de los testigos.

Sin otro particular.

Atentamente.



LCC. Ruth Ramírez Torres
Dirección de Comunicación Electoral



OPORTUNIDAD. PRI podría aprovechar clima panista.

Candidato de "Sí por SLP" sería del PRI, si PAN se divide

POR PEPE ALEMÁN
redaccion@eleexpres.com

Para Edmundo Torrescano Medina, secretario de Organización del Comité Directivo Estatal (CDE) del PRI, los "tambores de guerra" que suenan en el proceso interno del PAN para obtener su candidatura a la gubernatura afectan al desarrollo y la competitividad de la coalición "Sí por San Luis Potosí", que integran, además, el PRD y el local Partido Concencia Popular.

"Estaremos muy atentos en ver cómo corren, pero siempre respetuosos esperando que cada partido político salga fortalecido, porque cada hecho que pase, cada desahogado que tengan cada uno de los partidos perjudica a la coalición, donde estamos buscando que puedan salir en unidad y que todos salgamos fortalecidos en cada uno de nuestros procesos", expresó.

Sobre la posibilidad de que, en una eventual ruptura al interior del PAN derivada de su proceso interno, el PRI sería quien tendría garantizada la candidatura de la coalición, Torrescano señaló que ambos partidos correrán sus elecciones internas y, al final, decidirán quién es el abanderado de los cuatro.

"Las cuestiones que están pasando al interior de cada uno de los partidos surman y restan para cada instituto político al momento de tomar la decisión de la coalición", indicó.

Edmundo Torrescano dijo que, hasta el momento, el respeto por los procesos internos en ambos partidos ha sido recíproco, porque están seguros que podrán crear un buen proyecto para los potosinos en el 2021.

CARLOS CAMPOS | DIRECTOR DE MASSIVE CALLER

"EMPATE TÉCNICO" EN BATALLA POR LA GUBERNATURA

● Morena y coalición "Sí por San Luis" van muy parejos en preferencias electorales; no es posible anticipar ganador, señala especialista.

POR LUIS JOSUÉ MARTÍNEZ
redaccion@eleexpres.com

Una vez que se ha confirmado la coalición "Sí por San Luis", las tendencias del voto se han movido, según la más reciente medición de Massive Caller, pues por primera vez en un año Morena aparece en segundo lugar de las preferencias electorales, en "empate técnico" con el bloque partidista integrado por PRI-PAN-PRD, como lo calificó el director de esta encuestadora, José Carlos Campos Niojas.

"Se muestra una contienda más competitiva, la alianza le saca dos puntos a Morena, lo cual aún está dentro del margen de error de la encuesta, pero sí es un cambio, pues durante todo el año Morena estuvo arriba, ahora el panorama se empata con una ligera ventaja a favor de la coalición", dijo.

El experto en mediciones y procesos electorales recordó que en política todo cambia constantemente y aún es pronto para sentenciar pronósticos respecto a la dirección definitiva que tomarán las preferencias de los votantes, por lo cual es imposible afirmar que algún partido o coalición tiene ya ganada la elección, "sólo medimos tendencias y fotografiamos el momento", aclaró.

Dijo que en este momento lleva una ligera delantera la alianza PRI-PAN-PRD, pero sostuvo que todo puede cambiar una vez que se definen los candidatos, será ahí cuando el rumbo se determine con más precisión, si los partidos optan por perfiles competitivos o, en cambio, por algunos que resten en lugar de sumar.

Dijo que en los quince estados donde habrá elecciones para gobernador el panorama es el mismo: la contienda estará entre la alianza PRI-PAN-PRD y Morena, "no se ve en



CARLOS CAMPOS. Habrá una contienda muy competitiva por gubernatura de SLP.

alguna otra fuerza política que entre a la disputa, aunque sí hay algunos como Nuevo León o Chihuahua, donde no hay alianza, pero el PAN

solo es competitivo y está haciéndole frente al partido de presidente López Obrador".

Por el contrario, las entidades

CONTIENDA EN SLP VA MUY PAREJA

Al formarse coalición PAN, PRI y PRD la batalla por la gubernatura se cerró.

➤ Es imposible afirmar que algún partido o coalición tiene ya ganada la elección, dijo director de Massive Caller.

➤ Lleva una ligera delantera la alianza PRI-PAN-PRD, pero todo puede cambiar una vez que se definen los candidatos.

donde se dibuja un escenario similar al de San Luis Potosí, es decir, con la alianza "Sí por México" ligeramente a la cabeza son: Sonora, Baja California Sur y Querétaro. En el resto de los estados aún lidera Morena la carrera.

LOS PERFILES DE SLP

Al colocar posibles nombres de candidatos al frente de las coaliciones que competirán por la gubernatura de San Luis Potosí, Xavier Nava Palacios es el mejor posicionado por parte de la alianza PRI-PAN-PRD. Le siguen, en ese mismo bloque partidista, Octavio Pedroza Galtán y Joel Ramírez Díaz.

Por parte de la alianza Morena-PT-PVEM, el candidato mejor posicionado es Juan Ramiro Robledo Ruiz, luego aparece Adrián Esper Cárdenas y, en tercer lugar, Leonel Serrato.

"Son los careos que hacemos, pero son sólo aproximaciones, debemos esperar a que los partidos definan pronto sus candidatos para tener una fotografía más clara de lo que podrá ser el proceso electoral", concluyó José Carlos Campos.

TEÓFILO: UNIDAD DE SLP, PRIMERO QUE TODO

Ante un 2021 lleno de complicaciones, por la crisis sanitaria, económica, social y un proceso electoral en puerta, el gobernador Teófilo Torres Corzo hizo un llamado a poner por encima de todo el interés de San Luis.

Hay condiciones para convocar a un "gran pacto de civildad por San Luis", que todos los sectores representativos asuman el compromiso moral de velar por la unidad, tranquilidad y gobernabilidad, antes, durante y después de los comicios.

Pidió campañas políticas de altura y de propuesta, dejar de lado la demostación y los ataques que no contribuyen a despertar el interés de los ciudadanos ante un proceso electoral atípico, derivado de la pandemia del Covid-19.

Consideró que "no nos digamos después sorprendidos y enfrentemos las consecuencias, si no prevenimos lo anterior y actuamos dentro de la trinchera que nos corresponde con acciones serias, concretas y medibles", finalizó.



PROCESO ELECTORAL 2020-2021 CEEPAC

Empresa Encuestadora: MASSIVE CALLER



1. Datos	
Fecha de recepción.	En forma electrónica 23 de diciembre de 2020, en físico 24 de diciembre de 2020.
Quién entrega.	Massive Caller
Quién solicita.	Massive Caller
Quién patrocina.	Massive Caller
Quién ordena.	Massive Caller
Medio de publicación.	Whatsapp, redes sociales (TWITTER, INSTAGRAM Y FACEBOOK).
Fecha de publicación.	22 de diciembre de 2020.
Original /Copia.	Original
2. Objetivo	
Objetivo (s)	Dar a conocer la intención de voto para elegir al próximo Gobernador en el Estado de San Luis Potosí.
Marco muestral.	Números telefónicos aleatorios pertenecientes a la región geográfica del Estado de San Luis Potosí.
Definición de población.	La población objetivo de la encuesta son los ciudadanos adultos (mayores de 18 años) residentes del Estado. La muestra utilizada en el estudio está diseñada para reflejar las características de esa población, en términos de su distribución geográfica, sociodemográfica (sexo y edad). "Los resultados reflejan las preferencias electorales y las opiniones de los encuestados al momento de realizar el estudio y son válidos sólo para esa población y fechas específicas."
Procedimiento de selección de unidades.	Aleatorio simple. Programación en infraestructura tecnológica propia en donde se realiza el lanzamiento de llamadas automáticas de forma aleatoria para números fijos y móviles de la población objetivo (hombres y mujeres mayores de 18 años) donde se realizan preguntas grabadas y la persona contesta por medio de su teclado telefónico.
3. Diseño muestral.	
Procedimiento de estimación.	Porcentual
Tamaño y forma de obtención de la muestra.	1000 muestras, números telefónicos pertenecientes a la región geográfica del Estado.
Calidad de la estimación (confianza y error máximo de la muestra seleccionada para cada distribución de preferencias o tendencias).	Con un nivel de confianza de 95 por ciento, el margen de error teórico es de +/- 3.4 por ciento.
Frecuencia y tratamiento de la no respuesta.	Frecuencia de la no respuesta de 95%, se descarta la no respuesta del marco muestral.
Tasa general de rechazo general a la entrevista.	La tasa de rechazo general a la encuesta fue de 0%.
4. Método	
Método de recolección de la información.	Telefónico

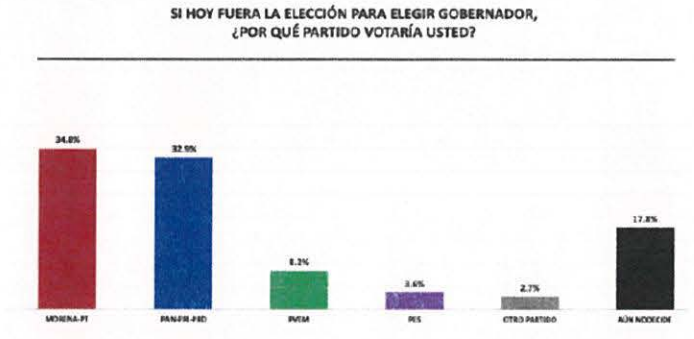
Fecha de recolección de la información.	22 de diciembre de 2020
---	-------------------------

5. Procesamiento

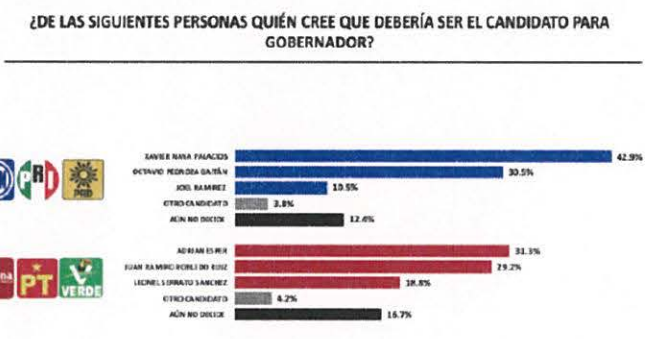
Cuestionario o instrumentos de captación utilizados para generar la información publicada.

Encuesta:

1. SI HOY FUERA LA ELECCIÓN PARA ELEGIR GOBERNADOR, ¿POR QUÉ PARTIDO VOTARÍA USTED? CONSULTE LA IMAGEN PARA OBTENER EL RESULTADO.

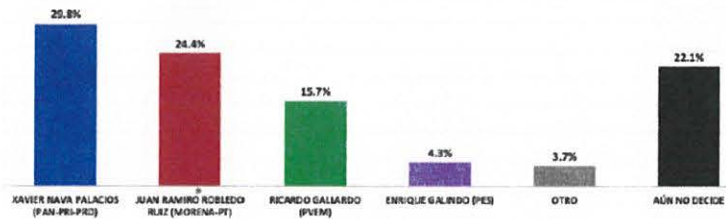


2. ¿DE LAS SIGUIENTES PERSONAS QUIÉN CREE QUE DEBERÍA SER EL CANDIDATO PARA GOBERNADOR? CONSULTE LA IMAGEN PARA OBTENER EL RESULTADO.



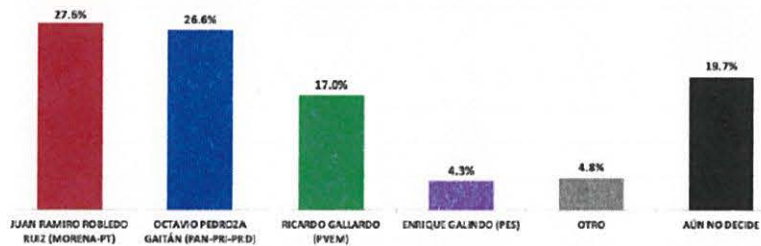
3. SI HOY FUERA LA ELECCIÓN PARA ELEGIR GOBERNADOR, ¿POR CUÁL PARTIDO O CANDIDATO VOTARÍA USTED? CAREO 1, CONSULTE LA IMAGEN PARA OBTENER EL RESULTADO.

SI HOY FUERA LA ELECCIÓN PARA ELEGIR GOBERNADOR,
 ¿POR CUÁL PARTIDO O CANDIDATO VOTARÍA USTED?



4. SI HOY FUERA LA ELECCIÓN PARA ELEGIR GOBERNADOR, ¿POR CUÁL PARTIDO O CANDIDATO VOTARÍA USTED? CAREO 2, CONSULTE LA IMAGEN PARA OBTENER EL RESULTADO.

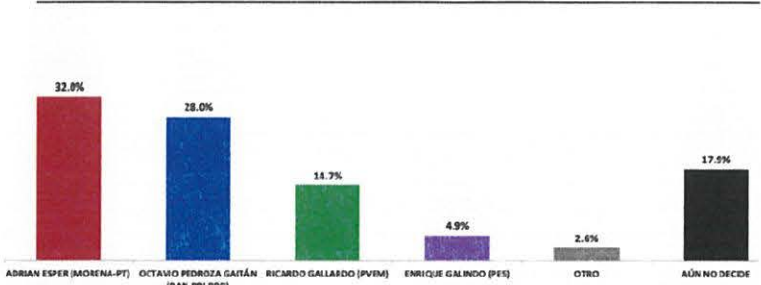

SI HOY FUERA LA ELECCIÓN PARA ELEGIR GOBERNADOR,
 ¿POR CUÁL PARTIDO O CANDIDATO VOTARÍA USTED?



5. SI HOY FUERA LA ELECCIÓN PARA ELEGIR GOBERNADOR, ¿POR CUÁL PARTIDO O CANDIDATO VOTARÍA USTED? CAREO 3, CONSULTE LA IMAGEN PARA OBTENER EL RESULTADO.

SI HOY FUERA LA ELECCIÓN PARA ELEGIR GOBERNADOR,
 ¿POR CUÁL PARTIDO O CANDIDATO VOTARÍA USTED?



	<p>6. SI HOY FUERA LA ELECCIÓN PARA ELEGIR GOBERNADOR, ¿POR CUÁL PARTIDO O CANDIDATO VOTARÍA USTED? CAREO 4, CONSULTE LA IMAGEN PARA OBTENER EL RESULTADO.</p> <p style="text-align: center;">SI HOY FUERA LA ELECCIÓN PARA ELEGIR GOBERNADOR, ¿POR CUÁL PARTIDO O CANDIDATO VOTARÍA USTED?</p>  <table border="1" style="margin-left: auto; margin-right: auto;"> <thead> <tr> <th>Candidato/Partido</th> <th>Porcentaje</th> </tr> </thead> <tbody> <tr> <td>ADRIÁN ESPER (MORENA-PT)</td> <td>32.0%</td> </tr> <tr> <td>OCTAVIO PEDROZA GAITÁN (PAN-PRI-PRD)</td> <td>28.0%</td> </tr> <tr> <td>RICARDO GALLARDO (PVEM)</td> <td>14.7%</td> </tr> <tr> <td>ENRIQUE GALINDO (PEI)</td> <td>4.9%</td> </tr> <tr> <td>OTRO</td> <td>2.6%</td> </tr> <tr> <td>AÚN NO DECIDE</td> <td>17.9%</td> </tr> </tbody> </table>	Candidato/Partido	Porcentaje	ADRIÁN ESPER (MORENA-PT)	32.0%	OCTAVIO PEDROZA GAITÁN (PAN-PRI-PRD)	28.0%	RICARDO GALLARDO (PVEM)	14.7%	ENRIQUE GALINDO (PEI)	4.9%	OTRO	2.6%	AÚN NO DECIDE	17.9%	
Candidato/Partido	Porcentaje															
ADRIÁN ESPER (MORENA-PT)	32.0%															
OCTAVIO PEDROZA GAITÁN (PAN-PRI-PRD)	28.0%															
RICARDO GALLARDO (PVEM)	14.7%															
ENRIQUE GALINDO (PEI)	4.9%															
OTRO	2.6%															
AÚN NO DECIDE	17.9%															
<p>Forma de procesamiento, estimadores e intervalos de confianza.</p>	<p>Los resultados de la encuesta se basan en las respuestas de 1,000 de los encuestados. Los estimadores de razón (proporciones) se calculan utilizando los factores de expansión asociados a cada etapa de muestreo, estimando los totales para cada categoría de respuesta así como los totales que proporcionaron alguna opción de respuesta a cada pregunta para así poder calcular las proporciones.</p>															
<p>Denominación de software utilizado para el procesamiento.</p>	<p>El análisis de los resultados de la encuesta y la obtención de los estimadores de razón y de sus varianzas se hizo utilizando el Paquete Microsoft Office de Windows y el software llamado María DB.</p>															
<p>Base de datos electrónico. (SI/NO)</p>	<p>Sí, generada de forma aleatoria en el proceso de inicio muestral.</p>															
<p>6. Autoría y financiamiento</p>																
<p>Denominación social.</p>	<p>Massive Caller S.A. de C.V.</p>															
<p>Logotipo.</p>																
<p>Domicilio.</p>	<p>Calle Eduardo Livas Villarreal, número 6156, quinto piso, colonia Mederos, Monterrey, Nuevo León.</p>															
<p>Teléfono.</p>	<p>81 174 75259 /844 160 6696</p>															
<p>Correo electrónico.</p>	<p>carlos.campo.riojas@massivecaller.com lgchavira@massivecaller.com</p>															
<p>Copatrocinadores. (SI/NO)</p>	<p>No</p>															
<p>Factura (SI/NO)</p>	<p>No</p>															
<p>Recursos aplicados en monto total.</p>	<p>\$10,000.00 diez mil pesos 00/100 M.N.</p>															
<p>7. Respaldo profesional y/o académico</p>																
<p>Asociación a la que pertenece:</p>	<p>No</p>															

PROCESO ELECTORAL 2020-2021 CEEPAC

Empresa Encuestadora: MASSIVE CALLER



Estudios en materia. /documentación que acredite especialización.	No
8. Cumplimiento	
Cumple con los criterios de carácter científico (SI/NO)	Sí
Entregó en tiempo, cinco días naturales después de la publicación. (SI/NO)	Sí
9. Principales Resultados	
	Por precandidatos a Gobernador del Estado de San Luis Potosí ANEXO IMAGENES

ANEXO ENCUESTA

ENCUESTA TELEFÓNICA ESTATAL

- INTENCIÓN DE VOTO PARA ELEGIR GOBERNADOR EN SAN LUIS POTOSÍ.
- CAREO ENTRE PRECANDIDATOS PARA LA ELECCIÓN DE GOBERNADOR EN SAN LUIS POTOSÍ.

¡Da click en el ícono de Whatsapp para recibir esta encuesta directamente a tu celular!



Massive Caller Whatsapp: +52 81 1747 5259

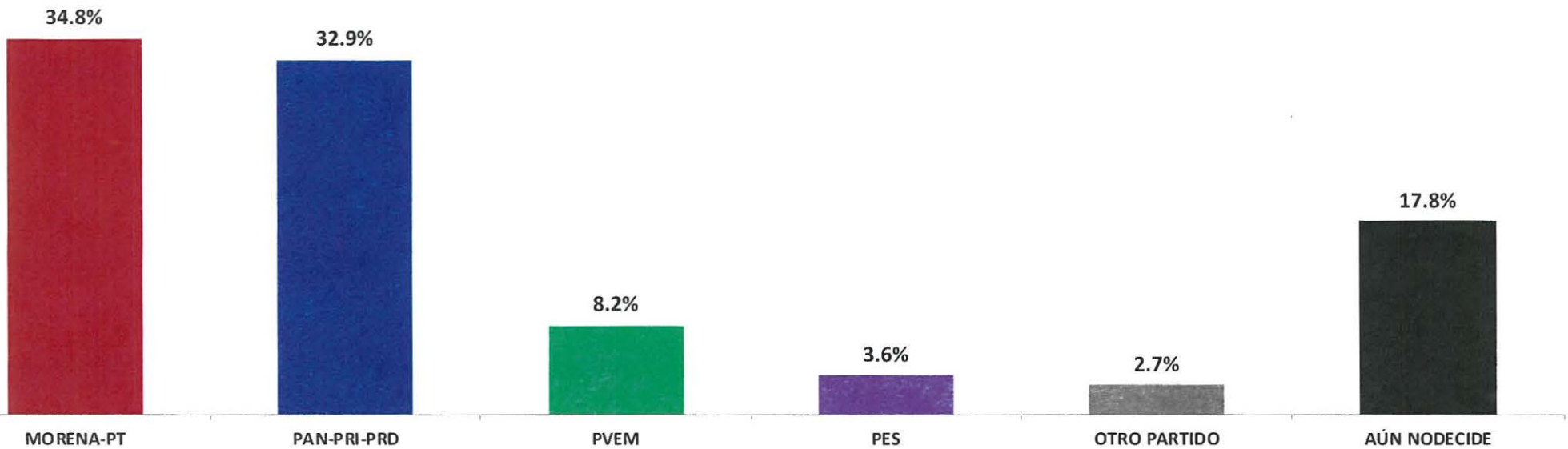
Correo: carlos.campos.riojas@massivecaller.com



1

ENCUESTAS REALIZADAS	M. E.
1000	+/- 3.4%

SI HOY FUERA LA ELECCIÓN PARA ELEGIR GOBERNADOR,
¿POR QUÉ PARTIDO VOTARÍA USTED?



ENCUESTAS REALIZADAS	M. E.
1000	+/- 3.4%



Massive Caller Whatsapp: +52 81 1747 5259

Correo: carlos.campos.riojas@massivecaller.com 2

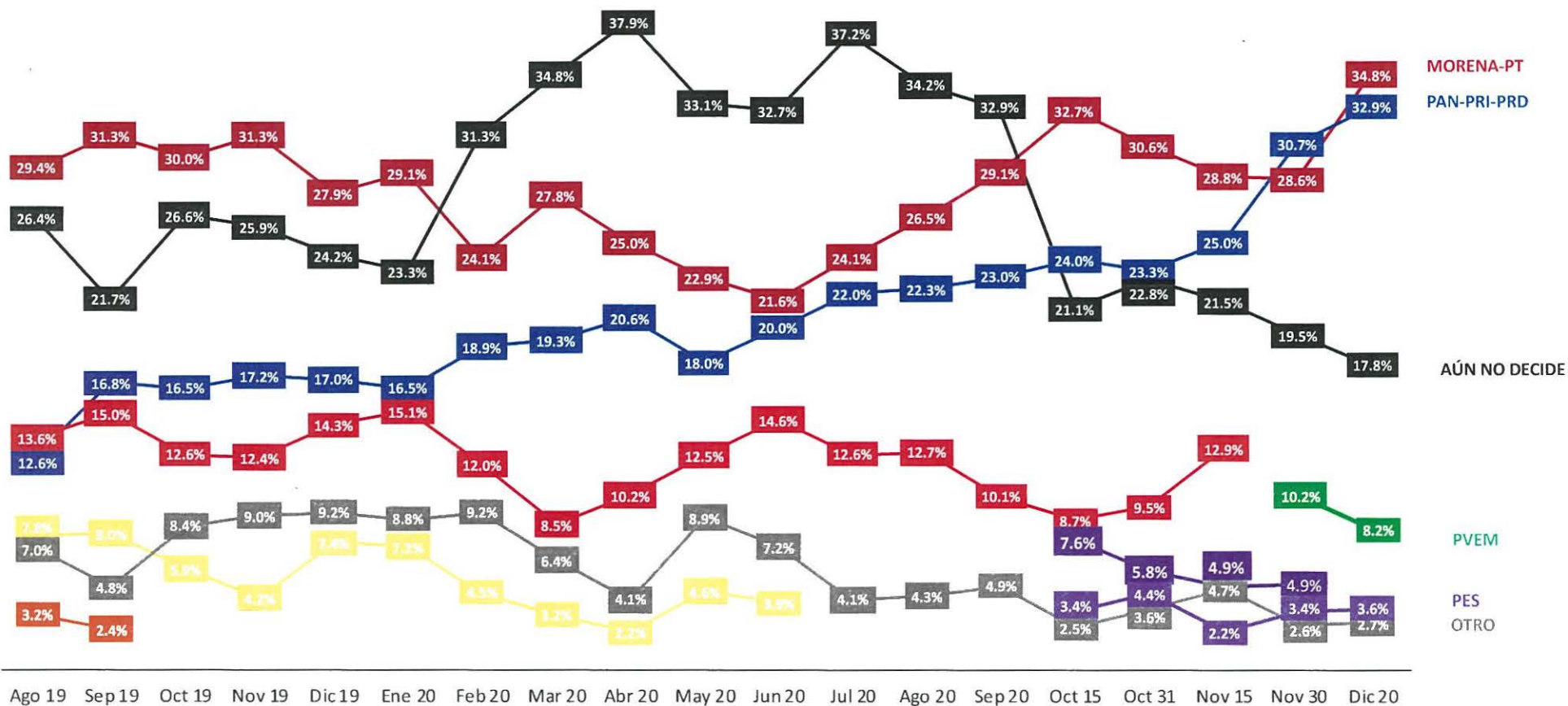


D.R., (C) MASSIVE CALLER S.A DE C.V., 2020.

Se autoriza la reproducción al hacer referencia del autor, salvo aplique veda electoral al contenido.

SI HOY FUERA LA ELECCIÓN PARA ELEGIR GOBERNADOR,
¿POR QUÉ PARTIDO VOTARÍA USTED?

TRACKING



ENCUESTAS REALIZADAS	M. E.
1000	+/- 3.4%



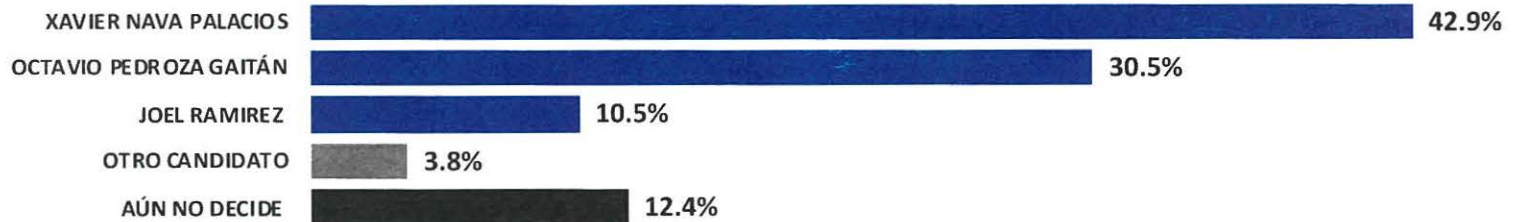
Massive Caller Whatsapp: +52 81 1747 5259

Correo: carlos.campos.riojas@massivecaller.com



3

¿DE LAS SIGUIENTES PERSONAS QUIÉN CREE QUE DEBERÍA SER EL CANDIDATO PARA GOBERNADOR?



ENCUESTAS REALIZADAS	M. E.
1000	+/- 3.4%



Massive Caller Whatsapp: +52 81 1747 5259

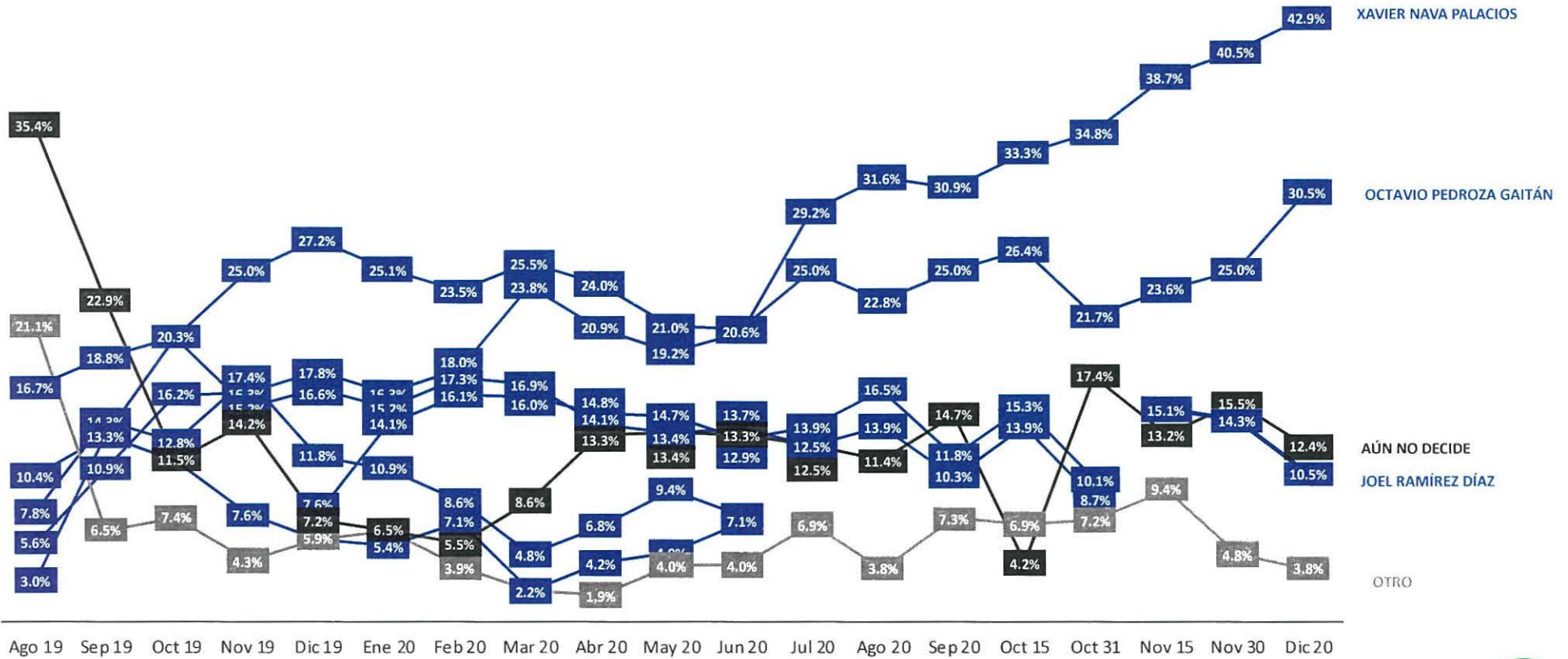
Correo: carlos.campos.riojas@massivecaller.com



4

¿QUIÉN CREE QUE DEBERÍA SER EL CANDIDATO LA ALIANZA PAN-PRI-PRD PARA GOBERNADOR?

TRACKING



ENCUESTAS REALIZADAS	M. E.
1000	+/- 3.4%

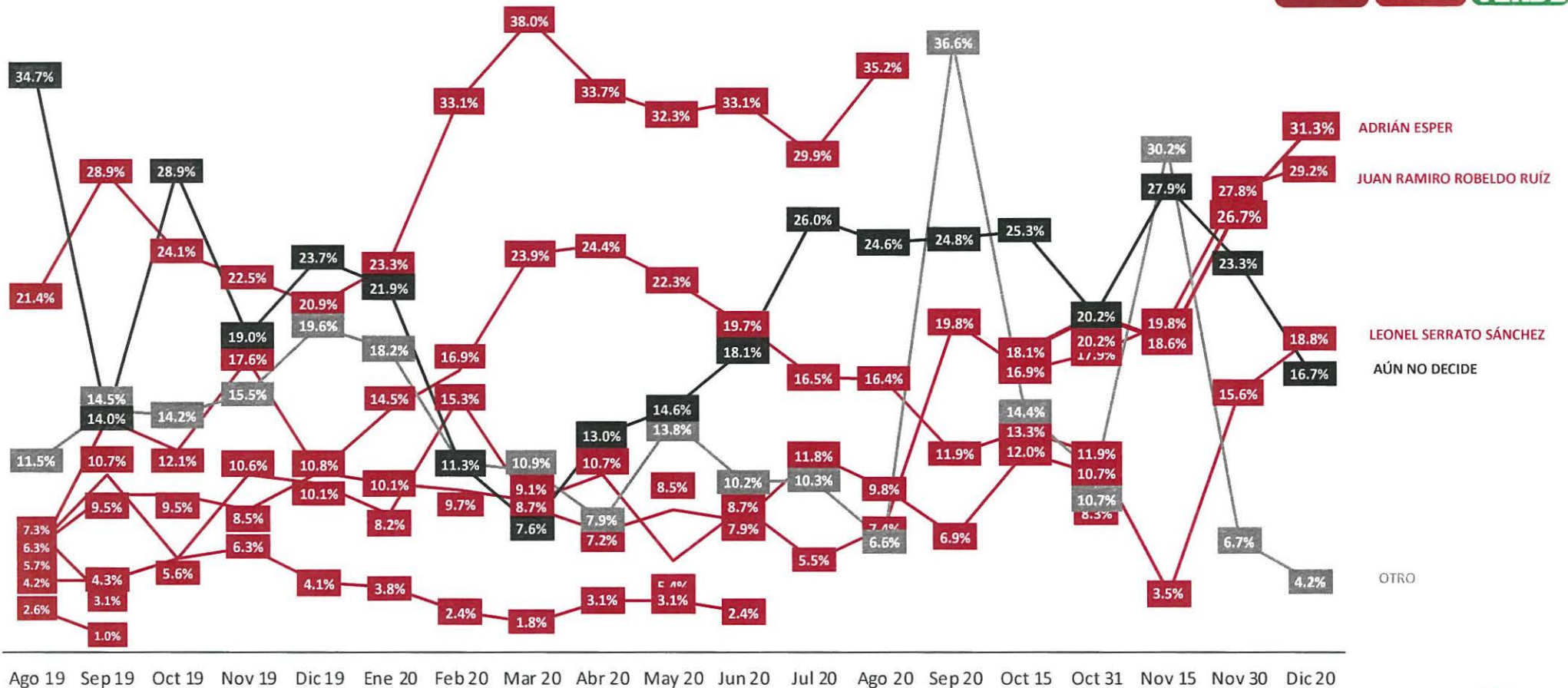


Massive Caller Whatsapp: +52 81 1747 5259
 Correo: carlos.campos.riojas@massivecaller.com 5



¿QUIÉN CREE QUE DEBERÍA SER EL CANDIDATO DE LA ALIANZA MORENA-PT-PVEM PARA GOBERNADOR?

TRACKING



Ago 19 Sep 19 Oct 19 Nov 19 Dic 19 Ene 20 Feb 20 Mar 20 Abr 20 May 20 Jun 20 Jul 20 Ago 20 Sep 20 Oct 15 Oct 31 Nov 15 Nov 30 Dic 20

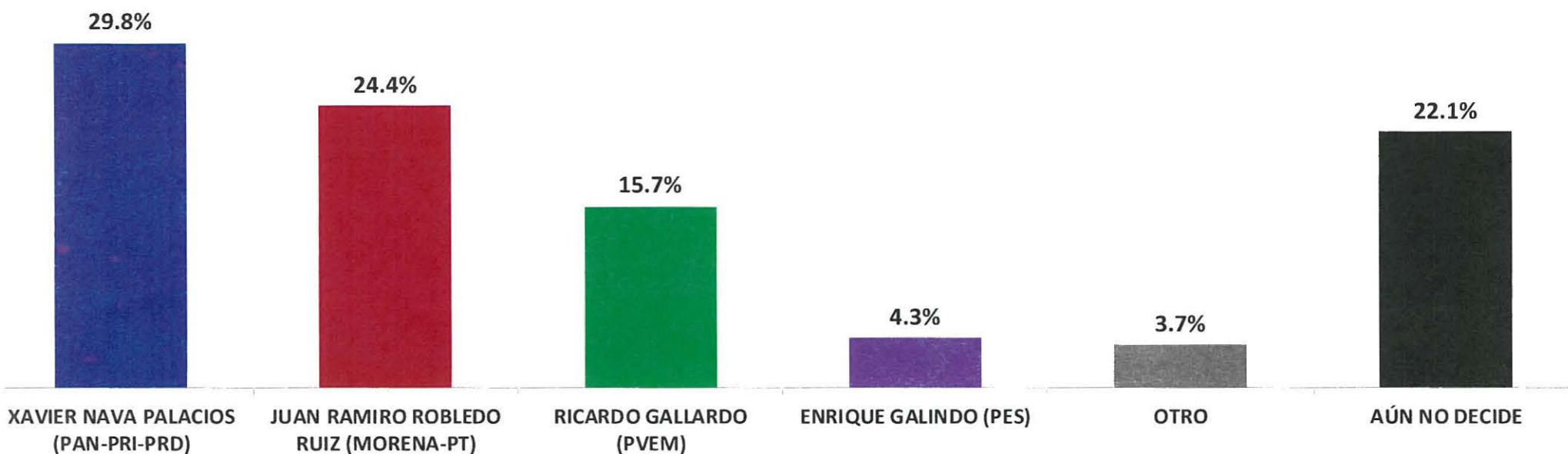
ENCUESTAS REALIZADAS	M. E.
1000	+/- 3.4%



Massive Caller Whatsapp: +52 81 1747 5259
 Correo: carlos.campos.riojas@massivecaller.com 6



SI HOY FUERA LA ELECCIÓN PARA ELEGIR GOBERNADOR,
¿POR CUÁL PARTIDO O CANDIDATO VOTARÍA USTED?



ENCUESTAS REALIZADAS	M. E.
1000	+/- 3.4%



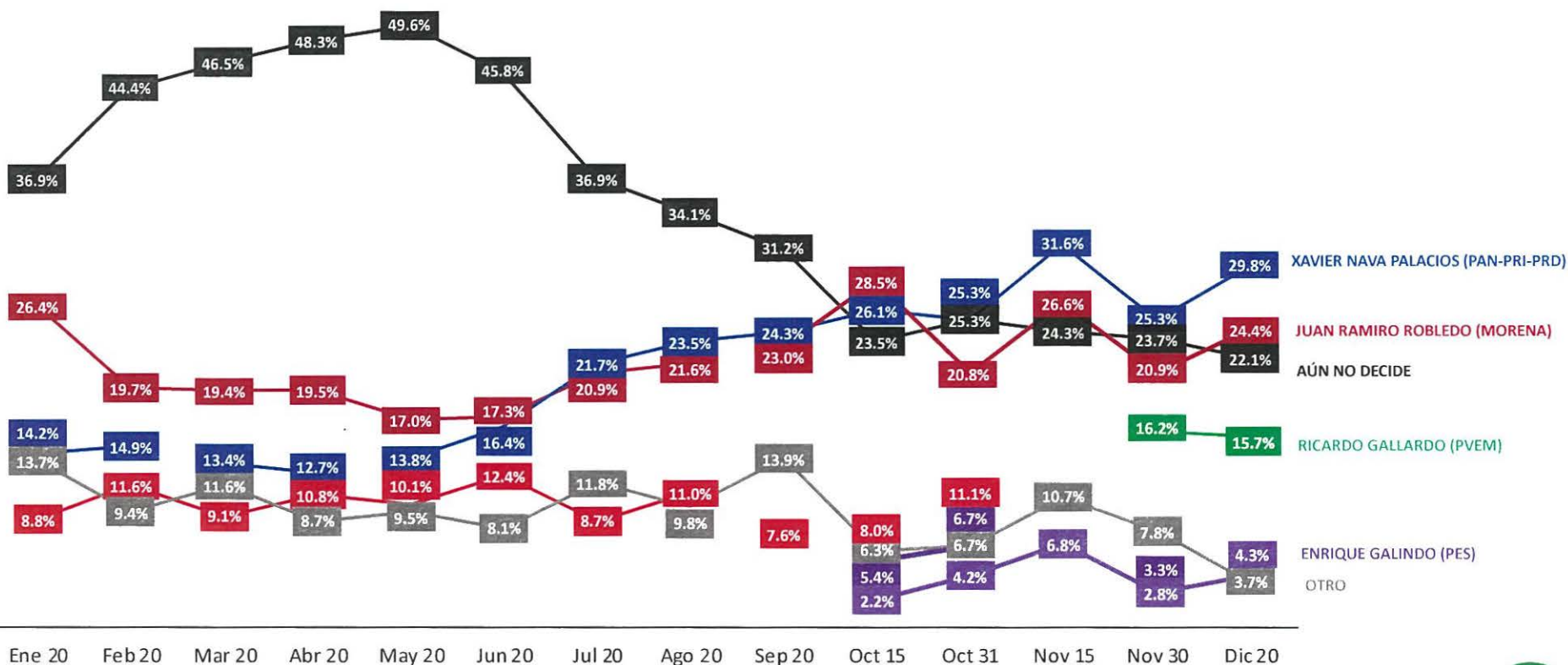
Massive Caller Whatsapp: +52 81 1747 5259

Correo: carlos.campos.riojas@massivecaller.com 7



SI HOY FUERA LA ELECCIÓN PARA ELEGIR GOBERNADOR, ¿POR CUÁL PARTIDO O CANDIDATO VOTARÍA USTED?

TRACKING



ENCUESTAS REALIZADAS	M. E.
1000	+/- 3.4%



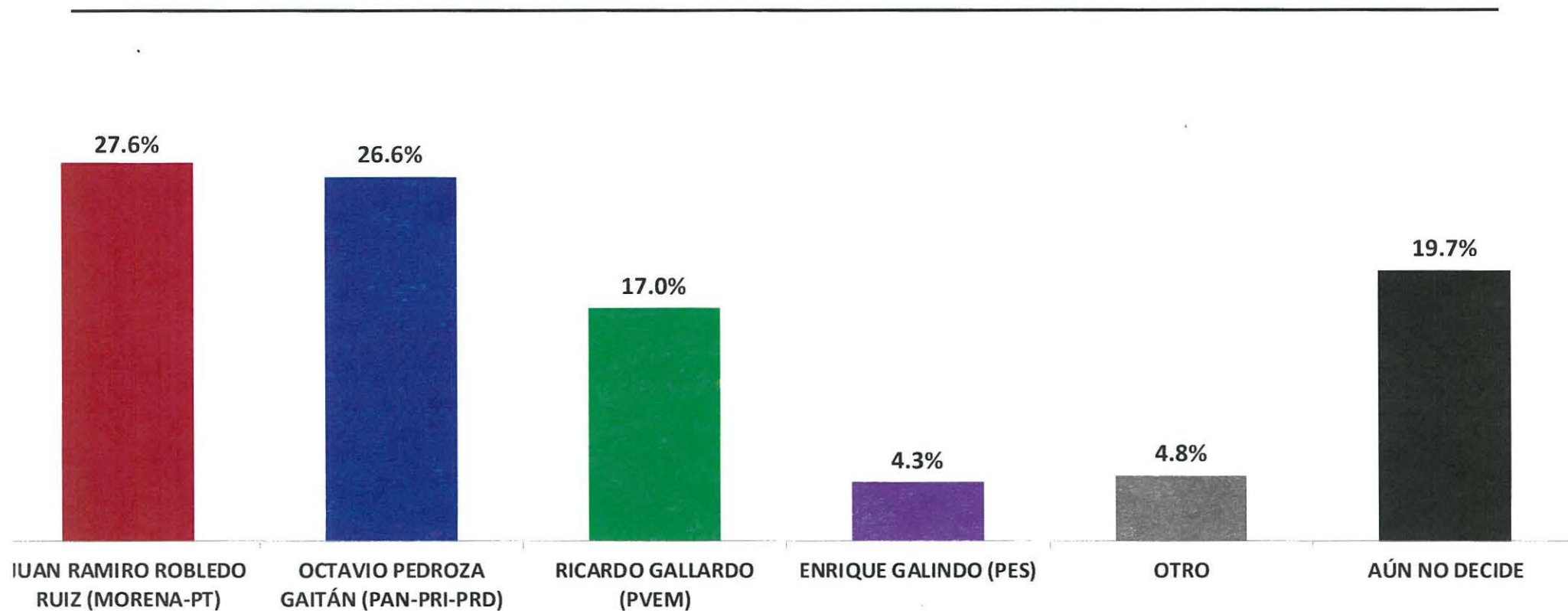
Massive Caller Whatsapp: +52 81 1747 5259

Correo: carlos.campos.riojas@massivecaller.com



8

SI HOY FUERA LA ELECCIÓN PARA ELEGIR GOBERNADOR,
¿POR CUÁL PARTIDO O CANDIDATO VOTARÍA USTED?



ENCUESTAS REALIZADAS	M. E.
1000	+/- 3.4%



Massive Caller Whatsapp: +52 81 1747 5259

Correo: carlos.campos.riojas@massivecaller.com



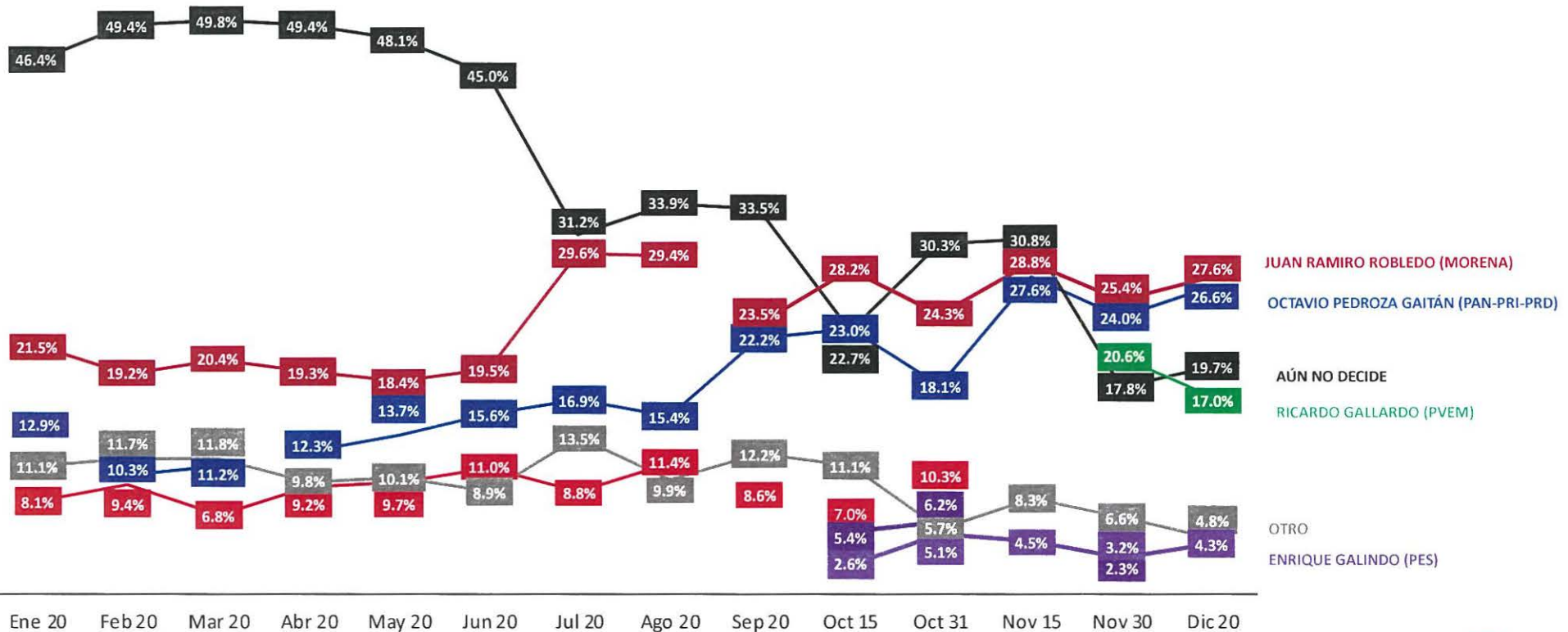
9

D.R., (C) MASSIVE CALLER S.A DE C.V., 2020.

Se autoriza la reproducción al hacer referencia del autor, salvo aplique veda electoral al contenido.

SI HOY FUERA LA ELECCIÓN PARA ELEGIR GOBERNADOR,
¿POR CUÁL PARTIDO O CANDIDATO VOTARÍA USTED?

TRACKING



ENCUESTAS REALIZADAS	M. E.
1000	+/- 3.4%



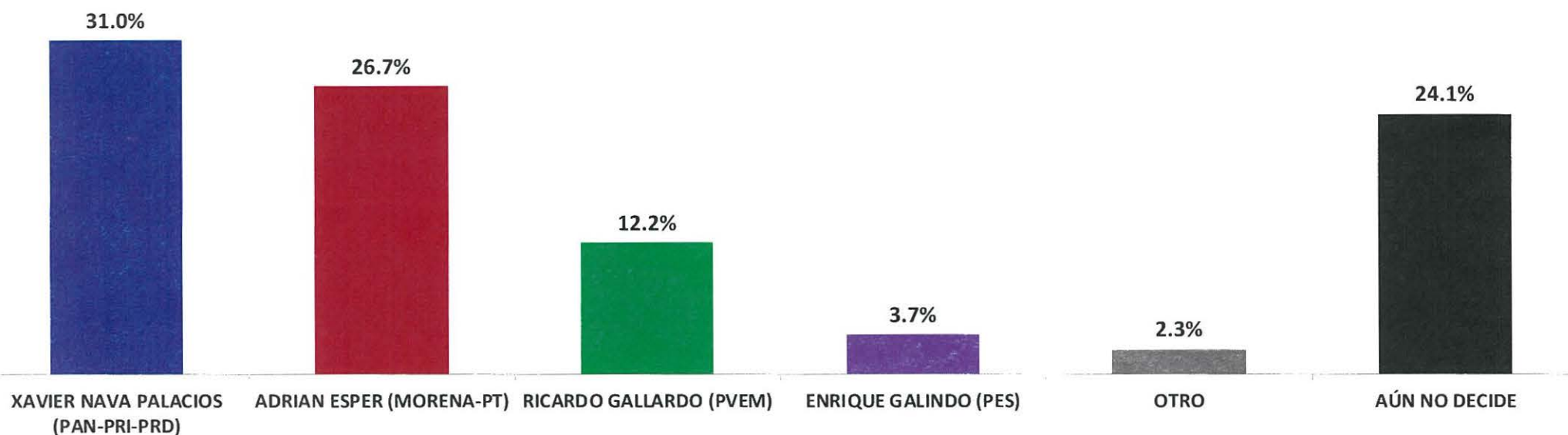
Massive Caller Whatsapp: +52 81 1747 5259

Correo: carlos.campos.riojas@massivecaller.com

10



SI HOY FUERA LA ELECCIÓN PARA ELEGIR GOBERNADOR, ¿POR CUÁL PARTIDO O CANDIDATO VOTARÍA USTED?



ENCUESTAS
REALIZADAS

1000

M. E.

+/- 3.4%



Massive Caller Whatsapp: +52 81 1747 5259

Correo: carlos.campos.riojas@massivecaller.com

11

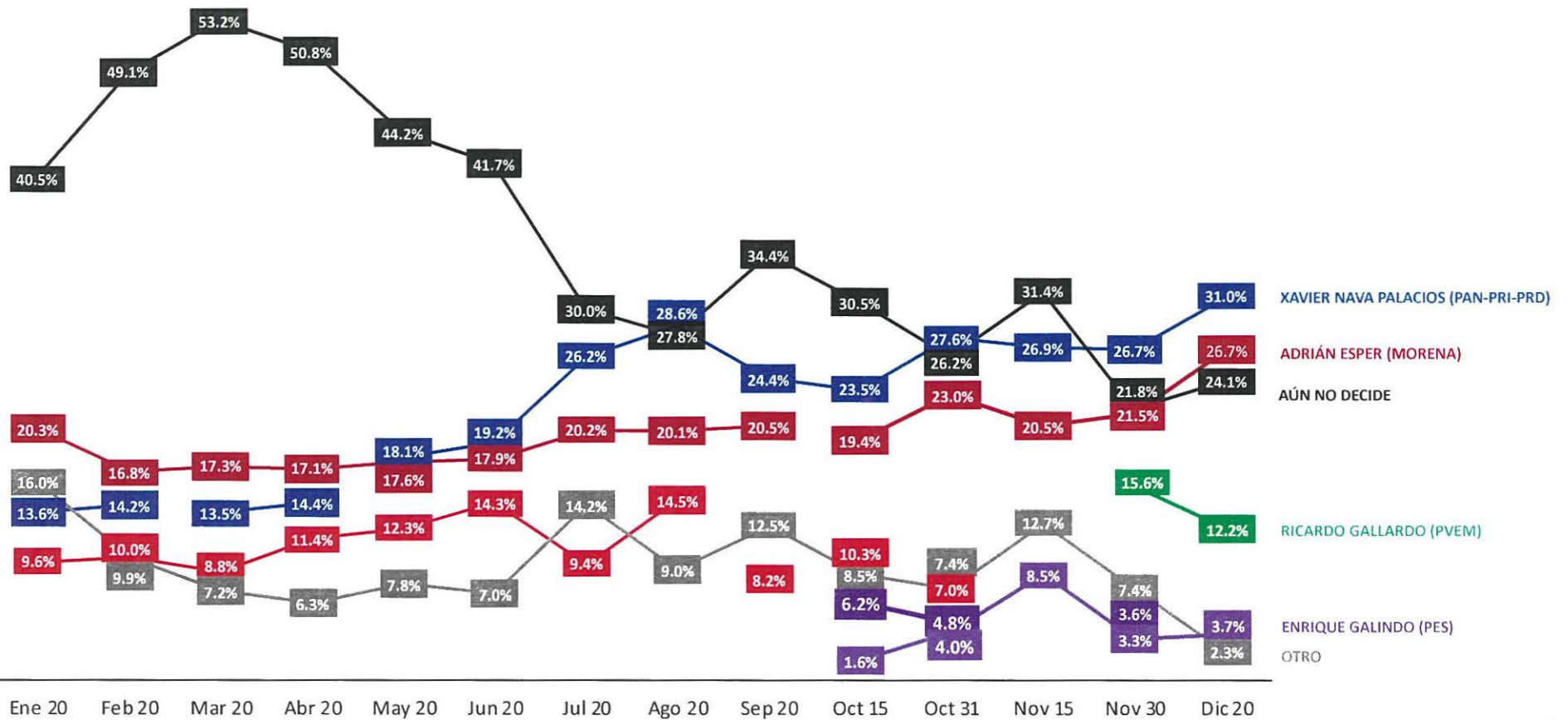


D.R., (C) MASSIVE CALLER S.A DE C.V., 2020.

Se autoriza la reproducción al hacer referencia del autor, salvo aplique veda electoral al contenido.

SI HOY FUERA LA ELECCIÓN PARA ELEGIR GOBERNADOR,
¿POR CUÁL PARTIDO O CANDIDATO VOTARÍA USTED?

TRACKING



ENCUESTAS REALIZADAS	M. E.
1000	+/- 3.4%

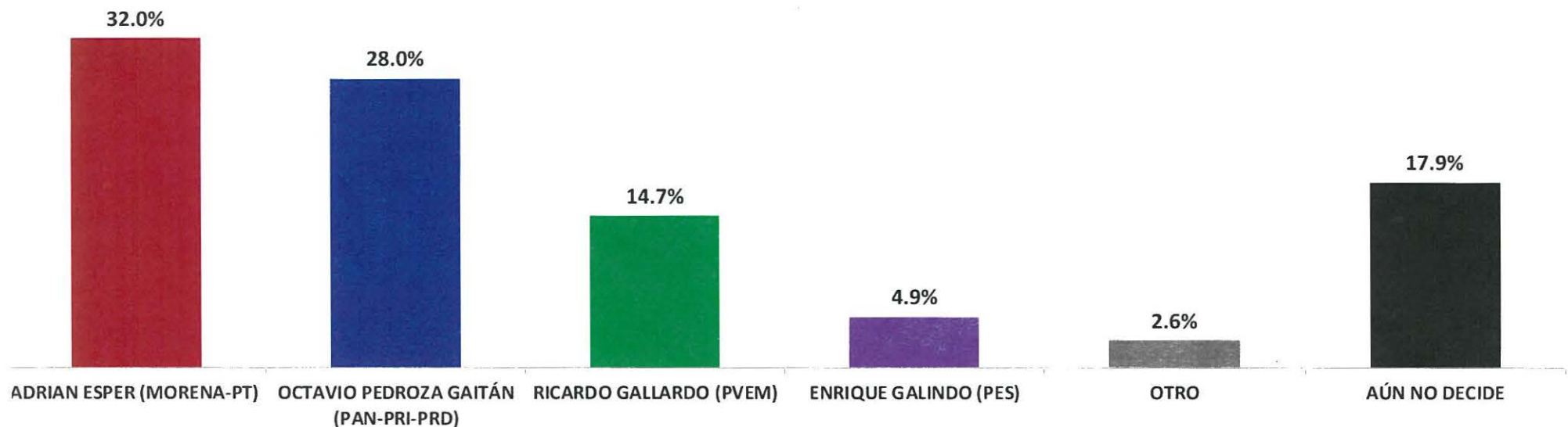


Massive Caller Whatsapp: +52 81 1747 5259

Correo: carlos.campos.riojas@massivecaller.com 12



SI HOY FUERA LA ELECCIÓN PARA ELEGIR GOBERNADOR, ¿POR CUÁL PARTIDO O CANDIDATO VOTARÍA USTED?



ENCUESTAS
REALIZADAS

M. E.

1000

+/- 3.4%



Massive Caller Whatsapp: +52 81 1747 5259

Correo: carlos.campos.riojas@massivecaller.com

13

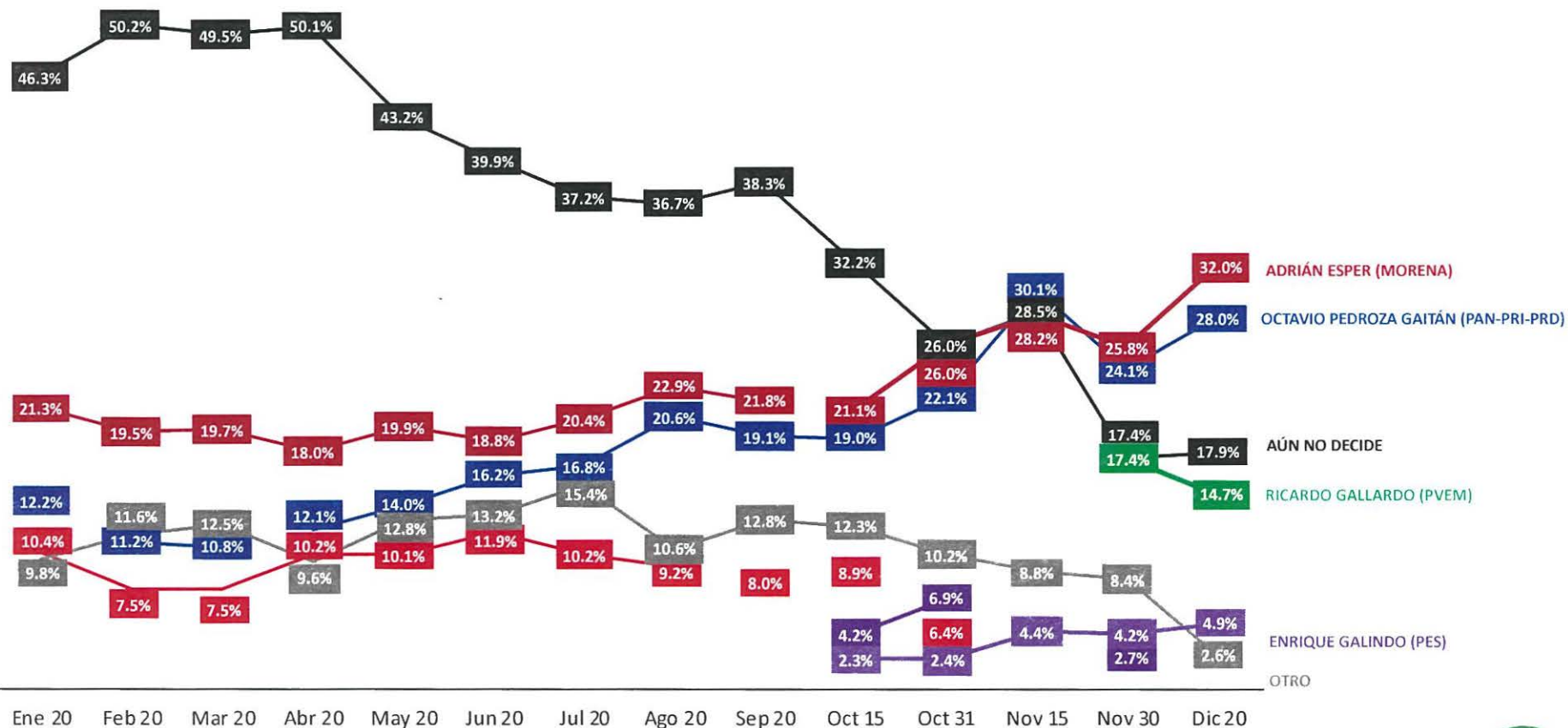


D.R., (C) MASSIVE CALLER S.A DE C.V., 2020.

Se autoriza la reproducción al hacer referencia del autor, salvo aplique veda electoral al contenido.

SI HOY FUERA LA ELECCIÓN PARA ELEGIR GOBERNADOR, ¿POR CUÁL PARTIDO O CANDIDATO VOTARÍA USTED?

TRACKING



ENCUESTAS REALIZADAS	M. E.
1000	+/- 3.4%



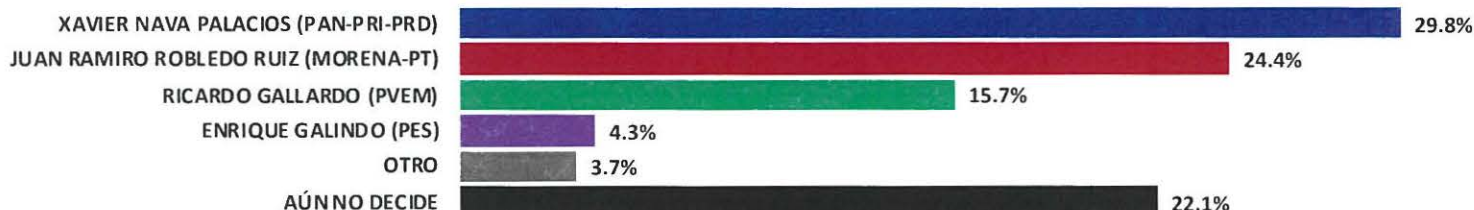
Massive Caller Whatsapp: +52 81 1747 5259

Correo: carlos.campos.riojas@massivecaller.com 14

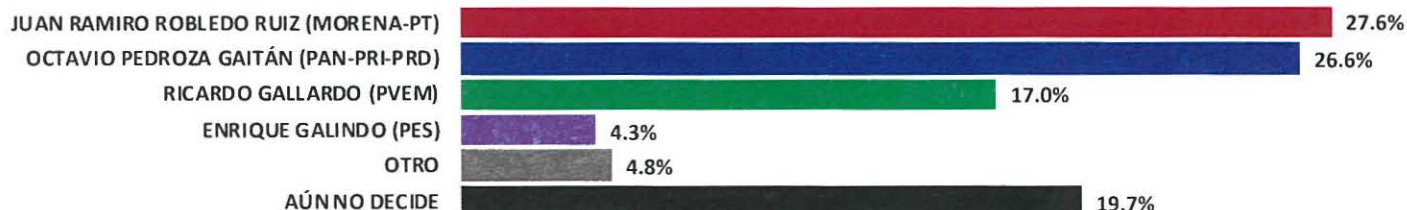


SI HOY FUERA LA ELECCIÓN PARA ELEGIR GOBERNADOR, ¿POR CUÁL PARTIDO O CANDIDATO VOTARÍA USTED?


CAREO 1



CAREO 2



CAREO 3



CAREO 4



ENCUESTAS
REALIZADAS

M. E.

1000

+/- 3.4%



Massive Caller Whatsapp: +52 81 1747 5259

Correo: carlos.campos.riojas@massivecaller.com

15



D.R., (C) MASSIVE CALLER S.A DE C.V., 2020.

Se autoriza la reproducción al hacer referencia del autor, salvo aplique veda electoral al contenido.

METODOLOGÍA



TIPO DE ENCUESTAS

Telefónica



POBLACIÓN OBJETIVO

H y M, +18 años



TIPO DE MUESTREO

Representativo-Cuantitativo



MARCO MUESTRAL

Números en SAN LUIS POTOSÍ

MECÁNICA DE LEVANTAMIENTO:



Las encuestas fueron levantadas mediante la técnica de “robot” en grabaciones enviadas a los hogares que son contestadas por el propio entrevistado - realizando las llamadas en forma aleatoria a fin de que sean representativas. Frecuencia de no respuesta de 0% y tasa de rechazo del 95%. No incluye métodos de estimación de resultados.

➔ **22 DE DICIEMBRE DE 2020**
Fecha del último levantamiento

➔ **MASSIVECALLER**
Empresa que levantó las encuestas

➔ **1000**
No. de encuestas levantadas

➔ **+/- 3.4%**
Margen de error estadístico



Encuesta patrocinada por MASSIVE CALLER S. A. DE C. V.

Massive Caller Whatsapp: +52 81 1747 5259

Correo: carlos.campos.riojas@massivecaller.com



16

ENCUESTAS REALIZADAS	M. E.
1000	+/- 3.4%