

RECIBIDO
 13 OCT. 2020

13 de octubre de 2020

Mtra. Silvia del Carmen Martínez Méndez
Secretaria Ejecutiva
PRESENTE.-

RECIBIDO
 13 OCT. 2020
 PRESIDENCIA

En cumplimiento al artículo 143, numerales 1 y 2 del Reglamento de Elecciones y virtud de que el 30 de septiembre de 2020 dio inicio el proceso electoral en San Luis Potosí, le informo que durante el periodo comprendido del **01 al 09 de octubre de 2020**, la Dirección de Comunicación a mi cargo detectó lo siguiente:

Número de publicación	1
Género periodístico	Nota informativa
Tipo de publicación	Reproducción
Periodo	01 al 09 de octubre de 2020
Fecha de publicación	08/10/2020
Medio escrito	Plano informativo
Sección	Locales
Página	13
Responsable	STAFF
Marco metodológico	NA
Resultados	Entre los reactivos de la encuesta aparece uno referente a la elección pasada, en la cual resultó ganador Juan Manuel Carreras López. 32 por ciento de los entrevistados respondió que había votado por él, sin embargo, sobre si repetirían su voto por la alianza que llevó a Carreras López al poder, solamente 19 por ciento dijeron que sí, mientras que la respuesta con más votos fue la de "otro candidato", con 22 por ciento.
Testigo anexo	Publicación Plano Informativo

Número de publicación	2
Género periodístico	Nota informativa
Tipo de publicación	Reproducción
Periodo	01 al 09 de octubre de 2020
Fecha de publicación	08/10/2020
Medio escrito	El mañana de Valles
Sección	Miscelánea
Página	Primera plana y página 18
Responsable	Justo Sánchez P.
Marco metodológico	NA
Resultados	Gallardo ganaría con o sin alianzas, estudio de encuestadoras "De las Heras Demotecnia" así lo muestra.
Testigo anexo	Publicación el mañana de Valles



Número de publicación	3
Género periodístico	Nota informativa
Tipo de publicación	Reproducción
Periodo	01 al 09 de octubre de 2020
Fecha de publicación	08/10/2020
Medio escrito	Zona Media
Sección	SLP
Página	11
Responsable	Redacción
Marco metodológico	NA
Resultados	Gallardo ganaría con o sin alianzas
Testigo anexo	Publicación zona media

Se recibió el día 9 de octubre encuesta de la empresa DEMOSCOPIA DIGITAL y documentos para su registro, se anexa reporte.

Se anexan gráficas y notas testigo.

Sin más por el momento.

Atentamente.

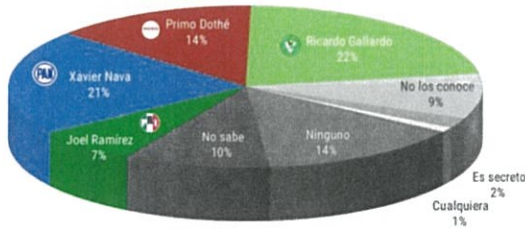


LCC. Ruth Ramirez Torres
Dirección de Comunicación Electoral

Graficas de resultados en diarios.

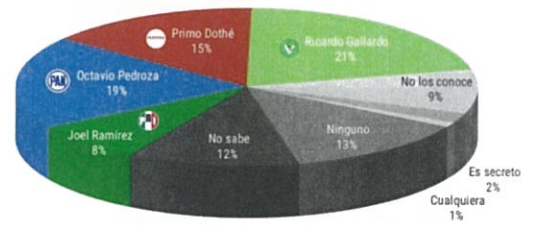
Si éstos fueran los **candidatos a Gobernador de San Luis Potosí**, ¿usted por cuál de ellos **VOTARÍA?**

Careo 1



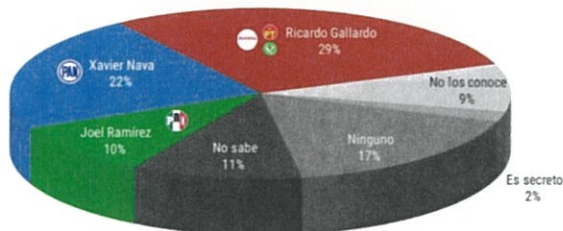
Si éstos fueran los **candidatos a Gobernador de San Luis Potosí**, ¿usted por cuál de ellos **VOTARÍA?**

Careo 2



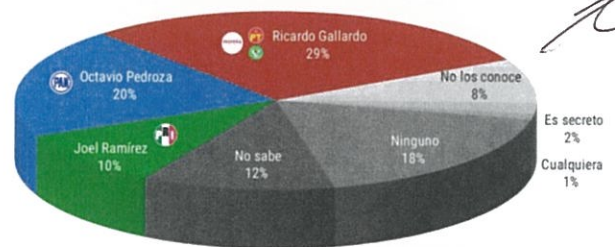
Si éstos fueran los **candidatos a Gobernador de San Luis Potosí**, ¿usted por cuál de ellos **VOTARÍA?**

Careo 3



Si éstos fueran los **candidatos a Gobernador de San Luis Potosí**, ¿usted por cuál de ellos **VOTARÍA?**

Careo 4





IP hace llamado a aspirantes a la gubernatura: primero cumplan su función

STAFF
PLANO INFORMATIVO

Empresarios potosinos llaman a los aspirantes a las candidaturas para el 2021, principalmente a la gubernatura que no utilicen sus cargos públicos que actualmente ostentan, con el fin de que no los utilicen como plataforma política para promocionarse, sin embargo, sería importante que primero cumplan con la función para la que fueron electos, antes de pedir licencia o renunciar a su encomienda.

Coparmex dijo que la exigencia de la ciudadanía es que aquellos funcionarios que aspiran representar una candidatura en algún partido político manden un mensaje de transparencia, responsabilidad y ética y no usar un puesto federal o local para promocionarse.

El presidente local de Canaco Juan Servando Branca Gutiérrez consideró que será responsabilidad de cada partido definir sus mejores perfiles que los representarán en sus candidaturas.



Partido Verde irá solo en elección de ayuntamientos

STAFF
PLANO INFORMATIVO

Rioverde, SLP. - El Partido Verde Ecologista de México en el municipio de Rioverde, abrirá las puertas de su agrupación a otros liderazgos, se destacó en la reunión del Comité Directivo Municipal en Rioverde.

Tras haber tomado protesta el nuevo comité municipal del PVEM, en Rioverde se han comenzado a reagrupar y a preparar su trabajo enfundiéndose a las elecciones 2021.

Como parte del trabajo se ha destacado que el partido, participará sin alianzas o coaliciones en la totalidad de los ayuntamientos del estado potosino.

PRD busca 'gran alianza' con el PRI y PAN

STAFF
PLANO INFORMATIVO

El Partido de la Revolución Democrática (PRD) está en pláticas con las dirigencias nacionales del Partido Acción Nacional (PAN) y Partido Revolucionario Institucional (PRI) para concretar una gran alianza para las elecciones de 2021, aunque la alianza será en función de las necesidades locales de cada partido, en el caso de San Luis Potosí lo más probable es que se tenga una amplia alianza a la gubernatura entre estos tres partidos, informó Arturo Frida Romero, delegado

político con funciones de presidente del Comité Estatal del PRD en San Luis Potosí.

Destacó que las alianzas se están platicando a nivel nacional con principalmente con el PAN, en algunos lugares con Movimiento Ciudadano, y en algunos otros todos juntos, incluido el PRI.




María De Las Heras presenta tendencias electorales en SLP rumbo al 2021

STAFF
PLANO INFORMATIVO

La consultora De Las Heras Demotecnia presentó los resultados de la encuesta telefónica a octubre 2020, Situación Electoral de San Luis Potosí, en la cual, el diputado federal por el Partido Verde Ecologista de México (PVEM), José Ricardo Gallardo Cardona, aparece como puntero hacia la Gubernatura del Estado con o sin alianza con otras fuerzas políticas, sin embargo, un acuerdo en el que fuera el candidato de Morena, Verde y el Partido del Trabajo (PT), le daría una ventaja inalcanzable.

Entre los reactivos de la encuesta aparece uno referente a la elección pasada, en la cual resultó ganador Juan Manuel Carreras López. 32 por ciento de los entrevistados respondió que había votado por él, sin embargo, sobre si repetirían su voto por la alianza que llevó a Carreras López al poder, solamente 19 por ciento dijeron que sí, mientras que la respuesta con más votos fue la de "otro candidato", con 22 por ciento.



¡QUÉDATE EN CASA!



45 Especial
CONOCE A MUJERES
QUE FUERON ESPÍAS

Director General: **J. DIARIO REGIONAL**
 Pascual Oyarvide Sánchez

EL MATANÁ

DE VALLES


Coronavirus en San Luis Potosí!

MUNICIPIO	CASOS	MUERTOS
Jurisdicción Sanitaria I	1184	7
San Luis Potosí	1920	19
Sacahuá	19	0
Jurisdicción Sanitaria II	171	0
Michoacán	25	0
Cabrera	72	1
Cedral	17	2
Charcas	17	2
Guadalupe	21	0
Moctezuma	35	0
Santiago Buenavista	18	0
Tampacán	18	0
San Felipe	21	0
Villa de Guadalupe	5	0
Vista de la Paz	8	0
Jurisdicción Sanitaria III	218	0
Santa María del Río	87	0
Villa de Arista	27	0
Cerro de San Pedro	14	0
Terratenas	74	0
Abasco	14	0
Armadillo	74	0
Miguel Alemán	21	1
Salinas	84	0
Villa de Arriaga	45	0
Villa de Comonfort	38	5
Villa de Reyes	154	0
Villa Hidalgo	38	0
Zaragoza	41	2
Jurisdicción Sanitaria IV	271	0
Ciudad Fernández	576	2
Reynosa	8	0
Magdalena	83	0
Castroville	32	0
Costal del Hual	55	0
San Felipe	7	0
Bayán	20	0
San Ciro de Acosta	33	0
San Nicolás Tolentino	8	0
Santa Catarina	8	0
Villa Juárez	15	0
Jurisdicción Sanitaria V	568	0
Ciudad Valles	154	0
Ebano	74	0
Timoteo	200	1
San Juan	109	2
El Marqués	184	0
Jurisdicción Sanitaria VI	221	0
Matamoros	56	1
San Martín	56	1
Campana	286	0
Atlix	286	0


NACIONAL
CAYÓ UN meteorito
 INFORMACION
 PAGINA 10

LA GUBERNATURA GALLARDO GANARÍA FONDOS SIN ALIANZAS

Estudio de Encuestadora 'De las Heras Demotecnia' así lo muestra




59 Este estudio muestra los resultados a Gobernador de San Luis Potosí, ganará por cada de cinco VOTARÁ!



ALCALDE NO CUMPLE
Municipio a merced de la

INFORMACION PAGINA 18

A



LOS UNIFORMADOS al momento de resolver el presunto agresión.

ATACARON A POLICÍAS

Sujeto los agredió con filoso machete

Ornel Hernández

Un sujeto bajo los efectos de alcohol agredió a los elementos de tránsito Municipal con un machete, hechos ocurridos la noche del martes sobre el Bulevar 20 de Noviembre de Tamazunchale.

El presunto responsable de la agresión, fue detenido y puesto a disposición de la Fiscalía General del Estado por el delito de ataque peligroso en contra de servidores públicos. Los hechos ocurrieron a las 20:55 horas, cuando los oficiales de Tránsito Municipal se encontraban estacionados sobre el Bulevar y repentinamente un sujeto alcoholizado llegó a la unidad y sin medir palabras comenzó a atacar con un machete, motivo por el cual los oficiales se resguardaron para evitar ser alcanzados, solicitando el apoyo de más compañeros.

Al juzgar accedieron los elementos de la Policía Municipal, quienes lograron sujetar al individuo y despojarlo de arma blanca, para posteriormente trasladarlo al edificio de Seguridad Pública en donde se realizaron los trámites correspondientes, poniendo a disposición de la Fiscalía General del Estado, al individuo.

Por el delito de ataque peligroso, el presunto responsable de la agresión contra los oficiales fue identificado como Juan H., con domicilio en Matlapa, mismo que quedó a disposición de las autoridades.

Asimismo que los agentes para someter al delincuente, tuvieron que realizar dos disparos al aire, no obstante, esta información no se oficializa, sólo fueron comentarios de los testigos.

El diputado federal por el Partido Verde, Ricardo Gallardo Cardona, obtendrá la gubernatura de San Luis Potosí en diversos escenarios posibles, en coalición y sin ella, según arrojó un estudio de la compañía encuestadora "De las Heras Democracia". La consulta telefónica, realizada entre el 1 y 5 de octubre, entre mil personas mayores de 18 años de las 4 regiones del Estado, basada en la densidad poblacional de cada municipio, estableció que Ricardo Gallardo triunfará ante diferentes alianzas y candidatos.

En un primer escenario, sin coaliciones políticas, Gallardo y el Partido Verde obtendrán un 22% de los votos, contra el 21% de Xavier Nava por el PAN y 16% de Morena si Primo Dodié fuera su candidato.

En una segunda proyección, si el candidato del PAN, Juan Ocarrojo Pedraza, Ricardo Gallardo obtendría 21% de votos, contra el 19% del panista y Primo Dodié con Morena tendría 15%.

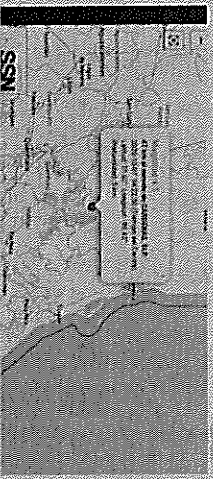
Ante un panorama de alianzas de los partidos Morena, PT y Verde con Ricardo Gallardo como candidato, obtendría un probable 29% de votos, contra el 22% de Xavier Nava con el PAN y un 10% de Joel Ramírez como banderado del PRI.

Finalmente y en un escenario donde el PAN tuviera a Ocarrojo Pedraza de candidato, Ricardo Gallardo y la alianza de Morena, Verde y PT superaría al panista en 9 puntos porcentuales.

De esta manera y basados en el estudio de "De las Heras Democracia", Gallardo Cardona resultaría triunfador por los diversos ambientes, con alianzas y sin ellas, siendo importat quienes sean los contrincantes.

GALLARDO
VIENE DE PRIMERA PLANA

Josée Sánchez F.



EL SISMO se registró en la Zona Media de esta entidad.

Reduccionista

El director general de la Coordinación Estatal de Protección Civil (CEPCO), Ignacio Benavente Duque, informó que luego del sismo que se registró esta madrugada a 5 kilómetros de Santa Catarina en la Zona Media de San Luis Potosí, no se reportan afectaciones a la población o a la infraestructura pública.

De acuerdo al Servicio Sismológico Nacional (SSN), este movimiento telúrico se registró a las 4:22 horas y tuvo como epicentro las coordenadas 21.62°-99.43° a unos 5 kilómetros de Santa Catarina, a una profundidad de 5 kilómetros con una intensidad de 4.1.

Benavente Duque señaló que de inmediato, se llevó a cabo un monitoreo con las unidades municipales de Protección Civil, todo 4 sismos en el municipio de Santa Catarina.

tró, sin que se reportaran novedades.

Cabe destacar que con este evento, en el año se han presentado 4 sismos en el municipio de Santa Catarina.

MUNICIPIO
VIENE DE PRIMERA PLANA

Reduccionista

El territorio de Axixla de Terrazas está a merced de delincuentes, toda vez que las promesas en materia de seguridad del alcalde Giovanni de Jesús Rascón Cruz no han sido cumplidas en su totalidad, tal como lo expuso en su campaña y en el Plan de Desarrollo Municipal 2018-2021.

Según el documento entregado por Ramón Cruz en el apartado de seguridad pública detalló la estrategia de reducir la violencia y la delincuencia con un enfoque multidimensional que responde a factores interrelacionados entre niveles institucional y comunitario.

En uno de los puntos para lograr contener la delincuencia, el Gobierno de Giovanni de Jesús estableció implementar videovigilancia en el municipio con tecnologías de la información y la comunicación para mejorar la seguridad y la capacidad de respuesta de las corporaciones.

Hasta la fecha esta acción no ha sido implementada lo que ha generado el reclamo de la ciudadanía.

En este año no es la excepción, pues en este tipo de asesinatos, el mayor impacto ha sido el de una mujer que fue bañada en un supermercado y que el inicio de agosto fue encontrado muerta en un camino.

Los robos y los asaltos también están a la orden del día, inclusive una de las víctimas de los asaltos de lo asalto no fue la diputada local María del Rosario Sánchez Olivares, a quien en julio de este año allanaron su propiedad y le robaron un vehículo de modelo reciente, pero posteriormente apartó abandonado en la Delegación Atzacaban de Jesús, en el municipio de Xilitla, de la misma manera han sido víctimas los dueños de las tiendas de abarrotes y hasta estuñantes.

La delincuencia ha llegado a tal grado que inclusive ha habido asesinatos y en el caso más reciente fue cuando desaparecieron armados durante el traslado de la

Herido oficial de Pc en accidente


Ornel Hernández

miembros del grupo A1E y trasladados cuando el motociclista se bajó a los



SLP
11
Jueves
8 de Octubre del 2020
www.diarioram.com
RIOVERDE S.L.P.

ENCUESTAS señalan que Ricardo Gallardo Cardona ganaría la gubernatura con o sin alianzas.



LA GUBERNATURA Gallardo ganaría con o sin alianzas

Estudio de Encuestadora 'De las Heras Demotecnia' así lo muestra

Redacción

El Diputado Federal por el Partido Verde, Ricardo Gallardo Cardona ganaría la gubernatura de San Luis Potosí en diversos escenarios posibles, en coalición y sin ellas, según arrojó un estudio de la compañía encuestadora De las Heras Demotecnia.

La consulta telefónica, realizada entre el 1 y 5 de octubre, entre mil personas mayores de 18 años de las 4 regiones del estado, basados en la densidad poblacional de cada municipio, establece que Ricardo Gallardo triunfaría ante

diferentes alianzas y candidatos.

En un primer escenario, sin coaliciones políticas, Gallardo y el Partido Verde obtendría un 22% de los votos, contra el 21% a Xavier Nava por el PAN, y 16% de "Morena" si Primo Dothé fuera su candidato.

En una segunda proyección, si el candidato del PAN fuera Octavio Pedroza, Ricardo Gallardo obtendría 21% de votos contra el 19% del panista, y Primo Dothé con "Morena" tendría 15% de los sufragios.

Ante un panorama de alianzas de los partidos Morena, PT y Verde con Ricardo Gallardo

como candidato, obtendría un probable 29% de votos, contra el 22% de Xavier Nava con el PAN y un 10% de Joel Ramírez como abanderado del PRI.

Finalmente, y en un escenario donde el PAN tuviera a Octavio Pedroza de candidato, Ricardo Gallardo y la alianza con "Morena", Verde y PT superaría al panista en 9 puntos porcentuales.

De esta manera y basados en el estudio de Heras Demotecnia, Gallardo Cardona resultaría triunfador por los diversos ambientes, con alianzas y sin ellas, sin importar quienes sean los demás contrincantes.

Exigen sanción por fallas de "El Realito"

... las escuelas y las botanicas y en el periodo de marzo a junio,

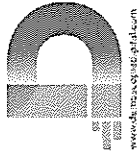


1. Datos	
Fecha de recepción.	09/10/2020
Quién entrega.	Demoscopia Digital S.A. DE C.V
Quién solicita.	Demoscopia Digital S.A. DE C.V
Quién patrocina.	Demoscopia Digital S.A. DE C.V
Quién ordena.	Demoscopia Digital S.A. DE C.V
Medio de publicación.	Facebook: Demoscopia Digital @DemoscopiaDigital
Fecha de publicación.	Pág. Web. http://www.demoscopiadigital.com/
Original /Copia.	04/10/20
	Original
2. Objetivo	
Objetivo (s)	Objetivo General: Conocer la percepción de los ciudadanos de la muestra sobre las preferencias político-electorales y la satisfacción con los tres órdenes de gobierno en el poder ejecutivo.
Marco Muestral.	Directorio telefónico de ciudadanos residentes en la entidad de San Luis Potosí, mayores de 18 años, quienes utilizan la aplicación de WhatsApp en su teléfono inteligente o equipo de cómputo.
Definición de población.	Mexicanos mayores de 18 años con número telefónico registrado en San Luis Potosí.
Procedimiento de selección de unidades.	Se reconoce que la liga puede cobrar viralidad por lo cual sólo se aceptan para la medición, las primeras respuestas recibidas, por lo que los resultados obtenidos y publicados son reflejo de las respuestas de quienes responden, sin que por ello reflejen una tendencia de los resultados electorales o de la población potosinos en su conjunto, en su caso, es el interés de quienes responden en el momento de la respuesta sin que, por ello, sea su decisión final o así se considere.
3. Diseño maestra	
Procedimiento de estimación.	Considerando el Universo del Marco Muestral se envía la encuesta en forma de una liga a todos los ciudadanos identificados en el Marco Muestral. Se toman a consideración las primeras respuestas recibidas libre y voluntariamente, con lo cual se garantiza la posibilidad de que todos puedan responder con la misma oportunidad, garantizando la aleatoriedad de la muestra.
Tamaño y forma de obtención de la muestra.	1,063 ciudadanos mayores de 18 años; mujeres y hombres. Mexicanos mayores de 18 años con número telefónico registrado en San Luis Potosí.



Reporte de Encuesta: MEDICIÓN ELECCIÓN DE GOBERNADOR S.L.P. OCTUBRE

Calidad de la estimación (confianza y error máximo de la muestra seleccionada para cada distribución de preferencias o tendencias).	Los resultados expuestos son reflejo de las respuestas de la muestra seleccionada y sólo reflejan los intereses político-electorales de ellos.
Frecuencia y tratamiento de la no respuesta.	Se estima a partir del cuarto de enviada la liga y se obtiene a partir de los contactos quienes abrieron el mensaje enviado y no contestaron la encuesta
Tasa general de rechazo general a la entrevista.	La tasa de rechazo es del 48% quienes abrieron el mensaje y no contestaron la encuesta.
4. Método	
Método de recolección de la información.	Se envía mediante la plataforma de mensajes WhatsApp y se recupera mediante un software de acopio de la información, el cual en forma simultánea va tabulando la información recabada en el cuestionario, el cual es de opción múltiple e incluye imágenes de partidos políticos y/o de personajes considerados por Demoscopia Digital como potenciales candidatos a partir de la información circulante en los medios de comunicación y aportada por los partidos políticos.
Fecha de recolección de la información.	01/10/2020
5. Procesamiento	
Cuestionario o instrumentos de captación utilizados para generar la información publicada.	SI presenta
Forma de procesamiento, estimadores e intervalos de confianza.	Confianza. Surge de predefinir que se estiman 1,102 encuestas para el estudio, con un nivel de rechazo 48% del total de ciudadanos quienes abrieron el mensaje y no dieron "click" en la liga del cuestionario, el cual es de +/- 96%. Con estimación de error de +/- 3.7% aplicable al Marco Muestral.
Denominación de software utilizado para el procesamiento.	La información que se presenta es la proporcionada por los ciudadanos al responder el cuestionario y se elabora un análisis utilizando el método comparado de las ciencias políticas y el histórico de las encuestas aplicadas por Demoscopia Digital en anteriores momentos (uno cada mes). No se pretende hacer predicciones, sino conocer el sentir de la población quien responde al cuestionario y el contexto social, político y económico del momento en que se da el levantamiento.
Base de datos electrónico. (SI/NO)	SI presenta
6. Autoría y financiamiento	
Denominación social.	Demoscopia Digital, S. A. de C. V.

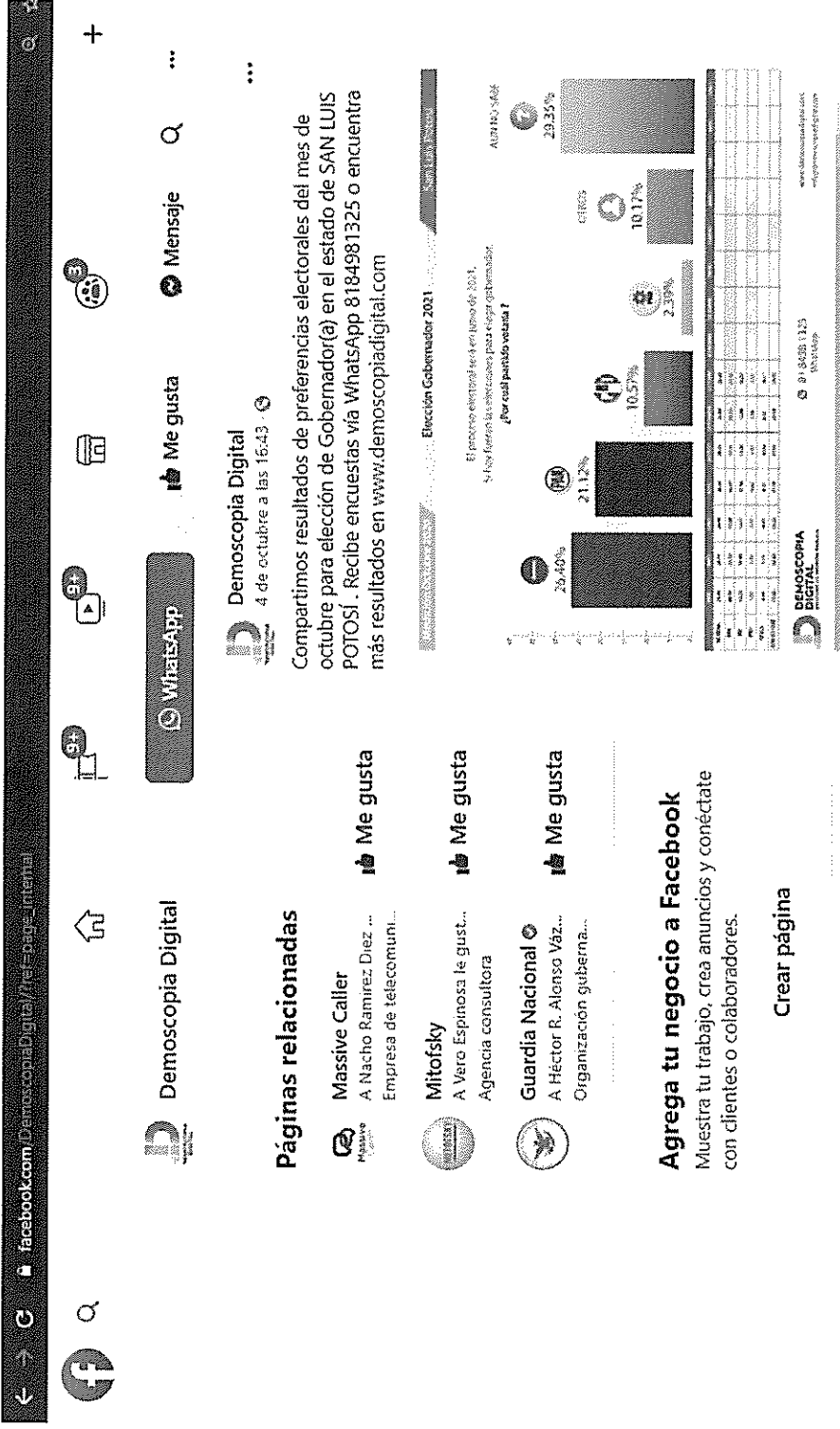
<p>Logotipo.</p>	 <p>DEMOSCOPIA DIGITAL ESTUDIOS DE OPINIÓN PÚBLICA www.demoscopiadigital.com</p>
<p>Domicilio.</p>	<p>Domicilio: Navío No. 366, Col. Contry El Tesoro, Monterrey, Nuevo León, CP. 64850.</p>
<p>Teléfono.</p>	<p>Teléfono: 81 8498 1325.</p>
<p>Correo electrónico.</p>	<p>Correo electrónico de contacto: info@demoscopiadigital.com</p>
<p>Copatrocinadores. (SI/NO)</p>	<p>NO</p>
<p>Factura (SI/NO)</p>	<p>NO</p>
<p>Recursos aplicados en monto total.</p>	<p>Recursos Propios de Demoscopia Digital a solicitud de Demoscopia Digital con una inversión de \$15,000.00 (quince mil pesos 00/100 M. N.) en el caso de San Luis Potosí.</p>
<p>7. Respaldo profesional y/o académico</p>	
<p>Asociación a la que pertenece:</p>	<p>NO</p>
<p>Estudios en materia. /documentación que acredite especialización.</p>	<p><u>Responsable del diseño de cuestionario:</u> MCP. Mario Alfredo Garza Ordaz. <u>Experiencia:</u> Ha participado en el diseño e instrumentación de encuestas, sondeos y diversos instrumentos de opinión pública para estudios de mercado y electorales desde el año 2000. En 2013 constituye la empresa Corporativo Enlace AMG, SA de CV; desde donde realizó estudios de opinión y encuestas, derivado de expansión y diversificación, en el año 2020 constituye la empresa Demoscopia Digital S. A de C. V. <u>Formación Académica:</u> Licenciado en Ciencias Políticas y Administración Pública, Lic. En Relaciones Internacionales por la UANL; y, Lic. en Ciencias Jurídicas por la UAM; Maestría en Ciencias Políticas y Maestría en Relaciones Internacionales por la UANL. <u>Responsable del levantamiento de respuestas con ciudadanos:</u> Ing. Juan Roberto Oviedo <u>Experiencia:</u> Manejo de Bases de Datos en diversas campañas electorales. Formación Académica: Ing. Informática y Sistemas. <u>Responsable de Diseño y Presentación de los Resultados:</u> Salvador Arredondo Olivares. <u>Experiencia:</u> -Desarrollo de Análisis en líneas de producción, -Branding Corporativo, -Redacción para revista, -Edición Ux/Ix <u>Formación Académica:</u> Licenciado en Diseño Industrial.</p>
<p>8. Cumplimiento</p>	
<p>Cumple con los criterios de carácter científico (SI/NO)</p>	<p>SI</p>

Reporte de Encuesta: MEDICIÓN ELECCIÓN DE GOBERNADOR S.L.P. OCTUBRE

Entregó en tiempo, cinco días naturales después de la publicación. (SI/NO)	SI
9. Principales Resultados	ANEXO IMAGENES

Anexo

En Facebook:



facebook.com/DemoscopiaDigital/?ref=page_internal

Demoscopia Digital
4 de octubre a las 16:43

Compartimos resultados de preferencias electorales del mes de octubre para elección de Gobernador(a) en el estado de SAN LUIS POTOSÍ. Recibe encuestas via WhatsApp 8184981325 o encuentra más resultados en www.demoscopiadigital.com

Elección Gobernador 2021

El próximo electoral es en junio de 2021. Si hoy fueras la electora para elegir gobernador, ¿por cual partido votaría?

Partido	Porcentaje
PS	29.40%
PR	21.12%
PT	10.57%
PD	10.17%
PA	2.33%
PN	29.35%

Páginas relacionadas

- Massive Caller**
A Nacho Ramirez Diez ...
Empresa de telecomuni...
- Mitofsky**
A Vero Espinosa le gust...
Agencia consultora
- Guardia Nacional**
A Héctor R. Alonso Váz...
Organización gubernam...

Agrega tu negocio a Facebook
Muestra tu trabajo, crea anuncios y conéctate con clientes o colaboradores.


Crear página



DEMOSCOPIA DIGITAL · 1 semana atrás · 1 minuto de lectura

Medición Octubre 2021 Elección Gobernador 2021 San Luis Potosí

El proceso electoral será en junio de 2021.
Si hoy fueran las elecciones para elegir gobernador,
¿Por cuál partido votaría?




Partido	2016	2017	2018	2019	2020	2021
PAN	23.20	24.70	41.00	23.20	23.20	26.40
PRI	23.50	22.25	19.25	18.20	18.20	21.12
PSD	7.20	10.50	12.25	11.25	11.25	10.57
PT	2.20	2.20	2.20	2.20	2.20	10.57
OTROS	4.20	1.10	8.20	1.10	10.20	10.17
NO RESPONDE	27.00	14.40	24.20	27.10	29.20	29.35

DEMOSCOPIA DIGITAL CONSULTA DE OPINIÓN PÚBLICA
81 8498 1325 WhatsApp
www.demosciopigital.com info@demosciopigital.com

MEDICIÓN-OCTUBRE-PREFERENCIAS-ELECTORALES-SAN-LUIS-POTOSÍ-ELECCIÓN-GOBERNADOR-

DEMOSCOPIA DIGITAL



Demoscopia Digital
Empresa que diseña y opera instrumentos de mercado y estudios políticos en forma digital. Somos un equipo de especialistas con más de 10 años de experiencia.

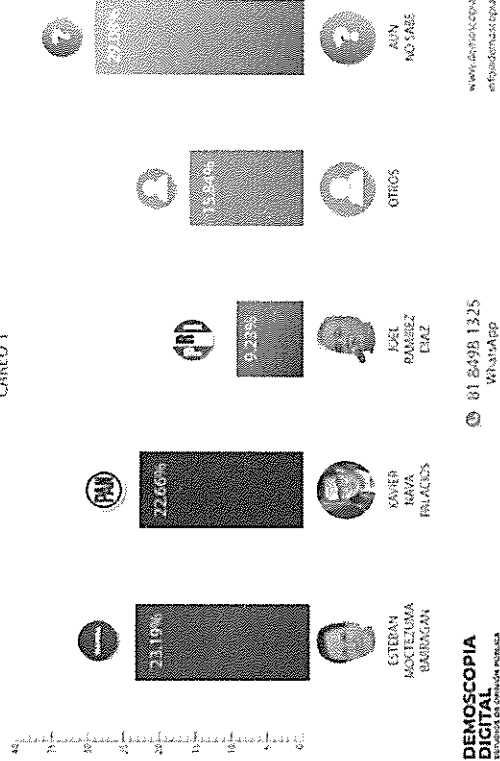
f t @ y in

Recientes Populares Tendencias

Medición Octubre 2020 Elección Gobernador 2021 San Luis Potosí

Si hoy fueran las elecciones, independientemente de su preferencia de partido.
¿Por quién votaría si estos fueran los candidatos para Gobernador?

CAREO 1



DEMOSCOPIA DIGITAL
ESTUDIO DE OPINION PUBLICA

81 26498 1325
WhatsApp

www.demoscopiadigital.com
info@demoscopiadigital.com

Medición Octubre 2020 Elección Gobernador 2021 San Luis Potosí


ESTADO / ELECCIONES
GOBERNADOR 2021

ZACATECAS / MEDICIÓN
ELECCIÓN
GOBERNADOR 2021


ZACATECAS /
MEDICIÓN OCTUBRE
2020 / ELECCIÓN
GOBERNADOR 2021



MEDICIONES POR
ESTADO / ELECCIONES
GOBERNADOR 2021
TLAXCALA / MEDICIÓN
ELECCIÓN
GOBERNADOR 2021
TLAXCALA /
MEDICIÓN OCTUBRE
2020 / ELECCIÓN
GOBERNADOR 2021



MEDICIONES POR
ESTADO / ELECCIONES
GOBERNADOR 2021
SONORA / MEDICIÓN
ELECCIÓN
GOBERNADOR 2021
SONORA /
MEDICIÓN OCTUBRE
2020 / ELECCIÓN
GOBERNADOR 2021



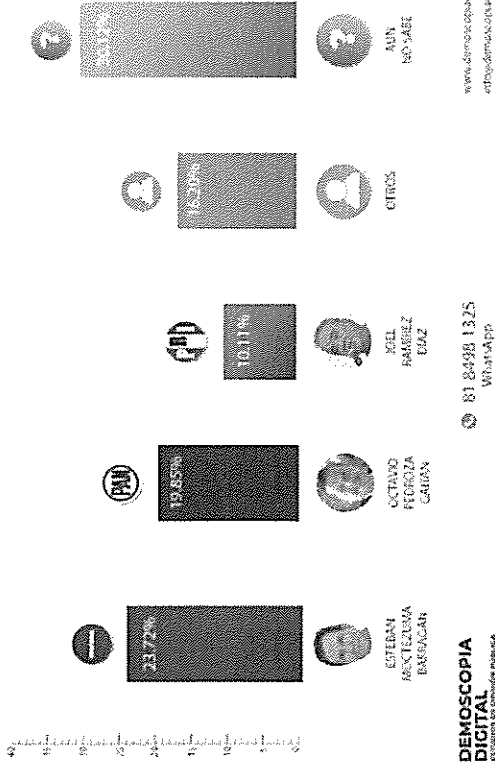


[Handwritten signature]

Medición Octubre 2020 Elección Gobernador 2021 San Luis Potosí

Si hoy fueran las elecciones, independientemente de su preferencia de partido.
¿Por quién votaría si estos fueran los candidatos para Gobernador?

CAREO 2



81 8498 1325 WhatsApp

www.demosciadigital.com info@demosciadigital.com

MEDICIÓN OCTUBRE 2020 / ELECCIÓN GOBERNADOR 2021

MEDICIONES POR ESTADO / ELECCIONES GOBERNADOR 2021 SINALOA / MEDICION GOBERNADOR 2021



SINALOA /

MEDICIÓN OCTUBRE 2020 / ELECCIÓN GOBERNADOR 2021

MEDICIONES POR ESTADO / ELECCIONES GOBERNADOR 2021 SAN LUIS POTOSI / MEDICION ELECCION GOBERNADOR 2021



SAN LUIS POTOSI / MEDICIÓN OCTUBRE 2020 / ELECCIÓN GOBERNADOR 2021

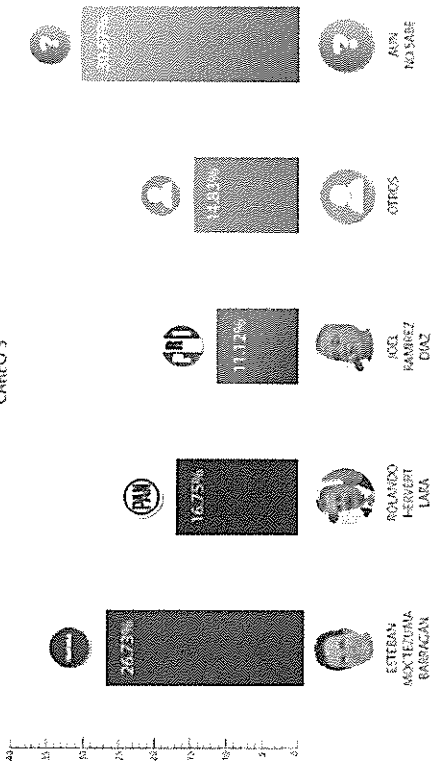
Medición San Luis Potosí 2020 Elección Gobernador 2021 San Luis Potosí

MEDICIONES POR ESTADO / ELECCIONES GOBERNADOR 2021


Medición Octubre 2020 / Elección Gobernador 2021 / San Luis Potosí

Si hoy fueran las elecciones, independientemente de su preferencia de partido, ¿Por quién votaría si estos fueran los candidatos para Gobernador?

CAREO 3




DEMOSCOPIA DIGITAL MÉTODOS DE ESTUDIO POR ENCUESTA
 81 8468 1325 WhatsApp
www.demosciapiadigital.com
info@demosciapiadigital.com



ENTRADAS RECIENTES

- ZACATECAS / MEDICIÓN OCTUBRE 2020 / ELECCIÓN GOBERNADOR 2021
- TLAXCALA / MEDICIÓN OCTUBRE 2020 / ELECCIÓN GOBERNADOR 2021
- SONORA / MEDICIÓN OCTUBRE 2020 / ELECCIÓN GOBERNADOR 2021
- SINALOA / MEDICIÓN OCTUBRE 2020 /

Medición Octubre 2020



Centro Estatal Electoral y de Participación Ciudadana de S.L.P.



Metodología Medición Octubre 2020

Técnica

Encuesta realizada con ngor científico y estadístico, automatizada y aplicada con formularios directos al usuario de WhatsApp Messenger a través de una plataforma profesional multitejerate.

Grupo Objetivo

Ciudadanos de SAN LUIS POTOSÍ, hombres y mujeres, mayores de 18 años de todos los niveles socioeconómicos y de todas las regiones que conforman el Estado.

Muestra

Se levanto una muestra representativa con 1,102 ciudadanos del estado de SAN LUIS POTOSÍ, aumentando muestreo aleatorio simple con población infinita, el margen de error se ubica en el +/- 3.7% bajo supuesto de varianzas máxima y se determina en un +/- 95% de confianza.

Fecha de Levantamiento

Las encuestas fueron aplicadas los días 1 y 2 de Octubre del año en curso.



81 8498 1325 WhatsApp

www.demoscopiadigital.com.mx info@demoscopiadigital.com

- SONORA / MEDICIÓN OCTUBRE 2020 / ELECCIÓN GOBERNADOR 2021
- SINALOA / MEDICIÓN OCTUBRE 2020 / ELECCIÓN GOBERNADOR 2021
- SAN LUIS POTOSÍ / MEDICIÓN OCTUBRE 2020 / ELECCIÓN GOBERNADOR 2021

TRENDING POSTS CAROUSEL



Reporte de Estudio realizado a: DEMOSCOPIA DIGITAL S.A DE C.V

Reporte de Encuesta: MEDICIÓN ELECCIÓN DE GOBERNADOR S.L.P. OCTUBRE



81 8498 1325 WhatsApp

www.demosciopadigital.com
info@demosciopadigital.com

CAROUSEL

2 MEDICIONES POR ESTADO/ELECCIONES GOBERNADOR 2021
TLAXCALA / MEDICIÓN ELECCIÓN GOBERNADOR 2021
TLAXCALA / MEDICIÓN OCTUBRE 2020 / ELECCIÓN GOBERNADOR 2021

3 MEDICIONES POR ESTADO/ELECCIONES GOBERNADOR 2021
SONORA / MEDICIÓN ELECCIÓN GOBERNADOR 2021
SONORA / MEDICIÓN OCTUBRE 2020 / ELECCIÓN GOBERNADOR 2021

4 MEDICIONES POR ESTADO/ELECCIONES GOBERNADOR 2021
SINALOA / MEDICIÓN ELECCIÓN GOBERNADOR 2021
SINALOA / MEDICIÓN OCTUBRE 2020 / ELECCIÓN GOBERNADOR 2021

DEMOSCOPIA DIGITAL

ESTUDIOS DE OPINIÓN PÚBLICA

17 DE OCTUBRE DE 2020

ENCUESTA
INTENCIÓN DE VOTO
ELECCIÓN GOBERNADOR 2021
SAN LUIS POTOSÍ

www.demosciopadigital.com



Respuestas publicadas

☎ 81 84 98 13 25 🌐 info@demoscopiadigital.com

✉ Navio #366, Contry el Tesoro
Monterrey, Nuevo León, Mx.

Portada



1 Y 2 DE OCTUBRE
DE 2020

ENCUESTA
INTENCIÓN DE VOTO
ELECCIÓN GOBERNADOR 2021
SAN LUIS POTOSÍ

www.demoscopiadigital.com

Encuesta desarrollada por Demoscopia Digital, la empresa responsable de hacer referencia al estudio.



**DEMOSCOPIA
DIGITAL**
ESTUDIOS DE OPINIÓN PÚBLICA

☎ 81 84 98 13 25 🌐 info@demoscopiadigital.com

✉ Navio #366, Contry el Tesoro
Monterrey, Nuevo León, Mx.

Hoja 1

Metodología

Medición Octubre 2020

Técnica

Encuesta realizada con rigor científico y estadístico, autoadministrada y aplicada con formularios directos al usuario de WhatsApp Messenger a través de una plataforma profesional multiagente.

Grupo Objetivo

Ciudadanos de SAN LUIS POTOSÍ, hombres y mujeres, mayores de 18 años de todos los niveles socioeconómicos y de todas las regiones que conforman el Estado.

Muestra

Se levanto una muestra representativa con 1,102 ciudadanos del estado de SAN LUIS POTOSÍ, asumiendo muestreo aleatorio simple con población infinita, el margen de error se ubica en el +/- 3.7% bajo supuesto de varianza máxima y se determina en un $\pm 96\%$ de confianza.

Fecha de Levantamiento

Las encuestas fueron aplicadas los días 1 y 2 de Octubre del año en curso.



**DEMOSCOPIA
DIGITAL**
ESTUDIOS DE OPINIÓN PÚBLICA

☎ 81 8498 1325
WhatsApp

www.demoscopiadigital.com
info@demoscopiadigital.com

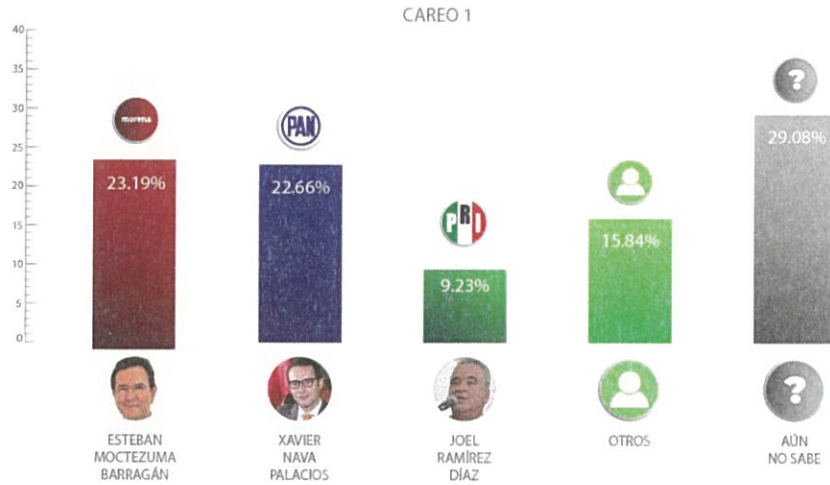
Demoscopia Digital es una empresa registrada en el Registro Público del Estado de Nuevo León, México.

El proceso electoral será en junio de 2021,
Si hoy fueran las elecciones para elegir gobernador,
¿Por cuál partido votaría ?



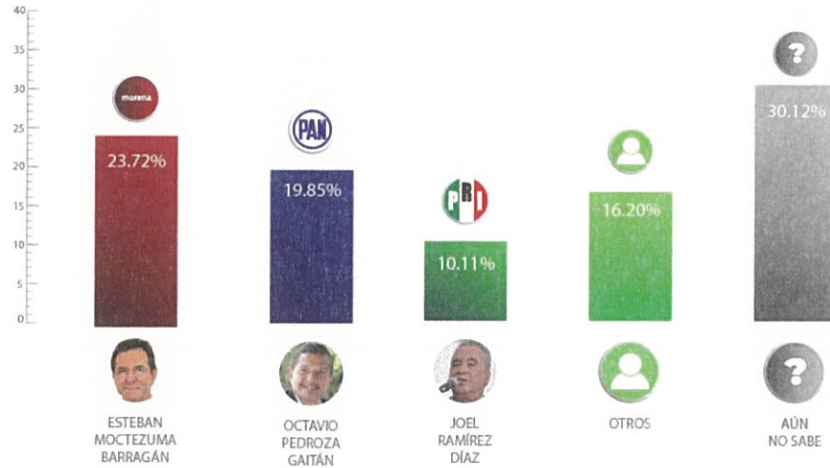
	ABRIL	MAYO	JUNIO	JULIO	AGOSTO	SEPTIEMBRE	OCTUBRE	NOVIEMBRE	DECEMBRE	ENERO	FEBRERO	MARZO	ABRIL	MAYO	JUNIO
MORENA	29.29	24.70	26.90	20.36	28.51	26.88	26.40								
PAN	24.50	22.10	19.20	16.97	19.76	20.19	21.12								
PRI	12.22	11.80	12.05	15.56	13.20	12.98	10.57								
PRD	3.23	2.76	3.70	4.64	2.93	2.96	2.39								
OTROS	4.89	5.15	6.92	9.13	10.56	6.35	10.17								
AÚN NO SABE	25.86	34.49	29.23	25.34	25.04	28.84	29.35								

Si hoy fueran las elecciones, independientemente de su preferencia de partido,
¿Por quién votaría si estos fueran los candidatos para Gobernador?



Si hoy fueran las elecciones, independientemente de su preferencia de partido,
¿Por quién votaría si estos fueran los candidatos para Gobernador?

CAREO 2





**DEMOSCOPIA
DIGITAL**
ESTUDIOS DE OPINIÓN PÚBLICA

☎ 81 84 98 13 25 🌐 info@demoscopiadigital.com

✉ Navio #366, Contry el Tesoro
Monterrey, Nuevo León, Mx.

Hoja 5

Medición Octubre 2020

Elección Gobernador 2021

San Luis Potosí

Si hoy fueran las elecciones, independientemente de su preferencia de partido,
¿Por quién votaría si estos fueran los candidatos para Gobernador?



**DEMOSCOPIA
DIGITAL**
ESTUDIOS DE OPINIÓN PÚBLICA

☎ 81 8498 1325
WhatsApp

www.demoscopiadigital.com
info@demoscopiadigital.com

Demoscopia Digital y Demoscopia Digital Digital son marcas registradas de la empresa Demoscopia Digital.



**DEMOSCOPIA
DIGITAL**
ESTUDIOS DE OPINIÓN PÚBLICA

☎ 81 84 98 13 25 🌐 info@demoscopiadigital.com

✉ Navio #366, Contry el Tesoro
Monterrey, Nuevo León, Mx.

Hoja 6



**DEMOSCOPIA
DIGITAL**
ESTUDIOS DE OPINIÓN PÚBLICA



81 8498 1325
WhatsApp

info@demoscopiadigital.com

www.demoscopiadigital.com

Derechos Reservados Demoscopia Digital, se autoriza reproducción al hacer referencia al autor.