

Informe sobre el seguimiento a las consultas y solicitudes formuladas por los Organismos Públicos Locales

11 de diciembre de 2019

CONTENIDO

1. Consultas.....	
1.1. Consultas atendidas.....	4
1.2. Análisis estadístico del periodo.....	4
1.3. Consultas Pendientes.....	5
1.4. Análisis estadístico acumulado 2019.....	5
2. Solicitudes.....	
2.1. Solicitudes registradas.....	7
2.2. Análisis estadístico acumulado 2019.....	7
3. Tiempos de respuesta.....	

CATÁLOGO DE SIGLAS

Comisión:	Comisión de Vinculación con los Organismos Públicos Locales del Instituto Nacional Electoral.
Consejo General:	Consejo General del Instituto Nacional Electoral.
Instituto:	Instituto Nacional Electoral.
OPL:	Organismo Público Local.
Reglamento:	Reglamento de Elecciones del Instituto Nacional Electoral.

SIGLAS DE ÁREAS

CAI	Comisión de Asuntos Internacionales
DECEyEC	Dirección Ejecutiva de Capacitación Electoral y Educación Cívica
DJ	Dirección Jurídica
DEOE	Dirección Ejecutiva de Organización Electoral
DEPPP	Dirección Ejecutiva de Prerrogativas y Partidos Políticos
DERFE	Dirección Ejecutiva del Registro Federal de Electores
DESPEN	Dirección Ejecutiva del Servicio Profesional Electoral Nacional
UNICOM	Unidad Técnica de Servicios de Informática
UTF	Unidad Técnica de Fiscalización
UTTyPD	Unidad Técnica de Transparencia y Protección de Datos Personales
P	
UTVOPL	Unidad Técnica de Vinculación con los Organismos Públicos Locales

SIGLAS DE TEMAS

App. Móvil	Aplicación móvil para la captación de apoyo ciudadano
Bodegas Elect.	Bodegas Electorales
Cred. Para Votar	Credencial para Votar
Desig. Func. OPL	Designación de funcionarios de los Organismos Públicos Locales
Doc. y Mat. Elect.	Documentación y Materiales Electorales
Equidad	Equidad de Género
Financiamiento	Financiamiento de Partidos Políticos y/o Candidatos Independientes
Fiscalización	Fiscalización de los recursos
Juntas Auxiliares	Preparación para la elección de Juntas Auxiliares (Puebla)
Opinión Jurídica	Solicitud de una opinión jurídica de carácter orientativo
PREP	Programa de Resultados Electorales Preliminares

Prerrogativas	Prerrogativas de los Partidos Políticos
Reg. P.P.	Registro de Partidos Políticos
Sanciones	Sanciones a Candidatos Independientes y Partidos Políticos
SIVOPLE	Sistema de Vinculación con los Organismos Públicos Locales
SPEN	Servicio Profesional Electoral Nacional
SSSR	Sistema de Seguimiento a Sanciones y Remanentes
Visitantes Extranjeros	Visitantes Extranjeros

Introducción

Con fundamento en el artículo 60, numeral 1, incisos b), d), i) y j) de la LGIPE y 37, numeral 5 del Reglamento de Elecciones, la UTVOPL rinde el presente informe de seguimiento sobre las consultas y solicitudes formuladas por los OPL al Instituto.

El presente informe, brinda datos estadísticos respecto a las consultas y solicitudes formuladas por cada entidad, los principales temas de consulta, así como las áreas que brindaron atención y los tiempos de respuesta. Durante en el periodo comprendido del **13 de noviembre al 11 de diciembre de 2019**, se recibieron un total de **9 consultas y 1 solicitud**.

Con relación a las consultas y solicitudes reportadas con estatus de pendiente en el informe anterior, se recibieron las respuestas por parte de las Direcciones Ejecutivas y Unidades Técnicas, mismas que se detallan en el **Anexo 1** del presente documento.

1. CONSULTAS

1.1. Consultas atendidas

Durante el periodo que comprende el presente informe, se atendieron **4** de las **9** consultas registradas, mismas que se presentan a detalle en el **Anexo 2** de este informe, incluyendo las respuestas proporcionadas por las Direcciones Ejecutivas y Unidades Técnicas del Instituto.

1.2. Análisis estadístico del periodo

Las **9** consultas formuladas por los OPL de **7** entidades, versaron sobre **7** temas electorales, siendo **Sanciones y Servicio Profesional Electoral Nacional** los de mayor incidencia de consulta, alcanzando un total de **2 cada uno**, tal como se muestra en la **Tabla 1**.

Tabla 1. Detalle de consultas recibidas por entidad y tema

Entidad	Asist. Elect.	Casillas	Geo. Elect.	P P	Prerrogativas	Sanciones	SP EN	Total
Durango					1		1	2
Guanajuato				1		1		2
Coahuila	1							1
Hidalgo		1						1
Morelos							1	1
Nayarit			1					1
Puebla						1		1
Total	1	1	1	1	1	2	2	9

Fuente: Elaboración propia con información de la Unidad Técnica de Vinculación con los Organismos Públicos Locales.

Como se observa en la tabla anterior, durante **el periodo reportado** los estados de **Durango y Guanajuato** formularon el mayor número de consultas al Instituto alcanzando un total de **2 cada uno**.

En la **Tabla 2**, misma que se muestra a continuación, se relacionan las áreas a que fueron turnadas las consultas para su atención.

Tabla 2. Áreas del INE receptoras de las consultas

Área	Consultas
UTF	3
DESPEN	2
DEOE	1
DEPPP	1
DERFE	1
DEOE, DECEYEC y DERFE	1
Total	9

Fuente: Elaboración propia con información de la Unidad Técnica de Vinculación con los Organismos Públicos Locales.

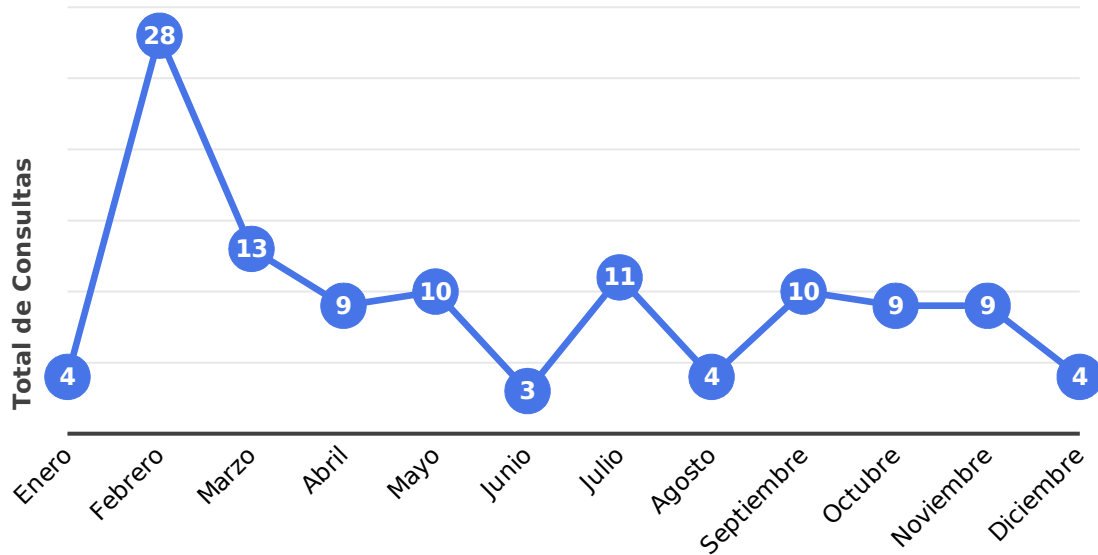
1.3. Consultas Pendientes

Al corte del presente informe, se registran **5 consultas pendientes** de respuesta. El detalle del seguimiento a las mismas se presenta en el **Anexo 3** de este informe.

1.4. Análisis estadístico acumulado 2019

La cifra total de consultas presentadas por los OPL durante 2019, asciende a **114** escritos. De acuerdo con la siguiente gráfica, el Instituto recibió el mayor número de consultas durante en el mes de febrero llegando a un total de **28**.

**Gráfica 1. Consultas formuladas por mes
(Al 11 de diciembre de 2019)**



Fuente: Elaboración propia con información de la Unidad Técnica de Vinculación con los Organismos Públicos Locales.

El estado de **Nayarit** ha formulado el mayor número de consultas al Instituto (**12**) durante **2019**, seguido de **Durango** con **11**. A continuación, se pueden observar el total de consultas que ha formulado cada entidad, por mes.

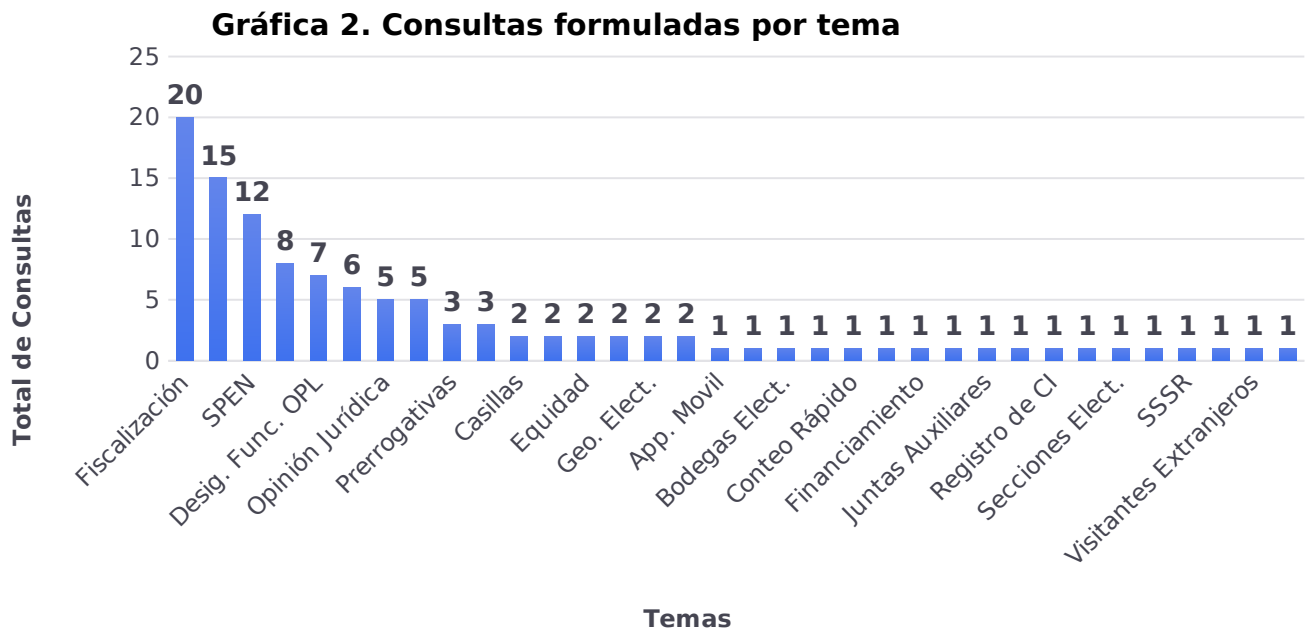
**Tabla 3. Consultas formuladas en cada entidad por mes
(Al 11 de diciembre de 2019)**

Entidad	Enero	Febrero	Marzo	Abril	Mayo	Junio	Julio	Agosto	Septiembre	Octubre	Noviembre	Diciembre	Total de consultas
Nayarit		6	1	2	2						1		12
Durango	2	3			2		1		1			2	11
Tamaulipas	2	3	3				1						9
Coahuila			1	1			1	1		2	1	1	8
Morelos		1				1	2		1	2	1		8
Baja California		5	2										7
Guanajuato		2		1	1					1	1	1	7
Puebla			2	1					2	1	1		7
Hidalgo					2		2				2		6
Aguascalientes		1	1	1						1			4
Baja California Sur		1	1		1				1				4
Sonora					1			1	2				4
Veracruz		2		1						1			4
Guerrero				1		1			1				3
San Luis Potosí			1					1			1		3
Chihuahua			1					1					2

Michoacán					1				1				2
Querétaro	1							1					2
Tabasco			1							1			2
Yucatán						2							2
Chiapas									1				1
Ciudad de México	1												1
Colima	1												1
Jalisco									1				1
Nuevo León							1						1
Sinaloa					1								1
Zacatecas	1												1
Total de consultas	4	28	13	9	10	3	11	4	10	9	9	4	114

Fuente: Elaboración propia con información de la Unidad Técnica de Vinculación con los Organismos Públicos Locales.

El tema de mayor incidencia de consulta durante 2019, fue **Fiscalización** con un total de **20**, seguido de **Sanciones**, alcanzando un total de **15** consultas. La siguiente gráfica, muestra el total de consultas formuladas por tema.



Fuente: Elaboración propia con información de la Unidad Técnica de Vinculación con los Organismos Públicos Locales.

2. SOLICITUDES

2.1. Solicitudes registradas

Durante el periodo que se reporta, se registró **1** solicitud, misma que se detalla a continuación:

- Formulada por el Instituto Estatal Electoral de Baja California Sur mediante oficio IEEBCS-PS-1159-2019, de fecha 6 de diciembre, y registrada en SIVOPLE bajo el folio CONSULTA/BCS/2019/38, en los siguientes términos:

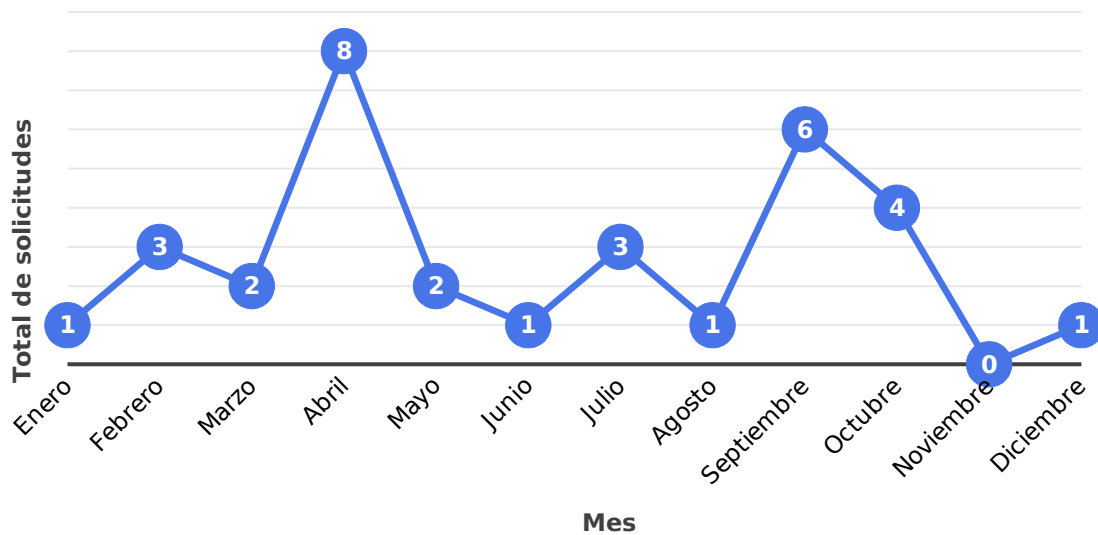
“Nos informe si fueron procedentes los nombramientos de los integrantes de las comisiones ejecutivas municipales de La Paz, Los Cabos, Comondú, Loreto y Mulegué; así como los integrantes de las comisiones coordinadoras de los municipios del estado del Partido del Trabajo en el estado de Baja California Sur que se enlistan...”

- ✓ Del análisis integral de esta solicitud, se desprende que la atención a la misma, recae en las atribuciones de la DEPPP, por lo que le fue turnada para su atención.
- ✓ De conformidad con el artículo 37, el plazo para dar contestación a la solicitud en comentario, fenece el viernes 20 de diciembre de 2019.

2.2. Análisis estadístico acumulado 2019

Durante 2019, el Instituto ha recibido un total de **32** solicitudes formuladas por los OPL. En la **Gráfica 3** se presenta un estadístico acumulado, por mes.

Grafica 3. Solicitudes formuladas por mes



(Al 11 de diciembre de 2019)

Fuente: Elaboración propia con información de la Unidad Técnica de Vinculación con los Organismos Públicos Locales.

Como se puede observar, el mes con la mayor cantidad de solicitudes formuladas por los OPL durante 2019 fue **abril**, concentrando un total de **8 solicitudes**.

Los OPL de **Chihuahua** y **Coahuila**, han formulado la mayor cantidad de solicitudes, con un total de **4** cada una, como se puede observar en la siguiente tabla. De igual forma, se muestra que los principales temas de solicitud han sido **Documentación y Materiales Electorales** con un total de **7 solicitudes**, seguido de **Fiscalización**, alcanzando un total de **5 solicitudes**.

Tabla 4. Solicitudes formuladas en cada entidad por tema (Al 11 de diciembre de 2019)

Entidad	App. Móvil	Elect. Cartografía	Cred. para Votar	Datos Personales	Elect. Doc. Y Mat.	Fiscalización	L.N. PP	PREP Casilla	Registro de CI	Registro de PP	Resoluciones	Sanciones	Solicitud Info	Total de solicitudes
Chihuahua	1				1							2		4
Coahuila					2	1				1				4
Aguascalientes					1			1					1	3
Baja California								1					1	2
Durango						1			1					2
Guanajuato												2		2

Entidad	App. Móvil	Cartografía Elect.	Cred. para Votar	Datos Personales	Elect.Doc. Y Mat.	Fiscalización	L.N.	PP	PREP Casilla	Registro de CI	Registro de PP	Resoluciones	Sanciones	Solicitud Info	Total de solicitudes	
Quintana Roo					2											2
Baja California Sur								1								1
Campeche											1					1
Chiapas						1										1
Ciudad de México	1															1
Hidalgo					1											1
Morelos				1												1
Nayarit												1				1
Puebla			1													1
Querétaro							1									1
Tabasco						1										1
Tamaulipas										1						1
Veracruz						1										1
Yucatán			1													1
Total de solicitudes	1	1	2	1	7	5	1	1	2	2	2	1	4	2		32

Fuente: Elaboración propia con información de la Unidad Técnica de Vinculación con los Organismos Públicos Locales.

En la **Tabla 5**, misma que se muestra a continuación, se relacionan las áreas a que fueron turnadas las solicitudes para su atención.

Tabla 5. Áreas del INE receptoras de las solicitudes (Al 11 de diciembre de 2019)

Área	Solicitudes
UTF	8
DERFE	7
DEOE	4
DECEyEC	3
DEPPP	3
Dj	3
DEA, DEOE y DERFE	1
DEOE y DERFE	1
DEPPP y DERFE	1

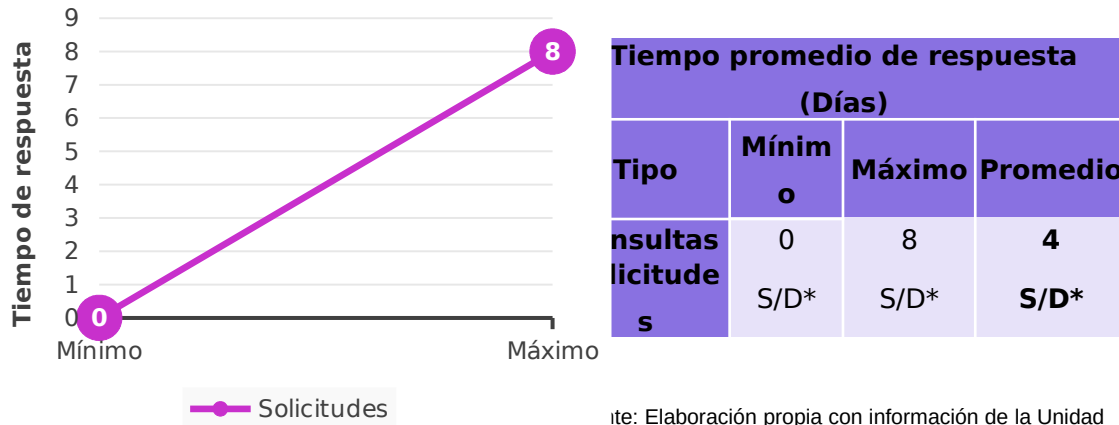
Dj y UTF	1
Total de solicitudes	32

Fuente: Elaboración propia con información de la Unidad Técnica de Vinculación con los Organismos Públicos Locales.

Como lo muestra la tabla anterior, las áreas centrales del Instituto que más solicitudes han recibido durante 2019 son **UTF y DERFE**, con un total de **8 y 7** respectivamente.

3. TIEMPOS DE RESPUESTA

El **tiempo promedio** en que las Direcciones Ejecutivas y Unidades Técnicas brindaron respuesta a las consultas formuladas por los OPL durante el periodo reportado, fue de **4 días**. En este orden de ideas, al corte del presente informe, no se registra tiempo de respuesta para la solicitud recibida.



Fuente: Elaboración propia con información de la Unidad Técnica de Vinculación con los Organismos Públicos Locales.