

Informe sobre el seguimiento a las consultas y solicitudes formuladas por los Organismos Públicos Locales

12 de noviembre de 2019

CONTENIDO

1. Consultas.....	
1.1. Consultas atendidas.....	4
1.2. Análisis estadístico del periodo.....	4
1.3. Consultas Pendientes.....	5
1.4. Análisis estadístico acumulado 2019.....	5
2. Solicitudes.....	
2.1. Solicitudes atendidas.....	8
2.2. Análisis estadístico acumulado 2019.....	8
2.1. Solicitudes pendientes.....	10
3. Tiempos de respuesta.....	

CATÁLOGO DE SIGLAS

Comisión:	Comisión de Vinculación con los Organismos Públicos Locales del Instituto Nacional Electoral.
Consejo General:	Consejo General del Instituto Nacional Electoral.
Instituto:	Instituto Nacional Electoral.
OPL:	Organismo Público Local.
Reglamento:	Reglamento de Elecciones del Instituto Nacional Electoral.

SIGLAS DE ÁREAS

CAI	Comisión de Asuntos Internacionales
DECEyEC	Dirección Ejecutiva de Capacitación Electoral y Educación Cívica
DJ	Dirección Jurídica
DEOE	Dirección Ejecutiva de Organización Electoral
DEPPP	Dirección Ejecutiva de Prerrogativas y Partidos Políticos
DERFE	Dirección Ejecutiva del Registro Federal de Electores
DESPEN	Dirección Ejecutiva del Servicio Profesional Electoral Nacional
UNICOM	Unidad Técnica de Servicios de Informática
UTF	Unidad Técnica de Fiscalización
UTTyPD	Unidad Técnica de Transparencia y Protección de Datos Personales
P	
UTVOPL	Unidad Técnica de Vinculación con los Organismos Públicos Locales

SIGLAS DE TEMAS

App. Móvil	Aplicación móvil para la captación de apoyo ciudadano
Bodegas Elect.	Bodegas Electorales
Cred. Para Votar	Credencial para Votar
Desig. Func. OPL	Designación de funcionarios de los Organismos Públicos Locales
Doc. y Mat. Elect.	Documentación y Materiales Electorales
Equidad	Equidad de Género
Financiamiento	Financiamiento de Partidos Políticos y/o Candidatos Independientes
Fiscalización	Fiscalización de los recursos
Juntas Auxiliares	Preparación para la elección de Juntas Auxiliares (Puebla)
Opinión Jurídica	Solicitud de una opinión jurídica de carácter orientativo
PREP	Programa de Resultados Electorales Preliminares

Prerrogativas	Prerrogativas de los Partidos Políticos
Reg. P.P.	Registro de Partidos Políticos
Sanciones	Sanciones a Candidatos Independientes y Partidos Políticos
SIVOPLE	Sistema de Vinculación con los Organismos Públicos Locales
SPEN	Servicio Profesional Electoral Nacional
SSSR	Sistema de Seguimiento a Sanciones y Remanentes
Visitantes Extranjeros	Visitantes Extranjeros

Introducción

Con fundamento en el artículo 60, numeral 1, incisos b), d), i) y j) de la LGIPE y 37, numeral 5 del Reglamento de Elecciones, la UTVOPL rinde el presente informe de seguimiento sobre las consultas y solicitudes formuladas por los OPL al Instituto.

El presente informe, brinda datos estadísticos respecto a las consultas y solicitudes formuladas por cada entidad, los principales temas de consulta, así como las áreas que brindaron atención y los tiempos de respuesta. Durante en el periodo comprendido del **20 de septiembre al 12 de noviembre de 2019**, se recibieron un total de **16 consultas** y **5 solicitudes**.

En relación a las consultas y solicitudes reportadas con estatus de pendiente en el informe anterior, se recibieron las respuestas por parte de las Direcciones Ejecutivas y Unidades Técnicas, mismas que se detallan en el **Anexo 1** del presente documento.

1. CONSULTAS

1.1. Consultas atendidas

Durante el periodo que comprende el presente informe, se atendieron **11** de las **16** consultas registradas, mismas que se presentan a detalle en el **Anexo 2** de este informe, incluyendo las respuestas proporcionadas por las Direcciones Ejecutivas y Unidades Técnicas del Instituto.

1.2. Análisis estadístico del periodo

Las **16** consultas formuladas por los OPL de **11** entidades, versaron sobre **9** temas electorales, siendo **Sanciones** el de mayor incidencia de consulta, alcanzando un total de **5**, tal como se observa en la **Tabla 1**.

Tabla 1. Detalle de consultas recibidas por entidad y tema

Entidad	Casillas	lect.Doc. Y	Educación	Fiscalización	icaOpinión	sPrerrogati	PPRegistro	Sanciones	SPEN	Total general
Coahuila		1	1						1	3
Morelos					1	1		1		3
Puebla								2		2
Aguascalientes								1		1
Guanajuato				1						1
Hidalgo	1									1
Michoacán				1						1
San Luis Potosí								1		1
Sonora				1						1
Tabasco									1	1
Veracruz							1			1
Total general	1	1	1	3	1	1	1	5	2	16

Fuente: Elaboración propia con información de la Unidad Técnica de Vinculación con los Organismos Públicos Locales.

Como se observa en la tabla anterior, durante **el periodo reportado** los estados de **Coahuila y Morelos** formularon el mayor número de consultas al Instituto alcanzando un total de **3 cada uno**.

En la **Tabla 2**, misma que se muestra a continuación, se relacionan las áreas a que fueron turnadas las consultas para su atención.

Tabla 2. Áreas del INE receptoras de las consultas

Áreas	Consultas
UTF	5
DJ	3
DESPEN	2
DEOE	1
DEPPP	1
DECEYEC, DEOE y DERFE	1
DECEyEC y DJ	1
DEPPP y DJ	1
DJ y UTF	1
Total	16

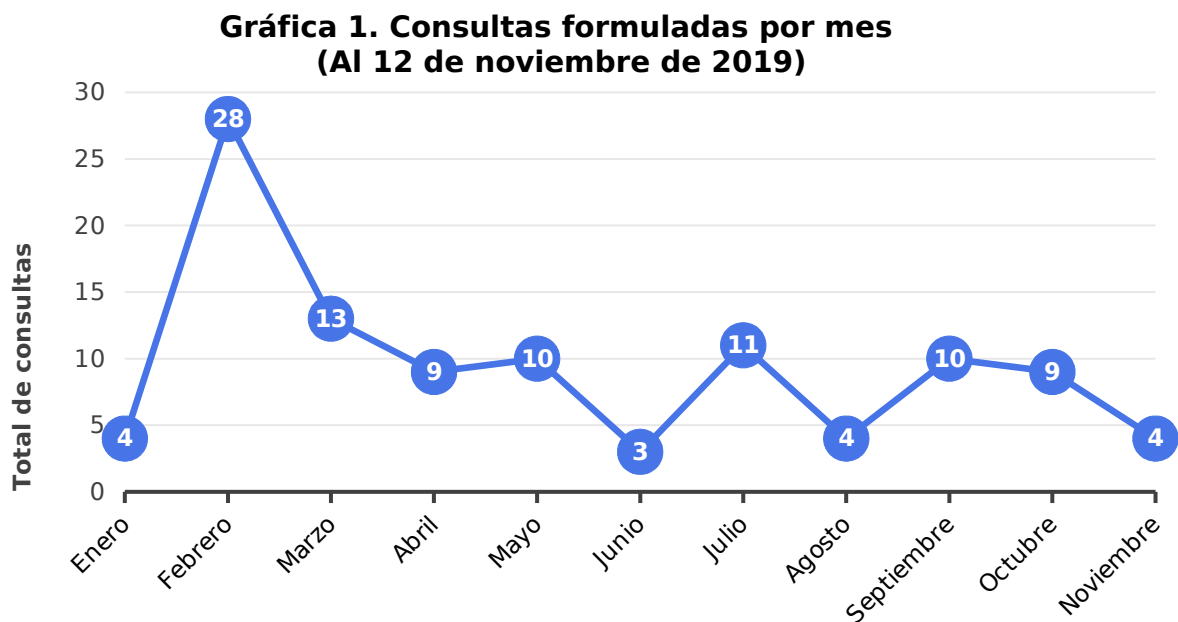
Fuente: Elaboración propia con información de la Unidad Técnica de Vinculación con los Organismos Públicos Locales.

1.3. Consultas Pendientes

Al corte del presente informe, se registran **5 consultas pendientes** de respuesta. El detalle del seguimiento a las mismas, se presenta en el **Anexo 3** de este informe.

1.4. Análisis estadístico acumulado 2019

La cifra total de consultas presentadas por los OPL durante 2019, asciende a **105** escritos. De acuerdo con la siguiente gráfica, el Instituto ha recibido el mayor número de consultas durante en el mes de febrero (**28**).



Fuente: Elaboración propia con información de la Unidad Técnica de Vinculación con los Organismos Públicos Locales.

El estado de **Nayarit** ha formulado el mayor número de consultas al Instituto (**11**), durante **2019**, seguido de **Durango y Tamaulipas** con **9** cada uno. A continuación, se pueden observar el total de consultas que ha formulado cada entidad, por mes.

Tabla 3. Consultas formuladas en cada entidad por mes (Al 12 de noviembre de 2019)

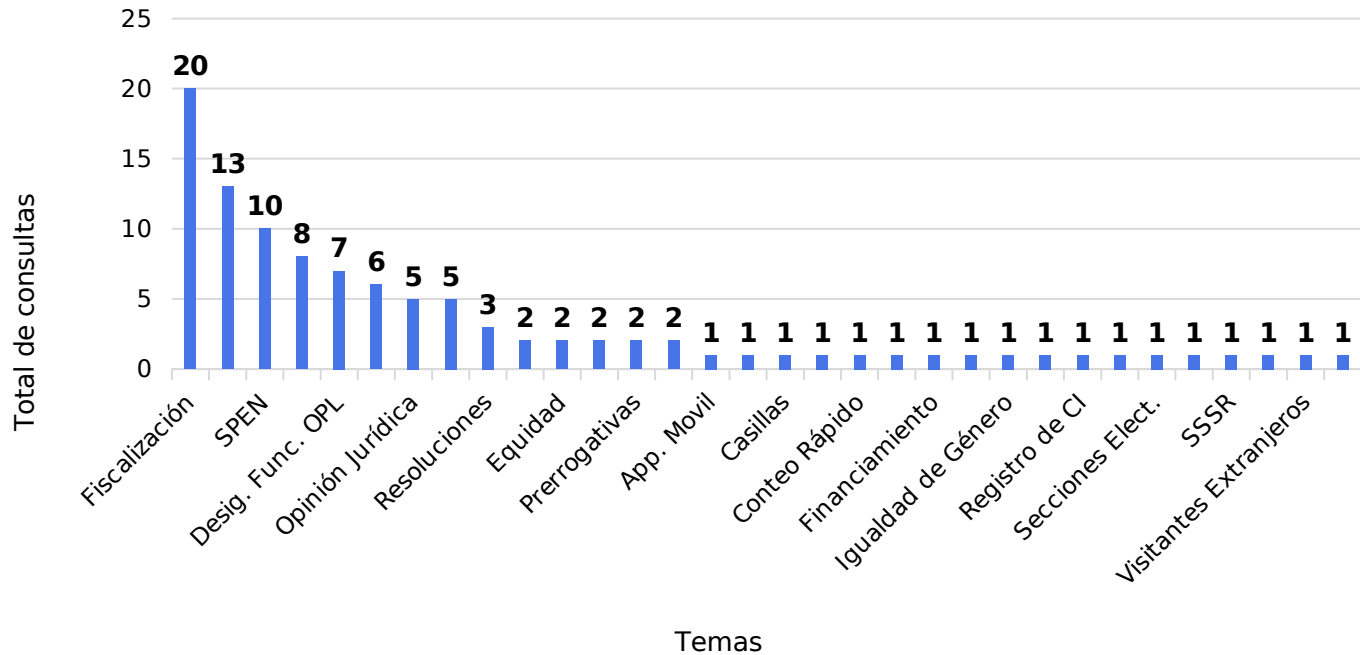
Entidad	Enero	Febrero	Marzo	Abril	Mayo	Junio	Julio	Agosto	Septiembre	Octubre	Noviembre	Total de Consultas
Nayarit		6	1	2	2							11
Durango	2	3			2		1		1			9

Entidad	Enero	Febrero	Marzo	Abril	Mayo	Junio	Julio	Agosto	Septiembre	Octubre	Noviembre	Total de Consultas
Tamaulipas	2	3	3				1					9
Baja California		5	2									7
Coahuila			1	1			1	1		2	1	7
Morelos		1				1	2		1	2		7
Puebla			2	1					2	1		6
Guanajuato		2		1	1					1		5
Hidalgo					2		2				1	5
Aguascalientes		1	1	1						1		4
Baja California Sur		1	1		1				1			4
Sonora					1			1	2			4
Veracruz		2		1						1		4
Guerrero				1		1			1			3
San Luis Potosí			1					1			1	3
Chihuahua			1					1				2
Michoacán						1				1		2
Querétaro		1					1					2
Tabasco				1							1	2
Yucatán							2					2
Chiapas									1			1
Ciudad de México		1										1
Colima		1										1
Jalisco									1			1
Nuevo León							1					1
Sinaloa					1							1
Zacatecas		1										1
Total de consultas	4	28	13	9	10	3	11	4	10	9	4	105

Fuente: Elaboración propia con información de la Unidad Técnica de Vinculación con los Organismos Públicos Locales.

El tema de mayor incidencia de consulta durante 2019, es **Fiscalización** con un total de **20**, seguido de **Sanciones**, alcanzando un total de **13** consultas. La siguiente gráfica, muestra el total de consultas formuladas por tema.

Gráfica 2. Consultas formuladas por tema



(Al 12 de noviembre de 2019)

Fuente: Elaboración propia con información de la Unidad Técnica de Vinculación con los Organismos Públicos Locales.

2. SOLICITUDES

2.1. Solicitudes atendidas

Durante el periodo que se reporta, se atendieron las **5** solicitudes registradas, mismas que se presentan a detalle en el **Anexo 4** de este informe, incluyendo las respuestas proporcionadas por las Direcciones Ejecutivas y Unidades Técnicas del Instituto.

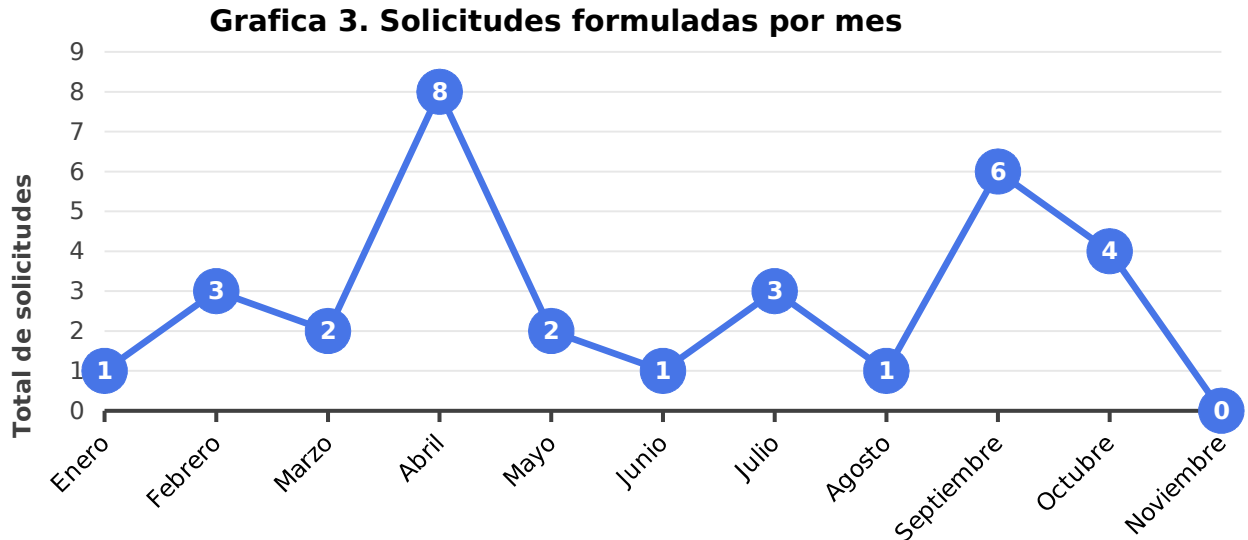
De las solicitudes atendidas durante el periodo reportado, cabe destacar la formulada por el Instituto Estatal Electoral de Aguascalientes mediante oficio IEE/P/3856/2019, de fecha 31 de octubre y registrada en SIVOPLE bajo el folio CONSULTA/AGS/2019/108.

- La Unidad Técnica de Fiscalización, en su calidad de supervisor del procedimiento de liquidación, con fundamento en lo dispuesto por el artículo 397, numeral 1; del Reglamento de Fiscalización, así como las obligaciones establecidas en el contrato INE/DJ/382/2018; hace del conocimiento del Interventor designado, la solicitud de mérito, para su atención.

En cuanto se obtenga una respuesta definitiva para los cuestionamientos por parte del Interventor designado, la UTVOPL la hará de conocimiento del Instituto Estatal Electoral de Aguascalientes.

2.2. Análisis estadístico acumulado 2019

Durante 2019, el Instituto ha recibido un total de **31** solicitudes formuladas por los OPL. En la **Gráfica 3** se presenta un estadístico acumulado, por mes.



Fuente: Elaboración propia con información de la Unidad Técnica de Vinculación con los Organismos Públicos Locales.

Como se puede observar, el mes con la mayor cantidad de solicitudes formuladas por los OPL durante 2019 es **abril**, concentrando un total de **8 solicitudes**.

Los OPL de **Chihuahua** y **Coahuila**, han formulado la mayor cantidad de solicitudes, con un total de **4** cada una, como se puede observar en la siguiente tabla. De igual forma, se muestra que los principales temas de solicitud, han sido **Documentación y Materiales Electorales** con un total de **7 solicitudes**, seguido de **Fiscalización**, alcanzando un total de **5 solicitudes**.

Tabla 4. Solicitudes formuladas en cada entidad por tema (Al 12 de noviembre de 2019)

Entidad	App. Movil	Elect.Cartografía	Cred. para Votar	Datos Personales	Elect.Doc. Y Mat.	Fiscalización	L.N.	PREP Casilla	Registro de CI	Registro de PP	Resoluciones	Sanciones	Solicitud Info	Total de solicitudes
Chihuahua	1				1							2		4
Coahuila					2	1				1				4
Aguascalientes					1			1					1	3

Baja California						1							1		2
Durango							1								2
Guanajuato													2		2
Quintana Roo			2												2
Campeche												1			1
Chiapas					1										1
Ciudad de México	1														1
Hidalgo					1										1
Morelos				1											1
Nayarit													1		1
Puebla		1													1
Querétaro						1									1
Tabasco					1										1
Tamaulipas												1			1
Veracruz					1										1
Yucatán			1												1
Solicitudes	1	1	2	1	7	5	1	2	2	2	1	4	2		31

Fuente: Elaboración propia con información de la Unidad Técnica de Vinculación con los Organismos Públicos Locales.

En la **Tabla 5**, misma que se muestra a continuación, se relacionan las áreas a que fueron turnadas las solicitudes para su atención.

Tabla 5. Áreas del INE receptoras de las solicitudes (Al 12 de noviembre de 2019)

Área	Total de solicitudes
UTF	8
DERFE	7
DEOE	4
DECEyEC	3
DJ	3
DEPPP	2
DEA, DEOE y DERFE	1
DEOE y DERFE	1
DEPPP y DERFE	1
UTF y DJ	1
Total	31

Fuente: Elaboración propia con información de la Unidad Técnica de Vinculación con los Organismos Públicos Locales.

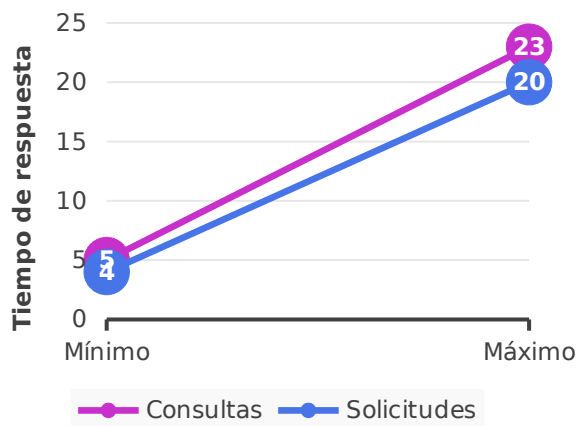
Como lo muestra la tabla anterior, las áreas centrales del Instituto que más solicitudes han recibido durante 2019 son **UTF y DERFE**, con un total de **8 y 7** respectivamente.

1.1. Solicitudes pendientes

A la fecha de corte, **no se registran solicitudes que se encuentren pendientes de ser atendidas.**

3. TIEMPOS DE RESPUESTA

El **tiempo promedio** en que las Direcciones Ejecutivas y Unidades Técnicas brindaron respuesta a las consultas y solicitudes formuladas por los OPL durante el periodo reportado, fue de **11 y 9 días, respectivamente.**



Tiempo promedio de respuesta (Días)			
Tipo	Mínimo	Máximo	Promedio
Consultas	5	23	11
Solicitudes	4	20	9

fuente: Elaboración propia con información de la Unidad Técnica de Vinculación con los Organismos Públicos Locales.