



**Informe de la Unidad Técnica de Vinculación con los
Organismos Públicos Locales sobre el registro de
candidaturas durante el Proceso Electoral Local
Ordinario 2018-2019**

12 de julio de 2019

Unidad Técnica de Vinculación con los Organismos Públicos Locales



Contenido

Presentación.....	2
1. Plazos para la solicitud del registro de candidaturas.....	3
2. Plazos para resolver sobre el registro de candidaturas.....	6
3. Aprobación de candidaturas.....	7
4. Datos finales de candidaturas registradas para el proceso electoral.....	9
5. Resultados Preliminares Electorales.....	11
6. Cómputos.....	15
7. Candidaturas por la vía de reelección.....	19
8. Impugnaciones contra los resultados y constancias de mayoría y validez.....	24



Glosario de Términos
Instituto Nacional Electoral

<i>CEN</i>	Comité Ejecutivo Nacional
<i>Cómputos</i>	Cómputos Municipales, Distritales y/o Estatales
<i>CVOPL</i>	Comisión de Vinculación con los Organismos Públicos Locales
<i>H</i>	Hombre(s)
<i>LNE</i>	Lista Nominal de Electores
<i>M</i>	Mujer(es)
<i>MR</i>	Mayoría Relativa
<i>OPL</i>	Organismo(s) Público(s) Local(es)
<i>PE</i>	Padrón Electoral
<i>PREP</i>	Programa de Resultados Electorales Preliminares
<i>RP</i>	Representación Proporcional
<i>TEE</i>	Tribunal Electoral Estatal
<i>TEPJF</i>	Tribunal Electoral del Poder Judicial de la Federación
<i>UTVOPL</i>	Unidad Técnica de Vinculación con los Organismos Públicos Locales



Como parte del seguimiento que se hace a las actividades de los OPL respecto de los procesos electorales locales, se presenta un informe en relación con el procedimiento de registro de candidaturas para los procesos electorales locales 2018-2019, incluyendo los medios de impugnación que se interpusieron a los resultados oficiales, así como a las respectivas constancias de mayoría y validez, y a las asignaciones de cargos por la vía de representación proporcional, que en, su caso, ya se realizaron.

Los datos presentados en el informe corresponden a los cargos electos en las entidades correspondientes a Aguascalientes, Baja California, Durango, Tamaulipas y Quintana Roo.

Asimismo, se consideran los concernientes al proceso electoral extraordinario que se llevó a cabo en el estado de Puebla, mismo que fue asumido por el Instituto Nacional Electoral.

Cabe hacer mención que la información que se vierte en el presente documento, fue remitida por los OPL, y en el caso de Puebla, por la Junta Local Ejecutiva, como parte de requerimientos a la circular INE/UTVOPL/267/2019, donde se les requirió esta información, así como las actualizaciones a la misma, inclusive, los datos de las aprobaciones correspondientes.

En concreto, a continuación se incluye una tabla con los cargos electos:

Entidad	Cargo de elección
Aguascalientes	Ayuntamientos Gubernatura
Baja California	Diputaciones Ayuntamientos
Durango	Ayuntamientos
Quintana Roo	Diputaciones
Tamaulipas	Diputaciones
Puebla	Gubernatura Ayuntamientos



1. Plazos para la solicitud del registro de candidaturas

Conforme a lo que determina cada una de las constituciones y legislaciones electorales de las entidades federativas, los partidos políticos y, en su caso, candidaturas independientes, contaron con un plazo, dentro del cual, debieron solicitar al órgano correspondiente de cada uno de los OPL, el registro de sus candidaturas para participar en el proceso electoral local 2018-2019.

Estos plazos se llevaron a cabo de conformidad con las fechas que se detallan en el cuadro I.

Cuadro I Plazo para la solicitud del registro de candidaturas

Entidad	Cargo de elección	Plazo para la solicitud de registro	
		inicio	Término
Aguascalientes	Ayuntamientos	05/04/19	11/04/19
Baja California	Gubernatura	20/03/19	27/03/19
	Diputaciones	31/03/19	11/04/19
	Ayuntamientos	31/03/19	11/04/19
Durango	Ayuntamientos	27/03/19	03/04/19
Quintana Roo	Diputaciones	09/03/19	20/03/19
Tamaulipas	Diputaciones	27/03/19	31/03/19
Puebla	Gubernatura	19/03/19	23/03/19
	Ayuntamientos	19/03/19	23/03/19

Considerando los plazos en cada una de las entidades, se obtuvo que el número total de candidaturas presentadas por los partidos políticos nacionales y locales, al igual que por candidaturas independientes, tomando en cuenta candidaturas propietarias y suplentes, ascendió a **8,179** de forma conjunta entre los principios de MR y RP.

De ellas, se obtuvo que 4,474 (54.69%) corresponden a mujeres y 3,705 (45.31%) a hombres.

De igual forma, se tiene que 4,253 candidaturas son para cargos propietarios y 3,926 para suplentes.

Unidad Técnica de Vinculación con los Organismos Públicos Locales



Es conveniente mencionar en este apartado, que se incluye el caso del municipio de Ahuazotepé, Puebla, el partido político Nacional Movimiento Ciudadano, presentó su planilla para participar en dicha municipalidad, sin embargo, la solicitud de registro se realizó el 24 de marzo de 2019, es decir, al día siguiente del vencimiento del plazo correspondiente.

Del total de las **8,179** candidaturas registradas, por MR y RP, se tienen, en perspectiva de género, las siguientes cantidades:

Cuadro II Total de candidaturas registradas por género

Entidades / Cargos	Hombre				TOTAL HOMBR ES	Mujer				TOTAL MUJERE S	TOTAL GENER AL
	MR		RP			MR		RP			
	Propietar io	Suplent e	Propietar io	Suplent e		Propietar io	Suplent e	Propietar io	Suplent e		
Aguascalientes	306	265	195	168	934	313	354	201	220	1088	2022
Presidencia Municipal	50	47			97	52	55			107	204
Regiduría	197	168	195	168	728	208	237	201	220	866	1594
Sindicatura	59	50			109	53	62			115	224
Baja California	192	166	18	18	394	208	228	18	18	472	866
Diputación	47	41	18	18	124	57	63	18	18	156	280
Gubernatura	6				6						6
Presidencia Municipal	16	14			30	18	20			38	68
Regiduría	106	97			203	116	125			241	444
Sindicatura	17	14			31	17	20			37	68
Durango	208	172	795	644	1819	214	198	997	940	2349	4168
Presidencia Municipal	108	91			199	103	96			199	398
Regiduría			795	644	1439			997	940	1937	3376
Sindicatura	100	81			181	111	102			213	394
Puebla	99	95			194	96	97			193	387
Gubernatura	3				3						3
Presidencia Municipal	13	12			25	11	12			23	48
Regiduría	72	72			144	72	72			144	288
Sindicatura	11	11			22	13	13			26	48
Quintana Roo	51	37	28		116	46	60	22		128	244
Diputación	51	37	28		116	46	60	22		128	244
Tamaulipas	78	78	46	46	248	77	77	45	45	244	492
Diputación	78	78	46	46	248	77	77	45	45	244	492
Total general	935	813	1082	876	3706	954	1014	1283	1223	4474	8179





2. Plazos para resolver sobre el registro de candidaturas

En ese mismo sentido, los OPL, tomando en cuenta lo que establecen las respectivas legislaciones locales, llevaron a cabo las correspondientes sesiones a través de las cuales resolvieron sobre la procedencia de las candidaturas que, los partidos políticos nacionales y locales, así como las candidaturas independientes, le solicitaron registrar.

Dichas sesiones, se celebraron, dentro de los plazos señalados en el cuadro número III.

Cuadro III Plazo para resolver el registro de candidaturas

Entidad	Cargo de elección	Plazo para resolver el registro de candidaturas	
		Inicio	Término
Aguascalientes	Ayuntamientos	12/04/19	14/04/19
Baja California	Gobernador	30/03/19	30/03/19
Baja California	Diputados	14/04/19	14/04/19
Baja California	Ayuntamientos	14/04/19	14/04/19
Durango	Ayuntamientos	04/04/19	09/04/19
Quintana Roo	Diputados	14/03/19	10/04/19
Tamaulipas	Diputados	01/04/19	10/04/19
Puebla	Gobernador	30/03/19	30/03/19
Puebla	Ayuntamientos	30/03/19	30/03/19



3. Aprobación de candidaturas

Dentro de los plazos determinados por las leyes y calendarizados por cada OPL, los órganos desconcentrados, así como los propios consejos generales, sesionaron para aprobar las candidaturas que les fueron presentadas por los partidos políticos, así como las correspondientes a las candidaturas independientes.

Al respecto, se presentaron las siguientes situaciones:

Aguascalientes

En esta entidad se aprobaron todas las candidaturas presentadas, por ambas vías; sin embargo, por resolución de la Sala Regional Monterrey del Tribunal Electoral del Poder Judicial de la Federación, en plenitud de jurisdicción dejó sin efectos la aprobación de candidaturas efectuada por el Comité Ejecutivo Estatal de Morena en los municipios de Aguascalientes, Jesús María, Pabellón de Arteaga, Tepezalá y San Francisco de los Romo, así como de las resoluciones emitidas por los Consejos Municipales Electorales y por el OPL, ordenando al Consejo General determinar la procedencia de la nueva solicitud de registro de candidaturas por ambos principios, que para tal efecto realizara el Comité Ejecutivo Nacional de Morena.


Ante ello, Morena presenta de nueva cuenta el dictamen ordenado por la instancia jurisdiccional regional y los consejos municipales y General del OPL, sesionan el 28 de abril, para la aprobación de las candidaturas, en donde únicamente, no procedieron por la vía de representación proporcional, las correspondientes a una fórmula de regiduría en el municipio de Calvillo, ya que en el dictamen, no se incluyó el nombre del suplente de la mencionada fórmula, y conforme a la ley, no procede el registro de fórmulas incompletas.

Baja California

Dentro de los plazos legales, los consejos electorales en esta entidad, sesionaron y aprobaron las correspondientes candidaturas presentadas.

A pesar que el Tribunal Electoral Local determinó que el Consejo General del OPL debía revisar la aplicación paritaria de las candidaturas correspondientes a las planillas de los ayuntamientos, pues consideró que no se estaba atendiendo un criterio sobre este tema, la Sala Regional del Tribunal Electoral del Poder Judicial de la Federación determinó que la resolución local no estaba ajustada a derecho y la dejó sin efecto, por tanto, las candidaturas quedaron firmes.

Unidad Técnica de Vinculación con los Organismos Públicos Locales


Aún y cuando no fue una decisión sobre el registro de candidaturas, es conveniente señalar que, en el municipio de Ensenada, se negó la sustitución de una candidatura de regiduría suplente por el principio de mayoría relativa, de una candidatura independiente, dado que el OPL consideró que las sustituciones para este tipo de forma de participación, no procede.

Durango

El OPL enfrentó dificultades en relación con el registro de las candidaturas, desde un origen, por registro de las coaliciones solicitadas. En un primer momento, se habían solicitado formar las correspondientes por PAN y PRD, así como por el PT, Morena y PVEM; sin embargo, después de las resoluciones jurisdiccionales correspondientes, solo quedó vigente la conformada por el PAN y el PRD.

En ese tenor, las planillas postuladas por los TP y PVEM, fueron aprobadas, con algunas modificaciones, por la falta de elegibilidad de algunos de sus postulados.

En el caso de Morena, después de un proceso que fue impugnado, el partido presentó, y se aprobaron, 38 planillas de candidaturas.

Es conveniente hacer ver, que para el municipio de Indé, solo se aprobó el registro de la candidatura presentada por el PRI.

En el caso del PRI, se le negaron 20 candidaturas a diversos cargos integrantes de 4 ayuntamientos, por no exhibir la documentación completa de los postulados.

Quintana Roo y Tamaulipas

En estas entidades, del total de solicitudes de candidaturas presentadas, el 100% fueron aprobadas por los correspondientes consejos distritales y generales de ambos OPL, sin que se dieran dificultades en el proceso de aprobación o que candidatura, después de aprobada, quedara sin candidato.

Puebla

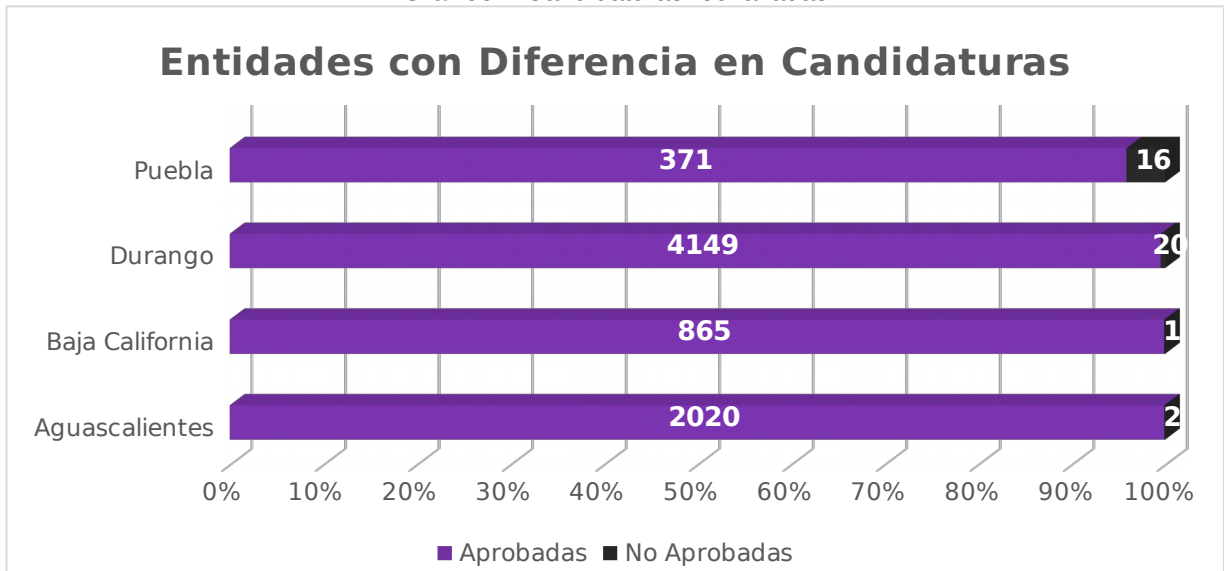
En el plazo determinado por la resolución y la respectiva convocatoria, se realizó el registro de las candidaturas a la gubernatura y los 5 ayuntamientos.

En este sentido, es importante señalar que, de todas las solicitudes recibidas por los órganos desconcentrados en la entidad, una sola planilla no fue aprobada, dada la extemporaneidad en que fue presentada, es como ya se había mencionado en el apartado 1 de este informe, la correspondiente al municipio de Auzahotepec, por el partido político nacional Movimiento Ciudadano.

Si bien es cierto que en el municipio de Ocoyucan, se determinó que la candidatura común registrada entre los partidos políticos de la Revolución Democrática, Movimiento Ciudadano, Compromiso por Puebla y Acción Nacional, fuese modificada para excluir al PAN, los registros se realizaron por la candidatura común que permaneció y en lo individual por Acción Nacional.

Es así como se tienen los datos finales de las candidaturas rechazadas o negadas por los OPL, conforme al gráfico II.

Gráfico II Candidaturas rechazadas



4. Datos finales de candidaturas registradas para el proceso electoral

Por último, una vez concluido el plazo para el registro, así como para las sustituciones correspondientes, en total se obtuvieron los siguientes registros de candidaturas por entidad, conforme al cuadro IV.

Cuadro IV Candidaturas aprobadas

Entidad / Cargo	Hombre				Hombre Total	Mujer				Mujer Total	Total general
	MR		RP			MR		RP			
	Propietario	Suplente	Propietario	Suplente		Propietario	Suplente	Propietario	Suplente		
Aguascalientes	306	265	194	167	932	313	354	201	220	1088	2020
Presidencia Municipal	50	47			97	52	55			107	204
Regiduría	197	168	194	167	726	208	237	201	220	866	1592
Sindicatura	59	50			109	53	62			115	224
Baja California	192	164	18	18	392	208	229	18	18	473	865

Unidad Técnica de Vinculación con los Organismos Públicos Locales

Entidad / Cargo	Hombre				Hombre Total	Mujer				Mujer Total	Total general
	MR		RP			MR		RP			
	Propietario	Suplente	Propietario	Suplente		Propietario	Suplente	Propietario	Suplente		
Diputación	47	41	18	18	124	57	63	18	18	156	280
Gubernatura	6				6						6
Presidencia Municipal	16	13			29	18	21			39	68
Regiduría	106	96			202	116	125			241	443
Sindicatura	17	14			31	17	20			37	68
Durango	207	172	791	641	1811	213	198	993	933	2337	4148
Presidencia Municipal	108	91			199	102	96			198	397
Regiduría			791	641	1432			993	933	1926	3358
Sindicatura	99	81			180	111	102			213	393
Puebla	95	92			187	92	92			184	371
Gubernatura	3				3						3
Presidencia Municipal	12	12			24	11	11			22	46
Regiduría	69	69			138	69	69			138	276
Sindicatura	11	11			22	12	12			24	46
Quintana Roo	51	37	28		116	46	60	22		128	244
Diputación	51	37	28		116	46	60	22		128	244
Tamaulipas	78	78	46	46	248	77	77	45	45	244	492
Diputación	78	78	46	46	248	77	77	45	45	244	492
Total general	930	808	1077	872	3687	949	1010	1279	1216	4454	8140



5. Resultados Preliminares Electorales

Instituto Nacional Electoral

Terminada la Jornada Electoral y con base en los resultados asentados en las actas de escrutinio y cómputo de cada casilla, que llegó dentro de los plazos a las sedes de los consejos distritales y/o municipales correspondientes, se obtuvieron los resultados preliminares, en el cual ya pudo determinarse de una primera instancia, el sentido del voto y el posible ganador de cada cargo.

En el cuadro V, se incluyen los datos de la entidad, con la demarcación con proceso, el total de votos, el porcentaje obtenido y el nombre del candidato que obtuvo la mayoría de los votos.

Cuadro V Ganadores de acuerdo con el PREP

Entidad	Tipo de Elección	Demarcación	Total de Votación	Ganador PREP	Partido PREP	Votos Obtenidos	Porcentaje
Puebla	Gubernatura	Estatal	1,527,071	Luis Miguel Gerónimo Barbosa Huerta	PT-PVEM-Morena	682,245	44.6767 %
Aguascalientes	Ayuntamiento	Aguascalientes	208,764	Maria Teresa Jimenez Esquivel	PAN	105,309	50.4440 %
Aguascalientes	Ayuntamiento	Asientos	21,426	Juan Luis Jasso Hernández	Morena	9,102	42.4811 %
Aguascalientes	Ayuntamiento	Calvillo	20,593	Adán Valdivia LOPEZ	PAN	8,472	41.1402 %
Aguascalientes	Ayuntamiento	Cosío	8,326	Eusebio Enrique Delgado Esparza	PVEM	2,537	30.4708 %
Aguascalientes	Ayuntamiento	Jesús María	28,429	Jose Antonio Arámbula López	PAN	11,842	41.6546 %
Aguascalientes	Ayuntamiento	Pabellón De Arteaga	17,624	Cuauhtémoc Escobedo Tejada	PRD	9,293	52.7292 %
Aguascalientes	Ayuntamiento	Rincón De Romos	16,459	J. Jesús Prieto Díaz	PAN	5,484	33.3192 %
Aguascalientes	Ayuntamiento	San José De Gracia	5,080	Maria Cristina López Gonzalez	PAN	2,573	50.6496 %
Aguascalientes	Ayuntamiento	Tepezalá	11,058	Omar Israel Camarillo	PVEM	3,283	29.6889 %
Aguascalientes	Ayuntamiento	San Francisco De Los Romo	13,945	Juan Jose Lozoya Ponce	PRI	4,554	32.6569 %
Aguascalientes	Ayuntamiento	El Llano	10,295	César Pedroza Ortega	PT	2,635	25.5949 %
Durango	Ayuntamiento	Canatlán	15,021	Dora Elena Gonzalez Tremillo	PAN-PRD	4,659	31.0166 %
Durango	Ayuntamiento	Canelas	1,800	Juan Carlos Ruiz Díaz	PAN-PRD	840	46.6667 %
Durango	Ayuntamiento	Coneto De Comonfort	2,381	Martin Pineda Acosta	PD	1,187	49.8530 %
Durango	Ayuntamiento	Cuencamé	13,931	Maria De Lourdes Martínez Espinosa	PRI	4,787	34.3622 %
Durango	Ayuntamiento	Durango	198,169	Jorge Alejandro Salum Del Palacio	PAN	72,083	36.3745 %
Durango	Ayuntamiento	General Simón Bolívar	18,564	Sergio Cerda Moreno	PAN-PRD	13,012	70.0927 %
Durango	Ayuntamiento	Gómez Palacio	75,246	Alma Marina Vitela Rodríguez	MORENA	26,629	35.3893 %
Durango	Ayuntamiento	Guadalupe Victoria	15,847	Agustín Sosa Ramírez	PAN-PRD	4,846	30.5799 %
Durango	Ayuntamiento	Guanaceví	5,228	Rogelio Ayala Arzola	PRI	3,139	60.0421 %
Durango	Ayuntamiento	Hidalgo	2,240	Dora Maria Bustamante Favela	PT	711	31.7411 %

Unidad Técnica de Vinculación con los Organismos Públicos Locales

Entidad	Tipo de Elección	Demarcación	Total de Votación	Ganador PREP	Partido PREP	Votos Obtenidos	Porcentaje
Durango	Ayuntamiento	Indé	2,463	Lorena Lucero Bustamante	PRI	2,243	91.0678 %
Durango	Ayuntamiento	Gerardo	46,448	Homero Martínez Cabrera	PRI	14,191	30.5524 %
Durango	Ayuntamiento	Mapimí	9,323	Marisol Peña Rodríguez	PRI	2,827	30.3229 %
Durango	Ayuntamiento	Mezquital	10,391	Jose Osbaldo Santillán Gomez	PRI	4,885	47.0118 %
Durango	Ayuntamiento	Nazas	6,446	María Del Socorro Palacio Jaquez	PAN	2,340	36.3016 %
Durango	Ayuntamiento	Nombre De Dios	7,821	Daniel Sifuentes Salas	PAN-PRD	2,571	32.8730 %
Durango	Ayuntamiento	Nuevo Ideal	10,509	Gerardo Galaviz Martínez	PAN-PRD	5,526	52.5835 %
Durango	Ayuntamiento	Ocampo	4,558	María Del Socorro García Armendáriz	PRI	1,716	37.6481 %
Durango	Ayuntamiento	El Oro	5,350	Ismael Mata Alvarado	PAN-PRD	2,169	40.5421 %
Durango	Ayuntamiento	Otaez	5,361	Hector Herrera Núñez	MORENA	2,400	44.7678 %
Durango	Ayuntamiento	Panuco De Coronado	2,723	Edmundo Mauricio Gándara Gonzalez	PRI	1,374	50.4591 %
Durango	Ayuntamiento	Peñón Blanco	6,424	Jose Nahúm Amaya López	PRI	3,194	49.7198 %
Durango	Ayuntamiento	Poanas	4,751	Jose Luis Valdez Valenciano	MC	1,791	37.6973 %
Durango	Ayuntamiento	Pueblo Nuevo	11,840	Adrian Noel Chaparro Gandara	PRI	3,849	32.5084 %
Durango	Ayuntamiento	Rodeo	16,050	Ma. De La Luz Amaya Parra	PAN-PRD	5,674	35.3520 %
Durango	Ayuntamiento	San Bernardo	5,874	Alejandro Muñoz Hernandez	PAN-PRD	3,245	55.2434 %
Durango	Ayuntamiento	San Dimas	1,814	Jesus Alejandro Gurrola Romero	PAN-PRD	958	52.8115 %
Durango	Ayuntamiento	San Juan De Guadalupe	3,716	Efrain Padilla Flores	PRI	1,786	48.0624 %
Durango	Ayuntamiento	San Juan Del Rio	3,134	Jaime Escajeda Martinez	PRI	1,073	34.2374 %
Durango	Ayuntamiento	San Luis Del Cordero	6,416	Ma. Mayela Ruiz	PAN-PRD	2,534	39.4950 %
Durango	Ayuntamiento	San Pedro Del Gallo	1,216	Reginaldo Carrillo Valdez	PAN-PRD	686	56.4145 %
Durango	Ayuntamiento	Santa Clara	1,089	Ma. Abigail Frayre Carranza	PRI	520	47.7502 %
Durango	Ayuntamiento	Santiago Papasquiario	3,796	Julian Cesar Rivas B. Nevarez	PAN-PRD	1,231	32.4289 %
Durango	Ayuntamiento	Suchil	3,591	Abel Santoyo Salas	PAN-PRD	1,112	30.9663 %
Durango	Ayuntamiento	Tamazula	7,063	Jose Angel Beltran Felix	PRI	3,444	48.7611 %
Durango	Ayuntamiento	Tepehuanes	5,742	Eder Raul Gutierrez Diaz	PRI	2,198	38.2793 %
Durango	Ayuntamiento	Tlahualilo	9,556	Alejandro Rodriguez Belmontes	PRI	3,844	40.2260 %
Durango	Ayuntamiento	Topia	3,445	Carmen Cesilia Nevarez Garcia	PAN-PRD	1,245	36.1393 %
Durango	Ayuntamiento	Vicente Guerrero	9,558	Orlando Gregorio Herrera Aviña	PAN-PRD	3,218	33.6681 %
Puebla	Ayuntamiento	Ahuazotepec	3,163	Juan Daniel Ramírez Ramírez	PRI	1,140	36.0417 %
Puebla	Ayuntamiento	Cañada Morelos	8,392	María De Lourdes Carrera Carrera	PRI	4,633	55.2073 %
Puebla	Ayuntamiento	Mazapiltepec	1,597	Gabriela Marín Castro	PRI-CPP	716	44.8341 %
Puebla	Ayuntamiento	Ocoyucan	13,840	Rosendo Morales Sánchez	PRI	5,704	41.2139 %
Puebla	Ayuntamiento	Tepeojuma	4,757	Manuel Ismael Gil García	PT-Morena-PES	2,289	48.1186 %

Unidad Técnica de Vinculación con los Organismos Públicos Locales

Entidad	Tipo de Elección	Demarcación	Total de Votación	Ganador PREP	Partido PREP	Votos Obtenidos	Porcentaje
Quintana Roo	Diputación	Distrito 1	24,910	Teresa Atenea Gomez Ricalde	PAN-PRD-PES	7,763	31.1642 %
Quintana Roo	Diputación	Distrito 2	12,415	Hernan Villatoro Barrios	PVEM-PT-MORENA	6,938	55.8840 %
Quintana Roo	Diputación	Distrito 3	11,528	Wilbert Alberto Batun Chulim	PVEM-PT-MORENA	5,185	44.9774 %
Quintana Roo	Diputación	Distrito 4	12,207	Tyara Sotleske De Ariño	PVEM-PT-MORENA	5,843	47.8660 %
Quintana Roo	Diputación	Distrito 5	16,093	Reyna Arely Duran Ovando	PVEM-PT-MORENA	6,523	40.5332 %
Quintana Roo	Diputación	Distrito 6	12,562	Erika Guadalupe Castillo Acosta	PVEM-PT-MORENA	7,140	56.8381 %
Quintana Roo	Diputación	Distrito 7	15,796	Maria Fernanda Trejo Quijano	PVEM-PT-MORENA	7,572	47.9362 %
Quintana Roo	Diputación	Distrito 8	16,178	Erick Gustavo Miranda Garcia	PVEM-PT-MORENA	5,504	34.0215 %
Quintana Roo	Diputación	Distrito 9	22,413	Euterpe Alicia Gutierrez Valasis	PVEM-PT-MORENA	6,688	29.8398 %
Quintana Roo	Diputación	Distrito 10	19,244	Roxana Lili Campos Miranda	PAN-PRD-PES	6,737	35.0083 %
Quintana Roo	Diputación	Distrito 11	17,454	Carlos Rafael Hernandez Blanco	PRI	5,336	30.5718 %
Quintana Roo	Diputación	Distrito 12	23,047	Pedro Enrique Perez Diaz	PAN-PRD-PES	10,266	44.5438 %
Quintana Roo	Diputación	Distrito 13	20,774	Ana Ellamin Pamplona Ramirez	PVEM-PT-MORENA	8,327	40.0838 %
Quintana Roo	Diputación	Distrito 14	19,093	Linda Saray Cosos Castro	PVEM-PT-MORENA	7,387	38.6896 %
Quintana Roo	Diputación	Distrito 15	19,291	Roberto Erales Jimenez	PVEM-PT-MORENA	6,405	33.2020 %
Tamaulipas	Diputación	01 Nuevo Laredo	29,807	Manuel Canales Bermea	PAN	13,951	46.8044 %
Tamaulipas	Diputación	02 Nuevo Laredo	36,860	Imelda Margarita Sanmiguel Sánchez	PAN	16,094	43.6625 %
Tamaulipas	Diputación	03 Nuevo Laredo	35,291	Félix Fernando García Aguiar	PAN	19,171	54.3226 %
Tamaulipas	Diputación	04 Reynosa	30,179	Juana Alicia Sánchez Jiménez	PAN	16,874	55.9131 %
Tamaulipas	Diputación	05 Reynosa	30,119	Javier Alberto Garza Faz	PAN	14,690	48.7732 %
Tamaulipas	Diputación	06 Reynosa	34,330	Francisco Javier Garza De Coss	PAN	16,851	49.0853 %
Tamaulipas	Diputación	07 Reynosa	31,161	Alberto Lara Bazaldua	PAN	15,375	49.3405 %
Tamaulipas	Diputación	08 Río Bravo	35,118	Sara Roxana Gómez Pérez	PAN	14,866	42.3316 %
Tamaulipas	Diputación	09 Valle Hermoso	37,290	Marta Patricia Palacios Corral	PAN	14,951	40.0939 %
Tamaulipas	Diputación	10 Matamoros	33,480	Héctor Escobar Salazár	PAN	10,022	29.9343 %
Tamaulipas	Diputación	11 Matamoros	30,045	Leticia Sánchez Guillermo	Morena	9,667	32.1751 %
Tamaulipas	Diputación	12 Matamoros	35,713	Gloria Ivett Bermea Vazquez	PAN	12,067	33.7888 %
Tamaulipas	Diputación	13 San Fernando	55,685	Nohemi Estrella Leal	PAN	31,808	57.1213 %
Tamaulipas	Diputación	14 Victoria	57,487	María Del Pilar Gómez Leal	PAN	23,575	41.0093 %
Tamaulipas	Diputación	15 Victoria	50,207	Arturo Soto Alemán	PAN	24,323	48.4454 %
Tamaulipas	Diputación	16 Xicoténcatl	58,973	Juan Enrique Liceaga Pineda	PAN	36,810	62.4184 %
Tamaulipas	Diputación	17 El Mante	48,176	Sonia Mayorga López	PAN	26,153	54.2864 %
Tamaulipas	Diputación	18 Altamira	44,213	Miguel Ángel Gómez Orta	PAN	23,116	52.2833 %
Tamaulipas	Diputación	19 Miramar	32,781	Karla María Mar Loredó	PAN	16,565	50.5323 %

Unidad Técnica de Vinculación con los Organismos Públicos Locales

Entidad	Tipo de Elección	Demarcación	Total de Votación	Ganador PREP	Partido PREP	Votos Obtenidos	Porcentaje
Tamaulipas	Diputación	20 Cd Madero	39,528	Joaquín Antonio Hernández Correa	PAN	15,842	40.0779 %
Tamaulipas	Diputación	21 Tampico	39,075	Edmundo José Maron Manzur	PAN	21,633	55.3628 %
Tamaulipas	Diputación	22 Tampico	43,128	Rosa María González Azcarraga	PAN	24,348	56.4552 %

Los datos correspondientes a Baja California, se agregan en el cuadro V.1, dado que no se recibió la respuesta a la solicitud por lo que los datos fueron obtenidos de la página oficial del OPL.

Cuadro V.1 Ganadores de acuerdo con el PREP

Entidad	Tipo de Elección	Demarcación	Total de Votación	Ganador PREP	Partido PREP	Votos Obtenidos	Porcentaje
Baja California	Gobernador	Estatal	758,765	Jaime Bonilla Valdez	Morena-PT-PVEM-Transformemos	382,308	50.3856 %
Baja California	Ayuntamientos	Ensenada	116,868	Armando Ayala Robles	Morena-PT-PVEM-Transformemos	60,924	52.1306 %
Baja California	Ayuntamientos	Mexicali	260,201	Marina del Pilar Avila Olmeda	Morena-PT-PVEM-Transformemos	122,841	47.2100 %
Baja California	Ayuntamientos	Tecate	28,446	Olga Zulema Adams Pereyra	Morena-PT-PVEM-Transformemos	12,884	45.2928 %
Baja California	Ayuntamientos	Tijuana	28,676	Luis Arturo González Cruz	Morena-PT-PVEM-Transformemos	10,928	38.1085 %
Baja California	Ayuntamientos	Rosarito	402,136	Hilda Araceli Brown Figueredo	Morena-PT-PVEM-Transformemos	169,026	42.0320 %
Baja California	Diputación	1 MEXICALI I	40,171	Juan Melendrez Espinoza	Morena-PT-PVEM-Transformemos	18,301	45.5577 %
Baja California	Diputación	2 MEXICALI II	54,233	Víctor Hugo Navarro Gutiérrez	Morena-PT-PVEM-Transformemos	23,965	44.1890 %
Baja California	Diputación	3 MEXICALI III	63,484	María Luisa Villalobos Ávila	Morena-PT-PVEM-Transformemos	26,111	41.1300 %
Baja California	Diputación	4 MEXICALI IV	45,349	Eva Gricelda XX Rodríguez	Morena-PT-PVEM-Transformemos	19,078	42.0693 %
Baja California	Diputación	5 MEXICALI V	38,597	Juan Manuel Molina García	Morena-PT-PVEM-Transformemos	19,715	51.0791 %
Baja California	Diputación	6 TECATE VI	41,665	Fausto Gallardo García	Morena-PT-PVEM-Transformemos	20,807	49.9388 %
Baja California	Diputación	7 TIJUANA VII	38,213	Julio Cesar Vázquez Castillo	Morena-PT-PVEM-Transformemos	21,866	57.2214 %
Baja California	Diputación	8 TIJUANA VIII	42,397	Víctor Manuel Morán Hernández	Morena-PT-PVEM-Transformemos	20,686	48.7912 %
Baja California	Diputación	9 TIJUANA IX	53,033	Carmen Leticia Hernández Carmona	Morena-PT-PVEM-Transformemos	21,802	41.1103 %
Baja California	Diputación	10 TIJUANA X	51,622	Julia Andrea González Quiroz	Morena-PT-PVEM-Transformemos	23,527	45.5755 %
Baja California	Diputación	11 TIJUANA XI	43,109	Luis Moreno Hernández	Morena-PT-PVEM-Transformemos	22,304	51.7386 %
Baja California	Diputación	12 TIJUANA XII	37,362	Catalino Zavala Márquez	Morena-PT-PVEM-	21,283	56.9643 %

Unidad Técnica de Vinculación con los Organismos Públicos Locales

California					Transformemos		%
Baja California	Diputación	13 TIJUANA XIII	38,162	Montserrat Caballero Ramírez	Morena-PT-PVEM-Transformemos	21,368	55.9929 %
Baja California	Diputación	14 TIJUANA XIV	36,982	Araceli Geraldo Nuñez	Morena-PT-PVEM-Transformemos	22,148	59.8886 %
Baja California	Diputación	15 PLAYAS DE ROSARITO XV	51,352	Rosina del Villar Casas	Morena-PT-PVEM-Transformemos	24,747	48.1909 %
Baja California	Diputación	16 ENSENADA XVI	47,603	Claudia Josefina Agatón Muñiz	Morena-PT-PVEM-Transformemos	21,075	44.2724 %
Baja California	Diputación	17 ENSENADA XVII	34,757	Miriam Elizabeth Cano Nuñez	Morena-PT-PVEM-Transformemos	19,867	57.1597 %

Unidad Técnica de Vinculación con los Organismos Públicos Locales



6. Cómputos

Respecto a los resultados finales, conforme a la información remitida por los OPL, que resultó de las actas formalizadas durante las sesiones de cómputo correspondientes, se precisan en el cuadro VI, los resultados obtenidos.

Cuadro VI Ganadores de acuerdo con el Cómputos

Entidad	Tipo de Elección	Demarcación	Total de Votación	Ganador Cómputo	Partido Cómputo	Votos Obtenidos	Porcentaje
Puebla	Gubernatura	Estatal	1,532,589	Luis Miguel Gerónimo Barbosa Huerta	PT-PVEM-Morena	687,341	44.8484 %
Aguascalientes	Ayuntamiento	Aguascalientes	208,764	María Teresa Jimenez Esquivel	PAN	111,404	53.3636 %
Aguascalientes	Ayuntamiento	Asientos	21,426	Juan Luis Jasso Hernandez	Morena	9,585	44.7354 %
Aguascalientes	Ayuntamiento	Calvillo	20,593	Adan Valdivia Lopez	PAN	8,752	42.4999 %
Aguascalientes	Ayuntamiento	Cosío	8,326	Eusebio Enrique Delgado Esparza	PVEM	2,537	30.4708 %
Aguascalientes	Ayuntamiento	Jesús María	28,429	Jose Antonio Arambula Lopez	PAN	12,171	42.8119 %
Aguascalientes	Ayuntamiento	Pabellón De Arteaga	17,624	Cuahutemoc Escobedo Tejada	PRD	9,298	52.7576 %
Aguascalientes	Ayuntamiento	Rincón De Romos	16,459	J. Jesus Prieto Diaz	PAN	5,487	33.3374 %
Aguascalientes	Ayuntamiento	San José De Gracia	5,080	María Cristina Lopez Gonzalez	PAN	2,573	50.6496 %
Aguascalientes	Ayuntamiento	Tepezalá	11,058	Omar Israel Camarillo	PVEM	3,281	29.6708 %
Aguascalientes	Ayuntamiento	San Francisco De Los Romo	13,945	Juan Jose Losoya Ponce	PRI	4,555	32.6640 %
Aguascalientes	Ayuntamiento	El Llano	10,295	Cezar Pedroza Ortega	PT	2,684	26.0709 %
Durango	Ayuntamiento	Canatlán	14,746	Dora Elena Gonzalez Tremillo	PAN-PRD	4,493	30.4693 %
Durango	Ayuntamiento	Canelas	2,092	Juan Carlos Ruiz Diaz	PAN-PRD	918	43.8815 %
Durango	Ayuntamiento	Coneto De Comonfort	2,300	Martin Pineda Acosta	PD	1,187	51.6087 %
Durango	Ayuntamiento	Cuencamé	14,332	María De Lourdes Martinez Espinosa	PRI	4,960	34.6079 %
Durango	Ayuntamiento	Durango	201,626	Jorge Alejandro Salum Del Palacio	PAN	73,295	36.3520 %
Durango	Ayuntamiento	General Simón Bolívar	5,350	Sergio Cerda Moreno	PAN-PRD	2,169	40.5421 %
Durango	Ayuntamiento	Gómez Palacio	75,982	Alma Marina Vitela Rodríguez	MORENA	27,129	35.7045 %
Durango	Ayuntamiento	Guadalupe Victoria	16,560	Agustin Sosa Ramirez	PAN-PRD	4,979	30.0664 %
Durango	Ayuntamiento	Guanaceví	5,116	Rogelio Ayala Arzola	PRI	3,138	61.3370 %
Durango	Ayuntamiento	Hidalgo	2,240	Dora Maria Bustamante Favela	PT	711	31.7411 %
Durango	Ayuntamiento	Indé	2,463	Lorena Lucero Bustamante	PRI	2,255	91.5550 %
Durango	Ayuntamiento	Lerdo	46,629	Homero Martinez Cabrera	PRI	14,321	30.7126 %
Durango	Ayuntamiento	Mapimí	9,312	Marisol Peña Rodriguez	PRI	2,823	30.3157 %
Durango	Ayuntamiento	Mezquital	17,859	Jose Osbaldo Santillan Gomez	PRI	8,226	46.0608 %
Durango	Ayuntamiento	Nazas	6,546	María Del Socorro Palacio Jaquez	PAN	2,440	37.2747 %


Unidad Técnica de Vinculación con los Organismos Públicos Locales

Entidad	Tipo de Elección	Demarcación	Total de Votación	Ganador Cómputo	Partido Cómputo	Votos Obtenidos	Porcentaje
Durango	Ayuntamiento	Nombre De Dios	8,115	Daniel Sifuentes Salas	PAN-PRD	2,661	32.7911 %
Durango	Ayuntamiento	Nuevo Ideal	10,601	Gerardo Galaviz Martinez	PAN-PRD	5,581	52.6460 %
Durango	Ayuntamiento	Ocampo	4,558	Maria Del Socorro Garcia Armendariz	PRI	1,716	37.6481 %
Durango	Ayuntamiento	El Oro	5,361	Ismael Mata Alvarado	PAN-PRD	2,400	44.7678 %
Durango	Ayuntamiento	Otaez	2,771	Hector Herrera Nuñez	MORENA	1,421	51.2811 %
Durango	Ayuntamiento	Panuco De Coronado	6,424	Edmundo Mauricio Gandara Gonzalez	PRI	3,194	49.7198 %
Durango	Ayuntamiento	Peñon Blanco	5,259	Jose Naum Amaya Lopez	PRI	2,053	39.0378 %
Durango	Ayuntamiento	Poanas	12,007	Jose Luis Valdez Valenciano	MC	4,034	33.5971 %
Durango	Ayuntamiento	Pueblo Nuevo	16,058	Adrian Noel Chaparro Gandara	PRI	5,702	35.5088 %
Durango	Ayuntamiento	Rodeo	5,874	Ma. De La Luz Amaya Parra	PAN-PRD	3,244	55.2264 %
Durango	Ayuntamiento	San Bernardo	1,811	Alejandro Muñoz Hernandez	PAN-PRD	958	52.8990 %
Durango	Ayuntamiento	San Dimas	7,655	Jesus Alejandro Gurrola Romero	PAN-PRD	3,112	40.6532 %
Durango	Ayuntamiento	San Juan De Guadalupe	3,147	Efrain Padilla Flores	PRI	1,080	34.3184 %
Durango	Ayuntamiento	San Juan Del Rio	6,303	Jaime Escajeda Martinez	PRI	2,531	40.1555 %
Durango	Ayuntamiento	San Luis Del Cordero	1,216	Ma. Mayela Ruiz	PAN-PRD	686	56.4145 %
Durango	Ayuntamiento	San Pedro Del Gallo	1,089	Reginaldo Carrillo Valdez	PAN-PRD	520	47.7502 %
Durango	Ayuntamiento	Santa Clara	3,793	Ma. Abigail Frayre Carranza	PRI	1,229	32.4018 %
Durango	Ayuntamiento	Santiago Papasquiaro	18,267	Julian Cesar Rivas B. Nevarez	PAN-PRD	12,717	69.6173 %
Durango	Ayuntamiento	Suchil	3,633	Abel Santoyo Salas	PAN-PRD	1,112	30.6083 %
Durango	Ayuntamiento	Tamazula	10,082	Jose Angel Beltran Felix	PRI	4,308	42.7296 %
Durango	Ayuntamiento	Tepehuanes	5,714	Eder Raul Gutierrez Diaz	PRI	2,191	38.3444 %
Durango	Ayuntamiento	Tlahualilo	9,557	Alejandro Rodriguez Belmontes	PRI	3,844	40.2218 %
Durango	Ayuntamiento	Topia	3,446	Carmen Cesilia Nevarez Garcia	PAN-PRD	1,247	36.1869 %
Durango	Ayuntamiento	Vicente Guerrero	9,558	Orlando Gregorio Herrera Aviña	PAN-PRD	3,217	33.6577 %
Puebla	Ayuntamiento	Ahuazotepec	5,227	Juan Daniel Ramírez Ramírez	PRI	1,868	35.7375 %
Puebla	Ayuntamiento	Cañada Morelos	8,411	Maria De Lourdes Carrera Carrera	PRI	4,624	54.9756 %
Puebla	Ayuntamiento	Mazapiltepec	1,597	Gabriela Marín Castro	PRI-CPP	716	44.8341 %
Puebla	Ayuntamiento	Ocoyucan	14,613	Rosendo Morales Sánchez	PRI	5,726	39.1843 %
Puebla	Ayuntamiento	Tepeojuma	4,758	Manuel Ismael Gil García	PT-Morena-PES	2,287	48.0664 %
Quintana Roo	Diputación	Distrito 1	27,093	Teresa Atenea Gomez Ricalde	PAN-PRD-PES	8,080	29.8232 %
Quintana Roo	Diputación	Distrito 2	13,113	Hernan Villatoro Barrios	PVEM-PT-MORENA	7,390	56.3563 %
Quintana Roo	Diputación	Distrito 3	12,450	Wilbert Alberto Batun Chulim	PVEM-PT-MORENA	5,777	46.4016 %
Quintana Roo	Diputación	Distrito 4	11,648	Tyara Sotleske De Ariño	PVEM-PT-MORENA	5,859	50.3005 %
Quintana Roo	Diputación	Distrito 5	16,197	Reyna Arelly Duran Ovando	PVEM-PT-MORENA	6,779	41.8534 %

Unidad Técnica de Vinculación con los Organismos Públicos Locales

Entidad	Tipo de Elección	Demarcación	Total de Votación	Ganador Cómputo	Partido Cómputo	Votos Obtenidos	Porcentaje
Quintana Roo	Diputación	Distrito 6	12,618	Erika Guadalupe Castillo Acosta	PVEM-PT-MORENA	7,226	57.2674 %
Quintana Roo	Diputación	Distrito 7	16,174	María Fernanda Trejo Quijano	PVEM-PT-MORENA	7,811	48.2936 %
Quintana Roo	Diputación	Distrito 8	16,489	Erick Gustavo Miranda García	PVEM-PT-MORENA	5,653	34.2835 %
Quintana Roo	Diputación	Distrito 9	23,579	Euterpe Alicia Gutiérrez Valasis	PVEM-PT-MORENA	7,261	30.7944 %
Quintana Roo	Diputación	Distrito 10	19,363	Roxana Lili Campos Miranda	PAN-PRD-PES	7,000	36.1514 %
Quintana Roo	Diputación	Distrito 11	17,671	Carlos Rafael Hernández Blanco	PRI	5,721	32.3751 %
Quintana Roo	Diputación	Distrito 12	24,559	Pedro Enrique Pérez Díaz	PAN-PRD-PES	11,045	44.9733 %
Quintana Roo	Diputación	Distrito 13	22,286	Ana Ellamin Pamplona Ramírez	PVEM-PT-MORENA	9,007	40.4155 %
Quintana Roo	Diputación	Distrito 14	20,734	Linda Saray Cosos Castro	PVEM-PT-MORENA	7,952	38.3525 %
Quintana Roo	Diputación	Distrito 15	20,296	Roberto Erales Jiménez	PVEM-PT-MORENA	6,749	33.2529 %
Tamaulipas	Diputación	01 Nuevo Laredo	30,503	Manuel Canales Bermea	PAN	14,230	46.6511 %
Tamaulipas	Diputación	02 Nuevo Laredo	36,856	Imelda Margarita Sanmiguel Sánchez	PAN	16,177	43.8924 %
Tamaulipas	Diputación	03 Nuevo Laredo	35,758	Félix Fernando García Aguiar	PAN	19,397	54.2452 %
Tamaulipas	Diputación	04 Reynosa	31,430	Juana Alicia Sánchez Jiménez	PAN	17,663	56.1979 %
Tamaulipas	Diputación	05 Reynosa	31,031	Javier Alberto Garza Faz	PAN	15,205	48.9994 %
Tamaulipas	Diputación	06 Reynosa	34,658	Francisco Javier Garza De Coss	PAN	17,201	49.6307 %
Tamaulipas	Diputación	07 Reynosa	31,898	Alberto Lara Bazaldua	PAN	15,649	49.0595 %
Tamaulipas	Diputación	08 Río Bravo	35,701	Sara Roxana Gómez Pérez	PAN	15,379	43.0772 %
Tamaulipas	Diputación	09 Valle Hermoso	37,612	Marta Patricia Palacios Corral	PAN	15,108	40.1680 %
Tamaulipas	Diputación	10 Matamoros	33,759	Héctor Escobar Salazár	PAN	10,082	29.8646 %
Tamaulipas	Diputación	11 Matamoros	30,592	Leticia Sánchez Guillermo	Morena	9,836	32.1522 %
Tamaulipas	Diputación	12 Matamoros	36,635	Gloria Ivett Bermea Vazquez	PAN	12,450	33.9839 %
Tamaulipas	Diputación	13 San Fernando	57,967	Nohemi Estrella Leal	PAN	33,488	57.7708 %
Tamaulipas	Diputación	14 Victoria	57,884	María Del Pilar Gómez Leal	PAN	23,668	40.8887 %
Tamaulipas	Diputación	15 Victoria	51,578	Arturo Soto Alemán	PAN	24,727	47.9410 %
Tamaulipas	Diputación	16 Xicoténcatl	59,849	Juan Enrique Liceaga Pineda	PAN	37,534	62.7145 %
Tamaulipas	Diputación	17 El Mante	49,810	Sonia Mayorga López	PAN	27,447	55.1034 %
Tamaulipas	Diputación	18 Altamira	45,047	Miguel Ángel Gómez Orta	PAN	23,510	52.1899 %
Tamaulipas	Diputación	19 Miramar	32,870	Karla María Mar Loredó	PAN	16,592	50.4776 %
Tamaulipas	Diputación	20 Cd Madero	39,788	Joaquín Antonio Hernández Correa	PAN	15,808	39.7306 %
Tamaulipas	Diputación	21 Tampico	39,453	Edmundo José Maron Manzur	PAN	21,822	55.3114 %
Tamaulipas	Diputación	22 Tampico	44,050	Rosa María González Azcarraga	PAN	24,701	56.0749 %

Unidad Técnica de Vinculación con los Organismos Públicos Locales



Los datos correspondientes a Baja California, se agregan en el cuadro V.1, dado que no se recibió la respuesta a la solicitud por lo que los datos fueron obtenidos de la página oficial del OPL.

Cuadro VI.1 Ganadores de acuerdo con el Cómputos

Entidad	Tipo de Elección	Demarcación	Total de Votación	Ganador Cómputo	Partido Cómputo	Votos Obtenidos	Porcentaje
Baja California	Gobernador	Estatal	840,486	Jaime Bonilla Valdez	Morena-PT-PVEM-Transformemos	425,385	50.6118 %
Baja California	Ayuntamientos	Ensenada	116,868	Armando Ayala Robles	Morena-PT-PVEM-Transformemos	60,924	52.1306 %
Baja California	Ayuntamientos	Mexicali	260,201	Marina del Pilar Avila Olmeda	Morena-PT-PVEM-Transformemos	122,841	47.2100 %
Baja California	Ayuntamientos	Tecate	28,446	Olga Zulema Adams Pereyra	Morena-PT-PVEM-Transformemos	12,884	45.2928 %
Baja California	Ayuntamientos	Tijuana	28,676	Luis Arturo González Cruz	Morena-PT-PVEM-Transformemos	10,928	38.1085 %
Baja California	Ayuntamientos	Rosarito	402,136	Hilda Araceli Brown Figueredo	Morena-PT-PVEM-Transformemos	169,026	42.0320 %
Baja California	Diputación	1 MEXICALI I	46,658	Juan Melendrez Espinoza	Morena-PT-PVEM-Transformemos	21,452	45.9771 %
Baja California	Diputación	2 MEXICALI II	55,575	Víctor Hugo Navarro Gutiérrez	Morena-PT-PVEM-Transformemos	24,603	44.2699 %
Baja California	Diputación	3 MEXICALI III	66,525	María Luisa Villalobos Ávila	Morena-PT-PVEM-Transformemos	27,384	41.1635 %
Baja California	Diputación	4 MEXICALI IV	49,707	Eva Gricelda XX Rodríguez	Morena-PT-PVEM-Transformemos	21,023	42.2938 %
Baja California	Diputación	5 MEXICALI V	42,026	Juan Manuel Molina García	Morena-PT-PVEM-Transformemos	21,133	50.2855 %
Baja California	Diputación	6 TECATE VI	45,357	Fausto Gallardo García	Morena-PT-PVEM-Transformemos	22,710	50.0694 %
Baja California	Diputación	7 TIJUANA VII	44,353	Julio Cesar Vázquez Castillo	Morena-PT-PVEM-Transformemos	25,332	57.1145 %
Baja California	Diputación	8 TIJUANA VIII	50,311	Víctor Manuel Morán Hernández	Morena-PT-PVEM-Transformemos	24,399	48.4964 %
Baja California	Diputación	9 TIJUANA IX	55,371	Carmen Leticia Hernández Carmona	Morena-PT-PVEM-Transformemos	22,473	40.5862 %
Baja California	Diputación	10 TIJUANA X	53,998	Julia Andrea González Quiroz	Morena-PT-PVEM-Transformemos	24,864	46.0461 %
Baja California	Diputación	11 TIJUANA XI	50,474	Luis Moreno Hernández	Morena-PT-PVEM-Transformemos	25,834	51.1828 %
Baja California	Diputación	12 TIJUANA XII	40,706	Catalino Zavala Márquez	Morena-PT-PVEM-Transformemos	23,346	57.3527 %
Baja California	Diputación	13 TIJUANA XIII	45,506	Monserrat Caballero Ramírez	Morena-PT-PVEM-Transformemos	25,350	55.7069 %
Baja California	Diputación	14 TIJUANA XIV	43,736	Araceli Geraldo Nuñez	Morena-PT-PVEM-Transformemos	26,481	60.5474 %
Baja California	Diputación	15 PLAYAS DE ROSARITO XV	55,734	Rosina del Villar Casas	Morena-PT-PVEM-Transformemos	26,833	48.1448 %
Baja California	Diputación	16 ENSENADA XVI	50,615	Claudia Josefina Agatón Muñiz	Morena-PT-PVEM-Transformemos	22,285	44.0285 %
Baja California	Diputación	17 ENSENADA XVII	37,789	Miriam Elizabeth Cano Nuñez	Morena-PT-PVEM-Transformemos	21,744	57.5406 %



 **INE**
Instituto Nacional Electoral

7. Candidaturas por la vía de reelección

Del total de las candidaturas postuladas, **97** se inscribieron para participar por la vía de reelección, tal y como se describen en el cuadro VII.

Cuadro VII Candidaturas registradas vía reelección

Entidad / Cargo / Nombre	MR		RP				Total
	Propietario		Propietario		Suplente		
	Hombre	Mujer	Hombre	Mujer	Hombre	Mujer	
Aguascalientes							
Presidencia Municipal							
Adán Valdivia López							1
Cuauhtémoc Escobedo Tejada							1
Maria Cristina López Gonzalez							1
María Teresa Jimenez Esquivel							1
Martin Palacios Hernández							1
Omar Israel Camarillo							1
Ramiro Salas Pizaña							1
Total Presidencia Municipal	5	2					7
Regiduría							
Edson Rubén Camarillo Rodríguez							2
Luis Fernando Canchola López							1
Luz Imelda Martínez Mendoza							1
Martin Palacios Hernández							1
Miriam Luna Hidalgo							1
Omar Israel Camarillo							1
Oscar Salvador Estrada Escobedo							1
Ramiro Salas Pizaña							1
Total Regiduría	1	1	5	1	1		9
Sindicatura							
Ma Jesús Ramírez Castro							1
Ma. Inocencia Ramos De Lara							1
Total Sindicatura		2					2
Total Aguascalientes	6	5	5	1	1		18
Baja California							
Diputación							
Alfa Peñaloza Valdez							1
Carmen Leticia Avalos Valenzuela							1
Catalino Zavala Márquez							1
Claudia Josefina Agatón Muñiz							1
Eva María Vásquez Hernández							1
Irais María Vázquez Aguiar							1
Jorge Eugenio Núñez Lozano							1
José Félix Arango Pérez							1
Luis Moreno Hernández							1

Unidad Técnica de Vinculación con los Organismos Públicos Locales

Entidad / Cargo / Nombre	MR		RP				Total
	Propietario		Propietario		Suplente		
	Hombre	Mujer	Hombre	Mujer	Hombre	Mujer	
Maria Trinidad Vaca Chacón							1
Mónica Hernández Álvarez							1
Víctor Manuel Moran Hernández							1
Total Diputación	5	7					12
Presidencia Municipal							
Gustavo Sánchez Vásquez							1
Juan Manuel Gastelum Buenrostro							1
Presidencia Municipal	2						2
Total Baja California	7	7					14
Durango							
Presidencia Municipal							
DORA ELENA GONZALEZ TREMILLO							1
ENRIQUE CORRAL LOPEZ							1
GERARDO GALAVIZ MARTINEZ							1
ISMAEL MATA ALVARADO							1
ISMAEL MEJORADO BRETADO							1
JAIME RESENDIZ ALVARADO							1
JOSE RAMON ENRIQUEZ HERRERA							1
LORENA LUCERO BUSTAMANTE							1
MARIA DEL SOCORRO GARCIA ARMENDARIZ							1
MARIA TERESA CARRILLO VALDEZ							1
MARIA TERESA VAZQUEZ AGUIRRE							1
MARTIN PINEDA ACOSTA							1
ROGELIO AYALA ARZOLA							1
SERGIO NEVAREZ NAVA							1
SILVIA CARREON FAVELA							1
YENNY TRINIDAD CERVANTES VIZCARRA							1
Total Presidencia Municipal	9	7					16
Regiduría							
ADRIANA DEL CARMEN AGUILAR HERRERA							1
ALFREDO OMAR AYALA VILLARREAL							1
ANGELICA MAGDALY GARCIA FLORES							1
BRENDA SOCORRO PEREZ ESPARZA							1
CARLOS EPIFANIO SEGOVIA MIJARES							1
CLAUDIA ERNESTINA HERNANDEZ ESPINO							1
DANIEL CALDERON LOPEZ							1
EDITH ADRIANA NUÑEZ SANTILLANO							1
EDUARDO ESCOBEDO OROZCO							1
FERNANDO ROCHA AMARO							1
GERARDO RODRIGUEZ							1
GONZALO FLORES SAUCEDO							1
GUERRERO MARTINEZ CORRAL							1
HIRAM BRAHIM LOPEZ MANZUR							2
IGNACIO NAJERA TEJEDA							1

Unidad Técnica de Vinculación con los Organismos Públicos Locales

Entidad / Cargo / Nombre	MR		RP				Total
	Propietario		Propietario		Suplente		
	Hombre	Mujer	Hombre	Mujer	Hombre	Mujer	
JOSE ANTONIO AGUIRRE SAUCEDO							1
JOSE MIGUEL GOMEZ FAVELA							1
JUANA MARIA REYES MORALES							1
LUIS ENRIQUE FERNANDEZ RODRIGUEZ							1
LUZ MARIA GARIBAY AVITIA							1
MA. DE LA LUZ GUZMAN ONTIVEROS							1
MA. DOLORES CAMPOS TIERRABLANCA							1
MARIA ANTONIA REYES RUACHO							1
MARIA DEL REFUGIO ADAME GUERECA							1
MARIA EUCEBIA CABRERA BRETADO							1
MARIA FERNANDA MORALES LUNA							1
MARIBEL SOSA MATA							1
MARISOL CARRILLO QUIROGA							1
MARTIN FELIX ROMERO SAENZ							1
NORMA SUSANA HERNANDEZ VEGA							1
OLGA PIEDRA MORALES							1
RICARDO HERRERA BAIDON							1
ROGELIO LEON RODRIGUEZ							1
SELENE JUDITH HERRERA TORRES							1
VICTOR MANUEL ESTRADA VALDEZ							1
VIRIDIANA HURTADO VIZCARRA							1
YENI DEL SOCORRO IRUNGARAY MARTINEZ							1
Total Regiduría	1	3	11	15	6	2	38
Total Durango	10	10	11	15	6	2	54
Quintana Roo							
Diputación							
Eugenia Guadalupe Solís Salazar							1
Fernando Levin Zelaya Espinoza							1
Gabriela del Pilar López Pallares							1
Jesus Alberto Zetina Tejero							1
Tyara Sotteske De Ariño							1
Total Diputación	2	2		1			5
Total Quintana Roo	2	2		1			5
Tamaulipas							
Diputación							
Alejandro Etienne Llano							1
Carlos Guillermo Morris Torre							1
Copitzi Yesenia Hernández García							1
Joaquin Antonio Hernández Correa							1
Juana Alicia Sánchez Jiménez							1
Nohemí Estrella Leal							1
Diputación	2	2	1			1	6
Total Tamaulipas	2	2	1			1	6

Unidad Técnica de Vinculación con los Organismos Públicos Locales

Entidad / Cargo / Nombre	MR		RP				Total
	Propietario		Propietario		Suplente		
	Hombre	Mujer	Hombre	Mujer	Hombre	Mujer	
Total general	27	26	17	17	7	3	97

En ese tenor, y conforme a los cómputos celebrados, se obtiene que **43** candidaturas fueron ganadas por la vía de reelección, conforme al cuadro VIII.

Cuadro VIII Candidaturas ganadas vía reelección

Entidad / Cargo / Nombre	MR		RP				Total General
	Propietario		Propietario		Suplente		
	Hombre	Mujer	Hombre	Mujer	Hombre	Mujer	
Aguascalientes							
Presidencia Municipal							
Adán Valdivia López							1
Cuauhtémoc Escobedo Tejada							1
María Cristina López Gonzalez							1
María Teresa Jimenez Esquivel							1
Omar Israel Camarillo							1
Total Presidencia Municipal	3	2					5
Regiduría							
Edson Rubén Camarillo Rodríguez							1
Luis Fernando Canchola López							1
Oscar Salvador Estrada Escobedo							1
Total Regiduría	1		1		1		3
Sindicatura							
Ma Jesús Ramírez Castro							1
Ma. Inocencia Ramos De Lara							1
Total Sindicatura		2					2
Total Aguascalientes	4	4	1		1		10
Baja California							
Diputación							
Catalino Zavala Márquez							1
Claudia Josefina Agatón Muñiz							1
Luis Moreno Hernández							1
Víctor Manuel Moran Hernández							1
Total Diputación	3	1					4
Total Baja California	3	1					4
Durango							
Presidencia Municipal							
Dora Elena Gonzalez Tremillo							1
Gerardo Galaviz Martínez							1
Ismael Mata Alvarado							1
Lorena Lucero Bustamante							1

Unidad Técnica de Vinculación con los Organismos Públicos Locales

Entidad / Cargo / Nombre	MR		RP				Total General
	Propietario		Propietario		Suplente		
	Hombre	Mujer	Hombre	Mujer	Hombre	Mujer	
María Del Socorro García Armendáriz							1
Martin Pineda Acosta							1
Rogelio Ayala Arzola							1
Total Presidencia Municipal	4	3					7
Regiduría							
Angélica Magdaly García Flores							1
Carlos Epifanio Segovia Mijares							1
Cecilia Cabrera Aragón							1
Claudia Ernestina Hernández Espino							1
Edith Adriana Núñez Santillano							1
Fernando Rocha Amaro							1
Flor Angélica Quintanar Villasana							1
Gerardo Rodríguez							1
Guerrero Martínez Corral							1
Jose Miguel Gomez Favela							1
Ma. De La Luz Guzmán Ontiveros							1
Marisol Carrillo Quiroga							1
Martin Félix Romero Sáenz							1
Ricardo Herrera Baidon							1
Yeni Del Socorro Irungaray Martínez							1
Total Regiduría			6	7	1	1	15
Sindicatura							
Brenda Socorro Pérez Esparza							1
Luz María Garibay Avitia							1
Olga Piedra Morales							1
Total Sindicatura		3					3
Total Durango	4	6	6	7	1	1	25
Quintana Roo							
Diputación							
Tyara Sotleske De Ariño							1
Total Diputación		1					1
Total Quintana Roo		1					1
Tamaulipas							
Diputación							
Joaquín Antonio Hernández Correa							1
Juana Alicia Sánchez Jiménez							1
Nohemí Estrella Leal							1
Total Diputación	1	2					3
Total Tamaulipas	1	2					3
Total General	12	14	7	7	2	1	43

8. Impugnaciones en contra de los resultados y constancias de mayoría y validez



Conforme a la información remitida por cada OPL y en su caso, la Junta Local Ejecutiva del Instituto en el estado de Puebla, se recibió un total de 120 medios de impugnación en contra de los resultados electorales, de estos 94 corresponden a cargos de MR y 26 en contra de las asignaciones plurinominales, ya sea de ayuntamientos o de diputaciones.

Cuadro IX Impugnaciones presentadas

Entidad / Cargo	MR	RP	Total general
Aguascalientes			20
Ayuntamiento	4	16	
Baja California			11
Diputación	2		
Gubernatura	4		
Ayuntamiento	5		
Durango			38
Ayuntamiento	16	22	
Puebla			2
Gubernatura			
Ayuntamiento	2		
Quintana Roo			27
Diputación	17	10	
Tamaulipas			22
Diputación	22		
Total general	72	48	120

El seguimiento a estas impugnaciones, se encuentran en el anexo único al presente informe.