

# **INFORME**

**SOBRE EL  
CUMPLIMIENTO DE  
ACUERDOS Y  
RESOLUCIONES DEL  
CONSEJO GENERAL  
DEL INSTITUTO  
NACIONAL  
ELECTORAL**

**Octubre 2020**



## ÍNDICE

	Pág.
<b>I. PRESENTACIÓN.....</b>	<b>3</b>
<b>II. SEGUIMIENTO COMPROMISOS DEL CONSEJO GENERAL.....</b>	<b>4</b>
AÑO 2014.....	6
AÑO 2015.....	7
AÑO 2016.....	8
AÑO 2017.....	9
AÑO 2018.....	10
AÑO 2019.....	11
AÑO 2020.....	12
<b>III. REPORTE GENERAL INE.....</b>	<b>13</b>
<b>IV. CUADRO DE INCIDENCIAS EN EL COBRO DE MULTAS.....</b>	<b>14</b>

## I. PRESENTACIÓN

El Consejo General del Instituto Nacional Electoral, como órgano superior de dirección es el responsable de vigilar el cumplimiento de las disposiciones constitucionales y legales en materia electoral.

La Secretaría del Consejo General tiene, entre sus atribuciones, la de informar a los miembros del máximo órgano de dirección sobre el cumplimiento de los acuerdos y resoluciones aprobados por dicho colegiado, con fundamento en los artículos 46, párrafo 1, inciso c) de la Ley General de Instituciones y Procedimientos Electorales; 41, párrafo 2, inciso b), del Reglamento Interior del Instituto Nacional Electoral y 11, párrafo 1, inciso g), del Reglamento de Sesiones del Consejo General.

La Dirección del Secretariado, en apoyo a la Secretaría Ejecutiva (Reglamento Interior del INE, artículo 68, inciso d) ha venido desarrollando herramientas que permitan sistematizar los acuerdos y dar seguimiento a los compromisos asignados a las diferentes áreas del Instituto.

Gracias al acompañamiento de la Secretaría Ejecutiva y de la Unidad Técnica de Servicios de Informática, en 2019 se puso a disposición de las Direcciones Ejecutivas y Unidades Técnicas, un nuevo **Sistema de Seguimiento de Acuerdos**.

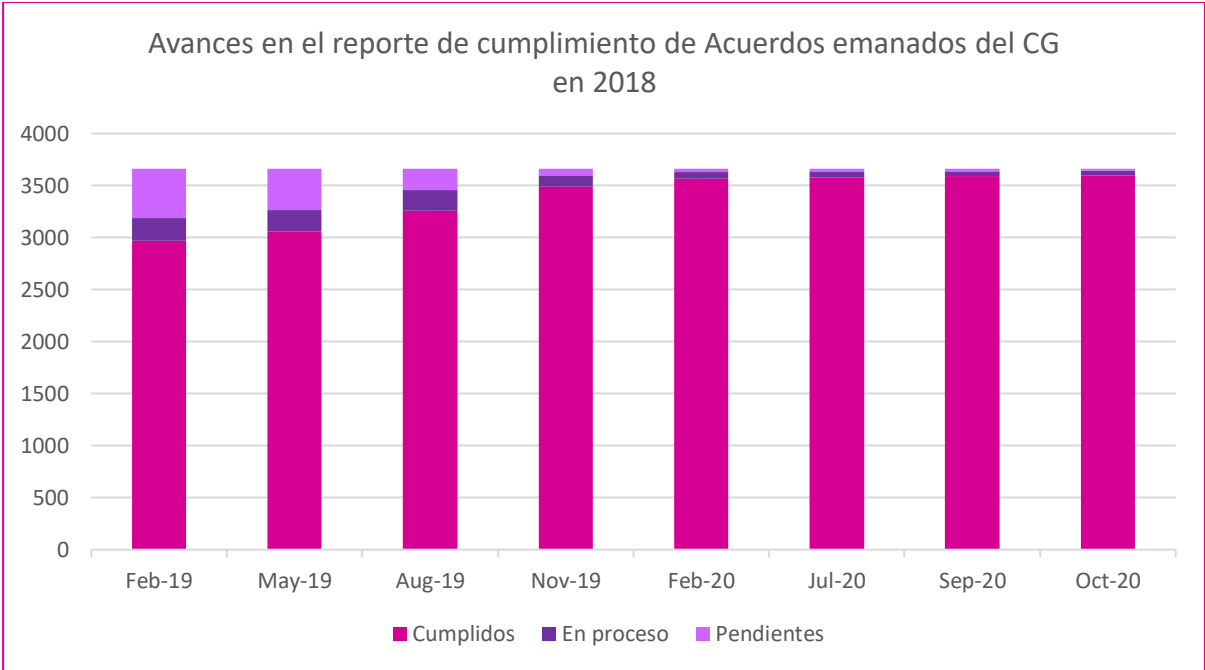
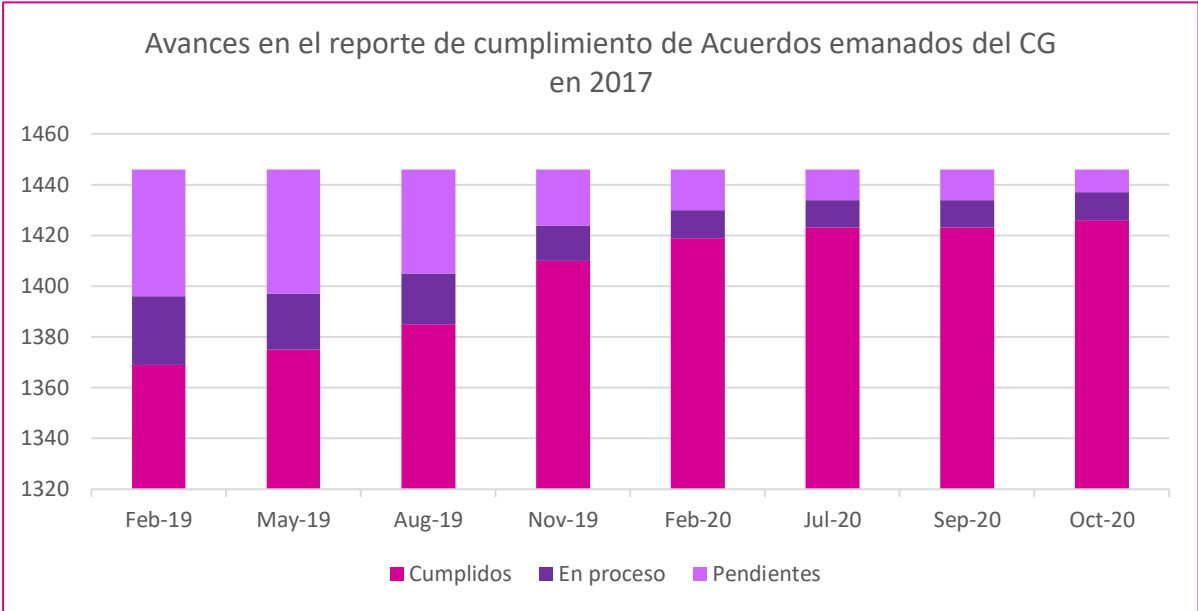
Este sistema busca ser una herramienta más accesible para el área usuaria y permite la notificación electrónica sobre la asignación y el estatus de los compromisos asignados, el acceso a la consulta y reporte de avances para cada área. Con el apoyo de las Direcciones Ejecutivas y Unidades Técnicas, se han designado y capacitado a los enlaces responsables y se ha logrado hacer mejoras sustantivas al Sistema.

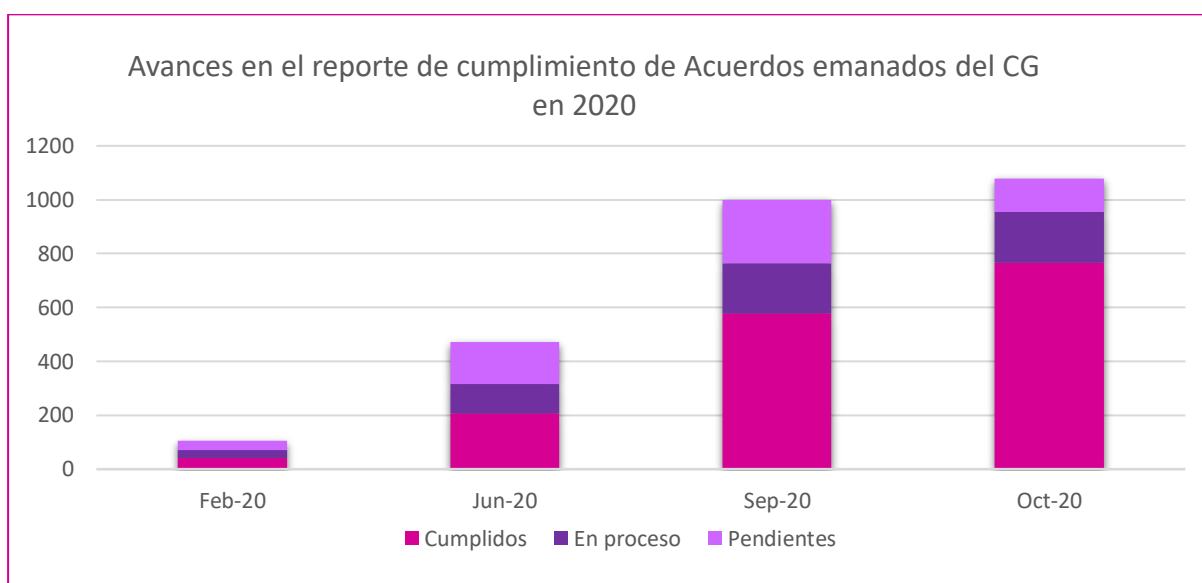
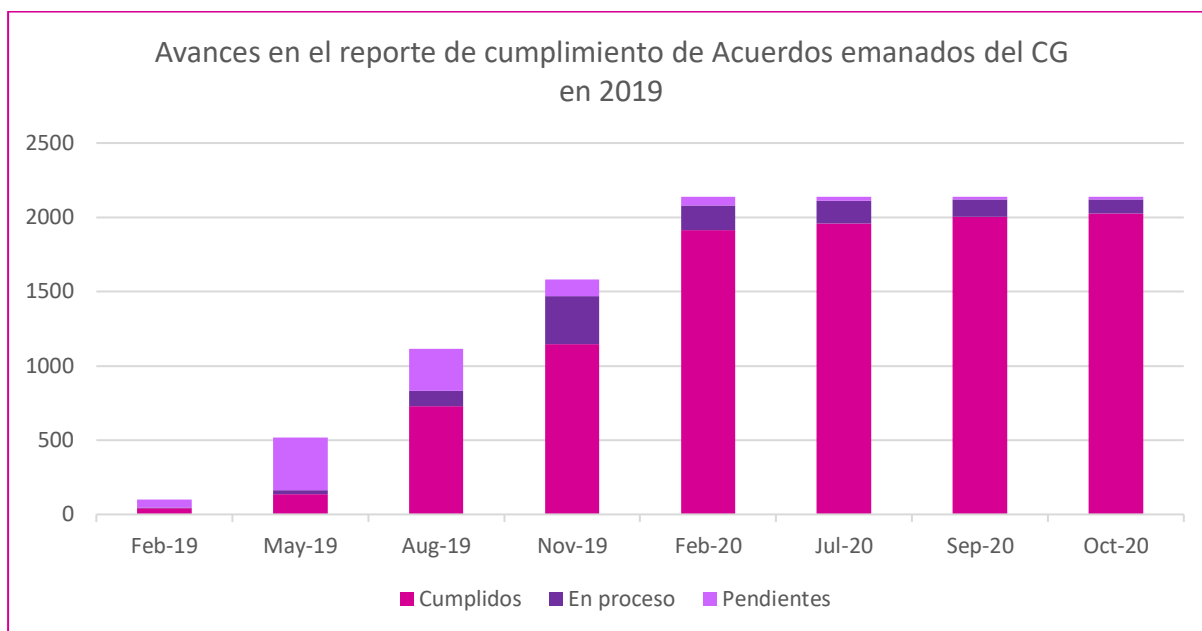
Es importante señalar qué, derivado de la contingencia sanitaria con motivo de la pandemia del Coronavirus, COVID 19, el Consejo General a través del Acuerdo INE/CG82/2020, adoptó medidas extraordinarias relacionadas con el ejercicio de la función electoral, especificando en el Anexo respectivo, que una de las actividades que se vería afectada con la suspensión de plazos sería la presentación del Informe de Seguimiento, indicando que el aplazamiento de su presentación, no constituiría una afectación sustantiva.

No obstante, el informe que se presenta da cuenta de las acciones que se han implementado para dar cumplimiento a los Acuerdos y Resoluciones emanados de este Consejo General con corte al **26 de octubre de 2020**.

A partir de la instrumentación de la herramienta informática, el reporte de avances ha aumentado de manera significativa, logrando actualizar el cumplimiento de los acuerdos y resoluciones del órgano superior de dirección.

Lo anterior, puede apreciarse en las siguientes gráficas:





En las siguientes páginas se reporta el avance de cumplimiento de los compromisos emanados de los Acuerdos y Resoluciones del Consejo General, correspondiente a los años 2014, 2015, 2016, 2017, 2018, 2019 y 2020.

- **Año 2014**

De las 49 sesiones celebradas en el año 2014, se generaron **817** compromisos, de los cuales 812 están cumplidos y cinco en proceso de cumplimiento. VÉASE GRÁFICOS A1 Y A2

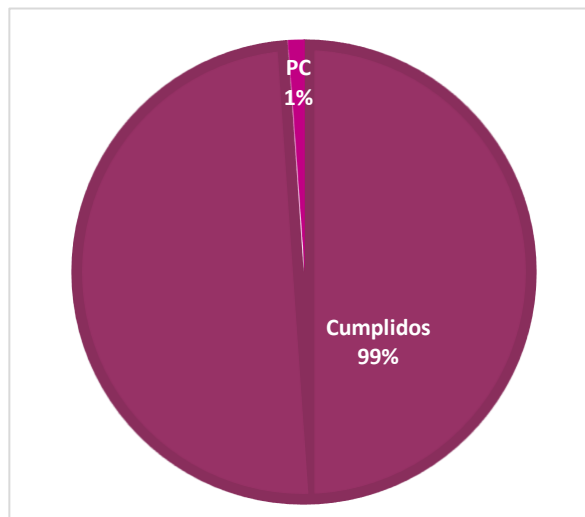
GRÁFICO A1

SESIONES 2014	
ORD	EXT
4	45

2014		
Total	C	PC
817	812	5
	99%	1%

C = Cumplidos PC = Proceso de cumplimiento

GRÁFICO A2



## SEGUIMIENTO

Referente a los cinco compromisos **en proceso de cumplimiento**<sup>1</sup>, éstos se encuentran a cargo de la Dirección Ejecutiva de Administración.

GRÁFICO A3

PC TOTAL	DEA
5	5

PC = Proceso de cumplimiento

<sup>1</sup> El detalle de los compromisos y el reporte de cumplimiento se desglosa en el Anexo del presente Informe.

- **Año 2015**

De las 72 sesiones celebradas en el año 2015, se generaron **1,997** compromisos, de los cuales 1,994 están cumplidos y tres asuntos en proceso de cumplimiento. VÉASE GRÁFICO B1 Y B2

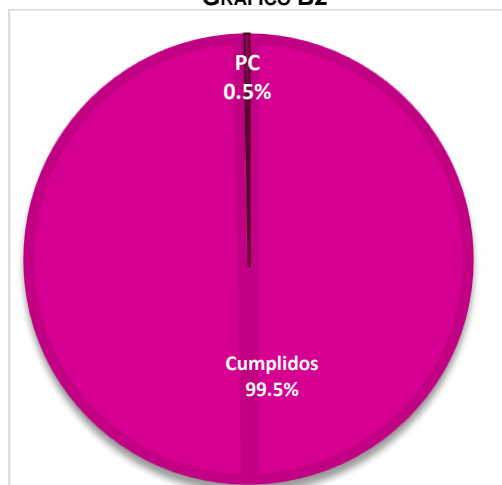
**GRÁFICO B1**

SESIONES 2015	
ORD	EXT
9	63

2015		
Total	C	PC
1997	1994	3
	99.5%	0.5%

C = Cumplidos PC = Proceso de cumplimiento

**GRÁFICO B2**



## SEGUIMIENTO

Los tres compromisos **en proceso de cumplimiento**<sup>2</sup>, se encuentran a cargo de la Dirección Ejecutiva de Administración.

**GRÁFICO B3  
COMPROMISOS**

PC TOTAL	DEA
3	3

PC = Proceso de cumplimiento

<sup>2</sup> El detalle de los compromisos y el reporte de cumplimiento se desagrega en el Anexo del presente Informe.

- **Año 2016**

De las 59 sesiones celebradas en el año 2016, se generaron **1,846** compromisos, de los cuales 1,842 están cumplidos y cuatro en proceso de cumplimiento. VÉASE GRÁFICO C1 Y C2

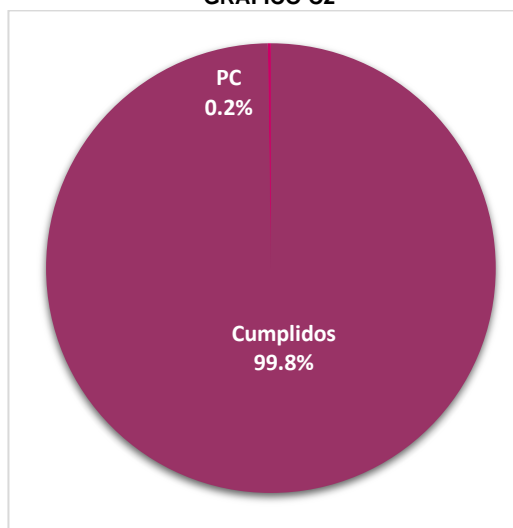
GRÁFICO C1

SESIONES 2016		
ORD	EXT	ESP
4	54	1

2016		
Total	C	PC
1846	1842	4
	99.8%	0.2%

C = Cumplidos      PC = Proceso de cumplimiento

GRÁFICO C2



## SEGUIMIENTO

Referente a los cuatro compromisos **en proceso de cumplimiento**<sup>3</sup>, éstos están distribuidos de la siguiente manera:

GRÁFICO C3  
COMPROMISOS

PC TOTAL	DECEYEC	DEA	UTF
4	2	1	1

PC = Proceso de cumplimiento

<sup>3</sup> El detalle de los compromisos y el reporte de cumplimiento se desagrega en el Anexo del presente Informe.



- **Año 2017**

De las 54 sesiones celebradas en el año 2017, se generaron **1,446** compromisos, de los cuales 1,426 están cumplidos, 11 en proceso de cumplimiento y nueve asuntos pendientes. VÉASE GRÁFICO D1 Y D2

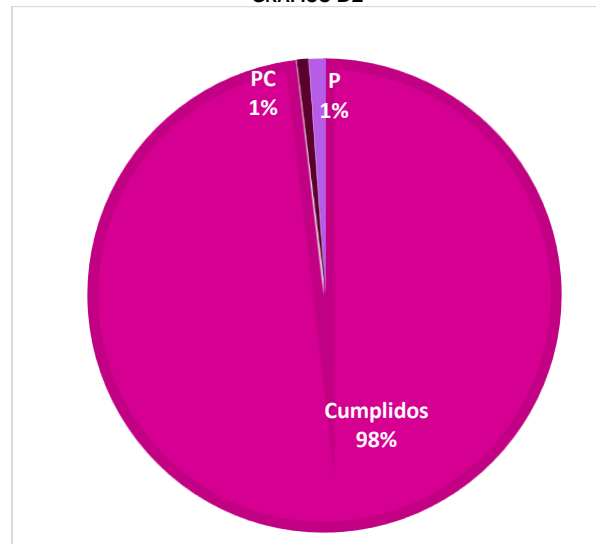
GRÁFICO D1

SESIONES 2017	
ORD	EXT
7	47

2017			
Total	C	PC	P
1446	1426	11	9
	98%	1%	1%

C = Cumplidos PC = Proceso de cumplimiento P = Pendientes

GRÁFICO D2



## SEGUIMIENTO

De los **11** asuntos en **proceso de cumplimiento**, éstos están distribuidos de la siguiente manera:

GRÁFICO D3  
COMPROMISOS

PC	UTF	DS-UNICOM
11	10	1

PC = Proceso de cumplimiento

Por otra parte, los **nueve** compromisos **pendientes**<sup>4</sup> se encuentran a cargo de la Unidad Técnica de Fiscalización.

GRÁFICO D4  
COMPROMISOS

P	UTF
9	9

P = Pendientes

<sup>4</sup> El detalle de los compromisos y el reporte de cumplimiento se desglosa en el Anexo del presente Informe

- **Año 2018**

De las 47 sesiones celebradas en el año 2018, se generaron **3,662** compromisos, de los cuales 3,595 están cumplidos, 45 en proceso de cumplimiento y 22 asuntos pendientes. VÉASE GRÁFICO E1 Y E2

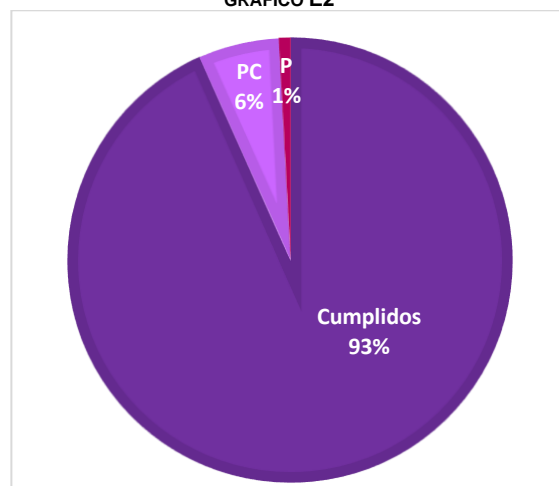
GRÁFICO E1

SESIONES 2018		
ORD	EXT	ESP
8	38	1

2018			
Total	C	PC	P
3662	3595	45	22
	93%	6%	1%

C = Cumplidos    PC = Proceso de cumplimiento    P = Pendientes

GRÁFICO E2



## SEGUIMIENTO

De los **45** asuntos en **proceso de cumplimiento**, éstos están distribuidos de la siguiente manera:

GRÁFICO E3  
COMPROMISOS

PC	DIRECCIONES EJECUTIVAS	UNIDADES TÉCNICAS
45	26	19

PC = Proceso de cumplimiento

Por otra parte, los **22** compromisos **pendientes**<sup>5</sup> se encuentran a cargo de unidades técnicas del Instituto.

GRÁFICO E4  
COMPROMISOS

P	UNIDADES TÉCNICAS
22	22

P = Pendientes

<sup>5</sup> El detalle de los compromisos y el reporte de cumplimiento se desglosa en el Anexo del presente Informe

- **Año 2019**

De las 39 sesiones celebradas en el año 2019, se generaron **2,138** compromisos, de los cuales 2,027 están cumplidos, 95 en proceso de cumplimiento y 14 asuntos pendientes. VÉASE GRÁFICO F1 Y F2

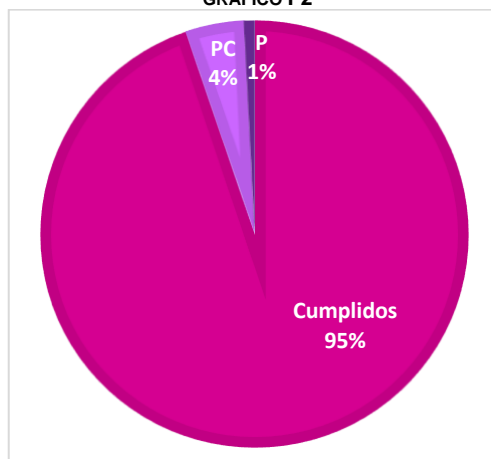
GRÁFICO F1

SESIONES 2019	
ORD	EXT
4	35

2019			
Total	C	PC	P
2138	2027	95	14
	95%	4%	1%

C = Cumplidos PC = Proceso de cumplimiento P = Pendientes

GRÁFICO F2



## SEGUIMIENTO

De los **95** asuntos **en proceso de cumplimiento**, éstos están distribuidos de la siguiente manera:

GRÁFICO F3  
COMPROMISOS

PC	DIRECCIONES EJECUTIVAS	UNIDADES TÉCNICAS
95	20	75

PC = Proceso de cumplimiento

Por otra parte, los **14** compromisos **pendientes**<sup>6</sup> se encuentran distribuidos de la manera siguiente:

GRÁFICO F4  
COMPROMISOS

P	DIRECCIONES EJECUTIVAS	UNIDADES TÉCNICAS
14	1	13

P = Pendientes

<sup>6</sup> El detalle de los compromisos y el reporte de cumplimiento se desglosa en el Anexo del presente Informe

- **Año 2020**

De las 32 sesiones celebradas al 30 de septiembre de 2020, se han generado **1,077** compromisos, de los cuales 767 están cumplidos, 188 en proceso de cumplimiento y 122 asuntos pendientes. VÉASE GRÁFICO G1 Y G2

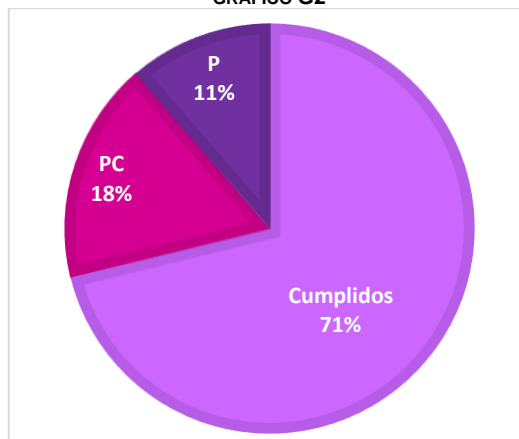
GRÁFICO G1

SESIONES 2020	
ORD	EXT
3	29

2020			
Total	C	PC	P
1077	767	188	122
	71%	18%	11%

C = Cumplidos    PC = Proceso de cumplimiento    P = Pendientes

GRÁFICO G2



## SEGUIMIENTO

De los **188** asuntos **en proceso de cumplimiento**, éstos están distribuidos de la siguiente manera:

GRÁFICO G3  
COMPROMISOS

PC	DIRECCIONES EJECUTIVAS	UNIDADES TÉCNICAS
188	86	102

PC = Proceso de cumplimiento

Por otra parte, los **122** compromisos **pendientes**<sup>7</sup> se encuentran distribuidos de la manera siguiente:

GRÁFICO G4  
COMPROMISOS

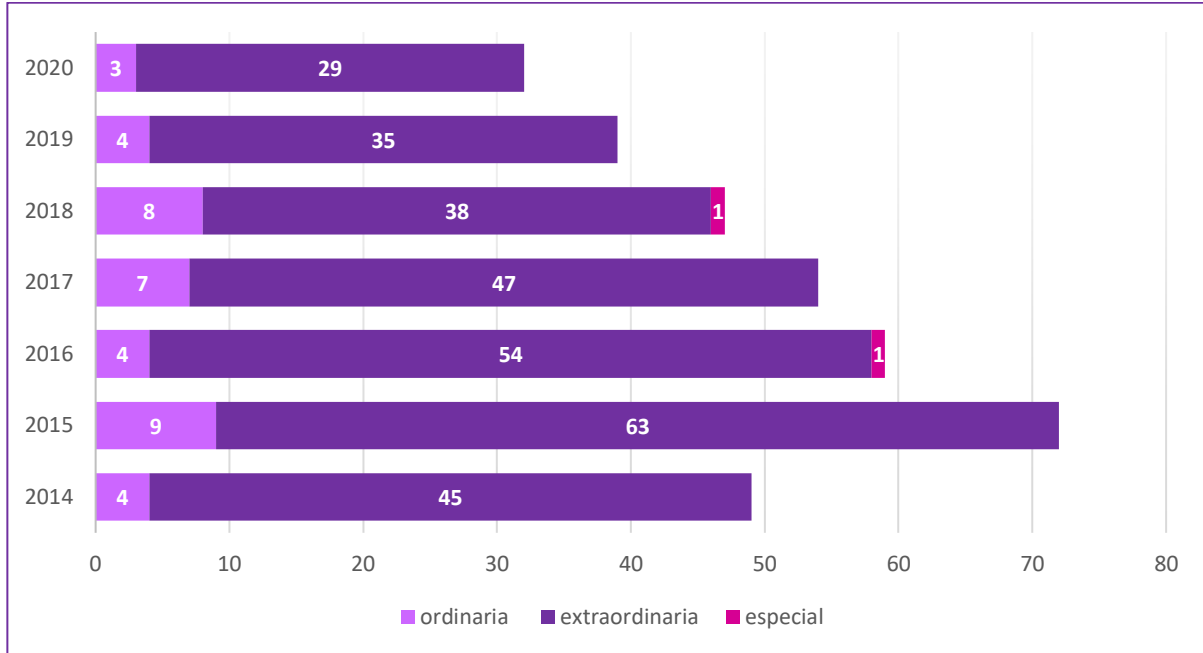
P	DIRECCIONES EJECUTIVAS	UNIDADES TÉCNICAS	SE
122	47	73	2

P = Pendientes

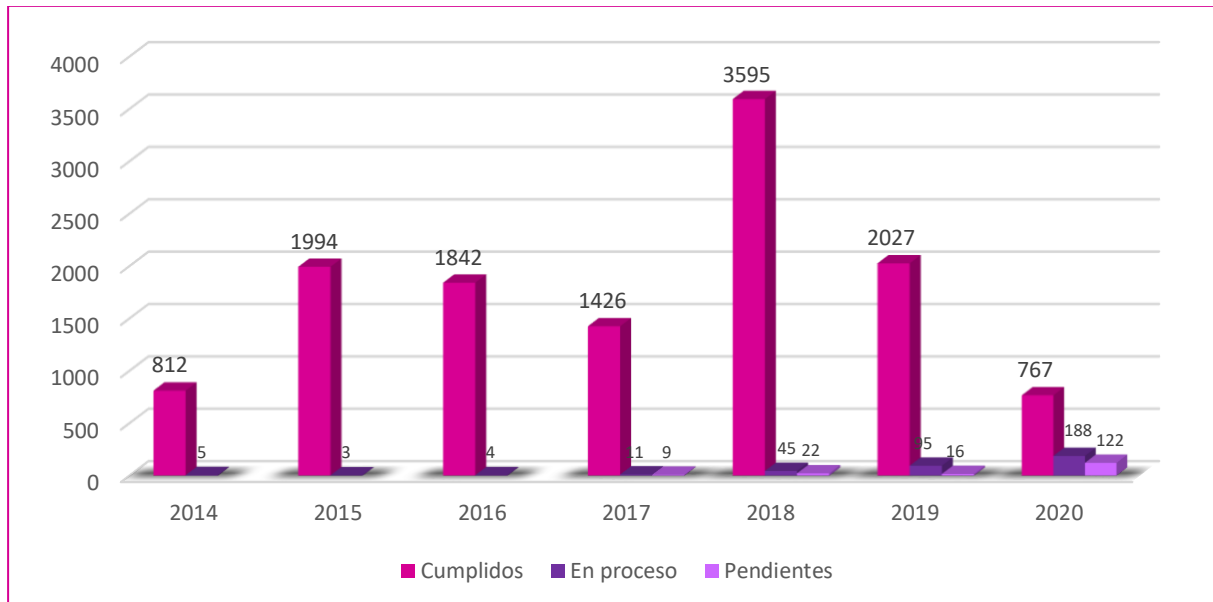
<sup>7</sup> El detalle de los compromisos y el reporte de cumplimiento se desglosa en el Anexo del presente Informe.

### III. REPORTE GENERAL

#### SESIONES INE



#### COMPROMISOS INE



#### IV. CUADRO DE INCIDENCIAS EN EL COBRO DE MULTAS

- **Resolución INE/CG27/2014**

Referente al cobro de multas de las personas morales sancionadas en el expediente citado a rubro, con fecha de corte al 26 de octubre de 2020 la multa se encuentra en control de cobro del SAT. (VÉASE CUADRO 1)

**CUADRO 1**

No.	PERSONA MORAL	IMPORTE DE LA SANCIÓN	ESTATUS
1	GLORIA HERMINIA ENCISO POWER XEHC-AM-1590	\$ 8,767.28	En control de cobro del SAT.

- **Resolución INE/CG110/2015** (Expediente SCG/PE/MORENA/CG/30/INE/46/2014 y ACUMULADOS)

En relación con las personas físicas y morales que fueron sancionadas en el expediente citado a rubro, con fecha de corte al 26 de octubre de 2020, una multa se encuentra en control de cobro del SAT. En el caso de la segunda multa, fue cancelado el procedimiento de ejecución de cobro por insolvencia económica del deudor. (VÉASE CUADRO 2)

**CUADRO 2**

No.	PERSONA FÍSICA O MORAL	IMPORTE DE LA SANCIÓN	ESTATUS
1	Carlos de Jesús Quiñones Armendáriz:	\$47,721.76	En control de cobro del SAT
2	Patronato Cultural Monclova, A.C.:	\$6,886.20	No pagado, el SAT cancela el procedimiento administrativo de ejecución de cobro en contra del sujeto sancionado por determinar su insolvencia económica.