



DELPHOS
NUDGE UNIT
CONSULTORÍA EN OPINIÓN PÚBLICA

- Preferencia Electoral para Diputados Federales.

ENCUESTA NACIONAL EN VIVIENDA

Septiembre 2020

Encuesta Nacional en Vivienda

Objetivo del estudio: Conocer la intención de voto a nivel nacional para la elección de Diputado Federal.

Marco Muestral: Listado de secciones electorales del país, definidas por el Instituto Nacional Electoral, complementado con el listado nominal de las secciones electorales, catálogo de manzanas y referencias cartográficas.

Diseño muestral: Se seleccionaron 80 secciones electorales en total. La selección de la muestra se realizó a partir de un diseño muestral probabilístico. El diseño muestral fue estratificado y al interior de cada estrato se realizó la selección de individuos de la población objetivo en cuatro etapas.

La estratificación de las secciones se realizó considerando el tipo de sección electoral (Urbana, Rural y Mixta) definidas por el INE; por lo que hubo tres estratos.

La cantidad de secciones de cada estrato (Urbana, Rural y Mixta) en muestra se distribuyó proporcionalmente al tamaño de la lista nominal de estos estratos.

La selección de unidades primarias, secciones electorales, se hizo mediante un muestreo sistemático con reemplazo con probabilidad proporcional al tamaño de la sección (PPT), donde el tamaño está definido por el listado nominal.

Posteriormente las manzanas de las secciones seleccionadas en la etapa 1, las cuales fueron seleccionadas mediante un muestreo aleatorio simple sin reemplazo. La selección de 10 y 15 viviendas fue mediante un muestreo sistemático con arranque aleatorio. Finalmente, la selección del entrevistado se hizo por método de selección aleatoria simple sobre un marco de las personas mayores de edad residentes en la vivienda al momento del contacto.



+52 (01) 55 2496 4445



contacto@delphos.nu



DELPHOS
N U D G E U N I T
CONSULTORÍA EN OPINIÓN PÚBLICA

Encuesta Nacional en Vivienda

Representatividad: Nacional, 400 encuestas en la CDMX y 600 en el resto del país.

Número de entrevistas EFECTIVAS: 1,000

Margen de error: (+/-) 3.1%

Nivel de confianza estadística: 95%

Método de muestreo: Aleatorio sistemático con probabilidad proporcional al tamaño.

Unidad de muestreo: Secciones electorales reportadas por el INE.

Población objetivo: Personas de 18 años en adelante con credencial para votar que al momento de la entrevista residan en el lugar de interés.

Fecha de levantamiento: del 25 al 29 de septiembre del 2020.

Tasa de rechazo: 48%

Financiamiento: Delphos nudge Unit



+52 (01) 55 2496 4445



contacto@delphos.nu



DELPHOS
NUDGE UNIT
CONSULTORÍA EN OPINIÓN PÚBLICA

Principales hallazgos

- Intención de voto rumbo a las elecciones Federales del 2021.
 - La alianza que llevo a Morena al poder en 2018 se posiciona en primer lugar de las preferencias rumbo a la próxima elección de Diputados Federales (39 %).
 - Si las elecciones para Diputado Federal se realizaran el día de hoy, el 36% votaría por Morena, 2% por el PT y 1% lo haría por Encuentro Solidario.
 - Cuando observamos el bloque opositor (32% en conjunto) el PAN llegaría a 12%, PRI 10%, PRD 5%, PVEM 3% y Movimiento Ciudadano 2%.
 - 11% no votaría por ningún partido para la elección a Diputado Federal, 11% aun no lo sabe y 5% no contestó a dicha pregunta.



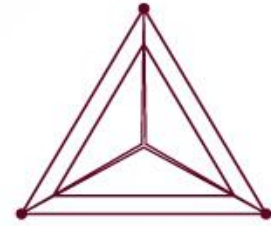
+52 (01) 55 2496 4445



contacto@delphos.nu



DELPHOS
NUDGE UNIT
CONSULTORÍA EN OPINIÓN PÚBLICA



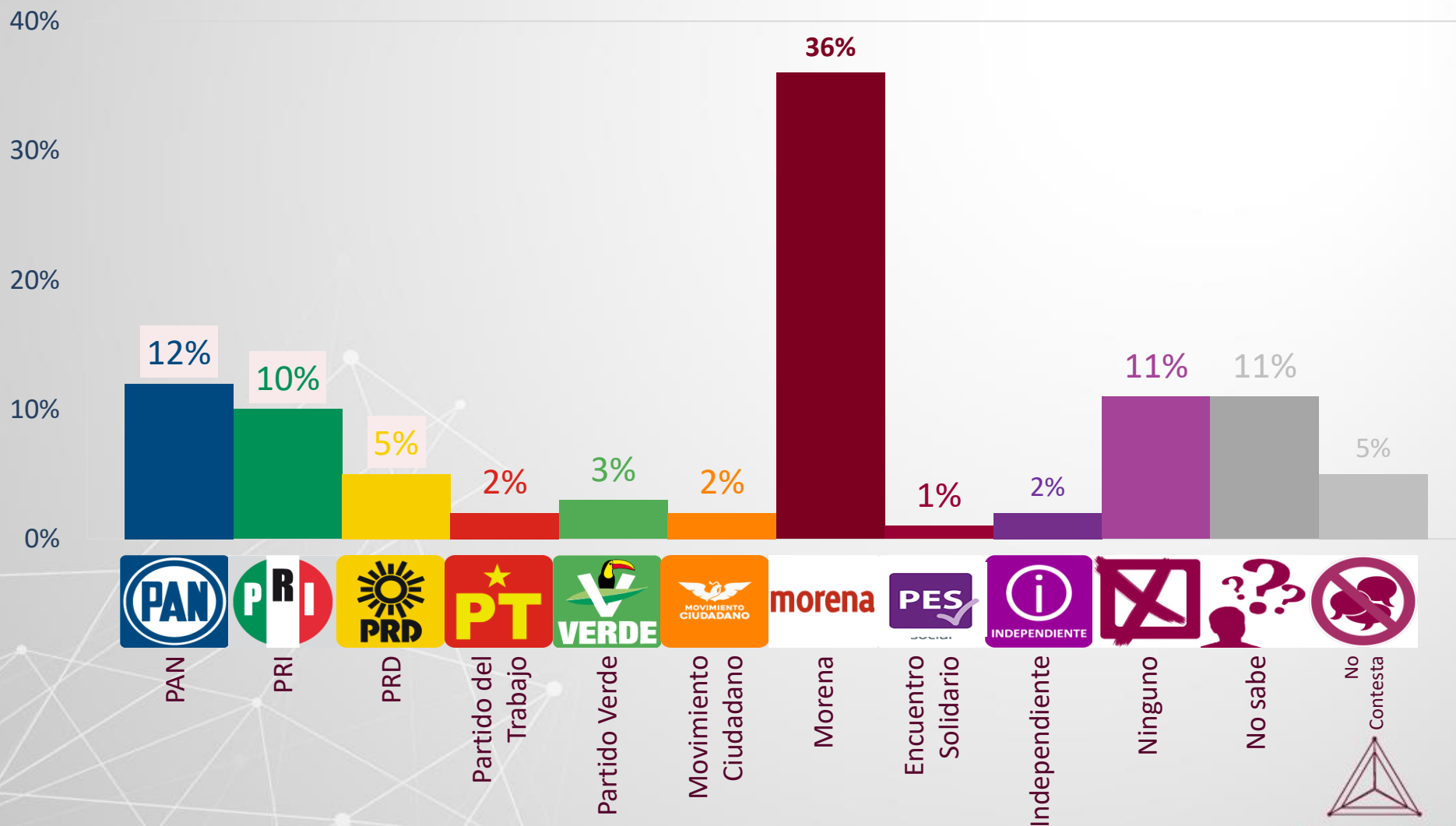
D E L P H O S
N U D G E U N I T

CONSULTORÍA EN OPINIÓN PÚBLICA

Preferencia electoral

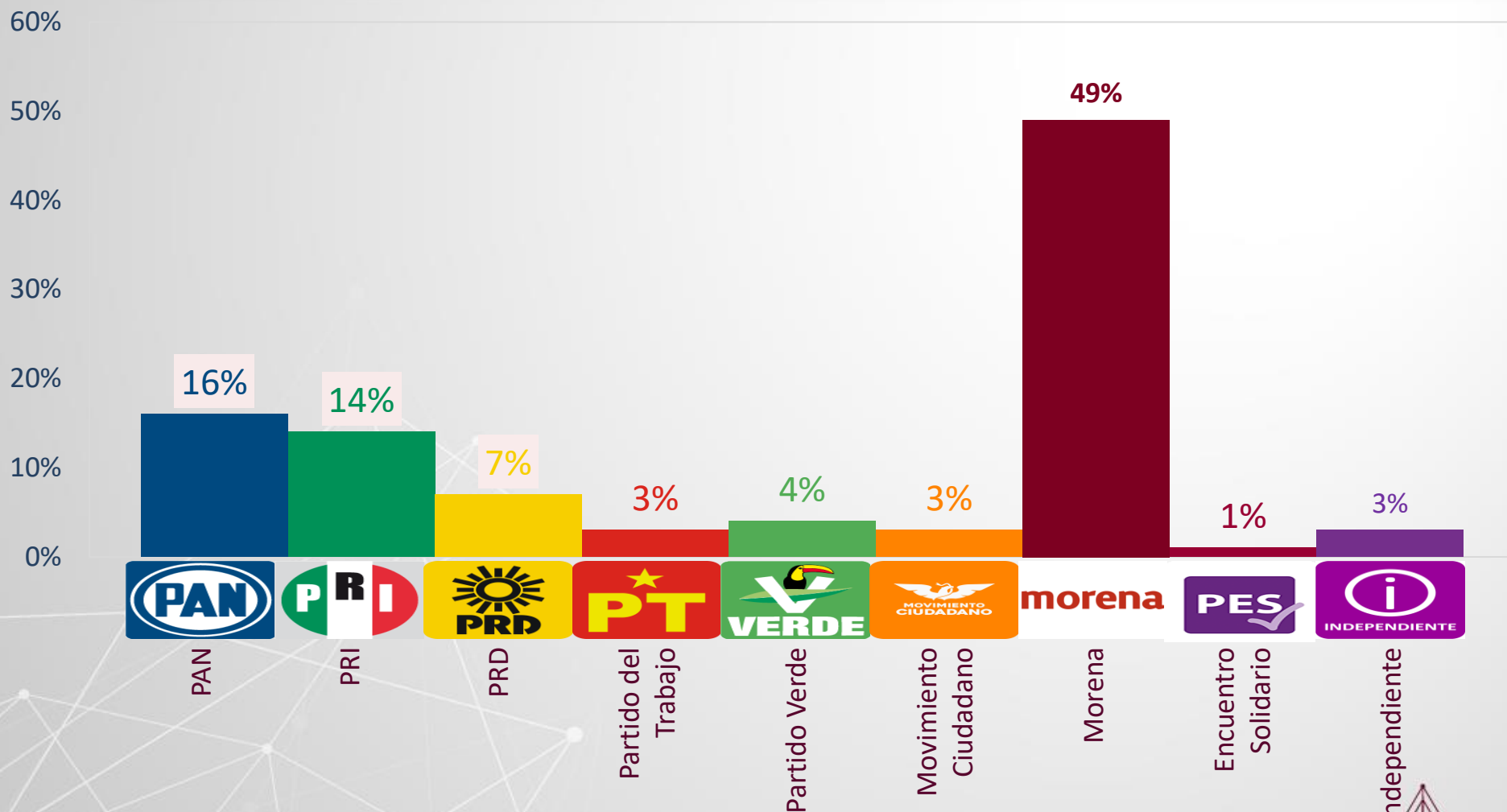
Preferencia electoral bruta para Diputado Federal

Si hoy fuera la elección para Diputado Federal, ¿por cuál partido votaría usted?



Preferencia electoral efectiva para Diputado Federal

Si hoy fuera la elección para Diputado Federal, ¿por cuál partido votaría usted?



GRACIAS



D E L P H O S
N U D G E U N I T

CONSULTORÍA EN OPINIÓN PÚBLICA



 +52 (01) 55 2496 4445

 contacto@delphos.nu

 [@Maquiaverick](https://twitter.com/Maquiaverick) / [@DelphosNU](https://twitter.com/DelphosNU)