

INFORME

**SOBRE EL
CUMPLIMIENTO DE
ACUERDOS Y
RESOLUCIONES DEL
CONSEJO GENERAL
DEL INSTITUTO
NACIONAL
ELECTORAL**

Febrero de 2020



ÍNDICE

	Pág.
I. PRESENTACIÓN.....	3
II. SEGUIMIENTO COMPROMISOS DEL CONSEJO GENERAL.....	4
AÑO 2014.....	5
AÑO 2015.....	6
AÑO 2016.....	7
AÑO 2017.....	8
AÑO 2018.....	9
AÑO 2019.....	10
AÑO 2020.....	11
III. REPORTE GENERAL INE.....	12
IV. CUADRO DE INCIDENCIAS EN EL COBRO DE MULTAS.....	13

I. PRESENTACIÓN

El Consejo General del Instituto Nacional Electoral, como órgano superior de dirección es el responsable de vigilar el cumplimiento de las disposiciones constitucionales y legales en materia electoral.

La Secretaría del Consejo General tiene, entre sus atribuciones, la de informar a los miembros del máximo órgano de dirección sobre el cumplimiento de los acuerdos y resoluciones aprobados por dicho colegiado, con fundamento en los artículos 46, párrafo 1, inciso c) de la Ley General de Instituciones y Procedimientos Electorales; 41, párrafo 2, inciso b), del Reglamento Interior del Instituto Nacional Electoral y 11, párrafo 1, inciso g), del Reglamento de Sesiones del Consejo General.

La Dirección del Secretariado, en apoyo a la Secretaría Ejecutiva (Reglamento Interior del INE, artículo 68, inciso d) ha venido desarrollando herramientas que permitan sistematizar los acuerdos y dar seguimiento a los compromisos asignados a las diferentes áreas del Instituto.

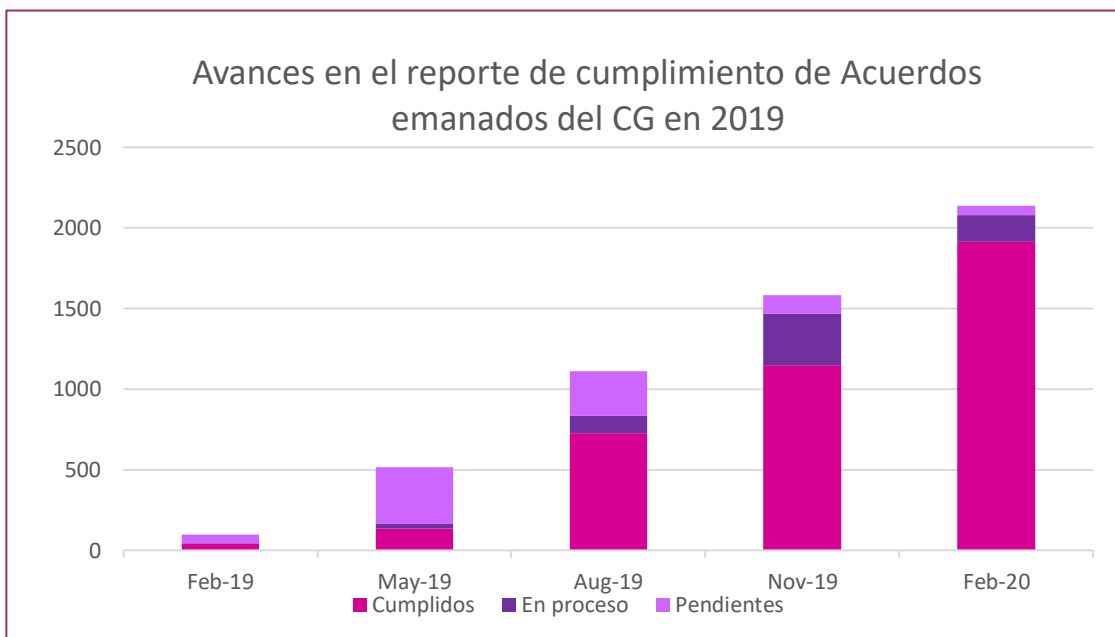
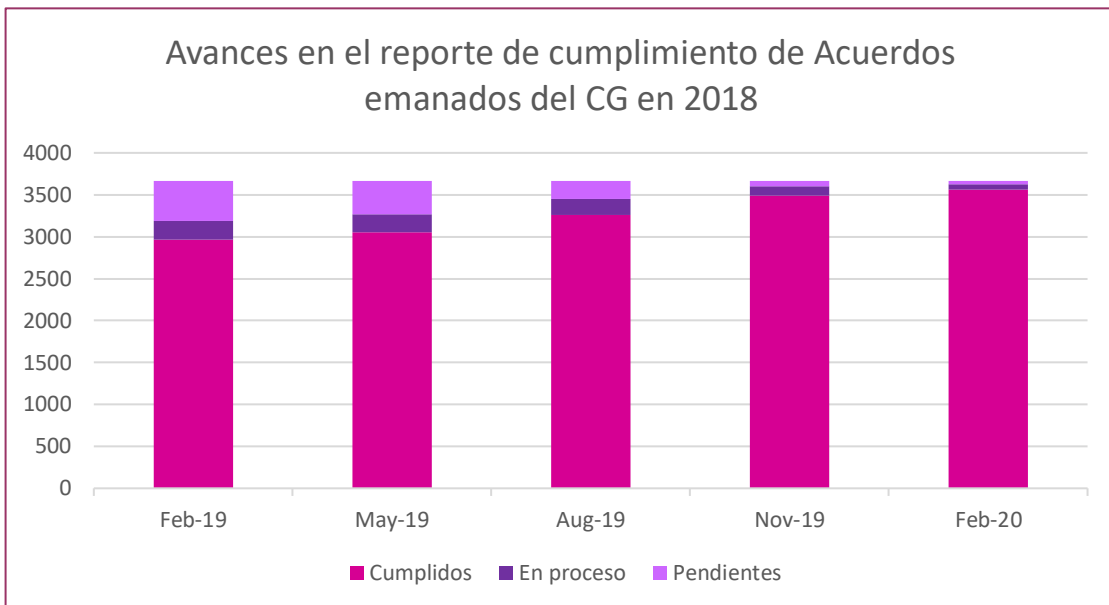
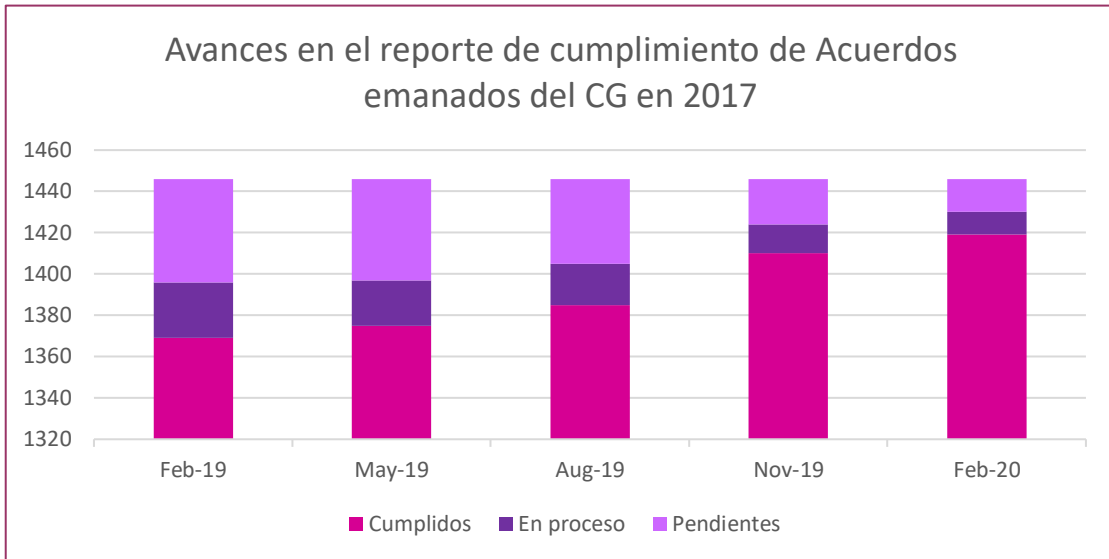
Gracias al acompañamiento de la Secretaría Ejecutiva y de la Unidad Técnica de Servicios de Informática, en 2019 se puso a disposición de las Direcciones Ejecutivas y Unidades Técnicas, un nuevo ***Sistema de Seguimiento de Acuerdos***.

Este sistema busca ser una herramienta más accesible tanto para el área usuaria y permite la notificación electrónica sobre la asignación y el estatus de los compromisos asignados, el acceso a la consulta y reporte de avances para cada área. Con el apoyo de las Direcciones Ejecutivas y Unidades Técnicas, se han designado y capacitado a los enlaces responsables y se ha logrado hacer mejoras sustantivas al Sistema.

El presente informe, da cuenta de los compromisos emanados de los acuerdos y resoluciones del Consejo General del Instituto Nacional Electoral, que mandatan a las áreas ejecutivas y técnicas su cumplimiento, así como a la Secretaría Ejecutiva de este Instituto, con fecha de corte al **18 de febrero de 2020**.

A partir de la instrumentación de la herramienta informática, el reporte de avances ha aumentado de manera significativa, logrando actualizar el cumplimiento de los acuerdos y resoluciones del órgano superior de dirección.

Lo anterior, puede apreciarse en las siguientes gráficas:



A continuación se reporta el avance de cumplimiento de los compromisos emanados de los Acuerdos y Resoluciones del Consejo General, correspondiente a los años 2014, 2015, 2016, 2017, 2018, 2019 y 2020.

- **Año 2014**

INSTITUTO NACIONAL ELECTORAL

De las 49 sesiones celebradas en el año 2014, se generaron **817** compromisos, de los cuales 808 están cumplidos y nueve en proceso de cumplimiento. VÉASE GRÁFICOS B1 Y B2

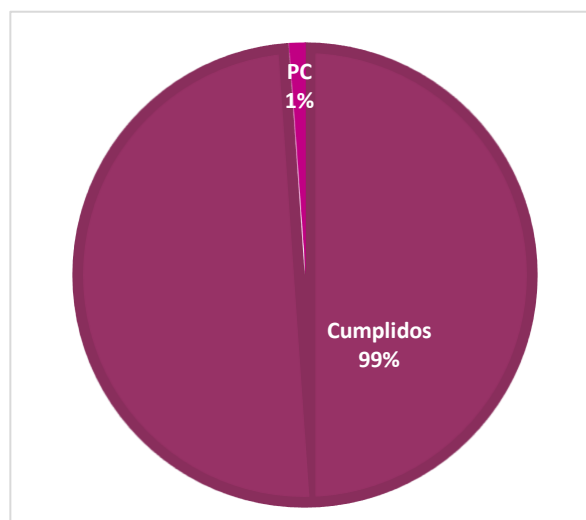
GRÁFICO B1

SESIONES 2014	
ORD	EXT
4	45

2014		
Total	C	PC
817	808	9
	99%	1%

C = Cumplidos PC = Proceso de cumplimiento P = Pendientes

GRÁFICO B2



SEGUIMIENTO

Referente a los nueve compromisos *en proceso de cumplimiento*, éstos están distribuidos de la siguiente manera:

GRÁFICO B3

PC TOTAL	DEA	DECEYEC
9	8	1

PC = Proceso de cumplimiento

- **Año 2015**

De las 72 sesiones celebradas en el año 2015, se generaron **1997** compromisos, de los cuales 1991 están cumplidos y seis asuntos en proceso de cumplimiento. VÉASE GRÁFICO C1 Y C2

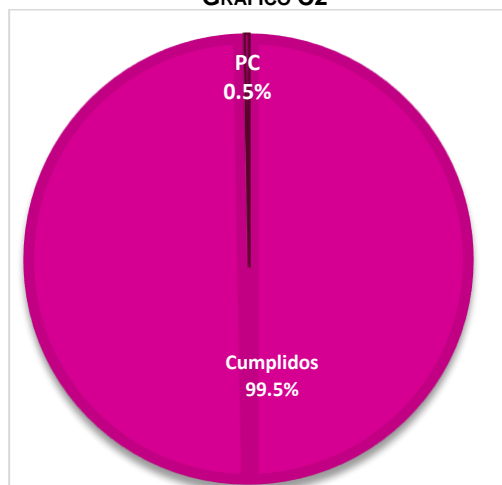
GRÁFICO C1

SESIONES	
2015	
ORD	EXT
9	63

2015		
Total	C	PC
1997	1991	6
	99.5%	0.5%

C = Cumplidos PC = Proceso de cumplimiento

GRÁFICO C2



SEGUIMIENTO

Los seis compromisos **en proceso de cumplimiento**, se encuentran a cargo de la Dirección Ejecutiva de Administración.¹ VÉASE GRÁFICO C3

GRÁFICO C3
COMPROMISOS

PC TOTAL	DEA
6	6

PC = Proceso de cumplimiento

¹ El detalle de los compromisos y el reporte de cumplimiento se desagrega en el Anexo del presente Informe.

- **Año 2016**

De las 59 sesiones celebradas en el año 2016, se generaron **1,846** compromisos, de los cuales 1,840 están cumplidos, cuatro en proceso de cumplimiento y dos asuntos pendientes. VÉASE GRÁFICO D1 Y D2

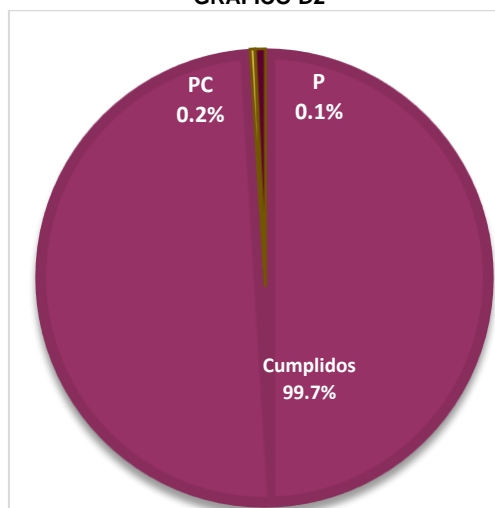
GRÁFICO D1

SESIONES		
2016		
ORD	EXT	ESP
4	54	1

2016			
Total	C	PC	P
1846	1840	4	2
	99.7%	0.2%	0.1%

C = Cumplidos PC = Proceso de cumplimiento P = Pendientes

GRÁFICO D2



SEGUIMIENTO

Referente a los cuatro compromisos **en proceso de cumplimiento**, éstos están distribuidos de la siguiente manera:

GRÁFICO D3
COMPROMISOS

PC TOTAL	DECEYEC	DEA	UTF
4	2	1	1

PC = Proceso de cumplimiento

Por otra parte, los dos asuntos **pendientes** se encuentran a cargo de la Unidad Técnica de Fiscalización.²

GRÁFICO D4
COMPROMISOS

P TOTAL	UTF
2	2

P = Pendientes

² El detalle de los compromisos y el reporte de cumplimiento se desglosa en el Anexo del presente Informe.

- **Año 2017**

De las 54 sesiones celebradas en el año 2017, se generaron **1,446** compromisos, de los cuales 1,419 están cumplidos, 11 en proceso de cumplimiento y 16 asuntos pendientes. VÉASE GRÁFICO E1 Y E2

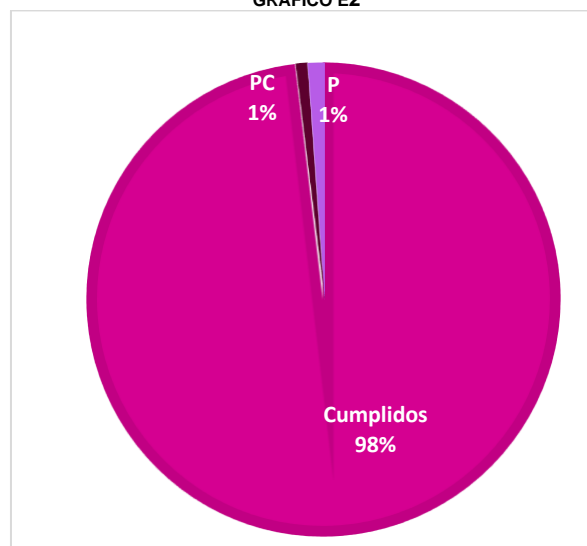
GRÁFICO E1

SESIONES 2017	
ORD	EXT
7	47

2017			
Total	C	PC	P
1446	1419	11	16
	98%	1%	1%

C = Cumplidos PC = Proceso de cumplimiento P = Pendientes

GRÁFICO E2



SEGUIMIENTO

De los **11** asuntos en **proceso de cumplimiento**, éstos están distribuidos de la siguiente manera:

GRÁFICO E3
COMPROMISOS

PC	UTF	DEA
11	9	2

PC = Proceso de cumplimiento

Por otra parte, los **16** compromisos **pendientes**³ se encuentran distribuidos de la manera siguiente:

GRÁFICO E4
COMPROMISOS

P	UTF	DECEYEC	DS-UNICOM
16	14	1	1

P = Pendientes

³ El detalle de los compromisos y el reporte de cumplimiento se desagrega en el Anexo del presente Informe

- **Año 2018**

De las 47 sesiones celebradas en el año 2018, se generaron **3,662** compromisos, de los cuales 3,564 están cumplidos, 65 en proceso de cumplimiento y 33 asuntos pendientes. VÉASE GRÁFICO F1 Y F2

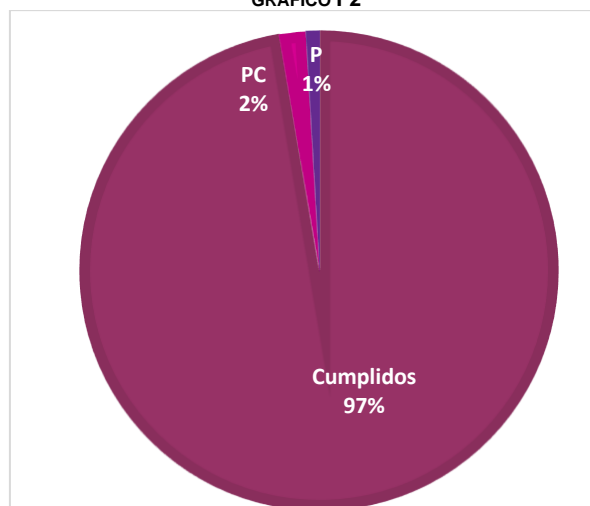
GRÁFICO F1

SESIONES 2018		
ORD	EXT	ESP
8	38	1

2018			
Total	C	PC	P
3662	3564	65	33
	97%	2%	1%

C = Cumplidos PC = Proceso de cumplimiento P = Pendientes

GRÁFICO F2



SEGUIMIENTO

De los **65** asuntos en **proceso de cumplimiento**, éstos están distribuidos de la siguiente manera:

GRÁFICO F3
COMPROMISOS

PC	DIRECCIONES EJECUTIVAS	UNIDADES TÉCNICAS
65	47	18

PC = Proceso de cumplimiento

Por otra parte, los **33** compromisos **pendientes**⁴ se encuentran distribuidos de la manera siguiente:

GRÁFICO F4
COMPROMISOS

P	DIRECCIONES EJECUTIVAS	UNIDADES TÉCNICAS
33	4	29

P = Pendientes

4 El detalle de los compromisos y el reporte de cumplimiento se desglosa en el Anexo del presente Informe

- **AÑO 2019**

De las 39 sesiones celebradas al 16 de diciembre de 2019, se han generado **2,138** compromisos, de los cuales 1,916 están cumplidos, 169 en proceso de cumplimiento y 53 asuntos pendientes. VÉASE GRÁFICO G1 Y G2

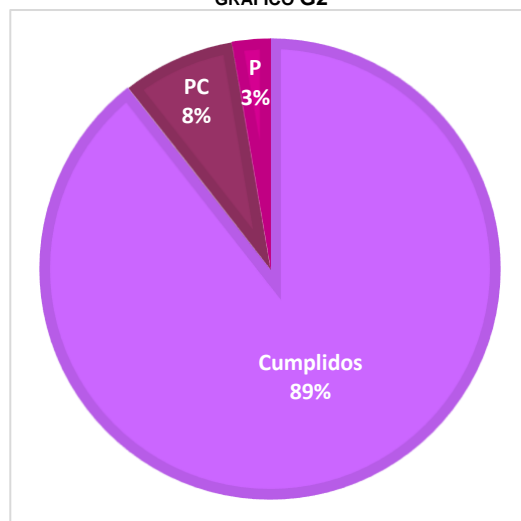
GRÁFICO G1

SESIONES 2019	
ORD	EXT
4	35

2019			
Total	C	PC	P
2138	1916	169	53
	89%	8%	3%

C = Cumplidos PC = Proceso de cumplimiento P = Pendientes

GRÁFICO G2



SEGUIMIENTO

De los **169** asuntos **en proceso de cumplimiento**, éstos están distribuidos de la siguiente manera:

GRÁFICO F3
COMPROMISOS

PC	DIRECCIONES EJECUTIVAS	UNIDADES TÉCNICAS
169	54	115

PC = Proceso de cumplimiento

Por otra parte, los **53** compromisos **pendientes** se encuentran distribuidos de la manera siguiente:

GRÁFICO G4
COMPROMISOS

P	DIRECCIONES EJECUTIVAS	UNIDADES TÉCNICAS
53	9	44

P = Pendientes

5 El detalle de los compromisos y el reporte de cumplimiento se desglosa en el Anexo del presente Informe

- **Año 2020**

De las dos sesiones celebradas al 22 de enero de 2020, se han generado **106** compromisos, de los cuales 64 están cumplidos, 31 en proceso de cumplimiento y 11 asuntos pendientes. VÉASE GRÁFICO H1 Y H2

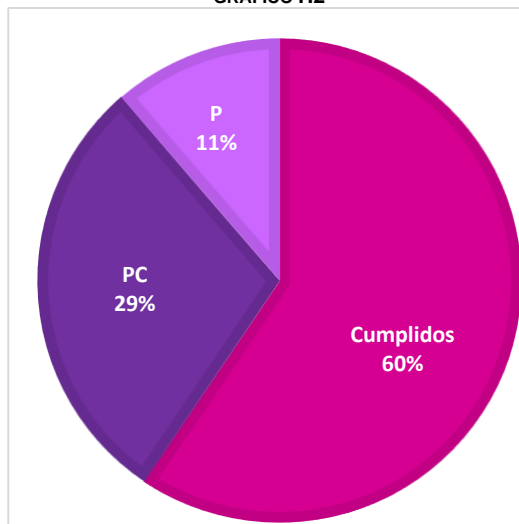
GRÁFICO H1

SESIONES	
2020	
EXT	
2	

2020			
Total	C	PC	P
106	64	31	11
	60%	29%	11%

C = Cumplidos PC = Proceso de cumplimiento P = Pendientes

GRÁFICO H2



SEGUIMIENTO

De los **31** asuntos **en proceso de cumplimiento**, éstos están distribuidos de la siguiente manera:

GRÁFICO H3
COMPROMISOS

PC	DIRECCIONES EJECUTIVAS	UNIDADES TÉCNICAS
31	8	23

PC = Proceso de cumplimiento

Por otra parte, los **11** compromisos **pendientes** se encuentran distribuidos de la manera siguiente:

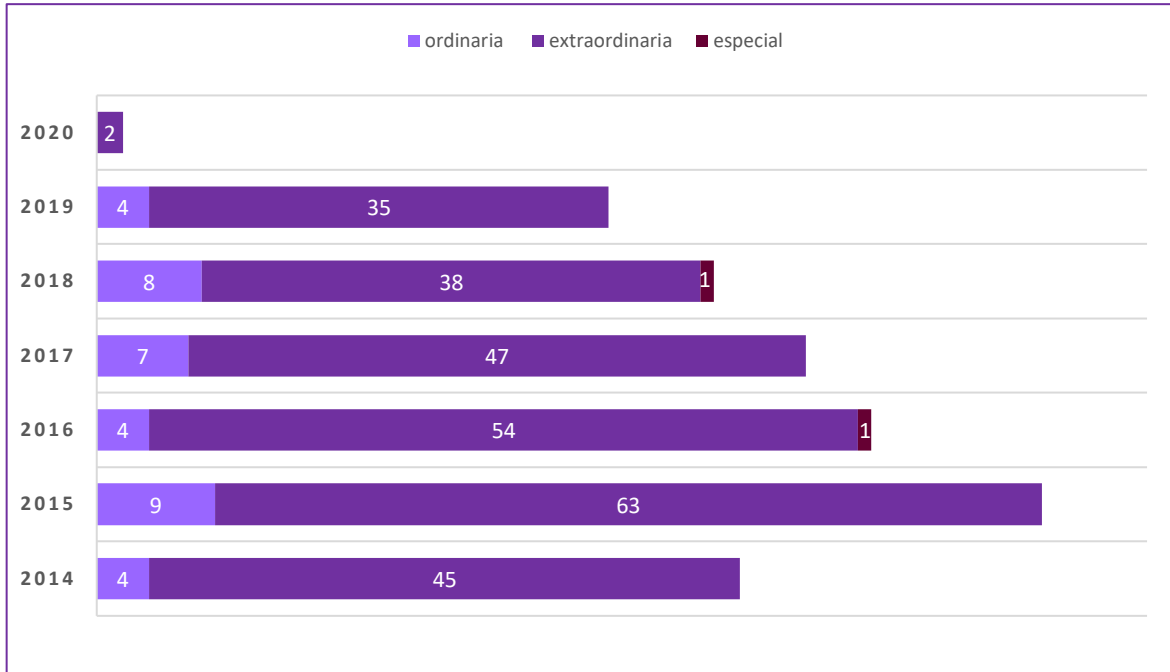
GRÁFICO H4
COMPROMISOS

P	DIRECCIONES EJECUTIVAS	UNIDADES TÉCNICAS
11	5	6

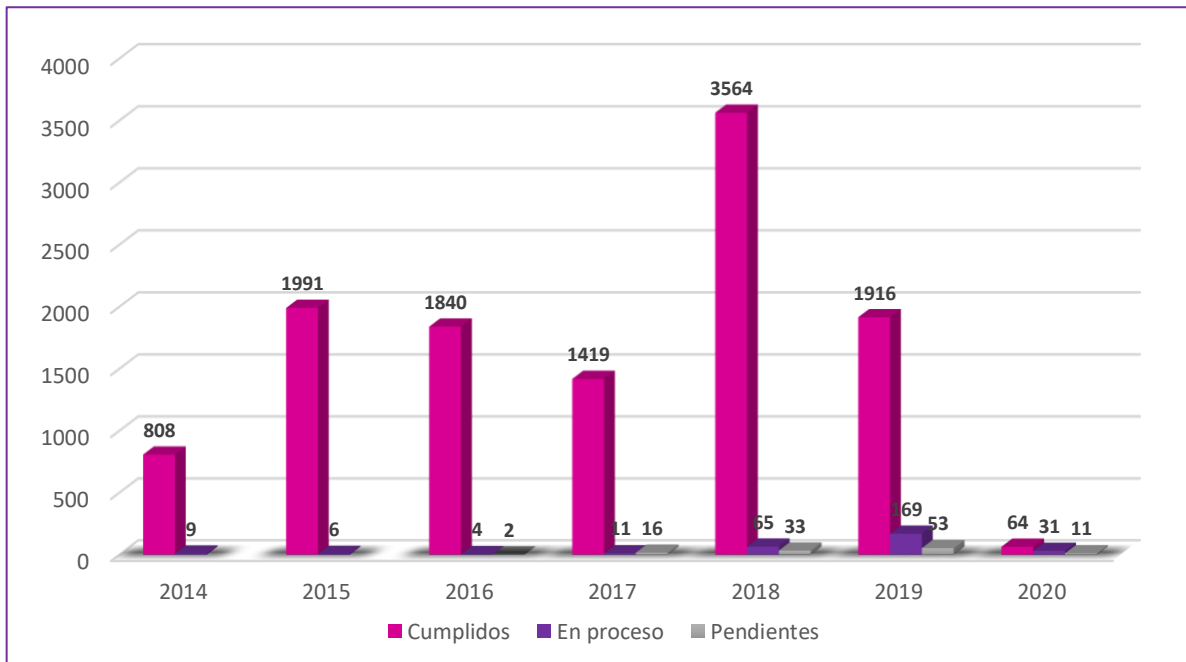
P = Pendientes

III. REPORTE GENERAL

SESIONES INE



COMPROMISOS INE



IV. CUADRO DE INCIDENCIAS EN EL COBRO DE MULTAS

- **Resolución INE/CG27/2014**

Referente al cobro de multas de las personas morales sancionadas en el expediente citado a rubro, con fecha de corte al 18 de febrero de 2020 las dos multas pendientes de pago se encuentran en control de cobro del SAT. (VÉASE CUADRO1)

CUADRO 1

No.	PERSONA MORAL	IMPORTE DE LA SANCIÓN	ESTATUS
1	GLORIA HERMINIA ENCISO POWER XEHC-AM-1590	\$ 8,767.28	En control de cobro del SAT.
2	RADIOTELEVISORA DE MEXICO NORTE, S.A. DE C.V. CANAL 9	\$ 14,067.83	Pagada

- **Resolución INE/CG110/2015** (Expediente SCG/PE/MORENA/CG/30/INE/46/2014 y ACUMULADOS)

En relación con las personas físicas y morales que fueron sancionadas en el expediente citado a rubro, con fecha de corte al 18 de febrero de 2020 las dos multas pendientes de pago se encuentran en control de cobro del SAT. (VÉASE CUADRO2)

CUADRO 2

No.	PERSONA FÍSICA O MORAL	IMPORTE DE LA SANCIÓN	ESTATUS
1	Patronato Cultural Monclova, A.C.:	\$6,886.20	No pagado SAT, se cancela el procedimiento administrativo de ejecución de cobro por insolvencia del deudor
2	Carlos de Jesús Quiñones Armendáriz:	\$47,721.76	En control de cobro del SAT