

INFORME

**SOBRE EL
CUMPLIMIENTO DE
ACUERDOS Y
RESOLUCIONES DE LA
JUNTA GENERAL
EJECUTIVA DEL
INSTITUTO NACIONAL
ELECTORAL**

Febrero 2020

ÍNDICE

	Pág.
I. PRESENTACIÓN.....	3
II. SEGUIMIENTO COMPROMISOS.....	4
AÑO 2018.....	5
AÑO 2019.....	6
AÑO 2020.....	7
III. REPORTE GENERAL	8

I. PRESENTACIÓN

La Junta General Ejecutiva es un órgano central de naturaleza colegiada, integrado en los términos del artículo 47, numeral 1, de la Ley General de Instituciones y Procedimientos Electorales.

Con base en los artículos 41, párrafo segundo, inciso b), del Reglamento Interior del Instituto Nacional Electoral, y 7, párrafos primero y segundo, inciso h), del Reglamento de Sesiones de la Junta General Ejecutiva, el Secretario Ejecutivo debe llevar a cabo y supervisar el cumplimiento de los acuerdos de la Junta General Ejecutiva, así como informar a sus miembros sobre el mismo.

La Dirección del Secretariado, en apoyo a la Secretaría Ejecutiva (Reglamento Interior del INE, artículo 68, inciso d), ha venido desarrollando herramientas que permiten sistematizar los acuerdos y dar seguimiento a los compromisos asignados a las diferentes áreas del Instituto.

Gracias al acompañamiento de la Secretaría Ejecutiva y de la Unidad Técnica de Servicios de Informática, en 2019 se puso a disposición de las Direcciones Ejecutivas y Unidades Técnicas, un nuevo **Sistema de Seguimiento de Acuerdos**.

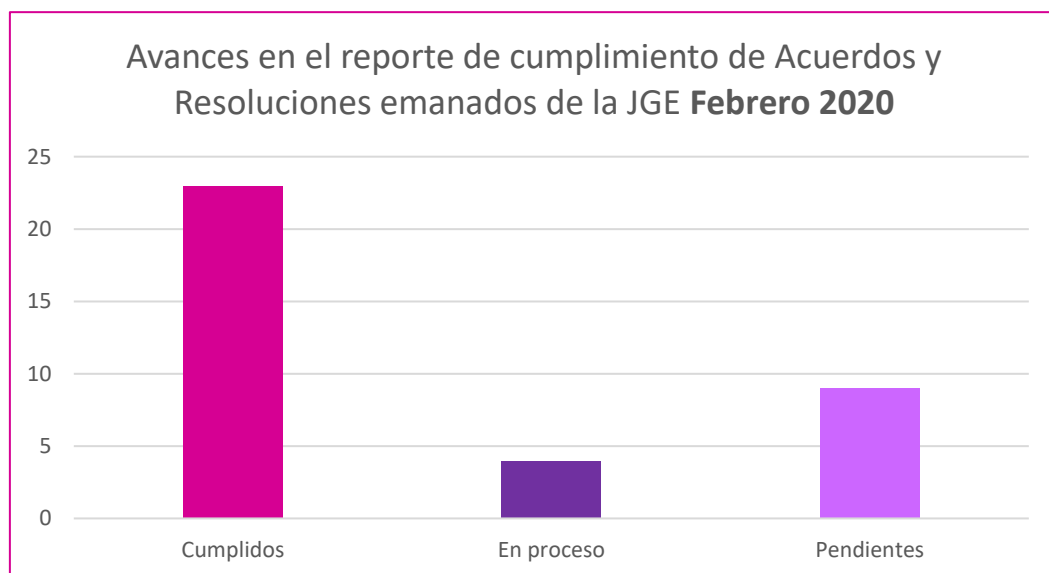
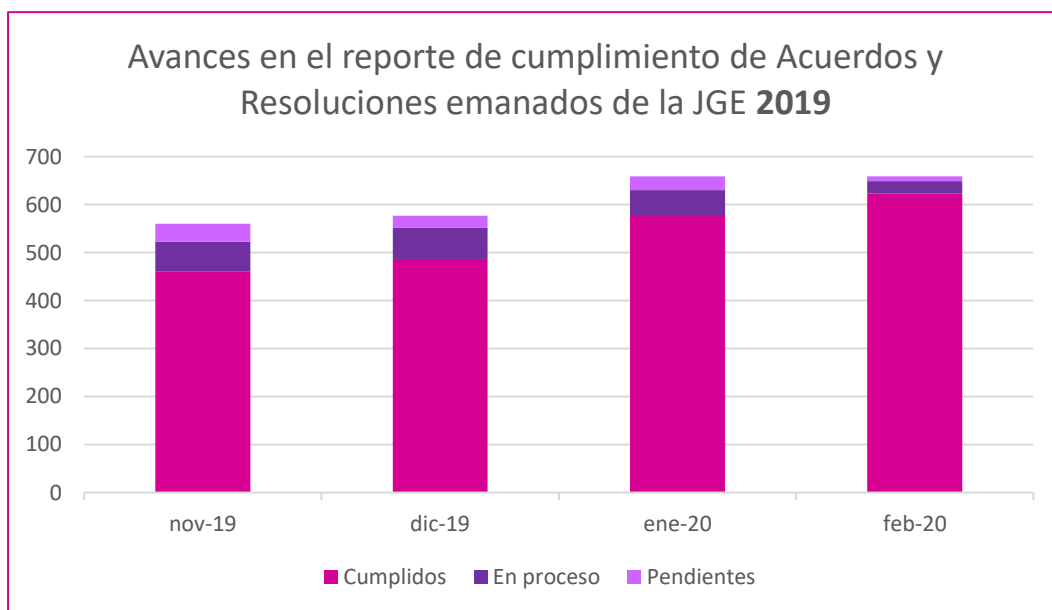
Este sistema busca ser una herramienta más accesible para el área usuaria, permite la notificación electrónica sobre la asignación, el estatus de los compromisos asignados, el acceso a la consulta y reporte de avances para cada área. Con el apoyo de las Direcciones Ejecutivas y Unidades Técnicas, se han designado y capacitado a los enlaces responsables, logrando mejoras sustantivas en el reporte al Sistema de Seguimiento.

El presente informe, de carácter mensual, da cuenta de los compromisos emanados de los acuerdos y resoluciones de la Junta General Ejecutiva del Instituto Nacional Electoral, que mandatan a las áreas ejecutivas y técnicas su cumplimiento, así como a la Secretaría Ejecutiva de este Instituto, con un corte de información al **13 de febrero de 2020**.

II. SEGUIMIENTO COMPROMISOS DE LA JUNTA GENERAL EJECUTIVA

A partir de la instrumentación de la nueva herramienta informática el reporte de avances ha aumentado de manera significativa.

En las siguientes gráficas se muestra el avance de cumplimiento de los compromisos de JGE con fecha de corte al 13 de febrero de 2020:



A continuación, se muestra el análisis del cumplimiento de compromisos de Acuerdos y Resoluciones emanados de la Junta General Ejecutiva por año de aprobación. El reporte comienza tomando en cuenta el año 2018 pues los compromisos adoptados del 2014 al 2017, ya han sido reportados como cumplidos.

- **Año 2018**

De las 31 sesiones celebradas en el año 2018, se generaron **690** compromisos, de los cuales 688 están cumplidos, y dos asuntos en proceso de cumplimiento.

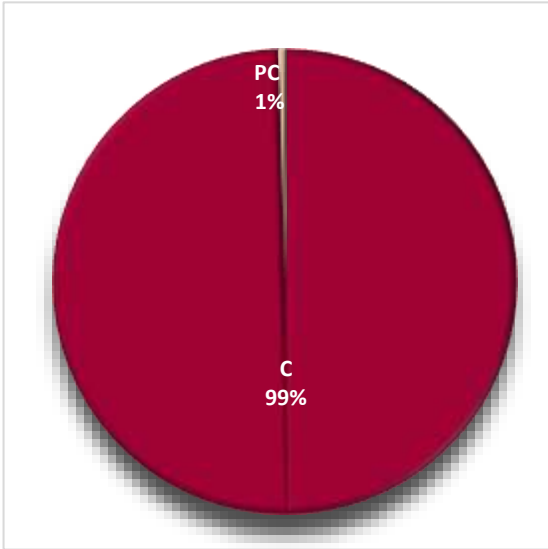
GRÁFICO B1

SESIONES 2018		
Total	ORD	EXT
31	12	19

COMPROMISOS 2018		
Total	C	PC
690	688	2
	99%	1%

C = Cumplidos PC = Proceso de cumplimiento

GRÁFICO B2



SEGUIMIENTO COMPROMISOS

EN PROCESO

La Dirección Ejecutiva de Administración tiene **dos compromisos en proceso de cumplimiento**.¹

COMPROMISOS	
PC TOTAL	DEA
2	2

PC = Proceso de cumplimiento

¹ El detalle de los compromisos y el reporte de cumplimiento se desagrega en el Anexo del presente Informe.

- **Año 2019**

De las 22 sesiones celebradas durante 2019, se generaron **659** compromisos, de los cuales 623 están cumplidos, 26 en proceso de cumplimiento, y 10 asuntos pendientes.

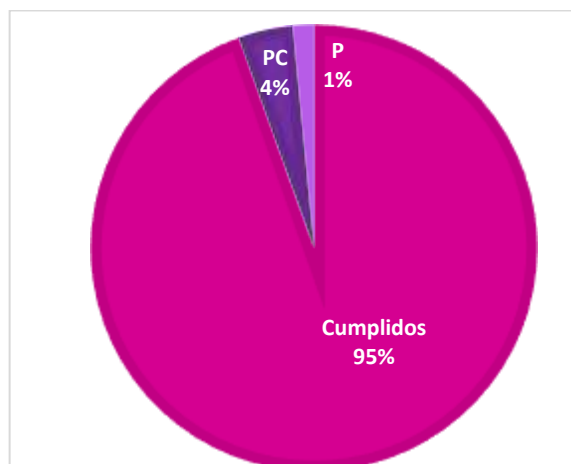
GRÁFICO C1

SESIONES 2019		
Total	ORD	EXT
22	12	10

COMPROMISOS 2019			
Total	C	PC	P
659	623	26	10
	95%	4%	1%

C = Cumplidos PC = Proceso de cumplimiento P = Pendientes

GRÁFICO C2



SEGUIMIENTO COMPROMISOS

EN PROCESO

Referente a los **26 compromisos en proceso de cumplimiento**, éstos están distribuidos de la siguiente manera:

COMPROMISOS						
PC TOTAL	DEA	DESPEN	DEPPP	DEOE	DECEYEC	DERFE
26	11	3	2	2	2	1

DS	UTCE	UTF
2	2	1

PC = Proceso de cumplimiento

PENDIENTES

Por otra parte, de los **10 asuntos pendientes**, el 90% corresponde a la Dirección Ejecutiva de Administración, mientras que el 10% restante le compete a la Unidad Técnica de Fiscalización.

COMPROMISOS		
P TOTAL	DEA	UTF
10	9	1

P = Pendientes

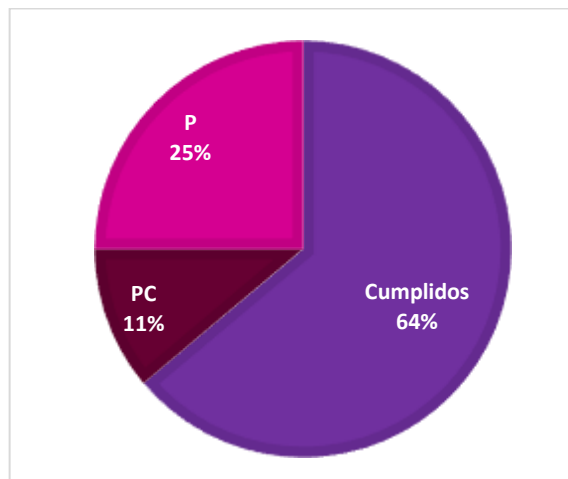
- **Año 2020**

De la sesión celebrada el 16 de enero del 2020, se generaron **36** compromisos, de los cuales 23 están cumplidos, cuatro en proceso de cumplimiento, y nueve asuntos pendientes.

GRÁFICO C1

SESIONES 2020	
Total	ORD
1	1

GRÁFICO C2



COMPROMISOS

2020			
Total	C	PC	P
36	23	4	9
	64%	11%	25%

C = Cumplidos PC = Proceso de cumplimiento P = Pendientes

SEGUIMIENTO COMPROMISOS

EN PROCESO

Referente a los **cuatro compromisos en proceso de cumplimiento**, éstos están distribuidos de la siguiente manera:

COMPROMISOS

PC TOTAL	DESPEN	DEOE	DEA
4	2	1	1

PC = Proceso de cumplimiento

PENDIENTES

Por otra parte, los **nueve asuntos pendientes** se encuentran a cargo de la Dirección Ejecutiva de Administración.

COMPROMISOS

P TOTAL	DEA
9	9

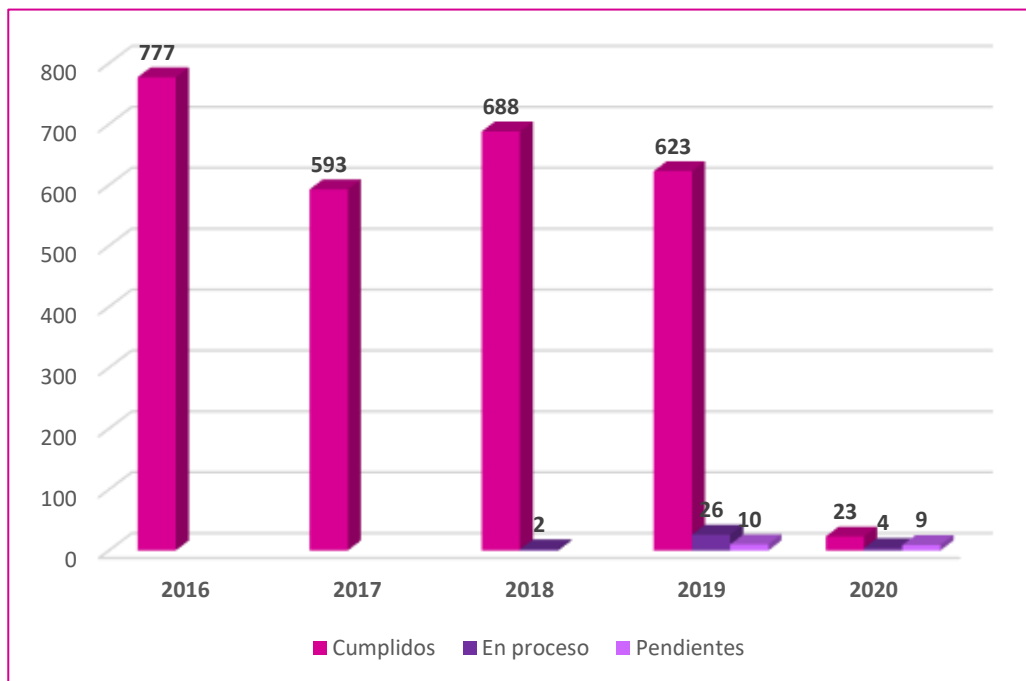
P = Pendientes

III. REPORTE GENERAL*

Sesiones de la Junta General Ejecutiva, 2016-2020

Año	Ordinaria	Extraordinaria	Total
2016	12	32	44
2017	12	24	36
2018	12	19	31
2019	12	10	22
2020	1	0	1

Compromisos emanados de la Junta General Ejecutiva, 2016-2020



*Se toma en cuenta la información obtenida a partir de la implementación del Sistema de Seguimiento de Acuerdos, en 2016.