

NUMER **ALIA**

Proceso Electoral Local **2018-2019**



Final



CONTENIDO

Glosario

Proceso Electoral Local 2018-2019

1. Mapa electoral	6
2. Cargos a elegir	7
3. Procesos Electorales Locales	8
4. Toma de protesta	14
5. Coaliciones y candidaturas comunes	16
6. Padrón Electoral y Lista Nominal	25
7. Capacitación electoral	27
8. Organización electoral	34
9. Voto en el extranjero	42
10. Conteos rápidos y PREP	48
11. Candidaturas independientes	51
12. Financiamiento y topes de gastos	52
13. Acceso a medios	61
14. Quejas y denuncias	69
15. Fiscalización	74
16. Encuestas electorales	80
17. Debates en las entidades con elecciones a la gubernatura	82
18. Jornada electoral y resultados	84



Glosario

Estructura del Instituto Nacional Electoral (INE)

- **CG:** Consejo General
- **CNV:** Comisión Nacional de Vigilancia
- **CAI:** Coordinación de Asuntos Internacionales
- **CD:** Consejos Distritales del INE
- **CDE:** Consejos Distritales del OPL
- **CNCS:** Coordinación Nacional de Comunicación Social
- **COF:** Comisión de Fiscalización
- **COTSPEL:** Comisión Temporal de Seguimiento de los Procesos Electorales Locales 2018-2019
- **DS:** Dirección del Secretariado
- **DERFE:** Dirección Ejecutiva del Registro Federal de Electores
- **DEA:** Dirección Ejecutiva de Administración
- **DECEyEC:** Dirección Ejecutiva de Capacitación Electoral y Educación Cívica
- **DEOE:** Dirección Ejecutiva de Organización Electoral
- **DEPPP:** Dirección Ejecutiva de Prerrogativas y Partidos Políticos
- **DJ:** Dirección Jurídica
- **JGE:** Junta General Ejecutiva
- **JDE:** Juntas Distritales Ejecutivas
- **JLE:** Juntas Locales Ejecutivas
- **OIC:** Órgano Interno de Control
- **OPL:** Organismo Público Local
- **SE:** Secretaría Ejecutiva
- **UTCE:** Unidad de lo Contencioso Electoral
- **UTIGND:** Unidad Técnica de Igualdad de Género y No Discriminación
- **UTF:** Unidad Técnica de Fiscalización
- **UTSI (UNICOM):** Unidad Técnica de Servicios de Informática
- **UTTPDP:** Unidad Técnica de Transparencia y Protección de Datos Personales
- **UTVOPL:** Unidad Técnica de Vinculación con los Organismos Públicos Locales

Normatividad

- **CPEUM:** Constitución Política de los Estados Unidos Mexicanos
- **LGIPE:** Ley General de Instituciones y Procedimientos Electorales
- **LGPP:** Ley General de Partidos Políticos
- **LGS MIME:** Ley General del Sistema de Medios de Impugnación en Materia Electoral

Partidos políticos nacionales

- **Morena**
- **MC:** Movimiento Ciudadano
- **PAN:** Partido Acción Nacional
- **PRD:** Partido de la Revolución Democrática
- **PT:** Partido del Trabajo
- **PRI:** Partido Revolucionario Institucional
- **PVEM:** Partido Verde Ecologista de México



Voto en el extranjero

- **CPV:** Credencial para votar expedida en territorio nacional vigente
- **SIILNERE:** Solicitud Individual de Inscripción a la Lista Nominal de Electores Residentes en el Extranjero
- **SIVE:** Solicitud Individual para Votar desde el Extranjero
- **LNRE:** Lista Nominal de Electores Residentes en el Extranjero
- **MEC:** Mesas de Escrutinio y Cómputo

Capacitación electoral

- **CAE:** Capacitadores-Asistentes Electorales
- **SE:** Supervisor Electoral

Otros

- **ACI:** Aspirante Candidato Independiente
- **LN:** Lista Nominal
- **MAC:** Módulo de Atención Ciudadana



PROCESO ELECTORAL LOCAL 2018-2019



1. Mapa electoral

Elecciones estatales 2019





2. Cargos a elegir

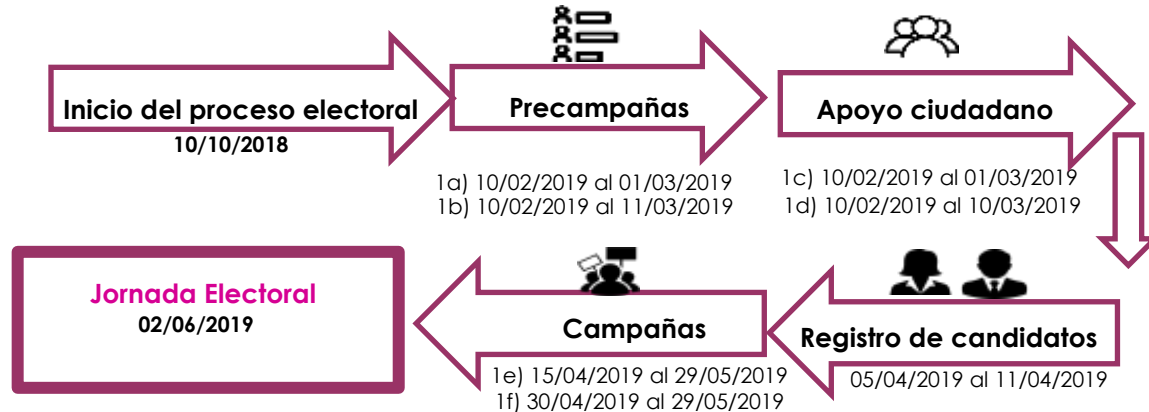
148 cargos a elegir

Entidad	Gubernatura	Diputaciones		Ayuntamientos	Total
		MR	RP		
Aguascalientes	-	-	-	11	11
Baja California	1	17	8	5	31
Durango	-	-	-	39	39
Puebla	1	-	-	5	6
Quintana Roo	-	15	10	-	25
Tamaulipas	-	22	14	-	36
Total	2	54	32	60	148



3. Procesos Electorales Locales

Aguascalientes¹



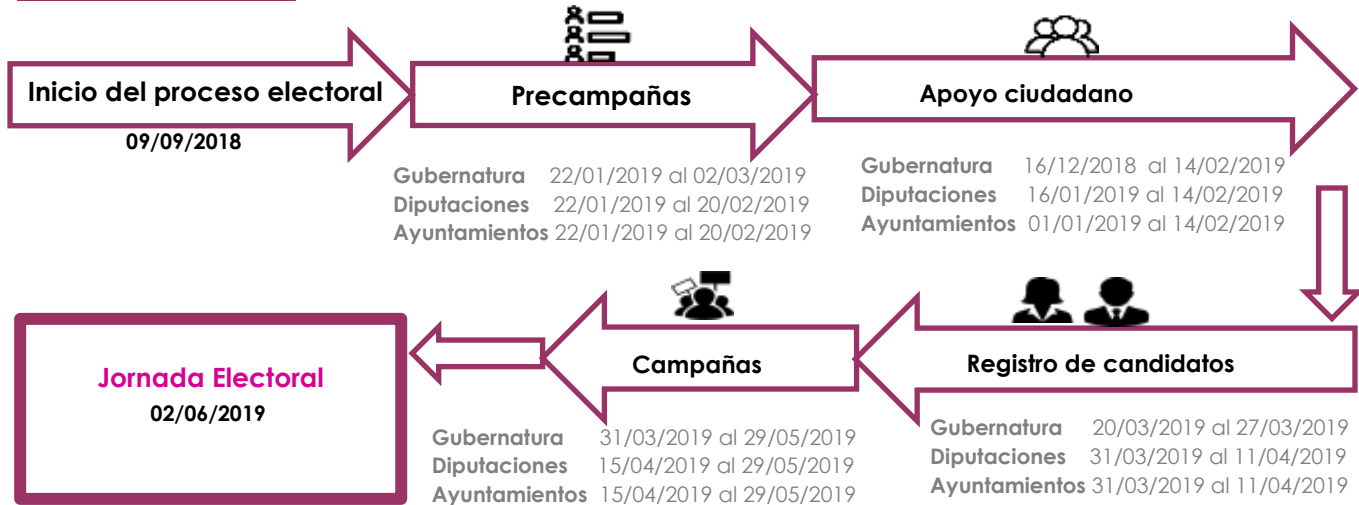
Fuente: Acuerdo CG-A-58/18, 03/11/2018

¹ El Código Electoral del estado de Aguascalientes establece distintos periodos de precampaña y campaña, dependiendo si el municipio tiene más o menos de cuarenta mil habitantes.

- 1a) Corresponde a > de 40,000 habitantes.
- 1b) Corresponde a < de 40,000 habitantes.
- 1c) Corresponde a > de 40,000 habitantes.
- 1d) Corresponde a > de 40,000 habitantes.
- 1e) Corresponde a < de 40,000 habitantes.
- 1f) Corresponde a > de 40,000 habitantes.



Baja California²

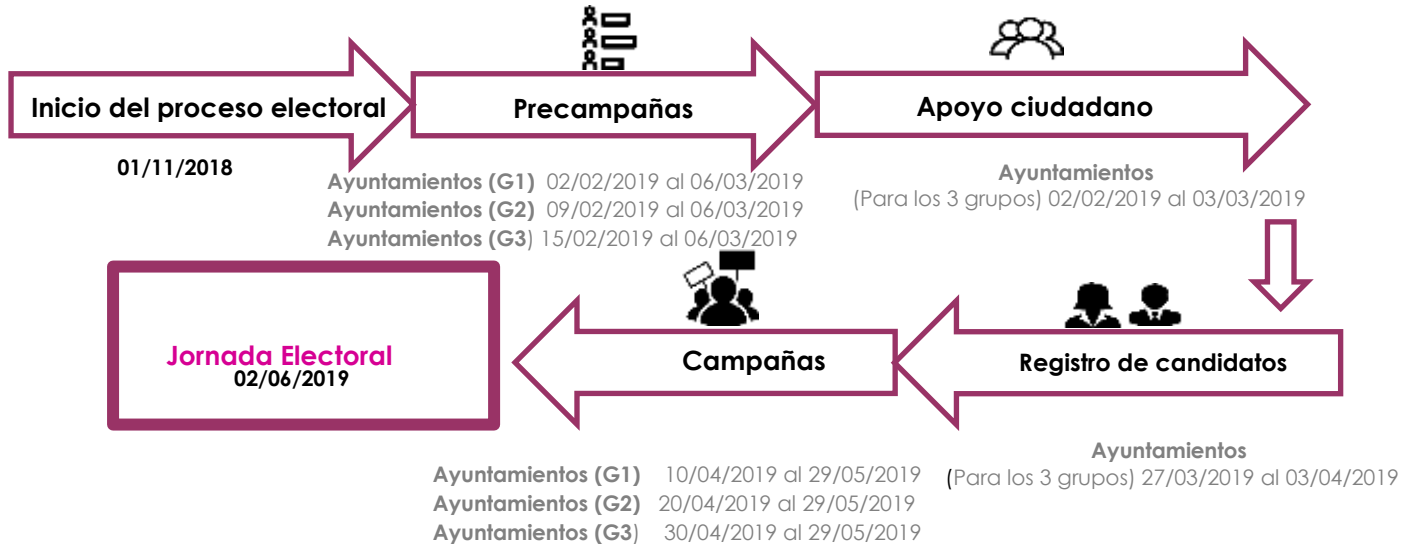


Fuente: Acuerdo INE/CG1176/2018

² El Instituto Estatal Electoral de Baja California no aprobó un calendario integral del Proceso Electoral Local 2018-2019.



Durango³

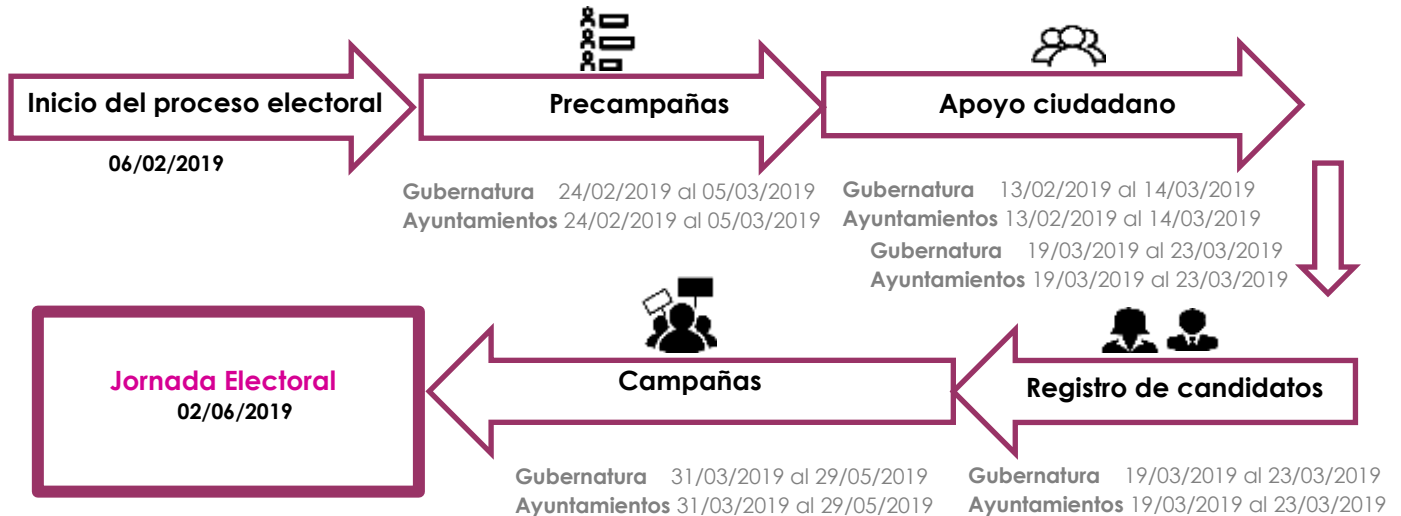


Fuente: Acuerdo IEPC/CG106/2018, 14/09/2018

³ El primer grupo (G1) de ayuntamientos corresponde a los municipios de: Durango, Gómez Palacio y Lerdo
El segundo grupo (G2) corresponde a los municipios de: Canatlán, Cuencamé, Guadalupe Victoria, Mapimí, Mezquital, Nombre de Dios, Nuevo Ideal, Poanas, Pueblo Nuevo, San Dimas, Santiago Papasquiari, El Oro, Tamazula, Tlahualilo y Vicente Guerrero.
El tercer grupo (G3) corresponde a los municipios de: Canelas, Coneto de Comonfort, General Simón Bolívar, Guanaceví, Hidalgo, Indé, Nazas, Ocampo, Otáez, Pánuco de Coronado, Peñón Blanco, Rodeo, San Bernardo, San Juan de Guadalupe, San Juan del Río, San Luis del Cordero, San Pedro del Gallo, Santa Clara, Súchil, Tepehuanes y Topia.



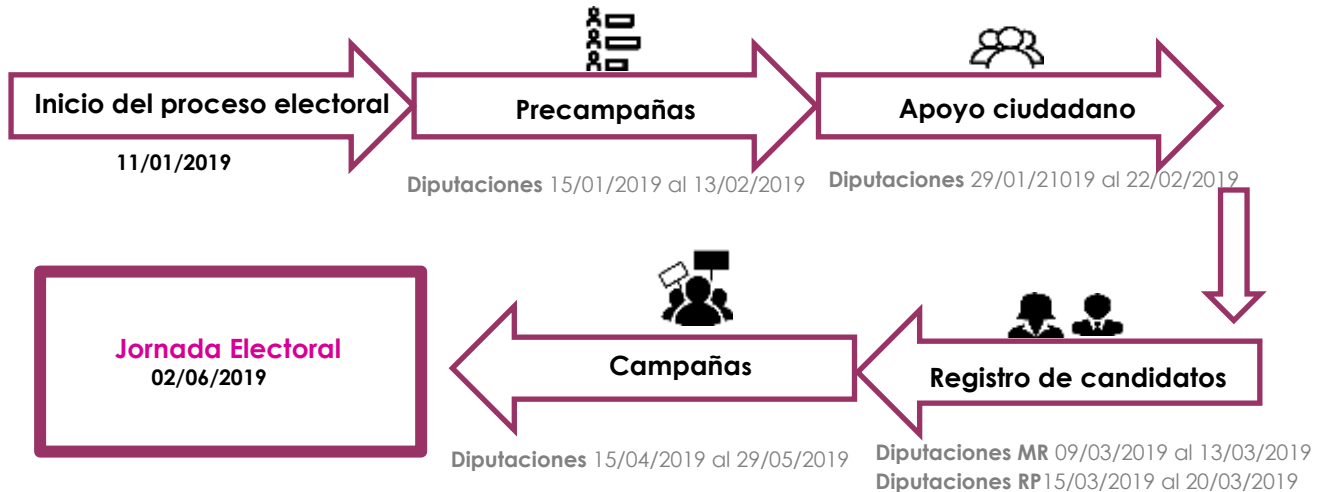
Puebla



Fuente: Acuerdo INE/CG43/2019, 06/02/2019



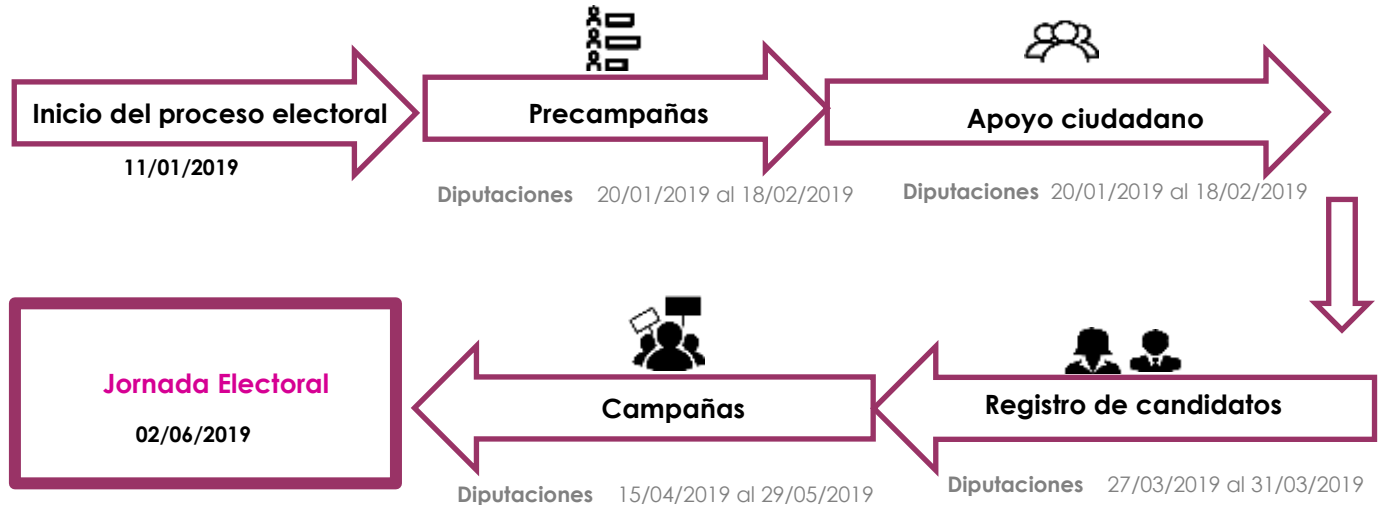
Quintana Roo



Fuente: Acuerdo IEQROO/CG-A-172-18, 26/09/2018



Tamaulipas



Fuente: Acuerdo IETAM/CG-68/2018, 31/07/2018



4. Toma de protesta

N°	Entidad	Elección local		Fecha de instalación
		Cargos a elegir	Total de cargos a elegir	
1	Aguascalientes	Ayuntamientos	11	15/10/2019
2	Baja California	Gubernatura	1	01/11/2019
		Ayuntamientos	5	01/10/2019
		Diputaciones de mayoría relativa	17	01/08/2019
		Diputaciones de representación proporcional	8	



N°	Entidad	Elección Local		Fecha de instalación
		Cargo a elegir	Total de cargos a elegir	
3	Durango	Ayuntamientos	39	01/09/2019
4	Puebla	Gubernatura	1	01/08/2019
		Ayuntamientos	5	Ver nota ⁴
5	Quintana Roo	Diputaciones de mayoría relativa	15	03/09/2019
		Diputaciones de representación proporcional	10	
6	Tamaulipas	Diputaciones de mayoría relativa	22	30/09/2019
		Diputaciones de representación proporcional	14	

⁴ Con relación a la instalación de los ayuntamientos de Tepeojuma y Ahuazotepec su fecha es el diez de septiembre, mientras que en los casos Ocoyucan, Cañada Morelos y Mazapiltepec de Juárez, el 15 de agosto de 2019.



5. Coaliciones y candidaturas comunes

Entidad	Partidos que integran la coalición	Coalición / Candidatura Común	Tipo de Coalición	Tipo de elección en la que aplica
Quintana Roo	PAN, PRD y PES (Quintana Roo)	Orden y Desarrollo por Quintana Roo	Parcial	Diputaciones
	Morena, PVEM y PT	Juntos Haremos Historia	Parcial	Diputaciones
Baja California	Morena, PT, PVEM, Transformemos	Juntos Haremos Historia en Baja California	N/A	Gubernatura
	Morena, PT, PVEM, Transformemos	Juntos Haremos Historia en Baja California	Total	Diputación y Ayuntamientos
Durango	PAN y PRD	Unamos Durango	Parcial	Ayuntamientos
	PAN y PRD[1]	Candidatura Común	Parcial	Ayuntamientos
	Morena, PT y PVEM[2]	Candidatura Común	N/A	Ayuntamientos
Puebla	Morena, PT, PVEM	Juntos Haremos Historia por Puebla	N/A	Gubernatura
	Morena, PT, PVEM y PES (Puebla)	Juntos Haremos Historia por Puebla	Parcial	Ahuazotepec, Cañada Morelos y Ocoyucan
	Morena, PT y PES	Candidatura Común	N/A	Tepeojuma
	PAN, PRD y MC	Candidatura Común	N/A	Gubernatura
	PAN-CPP	Candidatura Común	N/A	Ahuazotepec
	CPP-PAN-PRD-MC	Candidatura Común	N/A	Cañada Morelos
	PRI-CPP	Candidatura Común	N/A	Mazapiltepec de Juárez
	CPP-PRD-MC	Candidatura Común	N/A	Ocoyucan



Candidaturas registradas a las gubernaturas, diputaciones y ayuntamientos

Aguascalientes

(Ayuntamientos)

Forma de Participación	Partido Político	Presidencia Municipal		Sindicatura		Regiduría		M	H	Total
		M	H	M	H	M	H			
Partido Político	PAN	6	5	6	6	46	40	58	51	109
	PRI	6	5	5	7	45	41	56	53	109
	PRD	5	4	4	6	35	39	44	49	93
	PT	6	5	6	6	41	45	53	56	109
	PVEM	6	5	5	7	43	43	54	55	109
	MC	4	4	5	4	37	29	46	37	83
	Morena	6	5	5	7	46	39	57	51	108
	Unidos Podemos Más	3	3	3	4	21	22	27	29	56
	Partido Libre de Aguascalientes	5	5	5	6	38	36	48	47	95
	Nueva Alianza Aguascalientes	5	5	5	6	41	39	51	50	101
Candidaturas Independientes		0	4	4	0	14	16	18	20	38
TOTAL		52	50	53	59	407	389	512	498	1,010



Baja California

(Gubernatura)

Nombre	Partido/Coalición
Ignacio Anaya Barrigueté	Partido Baja California
Héctor Osuna Jaime	Movimiento Ciudadano
José Óscar Vega Marín	PAN
Enrique Acosta Fregoso	PRI
Jaime Cleofas Martínez Veloz	PRD
Jaime Bonilla Valdez	Juntos Haremos Historia en Baja California (Morena-PVEM-PT-Transformemos)



Diputaciones

Forma de participación	Partido político	Diputación de MR			Diputación de RP		
		M	H	Total	M	H	Total
Partido Político	PAN	9	8	17	2	2	4
	PRI	9	8	17	2	2	4
	PRD	10	7	17	2	2	4
	PBC	9	8	17	2	2	4
	MC	10	7	17	2	2	4
	Morena	0	0	0	2	2	4
	PVEM	0	0	0	2	2	4
	PT	0	0	0	2	2	4
	Transformemos	0	0	0	2	2	4
Coalición	Morena, PT, PVEM, Transformemos	9	8	17	0	0	0
	Candidatura Independiente	1	1	2	0	0	0
	Total	57	47	104	18	18	36



**Baja
California**
(Ayuntamientos)

Forma de participación	Partido político	Presidencia Municipal		Sindicatura		Regiduría		M	H	Total
		M	H	M	H	M	H			
Partido Político	PAN	3	2	2	3	18	15	23	20	43
	PRI	3	2	2	3	16	17	21	22	43
	PRD	3	2	2	3	18	15	23	20	43
	PBC	3	2	2	3	17	16	22	21	43
	MC	3	2	3	2	18	15	24	19	43
Coalición	Morena, PT, PVEM, Transformemos	3	2	2	3	18	15	23	20	43
Candidatura independiente		0	4	4	0	11	13	15	17	32
Total		18	16	17	17	116	106	151	139	290



Durango

Candidaturas registradas para los ayuntamientos

Forma de participación	Partido político	Presidencia Municipal		Sindicatura		Regiduría		M	H	Total
		M	H	M	H	M	H			
Partido Político	PAN	2	2	2	2	29	25	33	29	62
	PRI	19	19	19	19	166[5]	133[6]	204	171	375
	PT	13	12	12	13	121	95	146	120	266
	PVEM	9	9	9	9	93	75	111	93	204
	MC	10	12	12	10	110	89	132	111	243
	MORENA	20	18	20	18	168[7]	132	208	168	376
	Duranguense	13	14	14	13	1 2 9	105	156	132	288
Coalición	PAN-PRD	17	17	17	16	144	110	178	143	321
Candidatura independiente		0	6	6	0	3 5	29	41	35	76
Total		103	109	111	100	995	793	1,209	1,002	2,211



Puebla

(Gubernatura)		
Candidato postulado	Forma de participación	Partidos
Enrique Cárdenas Sánchez	Candidatura Común	PAN, PRD y MC
Luis Miguel Gerónimo Barbosa Huerta	Coalición	Morena, PT y PVEM
Alberto Jiménez Merino	Partido	PRI

(Ayuntamientos)

Forma de participación	Partido político	Presidencia Municipal		Sindicatura		Regiduría		M	H	TOTAL
		M	H	M	H	M	H			
Partido Político	PAN	0	1	1	0	3	3	4	4	8
	PRI	1	3	3	1	12	12	16	16	32
	MC	1	1	2	1	9	9	12	11	23
	Nueva Alianza	0	1	1	0	3	3	4	4	8
	Partido del Trabajo	1	0	0	1	3	3	4	4	8
	PES	1	0	0	1	3	3	4	4	8
	Partido Morena	1	0	0	1	3	3	4	4	8
	PSI	1	1	1	1	6	6	8	8	16
	PVEM	2	0	0	2	6	6	8	8	16
	CPP, PAN	0	1	1	0	3	3	4	4	8
Candidatura Común	MC_CPP_PAN_PRD	1	0	0	1	3	3	4	4	8
	Morena, PT y PES	0	1	1	0	3	3	4	4	8
	PRI y PCPP	1	0	0	1	3	3	4	4	8
	PRD, MC, CPP	0	1	1	0	3	3	4	4	8
Coalición	Morena, PT, PVEM Y PES	1	2	2	1	9	9	12	12	24
Total		11	12	13	11	72	72	96	95	191



Quintana Roo

(Diputaciones)

		Diputaciones de MR			Diputaciones de RP		
		H	M	Total	H	M	Total
Coalición	MORENA-PT-PVEM	5	9	14	0	0	0
	PAN-PRO-PES Quintana Roo	7	7	14	0	0	0
Partido Político	PAN	1	0	1	3	2	5
	PRI	8	7	15	2	3	5
	PRD	0	1	1	2	3	5
	PT	0	1	1	3	2	5
	MC	8	7	15	3	2	5
	PVEM	1	0	1	3	2	5
	Morena	1	0	1	3	2	5
	PES Quintana Roo	1	0	1	3	2	5
	Partido confianza por Quintana Roo	8	7	15	3	2	5
	Movimiento Autentico Social	8	7	15	3	2	5
Candidaturas Independientes	3	0	3	0	0	0	
TOTAL		51	46	97	28	22	50

**Tamaulipas**
(Diputaciones)

	Diputación de MR			Diputación de RP		
	M	H	Total	M	H	Total
PAN	11	11	22	7	7	14
PRI	11	11	22	7	7	14
PRD	11	11	22	3	4	7
PT	11	11	22	7	7	14
MC	11	11	22	7	7	14
PVEM	11	11	22	7	7	14
Morena	11	11	22	7	7	14
Candidatura Independiente	0	1	1	0	0	0
Total	77	78	155	45	46	91



6. Padrón Electoral y lista nominal

13'573,897 ciudadanos registrados en la lista nominal

Entidad federativa	Padrón electoral	Lista Nominal	% de cobertura
Aguascalientes	968,509	966,755	99.82 %
Baja California	2,816,510	2,811,075	99.81 %
Durango	1,301,249	1,298,587	99.80 %
Puebla	4,592,977	4,584,484	99.82 %
Quintana Roo	1,250,289	1,247,995	99.82 %
Tamaulipas	2,668,110	2,665,001	99.88 %
Total	13'597,644	13'573,897	99.83 %promedio)

Fuente: INE/CG233/2019.Fecha de corte: **26 de abril 2019**



Padrón Electoral y Lista Nominal por Sexo



51% son mujeres y 49% hombres

Entidad federativa	Padrón electoral			Lista Nominal		
	Hombres	Mujeres	Total	Hombres	Mujeres	Total
Aguascalientes	468,457	500,052	968,509	467,271	499,484	966,755
Baja California	1,415,040	1,401,470	2,816,510	1,411,281	1,399,794	2,811,075
Durango	638,077	663,172	1,301,249	636,597	661,990	1,298,587
Puebla	2,145,948	2,447,029	4,592,977	2,140,981	2,443,503	4,584,484
Quintana Roo	640,512	609,777	1,250,289	639,201	608,794	1,247,995
Tamaulipas	1,307,774	1,360,336	2,668,110	1,306,101	1,358,900	2,665,001
Total	6'615,808	6'981,836	13'597,644	6'601,432	6'972,465	13'573,897

Fuente: INE/CG233/2019.Fecha de corte: **26 de abril 2019**



7. Capacitación Electoral

Fechas importantes⁵

Mes calendario sorteado	Letra sorteada	Primera insaculación	Segunda insaculación
Julio	A	7 de febrero	8 de abril
		Puebla: 28 de febrero	Puebla: 22 de abril

Primera etapa de capacitación	Segunda etapa de capacitación
9 de febrero al 31 de marzo	9 de abril al 1 de junio
Puebla: 02 de marzo al 14 de abril	Puebla: 23 de abril al 1 de junio

Fuente DECEyEC, Dirección de Capacitación Electoral. ELEC 2018-2019. Fecha de corte: **22 de enero de 2019**

⁵ Para el proceso electoral extraordinario en el estado de Puebla, la fecha de corte de la información correspondió al 06 de febrero de 2019.



6,248 personal en campo para capacitación

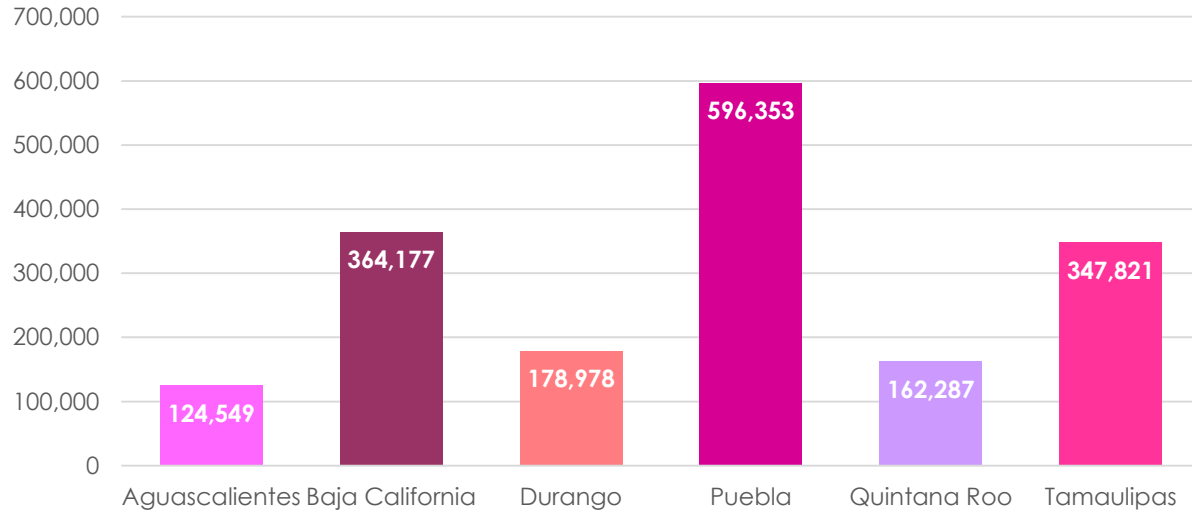
- **5,331** Capacitadores Asistentes Electorales (CAE)
- **917** Supervisores Electorales (SE)
- **16 enero al 08 de junio** Periodo contratación **SE**
- **22 enero al 08 de junio** Periodo contratación **CAE**

Entidad federativa	Personal en campo a contratar	
	SE	CAE
Aguascalientes	63	343
Baja California	176	1,111
Durango	95	523
Puebla	324	1,881
Quintana Roo	81	467
Tamaulipas	178	1,006
Total	917	5,331

Fuente: DECEyEC. Estrategia de Capacitación y Asistencia Electoral 2018-2019. Multisistema ELEC 2018-2019.
Fecha de corte: 22 de enero de 2019 y 06 de febrero para datos correspondientes a Puebla.



Primera insaculación por entidad federativa **1'774,165 ciudadanos insaculados**



	Aguascalientes	Baja California	Durango	Puebla	Quintana Roo	Tamaulipas	Total
Hombres	60,247	184,131	88,414	278,501	83,308	170,897	865,498
Mujeres	64,302	180,046	90,564	317,852	78,979	176,924	908,667
Total	124,549	364,177	178,978	596,353	162,287	347,821	1'774,165

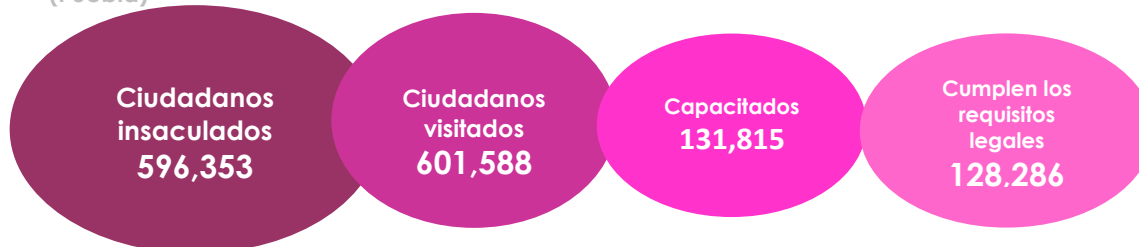


Conclusión de la primera etapa de capacitación

- **Integración de mesas directivas de casilla de las 5 elecciones ordinarias**
(Aguascalientes, Baja California, Durango, Quintana Roo y Tamaulipas)



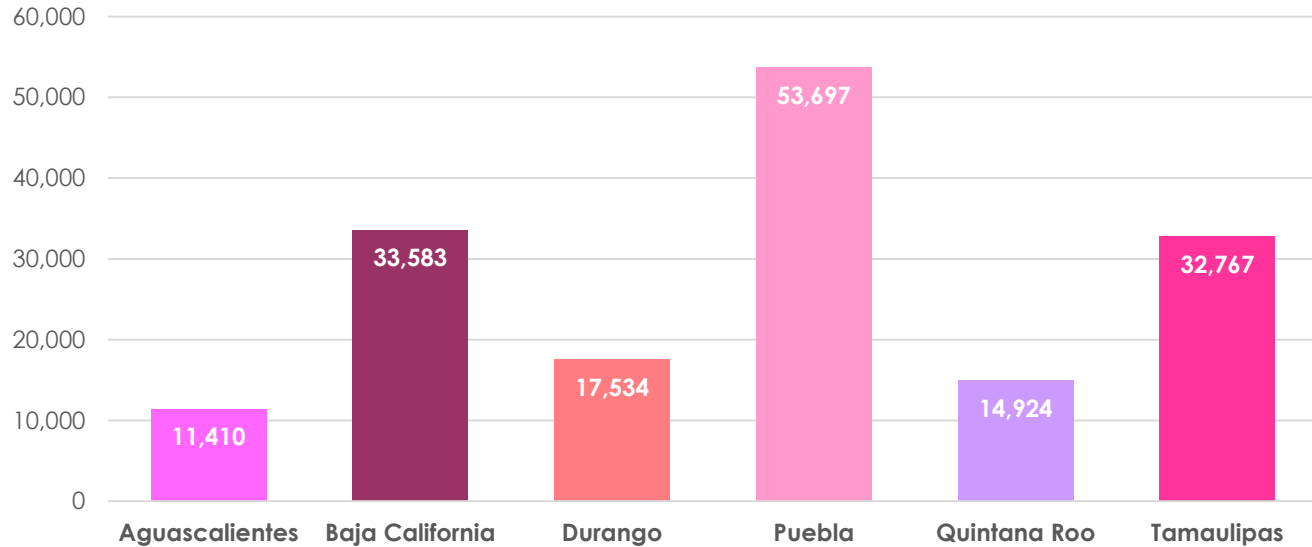
- **Integración de mesas directivas de casilla de la elección extraordinaria**
(Puebla)



Fuente: DECEyEC. Estrategia de Capacitación y Asistencia Electoral 2018-2019. Multisistema ELEC 2018-2019



Segunda insaculación por entidad federativa **163,915 ciudadanos insaculados**





Avances de la segunda etapa de capacitación (Cinco procesos electorales locales ordinarios)



Designados
110,145



Con
nombramiento
110,145



Capacitados
110,409

(Puebla)

Designados
53,697

Con
nombramiento
53,690

Capacitados
53,690

Fuente: Informe sobre la segunda etapa de capacitación de integración de mesas directivas de casilla y capacitación electoral. DECEyEC, julio 2019.



Casillas a instalar

Entidad Federativa	Básicas	Contiguas	Extraordinarias	Especiales	Total de casillas
Aguascalientes	600	913	113	4	1,630
Baja California	1,947	2,554	270	34	4,805
Durango	1,351	1,052	86	11	2,500
Puebla	2,652	4,382	594	43	7,671
Quintana Roo	938	1,068	119	11	2,136
Tamaulipas	1,995	2,316	323	30	4,664
Totales	9,483	12,285	1,505	133	23,406

Fuente: Sistema de Ubicación de Casillas, DEOE

Fecha de corte: 09/05/2019, a las 19:40 horas.



8. Organización electoral

Fechas importantes

Aprobación de casillas especiales y extraordinarias	Aprobación de casillas básicas y contiguas	Presentación de los estudios de factibilidad de mecanismos de recolección	Simulacros SIJE
15/03/2019	26/03/2019	16-31/03/2019	25 de abril, 12 y 19 de mayo

Cómputos municipales/distritales (atribución de los OPL)	Cómputos municipales/distritales (atribución del INE)
05/06/2019 (Aguascalientes, Baja California, Durango y Quintana Roo)	05/06/2019 (Puebla)
04/06/2019 (Tamaulipas)	



Observadores electorales

2,434 solicitudes aprobadas



Fuente: Sistema de Observadores Electorales, DEOE
Fecha de corte: 31/05/2019, a las 10:57 horas.




Desglose de la información Procedencia

Entidad federativa	Solicitudes	Procedencia		Aprobadas
		INE	OPE	
Aguascalientes	454	219	235	409
Baja California	585	95	490	402
Durango	157	80	77	141
Puebla	556	556	0	479
Quintana Roo	71	60	11	45
Tamaulipas	956	277	679	948
Totales	2,779	1287	1492	2,434

Fuente: Sistema de Observadores Electorales, DEOE.
Fecha de corte: 31/05/2019, a las 20:20 hrs.



Documentación electoral (Puebla)

	Tipo de documentación	Cantidad estimada a producir
	Boletas para la gubernatura	4'728,750
	Boletas para ayuntamientos	59,562

Fuente: Dirección de Estadística y Documentación Electoral de la Dirección Ejecutiva de Organización Electoral (DEOE), al 11 de abril de 2019.



Solicitudes presentadas para acreditar representantes de partidos políticos o candidaturas independientes ⁶

Entidad Federativa Partido Político / Candidatura Independiente	Representantes generales		Representantes ante MDC		
	Registrados	Sin observaciones ^[1]	Registrados	Sin observaciones *	
				Propietario	Suplente
<u>Aguascalientes</u>					
PAN	219	218	3,266	1,627	1,628
PRI	219	219	3,232	1,575	1,468
PRD	177	177	2,364	1,148	1,092
PT	200	169	1,445	1,238	137
PVEM	206	191	1,664	1,600	46
MC	96	96	245	193	48
MORENA	257	238	3,142	1,581	1,448
Total	1,374	1,308	15,358	8,962	5,867

⁶ Fuente: Sistema de Representantes de Partidos Políticos y Candidaturas Independientes, corte 27 de mayo de 2019. Consultado 29 de mayo de 2019 a las 10:20 horas. No todos los registros fueron acreditados.



Entidad Federativa Partido Político / Candidatura Independiente	Representantes generales		Representantes ante MDC		
	Registrados	Sin observaciones ^[1]	Registrados	Sin observaciones *	
				Propietario	Suplente
<u>Baja California</u>					
PAN	553	553	9,612	4,805	4,805
PRI	558	557	9,524	4,728	4,339
PRD	556	543	7,014	3,709	2,137
PT	560	532	4,445	3,429	756
PVEM	522	522	2,477	2,421	1
MC	572	533	2,326	1,965	143
MORENA	552	552	4,803	4,791	3
Total	3,873	3,792	40,201	25,848	12,184
<u>Durango</u>					
PAN	375	372	5,002	2,402	2,213
PRI	379	372	4,992	2,471	2,466
PRD	121	119	1,340	859	441
PT	292	274	2,811	1,625	1,023
PVEM	361	325	1,765	1,269	413
MC	231	179	2,560	1,407	1,015



Entidad Federativa Partido Político / Candidatura Independiente	Representantes generales		Representantes ante MDC		
	Registrados	Sin observaciones ^[1]	Registrados	Sin observaciones *	
				Propietario	Suplente
MORENA	307	267	4,183	2,015	1,772
Total	2,066	1,908	22,653	12,048	9,343
<u>Puebla</u>					
PAN	1,136	1,075	10,782	7,281	3,196
PRI	1,227	1,220	15,339	7,659	7,652
PRD	261	207	1,550	1,316	55
PT	1,230	1,084	15,260	6,995	6,887
PVEM	1,176	1,062	15,282	7,048	6,955
MC	740	652	11,628	6,553	4,567
MORENA	1,213	1,171	15,331	7,614	7,585
Total	6,983	6,471	85,172	44,466	36,897
<u>Quintana Roo</u>					
PAN	278	275	4,271	2,080	2,067
PRI	289	281	4,265	2,128	1,904
PRD	170	153	2,117	1,622	295
PT	243	232	2,436	1,898	485



Entidad Federativa Partido Político / Candidatura Independiente	Representantes generales		Representantes ante MDC		
	Registrados	Sin observaciones ⁽¹⁾	Registrados	Sin observaciones *	
				Propietario	Suplente
PVEM	275	275	2,080	2,055	3
MC	167	164	1,721	1,216	451
MORENA	279	264	3,213	1,951	1,184
Total	1,701	1,644	20,103	12,950	6,389
Tamaulipas					
PAN	603	603	7,047	4,643	2,265
PRI	610	608	9,323	4,579	4,291
PRD	303	287	2,482	1,677	573
PT	435	429	4,302	2,989	1,180
PVEM	371	357	3,893	2,795	1,012
MC	309	300	1,775	1,660	55
MORENA	548	536	8,587	4,478	3,947
Total	3,179	3,120	37,409	22,821	13,323
Total general	19,176	18,243	220,896	127,095	84,003

Fuente: Sistema de Representantes de Partidos Políticos y Candidaturas Independientes, corte 27 de mayo de 2019. Consultado 29 de mayo de 2019 a las 10:20 horas.



9. Voto en el extranjero

Calendario



15/02/2019 al 15/03/2019

Recepción de solicitudes de inscripción a la Lista Nominal de Electores Residentes en el Extranjero y confirmación de credenciales para votar desde el extranjero.



01/03/2019 al 15/03/2019

Confirmación de recepción de la credencial para votar desde el extranjero

Hasta 22/03/2019
27/03/2019

Fecha de corte de la LNERE para revisión

DERFE pondrá a disposición de los partidos políticos la LNERE para revisión a más tardar en esa fecha



16/04/2019 al 14/04/2019

Conformación de la Lista Nominal de Electores Residentes en el Extranjero (subsanes, observaciones de partidos políticos e informe)



22/04/2019 al 30/04/2019

Preparación y envío de los PEP a los ciudadanos residentes en el extranjero.



24/04/2019 al 01/06/2019

Recepción de Sobres Voto y resguardo



Credencialización en el extranjero

Lista Nominal de Electores Residentes en el Extranjero (LNERE)

PUEBLA⁷

4,269 ciudadanos y ciudadanas en la LNERE

Sexo	Total	%
Hombres	2,653	62.1%
Mujeres	1,616	37.9%
Total	4,269	100%

Fuente: INE/CG233/2019.Fecha de corte: **26 de abril 2019**

⁷ El artículo 324 Bis, párrafo primero del Código de Instituciones y Procesos Electorales del estado de Puebla, el cual estipula que las poblanas y los poblanos que residen en el extranjero podrán ejercer su voto exclusivamente para elegir la gubernatura de la entidad.



Por país de residencia



	País de residencia	Total
1	Estados Unidos de América	4,008
2	Canadá	51
3	Alemania	48
4	España	27
5	Francia	24
6	Reino Unido	18
7	Italia	9
8	Australia	8
9	Colombia	6
10	Países Bajos	6
11	Suiza	6
12	Austria	5
13	Brasil	5
14	Perú	5
15	Bélgica	4
16	Polonia	4
17	Argentina	3
18	China	3
19	Finlandia	3
20	Portugal	3

	País de residencia	Total
21	Cuba	2
22	Dinamarca	2
23	Honduras	2
24	Panamá	2
25	Andorra	1
26	Chile	1
27	Emiratos Árabes Unidos	1
28	Eslovenia	1
29	Guatemala	1
30	Hong Kong	1
31	India	1
32	Indonesia	1
33	Irlanda	1
34	Japón	1
35	Malasia	1
36	República de Corea	1
37	Rusia	1
38	Sudáfrica	1
39	Suecia	1
	Total	4,269

Fuente: DERFE, 22 de marzo de 2019



2,409 piezas postales recibidas del extranjero

País de residencia en el extranjero	Piezas postales recibidas		
	LNRE	Adenda	Total
Estados Unidos de América	2,188	1	2,189
Alemania	40	0	40
Canadá	40	0	40
España	25	1	26
Francia	20	0	20
Reino Unido	17	1	18
Italia	9	0	9
Australia	6	0	6
Suiza	6	0	6
Colombia	5	0	5
Austria	4	0	4
Brasil	4	0	4
Países Bajos	4	0	4
Perú	4	0	4
Polonia	4	0	4
Bélgica	3	0	3
Portugal	3	0	3
Argentina	2	0	2
China	2	0	2



País de residencia en el extranjero	Piezas postales recibidas		
	LNRE	Adenda	Total
Dinamarca	2	0	2
Finlandia	2	0	2
Honduras	2	0	2
Panamá	2	0	2
Chile	1	0	1
Emiratos Árabes Unidos	1	0	1
Eslovenia	1	0	1
Etiopia	0	1	1
Guatemala	1	0	1
Indonesia	1	0	1
Irlanda	1	0	1
Japón	1	0	1
República de Corea	1	0	1
Rusia	1	0	1
Sudáfrica	1	0	1
Suecia	1	0	1
Total	2,405	4	2,409

Fuente: DERFE, al 30 de mayo de 2019



Apertura y procesamiento de sobres de voto

Total de piezas postales recibidas	Sobres Voto procedentes	Sobres Voto no procedentes
2,409	2,366 ⁸	44

Fuente: DERFE, al 30 de mayo de 2019

⁸ Se tomaron en cuenta dos sobres voto, procedentes que venían en una misma pieza postal correspondientes a dos personas registradas en LNERE con el mismo domicilio.



10. Conteos rápidos y PREP

Conteos rápidos

Puebla

- ❖ Derivado de la asunción total, para llevar a cabo los procesos electorales locales extraordinarios 2019, en el estado de Puebla, emitida en el expediente INE/SE/AS02/2019 e INE/SE/AS-03/2019 acumulado (resolución INE/CG40/2019), el INE es el responsable de la implementación del conteo rápido para la elección de la gubernatura en dicha entidad.
- ❖ El INE aprobó la creación e integración del comité técnico asesor del conteo rápido para el proceso electoral local extraordinario 2019 en el estado de Puebla - COTECORA- (Acuerdo INE/CG67/2019) con la siguiente integración:

1. **Dr. Carlos Hernández Garciadiego.**
2. **Dr. Gabriel Núñez Antonio.**
3. **Dr. Carlos Erwin Rodríguez Hernández-Vela.**
4. **Mtra. Patricia Isabel Romero Mares.**

Baja California

- ❖ Posteriormente, el Consejo General del INE determinó ejercer la asunción parcial para implementar el conteo rápido en el proceso electoral local ordinario 2018-2019, en el estado de Baja California, emitida en el expediente INE/SE/ASP-01/2019 (resolución INE/CG90/2019), posteriormente aprobó que el Comité Técnico Asesor del Conteo Rápido creado mediante Acuerdo INE/CG67/2019, realice las actividades del Conteo Rápido correspondientes a la elección de Gubernatura (Acuerdo INE/CG91/2019).

Tamaño de la muestra:

522
casillas electorales*

*Aprobado por el CG en sesión extraordinaria del 26/04/2019

Tamaño de la muestra:

438
casillas electorales*

*Aprobado por el CG en sesión extraordinaria del 26/04/2019



PREP (Elecciones ordinarias)

Entidad	Implementación	Instancia interna	Integración del COTAPREP	Ente auditor
Aguascalientes	PODERNET, S.A. DE C.V.	L.I. José de Jesús Jaime Carachure Titular de la Coordinación de Informática	<ul style="list-style-type: none">• Ricardo Abel Espinosa Loera• José Armando Rodríguez Romo• Daniel Zizumbo Colunga	Centro de Física Aplicada y Tecnología Avanzada, UNAM Campus Juriquilla
Baja California	PODERNET, S.A. DE C.V.	Coordinación de Informática	<ul style="list-style-type: none">• Brenda Leticia Flores Ríos• Rafael Villa Angulo• José Cornelio Barraza Beltrán• Leonor Maldonado Meza• Brenda Alicia Barreras Yépiz• Secretario Técnico: Fernando Meza Cortez	Centro de Física Aplicada y Tecnología Avanzada, UNAM Campus Juriquilla
Durango	Poder Net. S.A de C.V.	Unidad Técnica de Cómputo	<ul style="list-style-type: none">• José Luis Bautista Cabrera• Martín Gallardo García• Miguel Ángel Ortiz Castañeda• Secretario Técnico Titular de la Unidad Técnica de Cómputo	Instituto Tecnológico de Durango
Quintana Roo	OPL	Unidad Técnica de Informática y Estadística	<ul style="list-style-type: none">• Miriam Jerónimo Toledo• Lino Rangel Gómez,• Manuel Abraham Zapata,• Juan Francisco Ayuso Sánchez.• Carlos Enrique Portes Flores• Joel Enrique Picazo Vázquez• José Regino Infante Ventura• Secretario Técnico: José de los Santos González Picazo	Instituto Tecnológico de Calkiní (ITESCAM) y Universidad Autónoma de Yucatán
Tamaulipas	PROISI, S.A. de C.V.	Unidad Técnica de Sistemas		Centro de Investigación y de Estudios Avanzados CINVESTAV, UNIDAD TAMAULIPAS



PREP (Elección extraordinaria Puebla)

- ❖ Derivado de la asunción total, para llevar a cabo los procesos electorales locales extraordinarios 2019, en el estado de Puebla, emitida en el expediente INE/SE/AS02/2019 e INE/SE/AS-03/2019 acumulado (resolución INE/CG40/2019), el INE es el responsable de la implementación del programa de resultados electorales preliminares, para la elección de la gubernatura en Puebla.
- ❖ Para lo anterior el INE aprobó la creación e integración del Comité Técnico Asesor para el Programa de Resultados Electorales Preliminares de los Procesos Electorales Locales Extraordinarios 2019, (acuerdo INE/CG71/2019) con la siguiente integración:
 1. **Mtro. Pablo Corona Fraga**
 2. **Dr. Carlo Stefan Dávila Payán**
 3. **Mtra. Sofía Isabel Ramírez Aguilar**
 4. **Dr. Gabriel Sánchez Pérez**
- ❖ El PREP será auditado por la Universidad Nacional Autónoma de México (UNAM)



11. Candidaturas independientes

20 candidaturas independientes registradas

Entidad	Cargo a elegir	Manifestación de Intención			Aspirante			Logró el mínimo de firmas			Dictaminado Procedente (Previo a registrarse por la candidatura)**			Candidaturas Registradas		
		H	M	Total	H	M	Total	H	M	Total	H	M	Total	H	M	Total
AGS	Presidencia Municipal	9	1	10	4	1	5	4	0	4	4	0	4	4	0	4
BC	Gubernatura	4	0	4	4	0	4	0	0	0	0	0	0	0	0	0
	Diputación	15	5	20	10	3	13	1	1	2	1	1	2	1	1	2
	Presidencia Municipal	12	0	12	10	0	10	4	0	4	4	0	4	4	0	4
DGO	Presidencia Municipal	10	0	10	9	0	9	7	0	7	7	0	7	6	0	6
PUE	Gubernatura	5	0	5	1	0	1	0	0	0	0	0	0	0	0	0
QROO	Diputación	13	3	16	7	2	9	4	1	5	4	0	4	3	0	3
TAMS	Diputación	9	2	11	5	2	7	1	0	1	1	0	1	1	0	1
Total		77	11	88	50	8	58	20	2	22	21	1	22	19	1	20

Fuente: UTVOPL. Fecha de corte: 25/04/2019



12. Financiamiento y topes gastos



Presupuesto 2019

\$963'004,115.55 presupuesto aprobado para los OPL

\$922'565,905.71 presupuesto local destinado a partidos políticos locales

Entidad federativa	Presupuesto OPL (aprobado)	Prerogativas							TOTAL GLOBAL Presupuesto OPL y prerogativas
		Actividades ordinarias	Actividades específicas	Franquicias postales	Campaña	Financiamient o para candidatos independent es	Financiamient o para asociaciones políticas	Total de financiamiento público a partidos políticos	
Aguascalientes ⁹	\$ 82'387,015.47	\$50'263,389.58	\$1'507,901.68	\$0.00	\$15'682,177.53	\$301,580.33	\$753,950.84	\$68'509,000.00	\$ 150'896,015.47
Baja California ¹⁰	\$ 244'521,162.63	\$144'316,323.06	\$4'329,489.69	\$0.00	\$75'044,487.99	\$1'443,163.23	\$0.00	\$225'133,463.97	\$ 469'654,626.60
Durango ¹¹	\$ 125,554,316.00	\$67'398,111.00	\$2'021,944.00	\$0.00	\$20'219,433.00	\$134,661.00	\$1'347,962.00	\$91'122,111.00	\$ 216'676,427.00
Puebla ¹²	\$48'532,473.00	\$243'956,222.00	\$0.00	\$0.00	\$0.00	\$0.00	\$0.00	\$243'956,222.00	\$ 292'488,695.00
Quintana Roo ¹³	\$ 193'037,003.00	\$63'901,498.00	\$1'917,045.00	\$0.00	\$19'170,449.00	\$383,409.00	\$0.00	\$ 97,718,170.00	\$ 290'755,173.00
Tamaulipas ¹⁴	\$ 268'972,145.45	\$139'294,898.73	\$4'178,846.93	\$5'571,795.92	\$46'803,085.96	\$278,311.21	\$0.00	\$196'126,938.74	\$ 465'099,084.19
Total	\$963'004,115.55	\$709'130,442.37	\$13'955,227.30	\$5'571,795.92	\$176'919,633.48	\$2'541,124.77	\$2'101,912.84	\$922'565,905.71	\$ 1'885,570,021.26

Fuente: Elaboración con base a los presupuestos aprobados por los congresos estatales y acuerdos aprobados por los OPL

⁹ Publicado en el Periódico Oficial del estado de Aguascalientes el 24 de diciembre de 2018 y Acuerdo CG-A-03/19. El OPL de Aguascalientes en el acuerdo CG-A-07/19 de fecha 31 de enero de 2019, señala que cuenta con un remanente por la cantidad de \$18,129,015.47; por tanto, en suma, a los \$64,258,000.00 otorgado por el Congreso Local, el OPL cuenta con \$82,387,015.47 para gasto ordinario y proceso electoral.

¹⁰ Publicado en el Periódico Oficial del estado de Baja California el 31 de diciembre de 2018 y Dictamen número tres de la Comisión Especial de Administración y Enajenaciones, aprobado por el Consejo General del Instituto Estatal Electoral de Baja California el 11 de enero de 2019.

¹¹ Publicado en el Periódico Oficial del estado de Durango el 30 de diciembre de 2018 y Acuerdo IEPC/ST02/2019.

¹² Ley de Egresos del Estado de Puebla para el Ejercicio Fiscal 2019 y Acuerdos CG/AC-131/18 y CG/AC-143/18.

¹³ Publicado en el Periódico Oficial del estado de Quintana Roo el 10 de enero de 2019, y Acuerdos IEQROO/CG/A-001-19 e IEQROO/CG/A-183-18. Este monto no considera la cifra asignada para el rubro denominado "Presupuesto para la estructura electoral", la cual asciende a \$12',345,769.00

¹⁴ Publicado en el Periódico Oficial del estado de Tamaulipas el 25 de diciembre de 2018 y Acuerdo IETAM/CG-01/2019. Cabe señalar, que mediante el oficio PRESIDENCIA/0054/2019, el OPL de Tamaulipas anexó al mismo, una base de datos en la que se refiere que recibieron una ampliación presupuestal por la cantidad de \$19,280,015.19 en Base al Proyecto Estatal 19-0211, con corte al 30 de enero de 2019. Asimismo, dicha información la sustenta con el oficio no. 3022001/DPCH/176/2019 que les fue notificado por parte de la Secretaría de Finanzas del Estado.



Topes de gastos Aguascalientes (municipios)¹⁵

Municipios	Precampaña	Campaña	Apoyo ciudadano
1-Aguascalientes	\$ 1'770,428.25	\$10'541,899.68	\$ 1'770,428.25
2-Asientos	\$ 93,999.56	\$ 558,332.32	\$ 93,999.56
3-Calvillo	\$ 128,921.44	\$ 758,478.24	\$ 128,921.44
4-Cosío	\$ 58,432.00	\$ 322,400.00	\$ 58,432.00
5-El Llano	\$ 58,432.00	\$ 322,400.00	\$ 58,432.00
6-Jesús María	\$ 210,182.83	\$ 1'317,858.36	\$ 210,182.83
7-Pabellón de Arteaga	\$ 85,275.66	\$ 506,151.88	\$ 85,275.66
8-Rincón de Romos	\$ 103,217.21	\$ 611,173.68	\$ 103,217.21
9-San Francisco de los Romo	\$ 82,830.28	\$ 546,854.88	\$ 82,830.28
10-San José de Gracia	\$ 58,432.00	\$ 322,400.00	\$ 58,432.00
11-Tepezalá	\$ 58,432.00	\$ 322,400.00	\$ 58,432.00

Fuente: Se aprobaron mediante los siguientes acuerdos: Apoyo ciudadano: CG-A-02/19; Precampañas: CG-A-67/18, y Campañas: CG-A-11/19

¹⁵ La fórmula es sobre el 20% del tope de campañas en la elección anterior



Topes de gastos

Baja California (Gubernatura y municipios)

Gubernatura y municipios	Precampaña	Campaña	Apoyo ciudadano
Gubernatura	\$ 4,743,329.97	\$ 23'716,649.86	\$ 4'743,329.97
Mexicali	\$ 1'414,180.01	\$ 7'070,900.06	\$ 1'414,180.01
Tecate	\$ 428,109.24	\$ 2'140,546.18	\$ 428,109.24
Tijuana	\$ 2'140,546.18	\$ 10'702,730.90	\$ 2'140,546.18
Playas de Rosarito	\$ 428,109.24	\$ 2'140,546.18	\$ 428,107.24
Ensenada	\$ 796,593.99	\$ 3'982,969.98	\$ 796,593.99

Fuente: Dictamen número ocho que presenta la Comisión del Régimen de Partidos Políticos y Financiamiento, aprobado el 30/11/2018



Topes de gastos Baja California (Diputados locales)

Distríto	Precampaña	Campaña	Apoyo ciudadano
I	\$ 344,226.23	\$ 1'721,131.15	\$ 344,226.23
II	\$ 280,111.59	\$ 1'400,557.94	\$ 280,111.59
III	\$ 228,876.98	\$ 1'144,384.92	\$ 228,876.98
IV	\$ 242,645.88	\$ 1'213,229.39	\$ 242,645.88
V	\$ 318,319.33	\$ 1'591,596.66	\$ 318,319.33
VI	\$ 338,623.36	\$ 1'693,116.81	\$ 338,623.36
VII	\$ 228,230.07	\$ 1'141,150.34	\$ 228,230.07
VIII	\$ 237,239.61	\$ 1'186,198.06	\$ 237,239.61
IX	\$ 225,030.61	\$ 1'125,153.03	\$ 225,030.61
X	\$ 200,792.22	\$ 1'003,961.10	\$ 200,792.22
XI	\$ 256,605.20	\$ 1'283,026.01	\$ 256,605.2
XII	\$ 247,202.26	\$ 1'236,011.30	\$ 247,202.26
XIII	\$ 282,667.03	\$ 1'413,335.14	\$ 282,667.03
XIV	\$ 308,861.60	\$ 1'544,307.98	\$ 308,861.6
XV	\$ 395,271.76	\$ 1'976,358.79	\$ 395,271.76
XVI	\$ 287,112.86	\$ 1'435,564.29	\$ 287,112.86
XVII	\$ 321,513.39	\$ 1'607,566.95	\$ 321,513.39



Topes de gastos Durango(Ayuntamientos) ¹⁶

Municipios	Tope de gastos de precampaña	Tope de gasto de campaña	Apoyo ciudadano
1-Canatlán	\$ 167,986.48	\$ 1'004,829.00	\$ 83,993.24
-Canelas	\$ 22,382.30	\$ 132,436.30	\$ 11,191.15
3-Coneto de Comonfort	\$ 24,513.95	\$ 139,289.25	\$ 12,256.98
4-Cuencamé	\$ 173,869.55	\$ 1,046,757.70	\$ 86,934.78
5-Durango	\$ 3'194,793.42	\$ 19,630,336.10	\$1'597,396.71
6-Simón Bolívar	\$ 55,023.16	\$ 320,750.50	\$ 27,511.58
7-Gómez Palacio	\$ 1'711,524.02	\$ 10,517,372.40	\$ 855,762.01
8-Guadalupe Victoria	\$ 198,474.66	\$ 1,191,561.75	\$ 99,237.33
9-Guanaceví	\$ 52,484.82	\$ 304,287.20	\$ 26,242.41
10-Hidalgo	\$ 23,840.80	\$ 134,098.85	\$ 11,920.40
11-Indé	\$ 31,371.69	\$ 179,677.05	\$ 15,685.84
12-Lerdo	\$ 730,292.79	\$ 4'473,840.95	\$ 365,146.39
13-Mapimí	\$ 123,313.03	\$ 744,335.80	\$ 61,656.52
14-Mezquital	\$ 185,292.10	\$ 1'205,632.60	\$ 92,646.05
15-Nazas	\$ 65,260.68	\$ 389,604.40	\$ 32,630.34
16-Nombre de Dios	\$ 102,449.68	\$ 598,436.90	\$ 51,224.84
17-Nuevo Ideal	\$ 144,187.76	\$ 869,756.95	\$ 72,093.88
18-Ocampo	\$ 49,504.72	\$ 278,456.85	\$ 24,752.36
19-El Oro	\$ 67,539.58	\$ 396,903.40	\$ 33,769.79
20-Otáez	\$ 26,435.24	\$ 156,685.20	\$ 13,217.62
21-Pánuco de coronado	\$ 75,624.42	\$ 450,145.55	\$ 37,812.21
22-Peñón blanco	\$ 59,118.17	\$ 345,891.50	\$ 29,559.09
23-Poanas	\$ 132,624.97	\$ 797,050.80	\$ 66,312.48
24-Pueblo nuevo	\$ 216,733.91	\$ 1'348,733.55	\$ 108,366.95

¹⁶ La fórmula es sobre el 20% del tope de campañas en la elección anterior



Municipios	Tope de gastos de precampaña	Tope de gasto de campaña	Apoyo ciudadano
25-Rodeo	\$ 68,801.74	\$ 406,757.05	\$ 34,400.87
26-San Bernardo	\$ 19,528.42	\$ 112,647.90	\$ 9,764.21
27-San Dimas	\$ 94,065.98	\$ 560,928.15	\$ 47,032.99
28-San Juan de Guadalupe	\$ 31,743.32	\$ 182,191.15	\$ 15,871.66
29-San Juan del Río	\$ 69,180.39	\$ 406,189.35	\$ 34,590.20
30-San Luis del Cordero	\$ 13,042.32	\$ 76,720.60	\$ 6,521.16
31-San Pedro del Gallo	\$ 10,412.82	\$ 60,257.30	\$ 5,206.41
32-Santa Clara	\$ 37,142.56	\$ 218,280.65	\$ 18,571.28
33-Santiago Papasquiaro	\$ 250,202.18	\$ 1,516,651.10	\$ 125,101.09
34-Súchil	\$ 36,939.22	\$ 219,172.75	\$ 18,469.61
35-Tamazula	\$ 107,087.26	\$ 675,968.50	\$ 53,543.63
36-Tepehuanes	\$ 67,574.64	\$ 409,190.05	\$ 33,787.32
37-Tlahualilo	\$ 103,721.50	\$ 612,102.25	\$ 51,860.75
38-Topia	\$ 38,986.72	\$ 236,122.65	\$ 19,493.36
39-Vicente Guerrero	\$ 115,305.33	\$ 702,123.25	\$ 57,652.66

Fuente: Se aprobaron mediante los siguientes acuerdos: Apoyo ciudadano: IEPC/CG133/2018; Precampañas: IEPC/CG122/2018, y Campañas: IEPC/CG10/2019



Topes de gastos Puebla (Gubernatura y municipios)

Gubernatura y municipios	Tope de gasto para la precampaña	Tope de gasto de campaña	Apoyo ciudadano
Gubernatura	\$ 8'592,666.00	\$ 42'963,330.00	\$ 4'296,333.00
1- Ahuazotepec	\$ 37,519.41	\$ 187,597.03	\$ 18,759.70
2- Cañada Morelos	\$ 33,974.31	\$ 169,871.55	\$ 16,987.16
3- Mazapiltepec de Juárez	\$ 28,648.09	\$ 143,240.47	\$ 14,324.05
4- Ocoyucan	\$ 41,632.86	\$ 208,164.31	\$ 20,816.43
5 Tepeojuma	\$ 30,741.04	\$ 153,705.18	\$ 15,370.52

Fuente: Acuerdo INE/CG5/2019



Topes de gastos Quintana Roo¹⁷

Distritos electorales	Precampaña	Campaña	Apoyo ciudadano
1	\$ 204,233.58	\$ 952,263.54	\$ 204,233.58
2	\$ 256,967.21	\$ 1,198,140.43	\$ 256,967.21
3	\$ 171,894.17	\$ 801,477.16	\$ 171,894.17
4	\$ 157,909.56	\$ 736,272.24	\$ 157,909.56
5	\$ 187,626.85	\$ 874,832.70	\$ 187,626.85
6	\$ 167,523.98	\$ 781,100.62	\$ 167,523.98
7	\$ 202,776.85	\$ 945,471.36	\$ 202,776.85
8	\$ 189,083.58	\$ 881,624.87	\$ 189,083.58
9	\$ 355,150.83	\$ 1,655,933.32	\$ 355,150.83
10	\$ 209,477.81	\$ 976,715.38	\$ 209,477.81
11	\$ 160,531.67	\$ 748,498.16	\$ 160,531.67
12	\$ 148,295.14	\$ 691,443.85	\$ 148,295.14
13	\$ 164,319.17	\$ 766,157.83	\$ 164,319.17
14	\$ 163,153.79	\$ 760,724.08	\$ 163,153.79
15	\$ 174,516.28	\$ 813,703.08	\$ 174,516.28

Fuente: Se aprobaron mediante los siguientes acuerdos: Precampaña IEQROO/CG-A-177-18, campaña IEQROO/CG-A-177-18, y apoyo ciudadano IEQROO/CG-A-207-18

¹⁷ El 03 de abril, el Consejo General del OPL aprobó modificar el tope de gastos de campaña, derivado de la acreditación del PES como partido local, a través del Acuerdo IEQROO/CG-A-102-19 (03/04/2019)



Topes de gastos¹⁸ Tamaulipas¹⁹

Distrito Electoral	Precampaña	Apoyo ciudadano	Campaña
1-Nuevo Laredo	\$ 1,384,114.21	\$ 461,371.4	\$ 5,693,272.05
2-Nuevo Laredo	\$ 1,545,063.33	\$ 515,021.11	\$ 6,066,286.74
3-Nuevo Laredo	\$ 1,361,167.96	\$ 453,722.65	\$ 5,564,596.62
4-Reynosa	\$ 1,369,881.27	\$ 456,627.09	\$ 5,554,233.81
5-Reynosa	\$ 1,358,986.62	\$ 452,995.54	\$ 5,646,755.58
6-Reynosa	\$ 1,544,966.91	\$ 514,988.97	\$ 5,988,217.14
7-Reynosa	\$ 1,347,115.80	\$ 449,038.6	\$ 5,682,212.19
8-Río Bravo	\$ 1,499,821.62	\$ 499,940.54	\$ 6,182,694.09
9-Valle Hermoso	\$ 1,243,833.59	\$ 414,611.2	\$ 4,980,561.66
10-Matamoros	\$ 1,286,484.20	\$ 428,828.07	\$ 5,338,613.01
11-Matamoros	\$ 1,277,650.37	\$ 425,883.46	\$ 5,110,491.78
12-Matamoros	\$ 1,429,729.52	\$ 476,576.51	\$ 5,598,055.02
13-San Fernando	\$ 1,435,285.30	\$ 478,428.43	\$ 5,515,710.18
14-Victoria	\$ 1,457,520.50	\$ 485,840.17	\$ 5,782,773.27
15-Victoria	\$ 1,421,546.48	\$ 473,848.33	\$ 5,796,156.63
16-Xicoténcatl	\$ 1,490,023.67	\$ 496,674.56	\$ 5,906,708.76
17-El Mante	\$ 1,431,127.50	\$ 477,042.50	\$ 5,493,636.93
18-Altamira	\$ 1,385,524.25	\$ 461,841.42	\$ 5,774,594.55
19-Miramar	\$ 1,249,714.76	\$ 416,571.59	\$ 5,171,785.71
20-Madero	\$ 1,516,946.94	\$ 505,648.98	\$ 5,918,930.37
21-Tampico	\$ 1,408,904.35	\$ 469,634.78	\$ 5,585,229.30
22-Tampico	\$ 1,568,419.33	\$ 522,806.44	\$ 6,053,042.79

Fuente: Se aprobaron mediante los siguientes acuerdos: Apoyo ciudadano IETAM/CG-77/2018; Precampaña IETAM/CG-99/2018 y Campaña IETAM/CG-20/2019

¹⁸ A la presente fecha, el OPL de Tamaulipas está por aprobar los topes de campaña, puesto que tiene como límite el 30 de marzo.

¹⁹ La fórmula es sobre el 30% del tope de campañas en la elección anterior



13. Acceso a medios

565 emisoras integran el catálogo de medios

Entidad federativa	Número de emisoras			Total
	Radio		Televisión	
	AM	FM	TDT (incluye multiprogramadas)	
Aguascalientes	2	22	18	42
Baja California	28	48	43	119
Durango	7	24	34	65
Puebla	13	47	28	88
Quintana Roo	8	44	31	83
Tamaulipas	29	65	74	168
Total	87	250	228	565

Fuente: DEPP. Fecha de corte: **14/02/2019**



Promocionales pautados en radio y televisión

6'576,660 spots pautados

Entidad federativa	Precampaña	Intercampaña	Campaña	Veda	Total
Aguascalientes	118,080	133,824	179,520	15,744	447,168
Baja California	447,120	312,306	673,554	44,928	1,477,908
Durango	196,386	206,178	307,158	24,570	734,292
Puebla	201,420	414,072	301,554	26,472	943,518
Quintana Roo	473,040	881,340	741,240	66,048	2,161,668
Tamaulipas	79,500	203,550	496,104	32,952	812,106
Total	1,515,546	2,151,270	2,699,130	210,714	6,576,660

Fuente: DEPPP. Fecha de corte: **02/06/2019**



Spots pautados por tipo de actor

Aguascalientes

447,168 spots pautados

Actor Político	Precampaña	Intercampaña	Campaña	Veda	Total
Partidos políticos	73,677	66,830	149,139	-	289,646
Coaliciones	-	-	-	-	-
Candidatos independientes	-	-	4,201	-	4,201
Autoridades electorales	44,403	66,994	26,180	15,744	153,321
Total	118,080	133,824	179,520	15,744	447,168

Fuente: DEPPP. Fecha de corte: **02/06/2019**



Baja California

1'447,908 spots pautados

Actor Político	Precampaña	Intercampaña	Campaña	Veda	Total
Partidos políticos	279,043	155,790	530,156	-	964,989
Coaliciones	-	-	25,719	-	25,719
Candidatos independientes	-	-	18,493	-	18,493
Autoridades electorales	168,077	156,516	99,186	44,928	468,707
Total:	447,120	312,306	673,554	44,928	1,477,908

Fuente: DEPPP. Fecha de corte: **02/06/2019**



Durango

734,292 spots pautados

Actor Político	Precampaña	Intercampaña	Campaña	Veda	Total
Partidos políticos	122,366	103,088	243,157	0	468,611
Coaliciones	0	0	8,767	0	8,767
Candidatos independientes	0	0	10,111	0	10,111
Autoridades electorales	74,020	103,090	45,123	24,570	246,803
Total:	196,386	206,178	307,158	24,570	734,292

Fuente: DEPPP. **Fecha de corte:** 02/06/2019



Puebla

812,106 spots pautados

Actor Político	Precampaña	Intercampaña	Campaña	Veda	Total
Partidos políticos	49,048	101,724	423,253	-	574,025
Coaliciones	-	-	-	-	-
Candidatos independientes	-	-	-	-	-
Autoridades electorales	30,452	101,826	72,851	32,952	238,081
Total:	79,500	203,550	496,104	32,952	812,106

Fuente: DEPPP. Fecha de corte: **02/06/2019**



Quintana Roo

943,518 spots pautados

Actor Político	Precampaña	Intercampaña	Campaña	Veda	Total
Partidos políticos	125,739	206,944	249,890	-	582,573
Coaliciones	-	-	-	-	-
Candidatos independientes	-	-	6,932	-	6,932
Autoridades electorales	75,681	207,128	44,732	26,472	354,013
Total:	201,420	414,072	301,554	26,472	943,518

Fuente: DEPPP. Fecha de corte: **02/06/2019**



Tamaulipas

2'161,668 spots pautados

Actor Político	Precampaña	Intercampaña	Campaña	Veda	Total
Partidos políticos	295,066	439,275	619,620		1,353,961
Coaliciones	-	-	-	-	-
Candidatos independientes	-	-	13,063	-	13,063
Autoridades electorales	177,974	442,065	108,557	66,048	794,644
Total:	473,040	881,340	741,240	66,048	2,161,668

Fuente: DEPPP. Fecha de corte: **02/06/2019**



14. Quejas y denuncias

Proceso Electoral Extraordinario Puebla

Procedimientos Especiales Sancionadores (PES)

Entidad federativa	Quejas
Oficinas Centrales	50
Junta Local del INE en Puebla	79
Juntas Distritales Ejecutivas	123
Total	252

Materias de las quejas presentadas

Entidad federativa	Materia de las quejas presentadas							
	Actos anticipados de precampaña y campaña	Vulneración al interés superior de la niñez	Calumnia	Uso indebido de la pauta	Violación al 134 – 7 y/u 8	Infracciones a la norma sobre propaganda	Utilización de símbolos religiosos	Incumplimiento a la pauta
Puebla	59	10	19	12	128	14	8	2

El estatus de las medidas cautelares²⁰ es el siguiente

Entidad federativa	Improcedentes	Procedentes	En trámite
Puebla	60	7	0

²⁰ Se precisa que el número de acuerdos emitidos por la CQyD, es menor al de solicitudes realizadas, ya que varios expedientes se encuentran acumulados.



72 Procedimientos Especiales Sancionadores (PES)²¹

Quejas	
Entidad federativa	Número
Aguascalientes	2
Baja California	7
Durango	5
Puebla	50
Quintana Roo	7
Tamaulipas	1
Total	72

Promoventes				
Entidad federativa	Partidos políticos	Ciudadanos	Oficio	No
Aguascalientes	1		1	2
Baja California	5	2		7
Durango	4		1	5
Puebla	29 ²²	15	6	50
Quintana Roo	6	1		7
Tamaulipas	1			1

Las 72 quejas radicadas como PES, fueron remitidas a Sala Regional Especializada del Tribunal Electoral del Poder Judicial de la Federación (TEPJF)

Total: 72

²¹ La cifra corresponde a las quejas presentadas en Oficinas Centrales.

²² Se precisa que 4 quejas refieren a hechos que tienen impactos en todos los procesos locales en curso.



Materias de las quejas presentadas

Entidad federativa	Materia de las quejas presentadas								Difusión de propapaganda gubernamental
	Actos anticipados de precampaña y campaña	Contratación y/o adquisición de tiempos en radio y televisión	Calumnia	Uso indebido de la pauta	Violación al 134 – 7 y/u 8	Infracciones a la norma sobre propapaganda	Utilización de símbolos religiosos	Incumplimiento a la pauta	
Aguascalientes		1							1
Baja California		1	2	2	2				
Durango		3		1	1				
Puebla	13		4	16	13	1	1	2	
Quintana Roo	1	1		3	1			1	
Tamaulipas				1					
TOTAL	14	6	6	23	17	1	1	3	1

53 Solicitudes de medidas cautelares

Entidad federativa	Partidos políticos	Ciudadanos	Oficio
Aguascalientes	1		
Baja California	4	2	
Durango	3	0	
Puebla	24	8	3
Quintana Roo	6	1	
Tamaulipas	1	0	
Total	39	11	3



El estatus de las medidas cautelares²³ es el siguiente:

Entidad federativa	Improcedentes	Procedentes	UTCE	En trámite
Aguascalientes	1			0
Baja California	3	1	2	0
Durango	1	1	0	0
Puebla	21	4	3	0
Quintana Roo	1	2	3	0
Tamaulipas	1	0	0	0
Total	28	8	8	0

²³ Se precisa que el número de acuerdos emitidos por la CQyD, es menor al de solicitudes realizadas, ya que varios expedientes se encuentran acumulados.

**Materias de las medidas presentadas:**

Entidad federativa	Actos anticipados de precampaña y campaña	Contratación y/o adquisición de tiempos en radio y televisión	Calumnia	Uso indebido de la pauta	134-7 134-8	Utilización de símbolos religioso	Infracciones a la norma sobre propaganda	Incumplimiento a la pauta
Aguascalientes		1						
Baja California		1	2	2	1			
Durango		2		1				
Puebla	8		4	12	7	1	1	2
Quintana Roo	1	1		3	1			1
Tamaulipas		1						
Total	9	6	6	18	9	1	1	3

Fuente: UTCE. Fecha de corte: **02/06/2019**



15. Fiscalización

Calendario de fiscalización²⁴

Campaña

Entidad	Acuerdo	Fecha límite de entrega de los Informes	Notificación de Oficios de Errores y Omisiones	Respuesta a Oficios de Errores y Omisiones	Dictamen y Resolución a la Comisión de Fiscalización	Aprobación de la Comisión de Fiscalización	Aprobación del Consejo General
Tamaulipas	INE/CG29/2019	01/06/2019	12/06/2019	17/06/2019	26/06/2019	02/07/2019	08/07/2019
Quintana Roo		01/06/2019	11/06/2019	16/06/2019	26/06/2019		
Aguascalientes		01/06/2019	11/06/2019	16/06/2019	26/06/2019		
B.C. Gobernador		01/06/2019	11/06/2019	16/06/2019	26/06/2019		
B.C. Dip. y Ayuntamientos		01/06/2019	11/06/2019	16/06/2019	26/06/2019		
Durango		01/06/2019	11/06/2019	16/06/2019	26/06/2019		
Puebla	INE/CG46/2019	01/06/2019	11/06/2019	16/06/2019	26/06/2019	30/06/2019	

²⁴ Como se señaló en el apartado de calendario electoral, Aguascalientes cuenta con fechas diversas en las etapas de precampaña, apoyo ciudadano y campaña, motivo por el cual el calendario de fiscalización se sujeta a dicha condición para dar cumplimiento con los plazos establecidos en la normatividad en la materia.



Cifras consolidadas del PEL 2018-2019

ESTADO ELECCION	SUJETO OBLIGADO	INGRESOS REPORTADOS	INGRESOS NO REPORTADOS	TOTAL DE INGRESOS	TOTAL DE GASTOS REPORTADOS	GASTO NO REPORTADO ANEXO II-A	QUEJAS	TOTAL DE GASTOS
AGUASCALIENTES	CANDIDATO INDEPENDIENTE	434,909.89	-	434,909.89	431,076.94	63,392.71	-	494,469.65
	MORENA	6,512,172.08	-	6,512,172.08	6,512,172.08	1,772,553.67	605,879.99	8,890,605.74
	MOVIMIENTO CIUDADANO	1,609,761.12	-	1,609,761.12	1,609,761.12	61,041.98	-	1,670,803.10
	NUEVA ALIANZA	2,352,167.67	-	2,352,167.67	2,352,167.67	112,193.84	-	2,464,361.51
	PARTIDO ACCIÓN NACIONAL	9,405,137.19	-	9,405,137.19	9,401,080.54	360,435.16	-	9,761,515.70
	PARTIDO DE LA REVOLUCIÓN DEMOCRÁTICA	6,126,286.55	-	6,126,286.55	6,126,286.55	52,750.30	-	6,179,036.85
	PARTIDO DEL TRABAJO	4,167,487.09	-	4,167,487.09	4,155,366.35	478,194.90	-	4,633,561.25
	PARTIDO LIBRE DE AGUASCALIENTES	1,331,651.84	0.50	1,331,652.34	1,243,552.47	200,019.34	-	1,443,571.81
	PARTIDO REVOLUCIONARIO INSTITUCIONAL	8,368,029.46	-	8,368,029.46	8,361,430.97	1,508,332.21	-	9,869,763.18
	PARTIDO VERDE ECOLOGISTA DE MÉXICO	9,710,447.08	-	9,710,447.08	9,710,447.08	1,148,862.65	-	10,859,309.73
	UNIDOS PODEMOS MÁS	657,641.00	2,781.26	660,422.26	353,987.96	330,420.96	-	684,408.92
	Total	50,675,690.97	2,781.76	50,678,472.73	50,257,329.73	6,088,197.72	605,879.99	56,951,407.44
BAJA CALIFORNIA	CANDIDATO INDEPENDIENTE	1,342,511.27	41,402.80	1,383,914.07	1,323,715.64	-	-	1,323,715.64
	COALICIÓN " JUNTOS HAREMOS HISTORIA EN BAJA CALIFORNIA"	38,244,137.04	-	38,244,137.04	38,244,137.04	1,425,236.60	81,695.94	39,751,069.58
	MOVIMIENTO CIUDADANO	9,633,646.27	-	9,633,646.27	9,633,646.27	1,127,357.95	-	10,761,004.22
	PARTIDO ACCIÓN NACIONAL	44,878,528.33	-	44,878,528.33	47,081,559.25	904,663.26	-	47,986,222.51
	PARTIDO DE BAJA CALIFORNIA	7,023,847.72	-	7,023,847.72	6,611,536.95	420,100.76	-	7,031,637.71
	PARTIDO DE LA REVOLUCIÓN DEMOCRÁTICA	17,672,958.23	-	17,672,958.23	15,545,810.12	2,681,848.69	-	18,227,658.81
	PARTIDO REVOLUCIONARIO INSTITUCIONAL	22,091,891.40	-	22,091,891.40	21,782,414.48	174,026.17	-	21,956,440.65
	Total	140,887,520.26	41,402.80	140,928,923.06	140,222,819.75	6,733,233.43	81,695.94	147,037,749.12
I	CANDIDATO INDEPENDIENTE	445,448.64	-	445,448.64	423,882.22	37,481.99	-	461,364.21



ESTADO ELECCION	SUJETO OBLIGADO	INGRESOS REPORTADOS	INGRESOS NO REPORTADOS	TOTAL DE INGRESOS	TOTAL DE GASTOS REPORTADOS	GASTO NO REPORTADO ANEXO II-A	QUEJAS	TOTAL DE GASTOS
	MORENA	6,888,058.54	-	6,888,058.54	6,888,058.54	1,465,150.01	-	8,353,208.55
	MOVIMIENTO CIUDADANO	8,499,094.43	20,000.00	8,519,094.43	8,494,222.43	386.05	91,803.45	8,586,411.93
	PARTIDO ACCIÓN NACIONAL	11,144,894.75	-	11,144,894.75	11,155,904.48	714,228.76	-	11,870,133.24
	PARTIDO DE LA REVOLUCIÓN DEMOCRÁTICA	20,445.82	-	20,445.82	20,445.82	-	-	20,445.82
	PARTIDO DEL TRABAJO	3,509,070.15	-	3,509,070.15	3,509,070.15	207,857.05	-	3,716,927.20
	PARTIDO DURANGUENSE	2,536,252.19	-	2,536,252.19	2,523,673.35	95,662.27	-	2,619,335.62
	PARTIDO REVOLUCIONARIO INSTITUCIONAL	17,509,790.48	-	17,509,790.48	17,445,061.00	105,213.73	-	17,550,274.73
	PARTIDO VERDE ECOLOGISTA DE MÉXICO	6,508,017.71	-	6,508,017.71	6,508,017.71	624,088.96	-	7,132,106.67
	UNAMOS DURANGO	8,393,391.10	-	8,393,391.10	7,997,472.75	545,960.36	-	8,543,433.11
	Total	65,454,463.81	20,000.00	65,474,463.81	64,965,808.45	3,796,029.17	91,803.45	68,853,641.07
	PUEBLA	COALICIÓN JUNTOS HAREMOS HISTORIA_EN PUEBLA	26,011,201.79	-	26,011,201.79	25,332,117.86	4,254,656.57	461,566.52
ENCUENTRO SOCIAL		26,172.46	-	26,172.46	26,172.46	10,627.73	-	36,800.19
MORENA		203,179.59	-	203,179.59	184,990.71	63,841.50	-	248,832.21
MOVIMIENTO CIUDADANO		8,871,973.21	-	8,871,973.21	8,871,973.21	13,930.00	-	8,885,903.21
NUEVA ALIANZA		104,800.00	23,000.00	127,800.00	23,000.00	100,116.40	-	123,116.40
PACTO SOCIAL DE INTEGRACION, PARTIDO POLITICO		286,429.20	-	286,429.20	262,762.20	53,818.20	-	316,580.40
PARTIDO ACCIÓN NACIONAL		25,091,399.21	-	25,091,399.21	25,091,399.21	763,323.04	-	25,854,722.25
PARTIDO COMPROMISO POR PUEBLA		273,265.46	-	273,265.46	273,265.46	-	-	273,265.46
PARTIDO DE LA REVOLUCIÓN DEMOCRÁTICA		7,341,087.29	-	7,341,087.29	7,339,530.97	167,431.77	-	7,506,962.74
PARTIDO DEL TRABAJO		4,463.07	730.80	5,193.87	4,463.07	11,128.73	-	15,591.80
PARTIDO REVOLUCIONARIO INSTITUCIONAL		38,647,719.12	-	38,647,719.12	38,647,187.11	424,587.44	-	39,071,774.55
PARTIDO VERDE ECOLOGISTA DE MÉXICO		189,053.45	-	189,053.45	189,053.45	847.33	-	189,900.78
Total		107,050,743.85	23,730.80	107,074,474.65	106,245,915.71	5,864,308.71	461,566.52	112,571,790.94
CANDIDATO INDEPENDIENTE		294,246.82	-	294,246.82	249,081.56	49,052.72	-	298,134.28



ESTADO ELECCION	SUJETO OBLIGADO	INGRESOS REPORTADOS	INGRESOS NO REPORTADOS	TOTAL DE INGRESOS	TOTAL DE GASTOS REPORTADOS	GASTO NO REPORTADO ANEXO II-A	QUEJAS	TOTAL DE GASTOS	
	COALICIÓN ORDEN Y DESARROLLO POR QUINTANA ROO	10,371,012.56	-	10,371,012.56	10,236,011.47	281,810.90	1,359,513.88	11,877,336.25	
	ENCUENTRO SOCIAL	738,924.20	-	738,924.20	738,591.00	44,893.57	-	783,484.57	
	JUNTOS HAREMOS HISTORIA POR QUINTANA ROO	10,575,351.14	-	10,575,351.14	10,575,350.04	1,735,350.54	427,591.89	12,738,292.47	
	MORENA	230,070.90	-	230,070.90	230,070.90	15,348.04	-	245,418.94	
	MOVIMIENTO CIUDADANO	4,643,434.51	-	4,643,434.51	4,640,434.51	895,292.19	-	5,535,726.70	
	PARTIDO ACCIÓN NACIONAL	732,744.49	-	732,744.49	717,944.16	6,120.98	254,100.00	978,165.14	
	PARTIDO CONFIANZA POR QUINTANA ROO	259,664.37	-	259,664.37	259,664.37	92,762.79	-	352,427.16	
	PARTIDO DE LA REVOLUCIÓN DEMOCRÁTICA	454,754.55	-	454,754.55	454,754.55	1,000.00	-	455,754.55	
	PARTIDO DEL TRABAJO	95,733.96	-	95,733.96	95,733.96	1,693.60	-	97,427.56	
	PARTIDO MOVIMIENTO AUTÉNTICO SOCIAL	1,828,624.20	-	1,828,624.20	1,142,844.46	413,958.49	-	1,556,802.95	
	PARTIDO REVOLUCIONARIO INSTITUCIONAL	9,882,807.49	-	9,882,807.49	9,792,557.75	227,980.61	-	10,020,538.36	
	PARTIDO VERDE ECOLOGISTA DE MÉXICO	335,949.68	-	335,949.68	348,942.19	120,728.10	-	469,670.29	
		Total	40,443,318.87	-	40,443,318.87	39,481,980.92	3,885,992.53	2,041,205.77	45,409,179.22
	TAMAULIPAS	CANDIDATO INDEPENDIENTE	748,691.94	-	748,691.94	620,661.02	49,438.00	-	670,099.02
		MORENA	10,745,381.81	-	10,745,381.81	10,745,381.81	471,507.59	-	11,216,889.40
MOVIMIENTO CIUDADANO		6,224,429.85	-	6,224,429.85	5,451,155.85	121,662.21	-	5,572,818.06	
PARTIDO ACCIÓN NACIONAL		28,108,363.57	-	28,108,363.57	28,108,363.57	328,460.25	-	28,436,823.82	
PARTIDO DE LA REVOLUCIÓN DEMOCRÁTICA		6,334,955.92	-	6,334,955.92	6,329,923.90	12,000.00	-	6,341,923.90	
PARTIDO DEL TRABAJO		4,528,714.96	-	4,528,714.96	4,596,529.77	240,631.53	-	4,837,161.30	
PARTIDO REVOLUCIONARIO INSTITUCIONAL		34,449,451.33	-	34,449,451.33	34,137,235.01	1,527,130.68	-	35,664,365.69	
PARTIDO VERDE ECOLOGISTA DE MÉXICO		12,367,263.32	-	12,367,263.32	12,367,263.32	319,128.98	-	12,686,392.30	
		Total	103,507,252.70	-	103,507,252.70	102,356,514.25	3,069,959.24	-	105,426,473.49



ESTADO ELECCION	SUJETO OBLIGADO	INGRESOS REPORTADOS	INGRESOS NO REPORTADOS	TOTAL DE INGRESOS	TOTAL DE GASTOS REPORTADOS	GASTO NO REPORTADO ANEXO II-A	GUEJAS	TOTAL DE GASTOS
Gran total		508,018,990.46	87,915.36	508,106,905.82	503,530,368.81	29,437,720.8	3,282,151.67	536,250,241.28

De la fiscalización de los Informes de Ingresos y Gastos de los Sujetos Obligados del Proceso Electoral Local Ordinario y Extraordinario 2018-2019, la Unidad Técnica de Fiscalización realizó las siguientes observaciones que derivaron en sanciones:

Entidad	Total de Observaciones	Atendidas	Sin Efectos	No atendidas / Conclusión	Monto de sanción
Aguascalientes	372	96	17	259	11,965,530.09
Baja California	595	304	36	255	23,664,919.50
Durango	282	118	7	135	12,496,203.67
Puebla	495	179	29	236	5,616,281.93
Quintana Roo	353	67	19	174	12,099,842.92
Tamaulipas	194	57	17	99	12,972,187.07
Total	2,291	821	125	1,158	78,814,965.18

**Conductas sancionadas²⁵**

Conducta:	Sanción:
Egreso no reportado	21,004,372.68
Egreso no comprobado (omisión de presentar documentación soporte)	11,788,578.58
Aportaciones en especie de militantes y simpatizantes mayores a 90 UMAs que no fueron pagadas mediante transferencia o cheque nominativo	7,225,027.06
Tiempo real (Normal)	5,358,299.87
Egreso no comprobado por propaganda contratada en internet con o sin intermediario	5,119,614.48
Tiempo real (Ajuste)	4,512,470.12
Egreso no reportado representantes de casilla	4,082,932.32
Eventos registrados extemporáneamente, de manera posterior a su celebración	4,065,405.33
Ingreso no comprobado (omisión de presentar documentación soporte)	2,872,054.80
Total	66,028,755.24

Fuente: Unidad Técnica de Fiscalización

²⁵ La UTF informó que la metodología aplicada fue aplicando el principio de Pareto para presentar las 9 de 49 conductas que representan el 83.78% del importe sancionado durante el Proceso Electoral Local Ordinario y Extraordinario 2018-2019. El resto de las 40 conductas representó únicamente en 16.22% del importe sancionado; cabe señalar que también dentro de las sanciones se proponen vistas a los Organismos Públicos Locales Electorales y a la Secretaría del Instituto Nacional Electoral por diversos procedimientos.



16. Encuestas electorales

PUEBLA

58 publicaciones originales detectadas²⁶

La Coordinación Nacional de Comunicación Social²⁷ detectó 225 publicaciones, mismas que se clasifican de la siguiente manera:



25 acreditaciones para la realización de **encuestas de salida y/o conteos rápidos no institucionales.**²⁸

Fuente: SE. **Fechas de corte:** Monitoreo realizado por la CNCS **Del 06 de febrero al 02 de junio de 2019**

²⁶ Es importante señalar que un mismo resultado de una encuesta puede ser publicado en diversos medios de comunicación.

²⁷ La CNCS realizó un monitoreo a 74 medios de comunicación, de los cuales 56 son nacionales y 18 locales.

²⁸ La información puede ser consultada en: <http://bit.ly/2ldGe2w>.



Informes enviados a la Secretaría Ejecutiva

Entidad federativa ²⁹	Aguascalientes	Baja California	Durango	Quintana Roo	Tamaulipas
Número de informes recibidos	9	7	8	6	7
Encuestas originales detectadas	5	3	6	0	1

²⁹ Los OPL ejercen facultades plenas en materia de regulación de encuestas e informan al INE sobre los resultados de dicha regulación



17. Debates en las entidades con elección de gubernatura

Baja California³⁰

	Fecha	Lugar	Horario	Moderadoras
1er debate	28/04/2019	Colegio de la Frontera Norte, Tijuana	20:00 h	<ul style="list-style-type: none"> ❖ Moderadora propietaria: Adela Navarro Bello ❖ Moderadora suplente: Helga Iliana Casanova López ❖ Moderador propietario: Fernando del Monte Ceceña ❖ Moderador suplente: José Ibarra Amador
2do debate	12/05/2019	Cetys Universidad, Campus Mexicali		<ul style="list-style-type: none"> ❖ Moderadora propietaria: Helga Iliana Casanova López ❖ Moderadora suplente: Rosa María Méndez Fierro ❖ Moderador propietario: Jorge Moisés Ortiz Heras ❖ Moderador suplente: Armando Nieblas Ortiz
3er debate	20/05/2019	Universidad Autónoma de Baja California, Campus Ensenada.		<ul style="list-style-type: none"> ❖ Moderadora propietaria: Ana Patricia Valay Sandoval ❖ Moderadora suplente: Helga Iliana Casanova López ❖ Moderador Propietario: Ricardo Meza Godoy ❖ Moderador suplente: Jorge Moisés Ortiz Heras

Fuente: UTVOPL, al 09 de mayo de 2019

³⁰ El Consejo General Electoral del Instituto Estatal Electoral de Baja California (IEEBJ), aprobó en sesión extraordinaria celebrada el 30 de marzo de 2019, el Dictamen número dos de la Comisión Especial de Difusión Institucional y Debates mediante el cual se emitieron los “Lineamientos generales para los debates del instituto estatal electoral de baja california correspondientes al proceso electoral local ordinario 2018-2019”. Es importante señalar que, el pleno del Conejo del IEEBJ aprobó mediante dictamen número seis por el que se modificaron los lineamientos antes señalados.

**Puebla³¹**

Fecha	Lugar	Temas	Horario	Moderadores ³²
19/05/2019	Teatro del Centro Cultural Universitario de la Benemérita Universidad Autónoma de Puebla	<ul style="list-style-type: none"> ❖ Empleo y desarrollo regional; ❖ Atención a comunidades indígenas y migración; ❖ Seguridad, Federalismo y Estado de Derecho 	20:00 h	<ul style="list-style-type: none"> ❖ Patricia Estrada y Gabriela Warkentin

527 mil reproducciones en redes sociales del INE³³

Facebook	Youtube	Twitter
INE México	INETV	@INEMexico
107,212 espectadores únicos	263,420 reproducciones	156,980 reproducciones

³¹ Los criterios generales del debate fueron aprobados a través del Acuerdo INE/CG92/2019 aprobado el 05/03/2019.

³² Los moderadores fueron aprobados a través del Acuerdo INE/CG239/2019 aprobado el 26/04/2019

³³ Fecha de corte: 22 de mayo, 11:00 h.

JORNADA ELECTORAL Y RESULTADOS



1-Sistema de Información sobre el desarrollo de la Jornada Electoral (SIJE)

- **23,405 casillas se instalaron**, lo que representa el **99.99%** de las **23,406** por los consejos distritales del INE.

Entidad	Casillas aprobadas	Instaladas	%
Aguascalientes	1,630	1,630	100
Baja California	4,805	4,804	99.99
Durango	2,500	2,500	100
Puebla	7,671	7,671	100
Quintana Roo	2,136	2,136	100
Tamaulipas	4,664	4,664	100
Total	23,406	23,405	99.99%

- **5,968 funcionarios** fueron tomados de la fila, lo que equivale al **6.37%** de los requeridos.

Fuente: SIJE, 2019.



- **Presencia de representantes de los partidos políticos, candidatos independientes y observadores electorales en casillas**

Entidad federativa	Representantes de partidos y candidaturas independientes	Casillas con observadores electorales
Aguascalientes	7,146	121
Baja California	16,415	1,069
Durango	11,603	70
Puebla	32,173	615
Quintana Roo	12,436	563
Tamaulipas	18,930	675
Total	98,703	3,113

Fuente: SIJE, 2019.



- **Incidentes**

417 incidentes se reportaron durante la jornada electoral, los cuales fueron resueltos oportunamente por la autoridad electoral, o se dio aviso a las autoridades competentes para su atención.

Entidad	N° de incidentes	Principales categorías								Otros incidentes
		Algún elector votó sin CPV o estar en la LNE	Ausencia prolongada o definitiva de algún funcionario de casilla	Propaganda electoral en el interior o en el exterior de la casilla	Cambio de lugar de la casilla con causa justificada	Suspensión temporal de la votación por condiciones climatológicas desfavorables	Suspensión temporal de la votación por riesgo de violencia	Suspensión definitiva del escrutinio y cómputo por riesgo de violencia	Casilla no instalada	
Aguascalientes	42	21	8	0	0	0	0	1	0	12
Baja California	59	11	15	16	3	0	2	2	1	9
Durango	58	47	1	3	0	0	0	0	0	13
Puebla	114	54	16	6	9	6	1	0	0	19
Quintana Roo	32	10	4	5	4	0	1	1	0	7
Tamaulipas	112	29	16	9	22	20	2	0	0	14
Total	417	172	60	39	38	26	6	4	1	71

Fuente: SIJE, 2019.



2-PREP, conteos rápidos y cómputos

Comparativo de resultados Conteo Rápido-PREP-Cómputos Baja California³⁴

Rubro	Primer Lugar	Segundo Lugar	Tercer Lugar
Conteo rápido	50.7 – 53.2	20.6 – 22.9	8.2 – 9.2
PREP	50.3	23.1	8.5
Cómputos	50.6	22.8	8.6

Comparativo de resultados Conteo Rápido-PREP-Cómputos Puebla

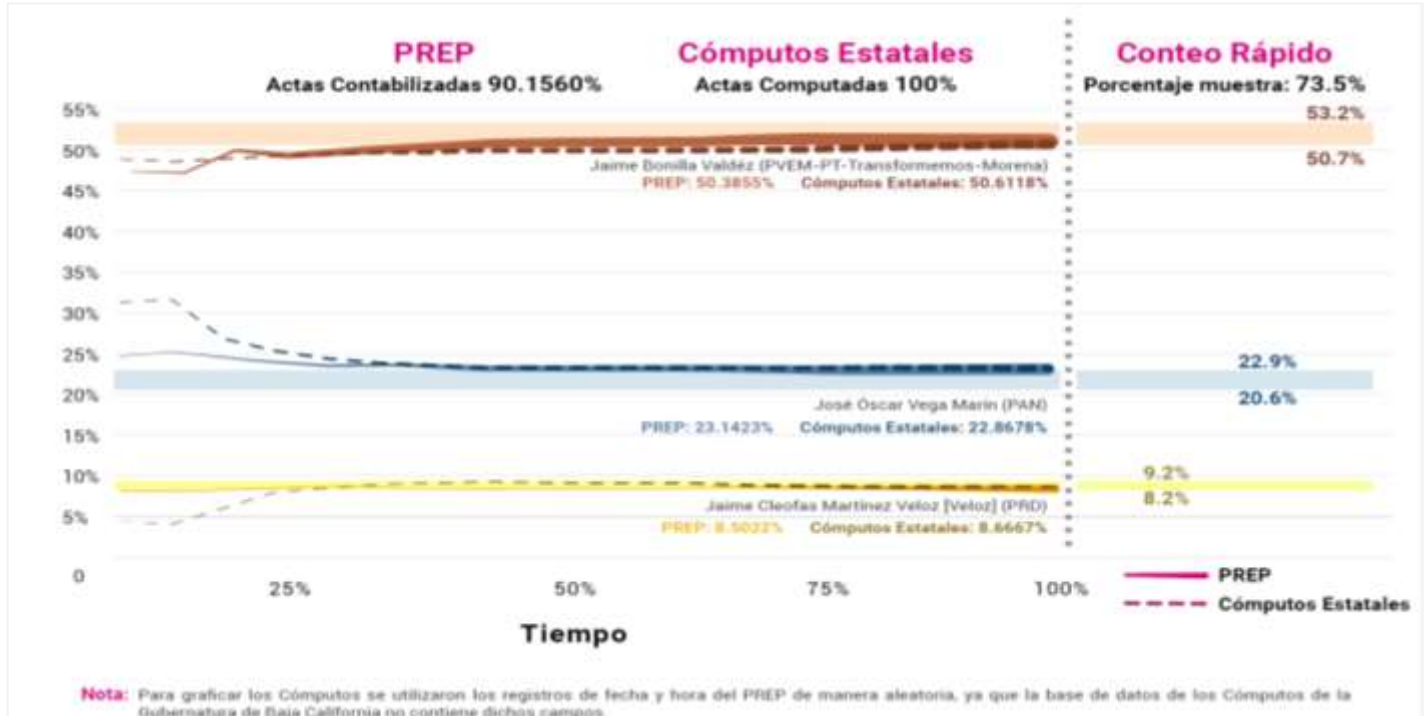
Rubro	Primer Lugar	Segundo Lugar	Tercer Lugar
Conteo rápido	42.6-45.4	33.3-36.0	16.7-19.0
PREP	44.67	33.23	18.45
Cómputos	44.84	33.15	18.48

³⁴ La información de Conteo rápido, PREP y Cómputos se obtuvo del sitio web del OPL de Baja California



Comparativo de resultados del Programa de Resultados Electorales Preliminares (PREP), Censo Rápido y Cómputos

Elección de Baja California





Comparativo de resultados del Programa de Resultados Electorales Preliminares (PREP), Censo Rápido y Cómputos

Elección extraordinaria en Puebla³⁵



³⁵ Dado el formato del gráfico, éste únicamente representa a los candidatos con mayor porcentaje de votación.



3-Resultados Electorales

Cómputos finales

Baja California

Gubernatura

Tipo de Elección	PAN	PRI	PRD	PBC	Movimiento Ciudadano	"Juntos Haremos Historia por Baja California " (PVEM-PT-Transformemos-MORENA)	CI	CI	Candidatos No Registrados	Votos Nulos	TOTAL
Gobernador	192,201	39,093	72,842	30,116	55,768	425,385	N/A	N/A	981	24,100	840,486

Ayuntamientos

Tipo de Elección	PAN	PRI	PRD	PBC	Movimiento Ciudadano	"Juntos Haremos Historia por Baja California " (PVEM-PT-Transformemos-MORENA)	CI	CI	Candidatos No Registrados	Votos Nulos	TOTAL
Ayuntamiento de Ensenada	21,640	7,738	3,443	2,712	4,886	60,927	5,835	6,000	169	3,521	116,871
Ayuntamiento de Mexicali	84,287	10,219	8,348	14,586	13,010	122,841	N/A	N/A	291	6,619	260,201
Ayuntamiento de Playas de Rosarito	8,019	832	689	493	3,482	12,884	1,365	N/A	15	667	28,446
Ayuntamiento de Tecate	6,927	5,379	552	357	1,229	10,928	2,463	N/A	36	805	28,676
Ayuntamiento de Tijuana	42,802	16,487	139,475	8,526	16,348	169,026	N/A	N/A	213	9,259	402,136
Totales	163,675	40,655	152,507	26,674	38,955	376,606	9,663	6,000	724	20,871	836,330



Diputaciones de Mayoría Relativa

Tipo de Elección	PAN	PRI	PRD	PBC	Movimiento Ciudadano	"Juntos Haremos Historia por Baja California" (PVEM-PT-Transformemos-MORENA)	CI	Candidatos No Registrados	Votos Nulos	TOTAL
Distrrito I	11,630	1,899	1,429	963	7,511	21,452	NA	36	1,738	46,658
Distrrito II	16,469	2,178	1,287	3,915	5,693	24,603	NA	123	1,307	55,575
Distrrito III	22,041	4,183	1,673	5,764	3,446	27,384	NA	160	1,874	66,525
Distrrito IV	10,782	2,213	1,002	1,987	2,330	21,023	8,997	52	1,321	49,707
Distrrito V	9,281	2,220	1,019	2,442	4,481	21,133	NA	77	1,373	42,026
Distrrito VI	9,176	4,823	2,871	1,679	2,576	22,710	NA	59	1,463	45,357
Distrrito VII	6,422	1,382	5,826	1,595	2,555	25,332	NA	42	1,199	44,353
Distrrito VIII	11,312	2,033	6,905	1,823	2,483	24,399	NA	43	1,313	50,311
Distrrito IX	13,309	2,878	6,550	5,035	3,527	22,473	NA	61	1,538	55,371
Distrrito X	12,807	3,814	6,471	1,868	2,406	24,864	NA	48	1,720	53,998
Distrrito XI	8,433	2,228	7,470	2,216	2,738	25,834	NA	42	1,513	50,474
Distrrito XII	5,145	1,644	5,526	1,353	2,445	23,346	NA	31	1,216	40,706
Distrrito XIII	6,607	1,668	7,451	1,266	1,977	25,350	NA	34	1,153	45,506
Distrrito XIV	4,645	2,199	6,171	1,168	2,049	26,481	NA	33	990	43,736
Distrrito XV	14,104	2,824	2,440	1,903	5,629	26,833	NA	124	1,877	55,734
Distrrito XVI	7,809	4,625	1,267	1,192	1,822	22,285	10,301	37	1,277	50,615
Distrrito XVII	6,455	2,782	1,861	1,146	2,206	21,744	NA	68	1,527	37,789
Totales	176,427	45,593	67,219	37,315	55,874	407,246	19,298	1,070	24,399	834,441



Cómputos finales

Aguascalientes Ayuntamientos

MUNICIPIO	PAN	PRI	PRD	PT	PEVM	MC	MORENA	UPM	PLA	NAA	CAND_IND2	CAND_IND1	CAND_IND3	CAND_IND4	NUM_VOTOS_C AN_NREG	NUM_VOTOS_N UILOS	TOTAL
Aguascalientes	111,404	14,146	17,514	1,656	3,089	2,212	52,944	1,459	2,892	3,034	N/A	N/A	N/A	N/A	133	6,481	216,964
Asientos	6,848	3,687	178	214	211	321	9,585	N/A	362	396	N/A	N/A	N/A	N/A	8	519	22,329
Calvillo	8,752	770	342	381	601	N/A	3,453	N/A	4,821	1,131	N/A	N/A	N/A	N/A	18	1,023	21,292
Cosío	650	2,289	N/A	662	2,537	1,917	160	N/A	22	N/AA	N/A	N/A	N/A	N/A	2	101	8,340
Jesús María	12,171	1,477	458	328	627	191	3,165	416	2,124	510	6,020	365	357	N/A	18	912	29,139
Pasbellón de Arteaga	1,640	457	9,298	392	418	317	3,723	45	82	749	N/A	N/A	N/A	N/A	3	501	17,625
Rincón de Romos	5,487	984	145	803	392	215	963	N/A	2,094	4,922	N/A	N/A	N/A	N/A	9	534	16,548
San José de Gracia	2,573	240	N/A	637	45	N/A	1,289	33	21	76	N/A	N/A	N/A	94	3	69	5,080
Tepezalá	2,609	2,376	1,607	94	3,281	N/A	761	N/A	N/A	55	N/A	N/A	N/A	N/A	2	227	11,012
El Llano	511	1,906	1,668	2,684	55	293	618	261	103		N/A	N/A	N/A	N/A	0	284	10,606
San Francisco de los Romo	2,592	4,555	145	1,606	211	156	3,577	65	102	412	N/A	N/A	N/A	N/A	13	511	13,945
Totales	155,237	32,887	31,355	9,457	11,467	5,622	80,238	2,279	12,623	13,508	6,020	365	357	94	209	11,162	372,880

Fuente: <http://www.ieeags.org.mx/index.php?iee=4&mod=verproceso&n=10> e Informe final de seguimiento al Plan Integral y Calendario de Coordinación de los procesos electorales locales ordinarios 2018-2019 y extraordinario (Puebla 2019)



Cómputos finales

Durango

Ayuntamientos

MUNICIPIO	PAN	PRI	COALICIÓN PAN-PRD	PVEM	PT	MC	PARTIDO DURANGUENSE	MORENA	CI	CANDIDATOS NO REGISTRADOS	VOTOS NULOS	TOTAL
Canatlan	NA	3,839	4,493	3,625	318	1,347	119	736	NA	5	264	14,746
Canelas	NA	442	919	NA	NA	NA	NA	701	NA	0	31	2,093
Coneto de Comonfort	NA	NA	300	270	NA	390	1,187	137	NA	0	16	2,300
Cuencamé	NA	4,960	4,742	NA	142	147	29	3,255	601	55	401	14,332
Durango	73,295	18,449	NA	4,819	24,842	51,897	1,068	17,823	4,442	79	4,912	201,626
Gral. Simón Bolívar	NA	1,326	2,169	1,562	NA	NA	117	81	NA	0	95	5,350
Gómez Palacio	12,414	24,628	NA	2,492	2,304	1,701	1,474	27,129	NA	1,159	2,681	75,982
Guadalupe Victoria	NA	4,602	4,979	4,217	258	456	489	1,163	NA	7	389	16,560
Guanaceví	NA	3,138	1,483	NA	NA	NA	33	398	NA	0	64	5,116
Hidalgo	NA	294	644	NA	711	NA	NA	501	NA	0	31	2,181
Inde	NA	2,255	NA	NA	NA	NA	NA	NA	NA	26	182	2,463
Lerdo	6,780	14,321	NA	970	1,181	6,243	680	13,697	1,406	16	1,335	46,629
Mapimí	NA	2,823	2,651	248	124	263	721	2,262	NA	3	217	9,312
Mezquital	NA	8,226	887	861	NA	NA	301	7,019	NA	4	561	17,859
Nazas	2,440	917	NA	NA	1,522	NA	464	1,129	NA	2	72	6,546
Nombre de Dios	NA	527	2,661	144	1,975	1,141	153	1,245	43	1	225	8,115
Nuevo Ideal	NA	2,727	5,581	NA	NA	476	32	1,602	NA	5	178	10,601
Ocampo	NA	1,716	1,255	NA	74	647	NA	682	116	1	67	4,558
El Oro	NA	1,416	2,400	NA	1,099	40	NA	301	NA	2	103	5,361
Otáez	NA	371	28	NA	107	811	NA	1,421	NA	0	33	2,771
Pánuco de Coronado	NA	3,194	2,283	79	269	NA	43	427	NA	0	124	6,419



MUNICIPIO	PAN	PRI	COALICIÓN PAN-PRD	PVEM	PT	MC	PARTIDO DURANGUENSE	MORENA	CI	CANDIDATOS NO REGISTRADOS	VOTOS NULOS	TOTAL
Peñón Blanco	NA	2,053	1,541	70	NA	NA	130	1,366	NA	0	99	5,259
Poanas	NA	3,253	3,238	612	127	4,034	22	502	NA	5	214	12,007
Pueblo Nuevo	NA	5,702	4,721	439	155	272	161	4,180	NA	6	422	16,058
Rodeo	NA	1,186	3,244	NA	NA	866	67	410	NA	10	91	5,874
San Bernardo	NA	757	958	NA	NA	NA	NA	74	NA	0	22	1,811
San Dimas	NA	2,043	3,112	NA	NA	481	86	1,819	NA	0	114	7,655
San Juan de Guadalupe	NA	1,080	1,074	787	NA	NA	12	160	NA	0	34	3,147
San Juan del Río	NA	2,531	1,060	300	NA	NA	503	1,799	NA	14	96	6,303
San Luis del Cordero	NA	89	686	NA	83	NA	NA	346	NA	0	12	1,216
San Pedro del Gallo	NA	436	520	NA	107	NA	NA	22	NA	0	4	1,089
Santa Clara	NA	1,229	1,110	NA	123	NA	48	1,219	NA	0	67	3,796
Santiago Papatzi	NA	1,763	12,717	275	NA	NA	96	2,974	NA	7	435	18,267
Súchil	NA	1,102	1,112	NA	237	9	21	188	946	0	18	3,633
Tamazula	NA	4,308	1,810	NA	NA	NA	NA	3,881	NA	3	80	10,082
Tepehuanes	NA	2,191	230	1,791	NA	NA	NA	1,406	NA	0	96	5,714
Tlahualilo	NA	3,844	3,401	NA	256	NA	486	1,408	NA	2	160	9,557
Topia	NA	895	1,254	NA	28	279	NA	939	NA	0	59	3,454
Vicente Guerrero	NA	1,834	3,217	NA	3,083	305	26	930	NA	0	163	9,558
Totales	94,929	136,467	82,480	23,561	39,125	71,805	8,568	105,332	7,554	1,412	14,167	585,400

Fuente: <https://tinyurl.com/yxj5s9rc> e Informe final de seguimiento al Plan Integral y Calendario de Coordinación de los procesos electorales locales ordinarios 2018-2019 y extraordinario 2019.



Cómputos finales

Quintana Roo

Diputaciones de Mayoría Relativa

Distrito Electoral	PAN	PRI	PRD	PVEM	PT	MC	MORENA	PAS	CONFIANZA	PES	PAN-PRD-PES	PVEM-PT-MORENA	CI	CANDIDATOS NO REGISTRADOS	VOTOS NULOS	TOTAL
DISTRITO 1	N/A	4,336	N/A	3,430	1,510	2,128	4,444	255	1,463	N/A	8,080	N/A	N/A	31	1,416	27,093
DISTRITO 2	N/A	903	N/A	N/A	N/A	875	N/A	766	667	N/A	1,651	7,390	N/A	45	816	13,113
DISTRITO 3	N/A	564	N/A	N/A	N/A	297	N/A	588	225	N/A	4,377	5,777	N/A	16	606	12,450
DISTRITO 4	N/A	884	N/A	N/A	N/A	391	N/A	616	434	N/A	2,588	5,859	N/A	34	842	11,648
DISTRITO 5	2,862	2,418	328	N/A	N/A	629	N/A	1,160	466	N/A	N/A	6,779	N/A	43	996	16,197
DISTRITO 6	N/A	778	N/A	N/A	N/A	827	N/A	420	797	N/A	1,706	7,226	N/A	26	838	12,618
DISTRITO 7	N/A	1,097	N/A	N/A	N/A	829	N/A	365	478	N/A	4,717	7,811	N/A	33	844	16,174
DISTRITO 8	N/A	1,789	N/A	N/A	N/A	738	N/A	1,225	1,315	N/A	4,877	5,653	N/A	36	856	16,489
DISTRITO 9	N/A	2,164	N/A	N/A	N/A	1,991	N/A	4,671	1,020	N/A	5,222	7,261	N/A	53	1,197	23,579
DISTRITO 10	N/A	1,773	N/A	N/A	N/A	2,404	N/A	1,608	607	N/A	7,000	4,879	N/A	37	1,055	19,363
DISTRITO 11	N/A	5,721	N/A	N/A	N/A	294	N/A	239	219	N/A	4,631	5,044	585	134	804	17,671
DISTRITO 12	N/A	2,323	N/A	N/A	N/A	1,723	N/A	288	574	N/A	11,045	7,522	N/A	4	1,080	24,559
DISTRITO 13	N/A	3,736	N/A	N/A	N/A	634	N/A	302	1,368	N/A	6,189	9,007	N/A	20	1,030	22,286
DISTRITO 14	N/A	2,575	N/A	N/A	N/A	1,107	N/A	799	528	N/A	4,858	7,952	1,615	85	1,215	20,734
DISTRITO 15	N/A	3,139	N/A	N/A	N/A	929	N/A	1,326	1,059	N/A	3,955	6,749	1,820	86	1,233	20,296
Totales	2,862	34,200	328	3,430	1,510	15,796	4,444	14,628	11,220	0	70,896	94,909	4,020	683	14,828	274,270



Cómputos finales

Tamaulipas

Diputaciones de Mayoría Relativa

Distrito Electoral	PAN	PRI	PRD	PVEM	PT	MC	MORENA	CANDIDATO INDEPENDIENTE	CANDIDATOS NO REGISTRADOS	VOTOS NULOS	TOTAL
01 Nuevo Laredo	14,230	4,059	312	490	300	874	8,743	N/A	43	1,452	30,503
02 Nuevo Laredo	16,177	5,049	192	453	310	704	9,616	3,062	20	1,273	36,856
03 Nuevo Laredo	19,397	3,834	251	407	341	809	9,356	N/A	57	1,306	35,758
04 Reynosa	17,663	2,444	586	364	358	635	8,144	N/A	36	1,200	31,430
05 Reynosa	15,205	1,835	571	452	406	806	10,674	N/A	47	1,035	31,031
06 Reynosa	17,201	2,925	1,015	500	499	1,549	9,260	N/A	36	1,673	34,658
07 Reynosa	15,649	1,385	750	595	736	1,128	10,313	N/A	84	1,258	31,898
08 Río Bravo	15,379	4,624	817	742	2,003	1,643	8,903	N/A	32	1,558	35,701
09 Valle Hermoso	15,108	6,294	331	860	584	968	10,337	N/A	1,519	1,613	37,614
10 Matamoros	10,074	5,242	251	432	419	1,418	9,913	N/A	4,522	1,487	33,758
11 Matamoros	9,550	2,933	220	522	410	1,137	9,839	N/A	4,494	1,487	30,592
12 Matamoros	12,452	3,852	260	678	548	1,774	12,206	N/A	3,339	1,583	36,692
13 San Fernando	33,488	5,253	703	497	825	1,396	13,975	N/A	40	1,790	57,967
14 Victoria	23,670	10,017	592	2,017	672	3,631	15,030	N/A	254	1,830	57,713
15 Victoria	24,733	5,532	644	970	889	2,515	14,006	N/A	102	1,929	51,320
16 Xicoténcatl	37,534	5,186	815	390	659	1,152	12,494	N/A	42	1,577	59,849



Distrito Electoral	PAN	PRI	PRD	PVEM	PT	MC	MORENA	CANDIDATO INDEPENDIENTE	CANDIDATOS NO REGISTRADOS	VOTOS NULOS	TOTAL
17 El Mante	27,447	4,018	555	726	1,066	1,367	13,009	N/A	50	1,572	49,810
18 Altamira	23,510	4,215	464	727	474	2,593	11,631	N/A	46	1,387	45,047
19 Miramar	16,592	1,656	355	522	1,852	648	10,121	N/A	37	1,087	32,870
20 Cd. Madero	15,808	2,980	914	1,980	2,707	1,751	12,627	N/A	57	964	39,788
21 Tampico	21,822	1,718	457	804	532	927	11,946	N/A	48	1,199	39,453
22 Tampico	24,701	3,548	390	644	565	1,080	11,947	N/A	41	1,134	44,050
Totales	427,390	88,599	11,445	15,772	17,155	30,505	244,090	3,062	14,946	31,394	884,358

Integración de los Congresos Locales

Diputaciones 2018-2019								
Entidades	Hombres			Mujeres			Gran total	
	MR	RP	Total	MR	RP	Total		
Baja California		8	5	13	9	3	12	25
Quintana Roo		6	6	12	9	4	13	25
Tamaulipas		11	6	16	11	8	19	36
Totales		25	17	41	29	15	44	86

**Baja California**
Diputaciones 2018-2019

Partidos Políticos	Hombres			Mujeres			Gran Total
	MR	RP	Total	MR	RP	Total	
MC		1	1				1
MORENA	5		5	8		8	13
PAN		1	1		3	3	4
PARTIDO DE BAJA CALIFORNIA		1	1				1
PRD		1	1				1
PRI		1	1				1
PT	1		1	1		1	2
PVEM	1		1				1
TRANSFORMEMOS	1		1				1
Totales	8	5	13	9	3	12	25

**Quintana Roo****Diputaciones 2018-2019**

Partidos Políticos	Hombres			Mujeres			Gran Total
	MR	RP	Total	MR	RP	Total	
MC		1	1				1
MORENA	1	2	3	5	1	6	9
Movimiento Auténtico Social		1	1				1
PAN		1	1	2	1	3	4
PRD	1		1		1	1	2
PRI	1		1		1	1	2
PT	2		2	1		1	3
PVEM	1	1	2	1		1	3
Totales	6	6	12	9	4	13	25

**Tamaulipas****Diputaciones 2018-2019**

Partidos Políticos	Hombres			Mujeres			Gran Total
	MR	RP	Total	MR	RP	Total	
MC					1	1	1
MORENA		4	4	1	5	6	10
PAN	11	1	12	10		10	22
PRI		1	1		2	2	3
Totales	11	6	17	11	8	19	36



Puebla

Cómputos finales

- Elección extraordinaria a la Gobernatura**


Votos por candidato							
Distrito	Cabecera Distrital	Enrique Cárdenas Sánchez	Francisco Alberto Jiménez Merino	Luis Miguel Gerónimo Barbosa Huería	Candidatos no registrados	Votos nulos	Total
01	Huauchinango	23,087	17,885	58,513	59	4,699	104,243
		22.15%	17.15%	56.13%	0.06%	4.51%	100%
02	Cuautlulco Barrio	15,758	41,281	57,630	73	5,765	120,507
		13.08%	34.26%	47.82%	0.06%	4.78%	100%
03	Teziutlán	19,283	28,248	46,802	32	4,534	98,899
		19.50%	28.56%	47.32%	0.03%	4.58%	100%
04	Ajalpan	21,942	20,067	62,064	28	4,002	108,103
		20.30%	18.56%	57.41%	0.03%	3.70%	100%
05	San Martín Texmelucan	23,719	17,421	31,304	56	2,514	75,014
		31.62%	23.22%	41.73%	0.07%	3.35%	100%
06	Heroica Puebla de Zaragoza	42,210	12,697	40,182	102	3,454	98,645
		42.79%	12.87%	40.73%	0.10%	3.50%	100%
07	Tepeaca	23,012	17,724	32,081	66	2,342	75,225
		30.59%	23.56%	42.65%	0.09%	3.11%	100%
08	Ciudad Serdán	18,024	24,147	45,180	28	3,304	90,683
		19.88%	26.63%	49.82%	0.03%	3.64%	100%
09	Heroica Puebla de Zaragoza	65,451	11,383	39,571	149	3,797	120,351
		54.38%	9.46%	32.88%	0.12%	3.15%	100%
10	Cholula	65,312	10,853	33,765	78	2,647	112,655
		57.98%	9.63%	29.97%	0.07%	2.35%	100%
11	Heroica Puebla de Zaragoza	42,902	13,713	36,406	135	3,125	96,281
		44.56%	14.24%	37.81%	0.14%	3.25%	100%












Votos por candidato							
Distrito	Cabecera Distrital	Enrique Cárdenas Sánchez	Francisco Alberto Jiménez Merino	Luis Miguel Gerónimo Barbosa Huerta	Candidatos no registrados	Votos nulos	Total
12	Heroica Puebla de Zaragoza	78,512	14,067	46,396	169	4,291	143,435
		54.74%	9.81%	32.35%	0.12%	2.99%	100%
13	Atlixco	29,041	20,579	54,468	78	3,377	107,543
		27.00%	19.14%	50.65%	0.07%	3.14%	100%
14	Acatlán de Osorio	15,913	22,726	56,412	34	2,399	97,484
		16.32%	23.31%	57.87%	0.03%	2.46%	100%
15	Tehuacán	23,524	10,508	44,724	41	2,326	81,123
		29.00%	12.95%	55.13%	0.05%	2.87%	100%
Votos desde el extranjero		464	65	1,843	9	17	2,398
		19.35%	2.71%	76.86%	0.38%	0.71%	100%
Estatad		508,154	283,364	687,341	1,137	52,593	1,532,589
		33.16%	18.49%	44.85%	0.07%	3.43%	100%



Elección extraordinaria del Municipio de Ahuazotepec








Votos por candidato							
Juan Daniel Ramírez Ramírez	Eric Alvarado Martínez	Abel Hernández Hernández	José Antonio Romero Granados	Alfredo Ramírez Hernández	Candidatos no registrados	Votos nulos	Total
			 	   			
1,868	1,108	259	129	1,534	0	329	5,227
35.74%	21.20%	4.96%	2.47%	29.35%	0.00%	6.29%	100%

Elección extraordinaria del Municipio de Cañada Morelos

Votos por candidato						
María de Lourdes Carrera Carrera	Raquel Medel Valencia	Dionicia García Rojas	Candidatos no registrados	Votos nulos	Total	
	   	   				
4,624	1,112	2,376	2	297	8,411	
54.98%	13.22%	28.25%	0.02%	3.53%	100%	



Elección extraordinaria del Municipio de Mazapiltepec

Votos por candidato									
Estela Margarita Romero Pérez	Liliana Hernández Ramírez	Miguel Pérez Cuellar	María Osvelia Vázquez Pérez	Guadalupe Cristal Hernández Velasco	Blanca Estela Ramírez López	Gabriela Marín Castro	Candidatos no registrados	Votos nulos	Total
									
6	36	545	8	190	55	716	2	39	1,597
0.38%	2.25%	34.13%	0.50%	11.90%	3.44%	44.83%	0.13%	2.44%	100%

Elección extraordinaria del Municipio de Ocoyucan

Votos por candidato						
Martín Colott Montes	Rosendo Morales Sánchez	Fidencio Becerril Toxtle	Pascual Tenahua Villa	Candidatos no registrados	Votos nulos	Total
		  	  			
2,612	5,726	3,276	2,520	1	478	14,613



17.87%	39.18%	22.42%	17.24%	0.01%	3.27%	100%
--------	--------	--------	--------	-------	-------	------

Elección extraordinaria del Municipio de Tepeojuma

Votos por candidato						
Daniel Gerardo Domínguez Alarcón	María Angélica Ramírez Morales	Elizabeth Morales Martínez	Manuel Ismael Gil García	Candidatos no registrados	Votos nulos	Total
2,263	11	15	2,287	1	181	4,758
47.56%	0.23%	0.32%	48.07%	0.02%	3.80%	100%



4- Voto en el extranjero

Elección en Puebla







2,398 de votos totales

Distribución final de votos a partidos políticos

						morena
332	65	64	114	99	68	1630

Candidaturas no registradas	Votos nulos
9	17

Votación final obtenida los/as candidatos/as

						morena	Candidaturas no registradas	Votos nulos
464			65	1843			9	17